



## ÅRSREGNSKAPET FOR REGNSKAPSÅRET 2021 - GENERELL INFORMASJON

### Enheten

Organisasjonsnummer: 931 735 357  
Organisasjonsform: Aksjeselskap  
Foretaksnavn: FJORD TOURS AS  
Forretningsadresse: Nordre Nøstekaaien 1  
5011 BERGEN

### Regnskapsår

Årsregnskapets periode: 01.01.2021 - 31.12.2021

### Konsern

Morselskap i konsern: Nei

### Regnskapsregler

Regler for små foretak benyttet: Nei  
Benyttet ved utarbeidelsen av årsregnskapet til selskapet: Regnskapslovens alminnelige regler

### Årsregnskapet fastsatt av kompetent organ

Bekreftet av representant for selskapet: Kristian Berger Jørgensen  
Dato for fastsettelse av årsregnskapet: 04.04.2022

### Grunnlag for avgivelse

År 2021: Årsregnskapet er elektronisk innlevert  
År 2020: Tall er hentet fra elektronisk innlevert årsregnskap fra 2021

*Det er ikke krav til at årsregnskapet m.v. som sendes til Regnskapsregisteret er undertegnet. Kontrollen på at dette er utført ligger hos revisor/enhetens øverste organ. Sikkerheten ivaretas ved at innsender har rolle/rettighet for innsending av årsregnskapet via Altinn, og ved at det bekreftes at årsregnskapet er fastsatt av kompetent organ.*

Brønnøysundregistrene, 13.07.2023



### Resultatregnskap

Beløp i: NOK	Note	2021	2020
<b>RESULTATREGNSKAP</b>			
<b>Inntekter</b>			
Salgsinntekt	10	22 053 618	16 803 584
Annen driftsinntekt	12	9 293 027	2 613 876
<b>Sum inntekter</b>		<b>31 346 645</b>	<b>19 417 459</b>
<b>Kostnader</b>			
Varekostnad		16 188 455	6 050 191
Lønnskostnad	1, 9	15 103 055	13 300 886
Avskrivning av driftsmidler og immaterielle eiendeler	3	5 433 667	4 357 840
Annen driftskostnad	1, 2	18 775 601	9 804 923
<b>Sum kostnader</b>		<b>55 500 778</b>	<b>33 513 840</b>
<b>Driftsresultat</b>		<b>-24 154 133</b>	<b>-14 096 381</b>
<b>Finansinntekter og finanskostnader</b>			
Annen renteinntekt		73 613	185 660
<b>Sum finansinntekter</b>		<b>73 613</b>	<b>185 660</b>
Annen rentekostnad			26 810
<b>Sum finanskostnader</b>			<b>26 810</b>
<b>Netto finans</b>		<b>73 613</b>	<b>158 849</b>
<b>Ordinært resultat før skattekostnad</b>		<b>-24 080 520</b>	<b>-13 937 532</b>
Skattekostnad på ordinært resultat	4	-5 297 034	-3 732 663
<b>Ordinært resultat etter skattekostnad</b>		<b>-18 783 486</b>	<b>-10 204 868</b>
<b>Årsresultat</b>		<b>-18 783 486</b>	<b>-10 204 868</b>
<b>Årsresultat etter minoritetsinteresser</b>		<b>-18 783 486</b>	<b>-10 204 868</b>
<b>Totalresultat</b>		<b>-18 783 486</b>	<b>-10 204 868</b>
<b>Overføringer og disponeringer</b>			
Avsatt til annen egenkapital		-18 783 486	-10 204 868



## Resultatregnskap

<b>Beløp i: NOK</b>	<b>Note</b>	<b>2021</b>	<b>2020</b>
Sum overføringer og disponeringer	8	-18 783 486	-10 204 868



## Balanse

Beløp i: NOK	Note	2021	2020
<b>BALANSE - EIENDELER</b>			
<b>Anleggsmidler</b>			
<b>Immaterielle eiendeler</b>			
Bookingsystem	3	14 613 215	16 772 668
Utsatt skattefordel	4	6 461 030	1 163 996
<b>Sum immaterielle eiendeler</b>		<b>21 074 245</b>	<b>17 936 664</b>
<b>Varige driftsmidler</b>			
Driftsløsøre, inventar o.a. utstyr	3	108 731	121 292
<b>Sum varige driftsmidler</b>		<b>108 731</b>	<b>121 292</b>
<b>Finansielle anleggsmidler</b>			
Investeringer i aksjer og andeler	5	120 000	120 000
<b>Sum finansielle anleggsmidler</b>		<b>120 000</b>	<b>120 000</b>
<b>Sum anleggsmidler</b>		<b>21 302 976</b>	<b>18 177 956</b>
<b>Omløpsmidler</b>			
<b>Varer</b>			
<b>Fordringer</b>			
Kundefordringer		781 384	
Andre kortsiktige fordringer		1 193 661	3 994 952
<b>Sum fordringer</b>	6	<b>1 975 045</b>	<b>3 994 952</b>
<b>Bankinnskudd, kontanter og lignende</b>			
Bankinnskudd, kontanter o.l.	6, 11	23 498 103	5 256 687
<b>Sum bankinnskudd, kontanter og lignende</b>		<b>23 498 103</b>	<b>5 256 687</b>
<b>Sum omløpsmidler</b>		<b>25 473 148</b>	<b>9 251 639</b>
<b>SUM EIENDELER</b>		<b>46 776 124</b>	<b>27 429 594</b>

## BALANSE - EGENKAPITAL OG GJELD



### Balanse

Beløp i: NOK	Note	2021	2020
<b>Egenkapital</b>			
<b>Innskutt egenkapital</b>			
Aksjekapital	7, 8	943 400	800 000
Overkurs	8	38 720 100	862 500
<b>Sum innskutt egenkapital</b>		<b>39 663 500</b>	<b>1 662 500</b>
<b>Opptjent egenkapital</b>			
Annen egenkapital	8	976 417	19 759 902
Udisponert resultat			
<b>Sum opptjent egenkapital</b>		<b>976 417</b>	<b>19 759 902</b>
<b>Sum egenkapital</b>		<b>40 639 917</b>	<b>21 422 402</b>
<b>Gjeld</b>			
<b>Langsiktig gjeld</b>			
Utsatt skatt	4		
<b>Annen langsiktig gjeld</b>			
<b>Sum langsiktig gjeld</b>		<b>0</b>	<b>0</b>
<b>Kortsiktig gjeld</b>			
Leverandørgjeld		3 279 634	2 352 949
Betalbar skatt	4, 12		
Skyldig offentlige avgifter		1 283 431	826 718
Utbytte	8		
Annen kortsiktig gjeld	13	1 573 142	2 827 525
<b>Sum kortsiktig gjeld</b>	6	<b>6 136 207</b>	<b>6 007 192</b>
<b>Sum gjeld</b>		<b>6 136 207</b>	<b>6 007 192</b>
<b>SUM EGENKAPITAL OG GJELD</b>		<b>46 776 124</b>	<b>27 429 594</b>



## Årsberetning 2021

### Virksomhetens art og hvordan den drives

Selskapet Fjord Tours AS pakker, markedsfører og selger kollektivbaserte rundreiser, reiseopplevelse aktiviteter i Norge. Det mest kjente produktet til selskapet er Norge i et nøtteskall.

Salg av selskapets produkter foregår gjennom egne nettsider og via agenter, både nasjonalt og internasjonalt. Selskapet har en moderne digital bookingplattform som gir kundene mulighet til å sette sammen sin egen reiselivspakke. I 2021 har vi videreført og utviklet interne prosjekt med mål om å forbedre de eksisterende digitale salgskanalene, slik at brukeropplevelsen blir bedre og salgskonverteringen øker.

I 2021 har selskapet vært hardt rammet av covid-19 pandemien. Over 90% av selskapets kunder har historisk vært internasjonale reisende, og reiserestriksjonene både nasjonalt og internasjonalt har ført til en betydelig omsetningssvikt for selskapet.

Virksomheten drives fra selskapets lokaler i Nordre Nøstekaiaen 1, Bergen.

### Sikkerhet og miljø

Selskapet har ikke hatt noen personskader på eget personale, og det er ikke innrapportert skader i forbindelse med gjester som har kjøpt turer eller i forbindelse med aktiviteter. Ledelsen har gjennomgått HMS kurs i henhold til lovverket. Selskapet er registrert i Reisesegarantifondet.

Selskapet er sertifisert Miljøfyrtårn og har årlig rapportering i henhold til Stiftelsen Miljøfyrtårns krav. Etter styrets oppfatning forurenser bedriften ikke det ytre miljø.

### Resultat

Det framlagte resultatregnskapet og balansen gir etter styrets oppfatning, et riktig uttrykk for selskapets resultat i 2021 og den økonomiske stillingen ved årsskiftet.

Driftsinntektene beløp seg til **NOK 31 346 645** i 2021 mot **NOK 19 417 459** i 2020. Oppnådd ordinært resultat i 2021 er **NOK -18 783 486** mot **NOK -10 204 868** i 2020. Resultatnedgangen skyldes i hovedsak en kraftig omsetningssvikt som følge av covid-19 pandemien.

### Fortsatt drift

Årsregnskapet 2021 er avlagt under forutsetning av fortsatt drift.

### Personalforhold

Styret vurderer arbeidsmiljøet i Fjord Tours AS som godt. I 2021 var det ansatt 19 årsverk i selskapet. Sykefraværet i 2021 var på 1,6 %. Selskapet har i 2021 permittert flere av sine ansatte helt eller delvis som følge av covid-19 situasjonen.

### Likestillingsrapportering

Reiselivsbransjen generelt er dominert av en høy kvinneandel. Både styret og selskapets ledelse er bevisst på de samfunnsmessige forventninger om tiltak som fremmer likestilling i virksomhet og styre. Selskapet har som praksis, like muligheter til alle når det gjelder ansettelse.

Selskapet har en kvinneandel på 61%. I styret er det tre kvinnelige styremedlemmer og en mann. Selskapet har ikke hatt noen midlertidig ansatte i 2021.





## Ansvarsforsikring

Det er tegnet forsikring for styrets medlemmer og ledende ansatte for det personlige erstatningsansvar for formuesskade som de kan pådra seg i forbindelse med utøvelsene av sine verv (styre- og ledelsesansvar). Forsikringen er tegnet på markedsmessige vilkår i et internasjonalt forsikringselskap med solid rating.

## Framtidsutsikter

I mars 2020 opplevde hele verden et pandemiutbrudd av Covid19-viruset, noe som har rammet reiselivet svært hardt. Fjord Tours AS har opplevd betydelig svikt i omsetningen, og ledelsen har igangsatt omfattende tiltak som permitteringer og kostnadskutt. I tillegg har det vært jobbet med å øke inntektene fra det norske markedet, og for å være best mulig posisjonert til gjenåpningen av markedet for internasjonale reisende. Selskapet satte i 2020 også i gang et omfattende digitalt utviklingsprosjekt med mål om å bygge en ny e-handelsløsning som skal realisere ytterligere potensiale i Fjord Tours' digitale bookingplattform, samt bidra til å øke salget betydelig gjennom forbedring av brukeropplevelsen og dialogen for og med kundene. Dette prosjektet har fortsatt i 2021 med mål om lansering i 2022. Arbeidet med omstilling mot nærmarkedene og digital utvikling er videreført i 2021.

Det er forventet at også 2022 vil være et utfordrende år, preget av fortsatte restriksjoner på internasjonale reiser fra viktige markeder. Selskapet gjennomførte en kapitalforhøyelse i februar 2021 hvor kapitalen dels skal finansiere forventet driftunderskudd i 2021 og 2022, og dels skal finansiere investeringer i det digitale utviklingsprosjektet. Selskapet forventer positiv likviditet per 31.12.2022.

Fjord Tours forventer en gradvis forbedring av markedssituasjonen i årene fremover. Gjennom utviklingsprosjekter som videreføres i 2022 jobber selskapet mot å være godt posisjonert for å gjenoppta og styrke sin posisjon når markedet kommer tilbake på historiske nivåer.

## Disponering av årets resultat

Av årets resultat på **NOK -18 783 486** foreslår styret at det ikke utbetales utbytte til eierne. **NOK -18 783 486** overføres til egenkapitalen til Fjord Tours AS.

Styret setter stor pris på de ansattes innsats i et vanskelig år og vil takke de ansatte for deres bidrag.

Bergen, 4. april 2022.

Synne Homble

Styreleder

Dagfinn Neteland

Nestleder

Anniken Halle

Styremedlem

Ann-Marie Sunndal Bøe

Styremedlem

Kristian B. Jørgensen

Adm. direktør

 Legally signed by  
Kristian Berger Jørgensen  
2022-04-05

 Legally signed by  
Synne Larsen Homble  
2022-04-05

 BankID Signing  
Anniken Lønning Halle  
2022-04-05

 BankID Signing  
Anne-Mari Sunndal Bøe  
2022-04-05

 BankID Signing  
Dagfinn Neteland  
2022-04-07



Til generalforsamlingen i Fjord Tours AS

## Uavhengig revisors beretning

### Konklusjon

Vi har revidert Fjord Tours AS' årsregnskap som består av balanse per 31. desember 2021, resultatregnskap og kontantstrømpstilling for regnskapsåret avsluttet per denne datoen og noter til årsregnskapet, herunder et sammendrag av viktige regnskapsprinsipper.

Etter vår mening

- oppfyller årsregnskapet gjeldende lovkrav, og
- gir årsregnskapet et rettviseende bilde av selskapets finansielle stilling per 31. desember 2021, og av dets resultater og kontantstrømmer for regnskapsåret avsluttet per denne datoen i samsvar med regnskapslovens regler og god regnskapsskikk i Norge.

### Grunnlag for konklusjonen

Vi har gjennomført revisjonen i samsvar med de internasjonale revisjonsstandardene International Standards on Auditing (ISA-ene). Våre oppgaver og plikter i henhold til disse standardene er beskrevet nedenfor under *Revisors oppgaver og plikter ved revisjonen av årsregnskapet*. Vi er uavhengige av selskapet slik det kreves i lov, forskrift og International Code of Ethics for Professional Accountants (inkludert internasjonale uavhengighetsstandarder) utstedt av the International Ethics Standards Board for Accountants (IESBA-reglene), og vi har overholdt våre øvrige etiske forpliktelser i samsvar med disse kravene. Innhentet revisjonsbevis er etter vår vurdering tilstrekkelig og hensiktsmessig som grunnlag for vår konklusjon.

### Øvrig informasjon

Styret og daglig leder (ledelsen) er ansvarlige for informasjonen i årsberetningen og annen øvrig informasjon som er publisert sammen med årsregnskapet. Øvrig informasjon omfatter informasjon i årsrapporten bortsett fra årsregnskapet og den tilhørende revisjonsberetningen. Vår konklusjon om årsregnskapet ovenfor dekker verken informasjonen i årsberetningen eller annen øvrig informasjon.

I forbindelse med revisjonen av årsregnskapet er det vår oppgave å lese årsberetningen og annen øvrig informasjon. Formålet er å vurdere hvorvidt det foreligger vesentlig inkonsistens mellom årsberetningen, annen øvrig informasjon og årsregnskapet og den kunnskap vi har opparbeidet oss under revisjonen av årsregnskapet, eller hvorvidt informasjon i årsberetningen og annen øvrig informasjon ellers fremstår som vesentlig feil. Vi har plikt til å rapportere dersom årsberetningen eller annen øvrig informasjon fremstår som vesentlig feil. Vi har ingenting å rapportere i så henseende.

Basert på kunnskapen vi har opparbeidet oss i revisjonen, mener vi at årsberetningen

- er konsistent med årsregnskapet og
- inneholder de opplysninger som skal gis i henhold til gjeldende lovkrav.

PricewaterhouseCoopers AS, Sandviksbodene 2A, Postboks 3984 - Sandviken, NO-5835 Bergen  
T: 02316, org. no.: 987 009 713 MVA, www.pwc.no  
Statsautoriserte revisorer, medlemmer av Den norske Revisorforening og autorisert regnskapsførererselskap

Uavhengig revisors beretning - Fjord Tours AS



---

#### *Ledelsens ansvar for årsregnskapet*

Ledelsen er ansvarlig for å utarbeide årsregnskapet og for at det gir et rettviseende bilde i samsvar med regnskapslovens regler og god regnskapsskikk i Norge. Ledelsen er også ansvarlig for slik internkontroll som den finner nødvendig for å kunne utarbeide et årsregnskap som ikke inneholder vesentlig feilinformasjon, verken som følge av misligheter eller utilsiktede feil.

Ved utarbeidelsen av årsregnskapet må ledelsen ta standpunkt til selskapets evne til fortsatt drift og opplyse om forhold av betydning for fortsatt drift. Forutsetningen om fortsatt drift skal legges til grunn for årsregnskapet så lenge det ikke er sannsynlig at virksomheten vil bli avvirket.

---

#### *Revisors oppgaver og plikter ved revisjonen av årsregnskapet*

Vårt mål er å oppnå betryggende sikkerhet for at årsregnskapet som helhet ikke inneholder vesentlig feilinformasjon, verken som følge av misligheter eller utilsiktede feil, og å avgi en revisjonsberetning som inneholder vår konklusjon. Betryggende sikkerhet er en høy grad av sikkerhet, men ingen garanti for at en revisjon utført i samsvar med ISA-ene, alltid vil avdekke vesentlig feilinformasjon som eksisterer. Feilinformasjon kan oppstå som følge av misligheter eller utilsiktede feil. Feilinformasjon blir vurdert som vesentlig dersom den enkeltvis eller samlet med rimelighet kan forventes å påvirke økonomiske beslutninger som brukerne foretar basert på årsregnskapet.

For videre beskrivelse av revisors oppgaver og plikter vises det til:  
<https://revisorforeningen.no/revisjonsberetninger>

Bergen, 4. april 2022  
**PricewaterhouseCoopers AS**

Fredrik Gabrielsen  
Statsautorisert revisor  
(elektronisk signert)

(2)



 Securely signed with Brevio

Revisjonsberetning

**Signers:**

<b>Name</b>	<b>Method</b>	<b>Date</b>
Gabrielsen, Fredrik	BANKID_MOBILE	2022-04-04 19:42


**This document package contains:**


- Closing page (this page)
- The original document(s)
- The electronic signatures. These are not visible in the document, but are electronically integrated.



This file is sealed with a digital signature.  
The seal is a guarantee for the authenticity  
of the document.



 Legally signed by  
Kristian Berger Jørgensen  
2022-04-05

 Legally signed by  
Synne Larsen Homble  
2022-04-05

 BankID Signing  
Anniken Lønning Halle  
2022-04-05

 BankID Signing  
Anne-Mari Sundal Bøe  
2022-04-05

 BankID Signing  
Dagfinn Neteland  
2022-04-07

# Årsregnskap 2021


## Fjord Tours AS


Organisasjonsnr: 931 735 357



## Resultatregnskap Fjord Tours AS

Driftsinntekter og driftskostnader	Note	2021	
Salgsinntekt	10	22 053 618	
Annen driftsinntekt	12	9 293 027	2 613 876
<b>Sum driftsinntekter</b>		<b>31 346 645</b>	<b>19 417 459</b>
Varekostnad		16 188 455	6 050 191
Lønnskostnad	1, 9	15 103 055	13 300 886
Avskrivning av driftsmidler og immaterielle eiendeler	3	5 433 667	4 357 840
Annen driftskostnad	1, 2	18 775 601	9 804 923
<b>Sum driftskostnader</b>		<b>55 500 778</b>	<b>33 513 840</b>
<b>Driftsresultat</b>		<b>-24 154 133</b>	<b>-14 096 381</b>
<b>Finansinntekter og finanskostnader</b>			
Annen renteinntekt		73 613	185 660
Annen rentekostnad		0	26 810
<b>Resultat av finansposter</b>		<b>73 613</b>	<b>158 849</b>
<b>Ordinært resultat før skattekostnad</b>		<b>-24 080 520</b>	<b>-13 937 532</b>
Skattekostnad på ordinært resultat	4	-5 297 034	-3 732 663
<b>Årsresultat</b>		<b>-18 783 486</b>	<b>-10 204 868</b>
<b>Overføringer</b>			
Avsatt til annen egenkapital		-18 783 486	-10 204 868
<b>Sum overføringer</b>	8	<b>-18 783 486</b>	<b>-10 204 868</b>

 Legally signed by  
Kristian Berger Jørgensen  
2022-04-05

 Legally signed by  
Synne Larsen Homble  
2022-04-05

 BankID Signing  
Anniken Lønning Halle  
2022-04-05

 BankID Signing  
Anne-Mari Sundal Bøe  
2022-04-05

 BankID Signing  
Dagfinn Neteland  
2022-04-07

10 803 084



**Balanse 31.12**  
**Fjord Tours AS**

 Legally signed by  
Kristian Berger Jørgensen  
2022-04-05  
 Legally signed by  
Synne Larsen Homble  
2022-04-05  
 BankID Signing  
Anniken Lønning Halle  
2022-04-05  
 BankID Signing  
Anne-Mari Sundal Bøe  
2022-04-05  
 BankID Signing  
Dagfinn Neteland  
2022-04-07

Eiendeler	Note	2021	2020
<b>Anleggsmidler</b>			
<i>Immaterielle eiendeler</i>			
Bookingsystem	3	14 613 215	16 772 668
Utsatt skattefordel	4	6 461 030	1 163 996
<b>Sum immaterielle eiendeler</b>		<b>21 074 245</b>	<b>17 936 664</b>
<i>Varige driftsmidler</i>			
Driftsløsøre, inventar o.a. utstyr	3	108 731	121 292
<b>Sum varige driftsmidler</b>		<b>108 731</b>	<b>121 292</b>
<i>Finansielle anleggsmidler</i>			
Investeringer i aksjer og andeler	5	120 000	120 000
<b>Sum finansielle anleggsmidler</b>		<b>120 000</b>	<b>120 000</b>
<b>Sum anleggsmidler</b>		<b>21 302 976</b>	<b>18 177 956</b>
<b>Omløpsmidler</b>			
<i>Fordringer</i>			
Kundefordringer		781 384	0
Andre kortsiktige fordringer		1 193 661	3 994 952
<b>Sum fordringer</b>	<b>6</b>	<b>1 975 045</b>	<b>3 994 952</b>
<i>Bankinnskudd, kontanter o.l</i>			
Bankinnskudd, kontanter o.l.	6, 11	23 498 103	5 256 687
<b>Sum bankinnskudd, kontanter o.l</b>		<b>23 498 103</b>	<b>5 256 687</b>
<b>Sum omløpsmidler</b>		<b>25 473 148</b>	<b>9 251 639</b>
<b>Sum eiendeler</b>		<b>46 776 124</b>	<b>27 429 594</b>



**Balanse 31.12**  
**Fjord Tours AS**

Eigenkapital og gjeld	Note	2021	
<b>Eigenkapital</b>			
<i>Innskutt egenkapital</i>			
Aksjekapital	7, 8	943 400	800 000
Overkurs	8	38 720 100	862 500
<b>Sum innskutt egenkapital</b>		<b>39 663 500</b>	<b>1 662 500</b>
<i>Opptjent egenkapital</i>			
Annen egenkapital	8	976 417	19 759 902
<b>Sum opptjent egenkapital</b>		<b>976 417</b>	<b>19 759 902</b>
<b>Sum egenkapital</b>		<b>40 639 917</b>	<b>21 422 402</b>
<b>Gjeld</b>			
<i>Avsetning for forpliktelser</i>			
<i>Kortsiktig gjeld</i>			
Leverandørgjeld		3 279 634	2 352 949
Skyldig offentlige avgifter		1 283 431	826 718
Annen kortsiktig gjeld	13	1 573 142	2 827 525
<b>Sum kortsiktig gjeld</b>	<b>6</b>	<b>6 136 207</b>	<b>6 007 192</b>
<b>Sum gjeld</b>		<b>6 136 207</b>	<b>6 007 192</b>
<b>Sum egenkapital og gjeld</b>		<b>46 776 124</b>	<b>27 429 594</b>

Bergen, 04.04.2022  
Styret i Fjord Tours AS

\_\_\_\_\_  
Anne-Mari Sundal Bø  
styremedlem

\_\_\_\_\_  
Kristian Berger Jørgensen  
daglig leder

\_\_\_\_\_  
Synne Larsen Homble  
styreleder

\_\_\_\_\_  
Dagfinn Neteland  
nestleder

\_\_\_\_\_  
Anniken Lønning Halle  
styremedlem


 Legally signed by  
Kristian Berger Jørgensen  
2022-04-05  
 Legally signed by  
Synne Larsen Homble  
2022-04-05  
 BankID Signing  
Anniken Lønning Halle  
2022-04-05  
 BankID Signing  
Anne-Mari Sundal Bø  
2022-04-05  
 BankID Signing  
Dagfinn Neteland  
2022-04-07




## Kontantstrømoppstilling

### Fjord Tours AS


	Note	2021	
<b>Kontantstrømmer fra operasjonelle aktiviteter</b>			
Resultat før skattekostnad		-24 080 520	-13 937 532
Periodens betalte skatt		0	4 760 925
Tap/gevinst ved salg av anleggsmidler		0	-159 867
Ordinære avskrivninger	3	5 433 667	4 357 840
Endring i kundefordringer		-781 384	1 285 341
Endring i leverandørgjeld		926 686	-2 365 886
Endring i andre tidsavgrensningsposter		2 003 622	-8 616 428
<b>Netto kontantstrøm fra operasjonelle aktiviteter</b>		<b>-16 497 930</b>	<b>-24 197 456</b>
<b>Kontantstrømmer fra investeringsaktiviteter</b>			
Innbetalinger ved salg av varige driftsmidler		0	360 000
Utbetalinger ved kjøp av varige driftsmidler	3	36 854	30 642
Utbetalinger ved kjøp av immaterielle eiendeler	3	-3 224 799	-4 590 512
<b>Netto kontantstrøm fra investeringsaktiviteter</b>		<b>-3 261 653</b>	<b>-4 261 154</b>
<b>Kontantstrømmer fra finansieringsaktiviteter</b>			
Innbetalinger av egenkapital		38 001 000	0
<b>Netto kontantstrøm fra finansieringsaktiviteter</b>		<b>38 001 000</b>	<b>0</b>
Netto endring i kontanter og kontantekvivalenter		18 241 417	-28 458 610
Beh. av kont. og kontantekvivalenter ved per. begynne		5 256 687	33 715 297
<b>Beh. av kont. og kontantekvivalenter ved per. slutt</b>		<b>23 498 103</b>	<b>5 256 687</b>

 Legally signed by  
Kristian Berger Jørgensen  
2022-04-05

 Legally signed by  
Synne Larsen Homble  
2022-04-05

 BankID Signing  
Anniken Lønning Halle  
2022-04-05

 BankID Signing  
Anne-Mari Sundal Bøe  
2022-04-05

 BankID Signing  
Dagfinn Neteland  
2022-04-07



## Noter til årsregnskapet 2021



### Regnskapsprinsipper

Årsregnskapet er utarbeidet i samsvar med regnskapsloven og god regnskapsskikk. Forutsetningen er fortsatt drift er lagt til grunn ved utarbeidelsen. Regnskapsprinsippene er beskrevet nedenfor.

#### Driftsinntekter og kostnader

Inntektsføring skjer i samsvar med opptjeningsprinsippet. Salg av tjenester inntektsføres i den perioden leveransene foretas, dvs. tidspunkt for overførelse av tjeneste til kunden. Dette vil i praksis bety ved gjennomføring av reisen. Fjord Pass inntektsføres i det året hvor Fjord Passet er klart til bruk i markedet.

Inntekter og tilhørende varekostnad ved formidling av transporttjenester føres brutto i resultatregnskapet. Inntekter og tilhørende varekostnad ved salg av aktiviteter og gruppeturer føres brutto i resultatregnskapet.

Kostnader medtas etter sammenstillingsprinsippet, dvs. at kostnader medtas i samme periode som tilhørende inntekter inntektsføres.

Markedsføringskostnader, herunder utarbeidelse av brosjyremateriell for opplevelsesturer, kostnadsføres i det året de påløper.

#### Vurdering og klassifisering av balanseposter generelt

Eiendeler bestemt til varig eie eller bruk er klassifisert som anleggsmidler. Andre eiendeler er klassifisert som omløpsmidler. Fordringer som skal tilbakebetales innen ett år er klassifisert som omløpsmidler. Ved klassifisering av kortsiktig og langsiktig gjeld er tilsvarende kriterier lagt til grunn.

Anleggsmidler vurderes til anskaffelseskost. Anleggsmidler som har begrenset økonomisk levetid, skal avskrives etter en fornuftig avskrivningsplan. Anleggsmidler skal nedskrives til virkelig verdi ved verdifall som forventes å ikke være forbigående. Nedskrivningen skal reverseres i den utstrekning grunnlaget for nedskrivningen ikke lenger er til stede.

Omløpsmidler vurderes til laveste av anskaffelseskost og virkelig verdi.

Gjeld vurderes til nominelt mottatt beløp på etableringstidspunktet.

#### Immaterielle eiendeler – FoU og Goodwill

Kjøpt goodwill, kjøpte rettigheter og kjøpt FoU balanseføres til anskaffelseskost. Egenutviklede immaterielle eiendeler balanseføres i den grad eiendelene er separable, fremtidig økonomisk fordel er tilstrekkelig sannsynliggjort og de medgatte utgifter på en pålitelig måte kan skilles fra selskapets øvrige utgifter. Immaterielle eiendeler som er tidsbegrenset avskrives over eiendelenes forventede levetid. Ved verdifall som ikke forventes å være forbigående, foretas nedskrivning i samsvar med god regnskapsskikk.

#### Aksjer og andeler i andre foretak


Langsiktige plasseringer i aksjer og andeler vurderes etter den generelle vurderingsregel for anleggsmidler i regnskapsloven § 5-3.


#### Fordringer

Kundefordringer og andre fordringer vurderes til pålydende etter fradrag for avsetning til forventet tap. Avsetning til tap gjøres på grunnlag av en individuell vurdering av de enkelte fordringer.





## Noter til årsregnskapet 2021

 Legally signed by  
Kristian Berger Jørgensen  
2022-04-05

 Legally signed by  
Synne Larsen Homble  
2022-04-05

 BankID Signing  
Anniken Lønning Halle  
2022-04-05

 BankID Signing  
Anne-Mari Sundal Bøe  
2022-04-05

 BankID Signing  
Dagfinn Neteland  
2022-04-07

### Skatt

Skattekostnaden i resultatregnskapet omfatter både periodens betalbare skatt og endring i utsatt skatt er beregnet med 22 % i 2021 og 22 % i 2020 av netto midlertidige forskjeller mellom regnskapsmessige og skattemessige verdier, samt øvrige skatteposisjoner. Skatte økende og skattereduserende midlertidige forskjeller som reverserer eller kan reversere i samme periode og nettoført. Netto utsatt skattefordel balanseføres i den grad det er sannsynlig at denne kan bli nyttiggjort.

### Pensjon

Ansatte som er ansatt fra og med 2016 av har innskuddsbasert pensjonsordning. Selskapets ansatte som er ansatt før 2016 har pensjonsordninger som gir de ansatte rett til avtalte fremtidige pensjonsytelser, kalt ytelsesplaner. Årlige innbetalinger til forsikringsselskapet, herunder årlig premie samt innbetaling til premiefondet kostnadsføres som pensjonskostnad.

### Investeringsstilskudd

Investeringsstilskudd går til fratrukk i eiendelens anskaffelseskost slik at eiendelen føres opp med nettobeløp i balansen når tilskuddet er ment som et tilskudd til selve investeringen.

### Kontantstrømoppstilling

Kontantstrømoppstillingen er utarbeidet etter den indirekte metode. Kostnader og kontantekvivalenter omfatter kontanter, bankinnskudd og andre kortsiktige likvide plasseringer.



## Noter til årsregnskapet 2021

### Note 1 Lønnskostnader, antall ansatte, godtgjørelser, lån til ansatte r

Lønnskostnader	2021	2020
Lønn og feriepenger	12 077 184	9 830 706
Styrehonorar	0	0
Arbeidsgiveravgift	1 848 302	1 440 928
Pensjonskostnader	1 315 981	999 241
Andre ytelser	98 337	1 030 011
<b>Sum</b>	<b>15 103 055</b>	<b>13 300 886</b>

Gjennomsnittlig antall årsverk sysselsatt i regnskapsåret 16 14

Lønn til innleid daglig leder gjennom hele året utgjør kr. 1 384 242.

Det er ikke utbetalt styrehonorar til selskapets styre for 2021.

Selskapet har en bonusavtale som omfatter alle fast ansatte, inkludert daglig leder. Utbetaling av bonus skjer i påfølgende regnskapsår ved oppnådd omsetningsmål og resultater. For regnskapsåret 2021 ble målene ikke oppnådd og det vil følgelig ikke bli utbetalt bonus for regnskapsåret 2021.

#### OTP

Selskapet er pliktig til å ha tjenestepensjonsordning etter lov om obligatorisk tjenestepensjon. Selskapets pensjonsordninger tilfredsstiller kravene i denne lov.

#### Kostnadsført godtgjørelse til revisor

Lovpålagt revisjon	130 000
Andre attestasjonstjenester	148 775
Andre tjenester	51 680
<b>Sum honorar til revisor</b>	<b>330 455</b>

Beløpene er ekskl. merverdiavgift.

### Note 2 Andre driftskostnader

I 2021 har selskapet videreført og utviklet interne prosjekter med mål om å forbedre de eksisterende salgskanalene. Selskapet har som prinsipp å kostnadsføre 50% av utviklingskostnadene. Gitt utviklingsfasen selskapet nå befinner seg i kostnadsføres en større andel av utviklingskostnadene enn tidligere år.

Legally signed by  
Kristian Berger Jørgensen  
2022-04-05

Legally signed by  
Synne Larsen Homble  
2022-04-05

BankID Signing  
Anniken Lønning Halle  
2022-04-05

BankID Signing  
Anne-Mari Sundal Bøe  
2022-04-05


BankID Signing  
Dagfinn Neteland  
2022-04-07




## Noter til årsregnskapet 2021

### Note 3 Anleggsmidler

	Bookingsystem	Driftsløsøre, inventar o.l.	
Anskaffelseskost 01.01	35 483 280	514 572	
Tilgang	3 224 799	36 854	<b>3 261 653</b>
Avgang	0	0	<b>0</b>
<b>Anskaffelseskost 31.12</b>	<b>38 708 079</b>	<b>551 426</b>	<b>39 259 505</b>
Akk. av-/nedskrivninger 31.12	24 094 864	442 695	24 537 559
<b>Balanseført verdi 31.12</b>	<b>14 613 215</b>	<b>108 731</b>	<b>13 485 604</b>
<b>Årets avskrivninger</b>	<b>5 384 252</b>	<b>49 415</b>	<b>5 433 667</b>
Avskrivningssats	5 år	5 år	
Avskrivningsplan	Lineær	Lineær	

 Legally signed by  
Kristian Berger Jørgensen  
2022-04-05

 Legally signed by  
Synne Larsen Homble  
2022-04-05


 BankID Signing  
Anniken Lønning Halle  
2022-04-05


 BankID Signing  
Anne-Mari Sundal Bøe  
2022-04-05

 BankID Signing  
Dagfinn Neteland  
2022-04-07



## Noter til årsregnskapet 2021

 Legally signed by  
Kristian Berger Jørgensen  
2022-04-05

 Legally signed by  
Synne Larsen Homble  
2022-04-05

 BankID Signing  
Anniken Lønning Halle  
2022-04-05

 BankID Signing  
Anne-Mari Sundal Bøe  
2022-04-05

 BankID Signing  
Dagfinn Neteland  
2022-04-07

### Note 4 Skatt

Skatteeffekten av midlertidige forskjeller og underskudd til fremføring som har gitt opphav og utsatte skattefordeler, spesifisert på typer av midlertidige forskjeller:

	2021	2020	Endring
Varige driftsmidler	-5 015 910	-5 290 892	-274 982
<b>Sum</b>	<b>-5 015 910</b>	<b>-5 290 892</b>	<b>-274 982</b>
Akkumulert fremførbart underskudd	-24 352 408	0	24 352 408
<b>Grunnlag for beregning av utsatt skatt</b>	<b>-29 368 319</b>	<b>-5 290 892</b>	<b>24 077 427</b>
<b>Utsatt skattefordel (22 %)</b>	<b>-6 461 030</b>	<b>-1 163 996</b>	<b>5 297 034</b>
<b>Årets skattekostnad</b>		<b>2021</b>	<b>2020</b>
Skattepliktig inntekt:			
Ordinært resultat før skatt		-24 080 520	-13 937 532
Permanente forskjeller		3 093	2 890
Endring i midlertidige forskjeller		-274 982	-941 909
<b>Skattepliktig inntekt</b>		<b>-24 352 408</b>	<b>-14 876 551</b>
Resultatført skatt på ordinært resultat:			
Betalbar skatt		0	-3 272 841
Endring i utsatt skattefordel		-5 297 034	-459 822
<b>Skattekostnad ordinært resultat</b>		<b>-5 297 034</b>	<b>-3 732 663</b>
Beregning av effektiv skattesats			
Resultat før skatt		-24 080 520	-13 937 532
Beregnet skatt av resultat før skatt		-5 297 714	-3 066 257
Skatteeffekt av permanente forskjeller		680	636
<b>Sum</b>		<b>-5 297 034</b>	<b>-3 065 621</b>
Effektiv skattesats		22,0 %	22,0 %
Betalbar skatt i balansen:			
Betalbar skatt på årets resultat		0	0
<b>Sum betalbar skatt i balansen</b>		<b>0</b>	<b>0</b>



## Noter til årsregnskapet 2021

### Note 5 Aksjer og andeler i andre foretak

Investeringene regnskapsføres etter kostmetoden.

Selskap	Eierandel	Kostpris	Bokført verdi 31.12
Fjord Norge AS	2,9 %	120 000	120 000

Aksjer i Fjord Norge AS kan ihht. vedtektsbestemmelser kun omsettes til reiselivsaktører.

### Note 6 Fordringer, gjeld, pantstillelser og garantier m.v

	2021	2020
Fordringer med forfall senere enn ett år	0	0
Langsiktig gjeld med forfall senere enn fem år	0	0

### Note 7 Aksjekapital og aksjonærinformasjon

Aksjekapitalen på kr. 943 400 består av 94 340 aksjer à kr. 10.

#### Oversikt over de største aksjonærene 31.12.2021

Navn	Antall aksjer	Eierandel
Fjord Tours Group AS	69 811	74,0%
Tide AS	14 505	15,4%
Aurland Ressursutvikling AS	10 024	10,6%
<b>Totalt</b>	<b>94 340</b>	<b>100%</b>

Legally signed by  
Kristian Berger Jørgensen  
2022-04-05

Legally signed by  
Synne Larsen Homble  
2022-04-05


BankID Signing  
Anniken Lønning Halle  
2022-04-05

BankID Signing  
Anne-Mari Sundal Bøe  
2022-04-05

BankID Signing  
Dagfinn Neteland  
2022-04-07




## Noter til årsregnskapet 2021

 Legally signed by  
Kristian Berger Jørgensen  
2022-04-05

 Legally signed by  
Synne Larsen Homble  
2022-04-05

 BankID Signing  
Anniken Lønning Halle  
2022-04-05

 BankID Signing  
Anne-Mari Sundal Bøe  
2022-04-05

 BankID Signing  
Dagfinn Neteland  
2022-04-07

### Note 8 Egenkapital

	Aksjekapital	Overkurs	Annen egenkapital	
Pr. 01.01.2021	800 000	862 500	19 759 902	21 422 402
Årets resultat			-18 783 486	-18 783 486
Kapitalforhøyelse	143 400	37 857 600		38 001 000
Utbytte			0	0
<b>Pr. 31.12.2021</b>	<b>943 400</b>	<b>38 720 100</b>	<b>976 417</b>	<b>40 639 917</b>

### Note 9 Pensjonskostnader

Ansatte som ble ansatt i 2016 eller senere har innskuddsbasert pensjonsordning. De som ble ansatt før dette har pensjonsordninger som gir de ansatte rett til avtalte fremtidige pensjonsytelser, kalt ytelsesplaner. Årlige innbetalinger til forsikringsselskapet, herunder årlig premie samt innbetaling til premiefondet kostnadsføres som pensjonskostnad.

Pensjonsordningen omfatter 16 personer pr. 31.12.2021.

	2021	2020
Årets pensjonskostnad	750 325	999 241

### Note 10 Salgsinntekter

All omsetning skjer i Norge. Selskapet tilbyr tjenester innenfor reiselivsnæringen.

### Note 11 Bankinnskudd


	2021	2020
Bundne skattetrekkmidler	683 442	456 186



## Noter til årsregnskapet 2021

### Note 12 Offentlig tilskudd

Selskapet har mottatt kr. 8 939 076 i offentlige tilskudd bokført som annen driftsinntekt.

 Legally signed by  
Kristian Berger Jørgensen  
2022-04-05

 Legally signed by  
Synne Larsen Homble  
2022-04-05

 BankID Signing  
Anniken Lønning Halle  
2022-04-05

 BankID Signing  
Anne-Mari Sundal Bøe  
2022-04-05

 BankID Signing  
Dagfinn Neteland  
2022-04-07

### Note 13 Annen kortsiktig gjeld

	2021	2020
Fakturert, ikke opptjent inntekt	0	0
Lønnsrelaterte forpliktelser	1 492 548	917 081
Annen kortsiktig gjeld	-338 054	1 910 443
<b>Sum</b>	<b>1 573 142</b>	<b>2 827 525</b>

### Note 14 Hendelser etter balansedagen

Det har etter balansedagen ikke inntruffet hendelser av vesentlig betydning for det avlagte regnskapet. Selskapet er medlem i reisegarantifondet og har fornyet sin garanti mot fondet.