



ÅRSREGNSKAPET FOR REGNSKAPSÅRET 2023 - GENERELL INFORMASJON

Enheten

Organisasjonsnummer:	987 826 290
Organisasjonsform:	Aksjeselskap
Foretaksnavn:	TAB TRANSPORTSENTRALEN ASKER OG BÆRUM AS
Forretningsadresse:	Årenga 6 1340 SKUI

Regnskapsår

Årsregnskapets periode:	01.01.2023 - 31.12.2023
-------------------------	-------------------------

Konsern

Morselskap i konsern:	Nei
-----------------------	-----

Regnskapsregler

Regler for små foretak benyttet:	Nei
Benyttet ved utarbeidelsen av årsregnskapet til selskapet:	Regnskapslovens alminnelige regler

Årsregnskapet fastsatt av kompetent organ

Bekreftet av representant for selskapet:	Rsm Norge AS
Dato for fastsettelse av årsregnskapet:	23.05.2024

Grunnlag for avgivelse

År 2023: Årsregnskapet er elektronisk innlevert
År 2022: Tall er hentet fra elektronisk innlevert årsregnskap fra 2023

Det er ikke krav til at årsregnskapet m.v. som sendes til Regnskapsregisteret er undertegnet. Kontrollen på at dette er utført ligger hos revisor/enhetens øverste organ. Sikkerheten ivaretas ved at innsender har rolle/rettighet for innsending av årsregnskapet via Altinn, og ved at det bekreftes at årsregnskapet er fastsatt av kompetent organ.

Brønnøysundregistrene, 05.07.2025



Resultatregnskap

Beløp i: NOK	Note	2023	2022
RESULTATREGNSKAP			
Inntekter			
Salgsinntekt	1, 2	157 669 195	187 469 346
Annen driftsinntekt	1, 2	576 117	1 286 801
Sum inntekter	1	158 245 312	188 756 147
Kostnader			
Varekostnad	2, 3	138 665 864	167 483 874
Lønnskostnad	4, 5	11 529 808	12 802 431
Avskrivning av driftsmidler	6	484 937	1 301 629
Annen driftskostnad	4	8 097 137	9 118 218
Sum kostnader		158 777 746	190 706 151
Driftsresultat		-532 434	-1 950 004
Finansinntekter og finanskostnader			
Annen renteinntekt		17 229	28 332
Annen finansinntekt		576 541	3 735
Sum finansinntekter		593 770	32 068
Annen rentekostnad		56 485	22 275
Annen finanskostnad		110 437	105 282
Sum finanskostnader		166 922	127 558
Netto finans		426 848	-95 490
Ordinært resultat før skattekostnad		-105 586	-2 045 494
Skattekostnad på resultat	7	-148 236	-584 525
Ordinært resultat etter skattekostnad		42 650	-1 460 969
Årsresultat	8	42 650	-1 460 969
Årsresultat etter minoritetsinteresser		42 650	-1 460 969
Totalresultat		42 650	-1 460 969



Resultatregnskap

Beløp i: NOK	Note	2023	2022
Overføringer og disponeringer			
Avsatt til annen egenkapital		42 650	
Overført fra annen egenkapital			-1 460 969
Sum overføringer og disponeringer	8	42 650	-1 460 969



Balanse

Beløp i: NOK	Note	2023	2022
BALANSE - EIENDELER			
Anleggsmidler			
Immaterielle eiendeler			
Utsatt skattefordel	7	269 188	
Sum immaterielle eiendeler		269 188	
Varige driftsmidler			
Tomter, bygninger o.a. fast eiendom			14 965 695
Maskiner og anlegg	6, 9	1	178 938
Driftsløsøre, inventar o.a. utstyr	6, 9	636 120	1 436 461
Sum varige driftsmidler		636 120	16 581 094
Finansielle anleggsmidler			
Investering i datterselskap	2		
Investering i annet foretak i samme konsern	2		
Lån til foretak i samme konsern	2, 10		
Investeringer i tilknyttet selskap	2		
Lån til tilknyttet selskap og felles kontrollert virksomhet	2, 10		
Investeringer i aksjer og andeler			130 000
Andre langsiktige fordringer			42 000
Sum finansielle anleggsmidler			172 000
Sum anleggsmidler		905 308	16 753 094
Omløpsmidler			
Varer			
Sum varer	3	1 361 294	1 774 279
Fordringer			
Kundefordringer	2, 9	19 800 078	20 647 749
Andre kortsiktige fordringer	4, 10, 11	10 667 648	739 545
Sum fordringer		30 467 726	21 387 295
Bankinnskudd, kontanter og lignende			
Bankinnskudd, kontanter o.l.	12	2 719 503	7 300 172



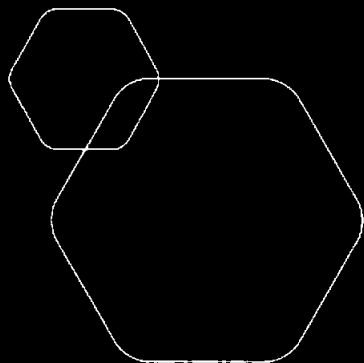
Balanse

Beløp i: NOK	Note	2023	2022
Sum bankinnskudd, kontanter og lignende		2 719 503	7 300 172
Sum omløpsmidler		34 548 523	30 461 746
SUM EIENDELER		35 453 831	47 214 840
BALANSE - EGENKAPITAL OG GJELD			
Egenkapital			
Innskutt egenkapital			
Aksjekapital	13	217 800	1 980 000
Beholdning av egne aksjer	13	-83 160	-756 000
Sum innskutt egenkapital		134 640	1 224 000
Opptjent egenkapital			
Annen egenkapital		10 924 081	17 747 240
Sum opptjent egenkapital		10 924 081	17 747 240
Sum egenkapital	8	11 058 721	18 971 240
Gjeld			
Langsiktig gjeld			
Utsatt skatt	7		429 758
Sum avsetninger for forpliktelser			429 758
Annen langsiktig gjeld			
Øvrig langsiktig gjeld	11	5 118 032	5 933 683
Sum annen langsiktig gjeld		5 118 032	5 933 683
Sum langsiktig gjeld		5 118 032	6 363 441
Kortsiktig gjeld			
Leverandørgjeld		6 512 289	5 487 003
Betalbar skatt	7		10 277
Skyldig offentlige avgifter		1 182 140	981 021
Utbytte	8		
Annen kortsiktig gjeld	11	11 582 650	15 401 858
Sum kortsiktig gjeld		19 277 078	21 880 159



Balanse

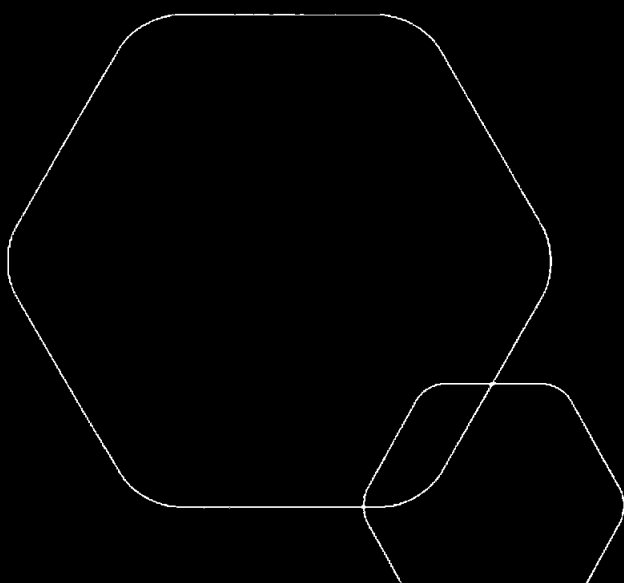
Beløp i: NOK	Note	2023	2022
Sum gjeld		24 395 110	28 243 600
SUM EGENKAPITAL OG GJELD		35 453 831	47 214 840



Årsregnskap 2023

TAB Transportsentralen Asker og Bærum AS

Resultatregnskap
Balanse
Kontantstrøm
Noter til regnskapet



Org.nr.: 987 826 290



TAB TRANSPORTSENTRALEN ASKER OG BÆRUM AS

ÅRSBERETNING 2023

Virksomhetens art

Selskapets formål er å drive transportvirksomhet, formidling av transport, regnskaps- og administrativ bistand, drift av drivstoffstasjon, eie aksjer i selskaper som driver transport og det som måtte stå i forbindelse med dette, herunder deltagelse i selskaper med samme eller lignende formål.

Virksomheten er lokalisert i Rudssletta 90 på Rud Næringsområde i Bærum kommune.

Omstrukturering av selskapet

TAB Transportsentralen Asker og Bærum AS ble fusjonert med det 100% eide datterselskapet TAB Anlegg AS med regnskapsmessig og skattemessig virkning fra 1.januar 2023.

1.februar 2023 ble selskapet fisjonert. Formålet med fisjonen var å etablere en struktur der eiendommen Rudssletta 90 (gnr/bnr. 78/301) i Bærum ble lagt inn i et eget aksjeselskap. Dette selskapet er eiet av et eget selskap, Rudssletta 90 Holding AS, med de samme eiere som i TAB. Dette var ønskelig for å tilrettelegge for salg av eiendommen/eiendomsselskapet.

Rettvisende oversikt over utvikling og resultat

Selskapet hadde i 2023 en omsetning på NOK 158,2 millioner mot NOK 188,7 millioner i 2022. Nedgangen i omsetningen skyldes et svakt marked i transportsegmentet relatert til bygg – og anleggsbransjen. Dette har bla sammenheng med den generelle nedgangen i igangsetting av nye boliger. I tillegg har selskapet reduserte leieinntekter som følge av utfisjoneringen av eiendommen. Driften av bensinstasjonen har heller ikke vært tilfredsstillende i 2023.

Selskapet fikk i 2023 et overskudd på NOK 42.650 mot et underskudd i 2022 på NOK 1.460.969.

Totale investeringer i 2023 var på NOK 255.436. Tilsvarende tall for 2022 var NOK 2.860.280.

Selskapets total kapital er NOK 35,4 millioner, hvorav NOK 11,0 millioner er egenkapital som tilsvarer 31,2 %.

Den likviditetsmessige stillingen er tilfredsstillende.

Redegjørelse for selskapets utsikter

Selskapet jobber aktivt med salg og kommersiell utvikling. Dog er det en merkbar reduksjon i etterspørsel etter transporttjenester, noe som sannsynligvis skyldes en lavere generell aktivitet i de markedene selskapet spesielt er eksponert mot. Dette gjelder særlig bygg og anleggsbransjen, der aktiviteten har sunket betraktelig siden sommeren 2022.

Det arbeides kontinuerlig med rutineforbedringer hvor det legges vekt på sikkerhet, kvalitet og effektivisering.

Selskapet skal kontinuerlig være med i utviklingen av nye transportløsninger og holde seg løpende orientert om nytt transportmateriell og utstyr. Videre vil selskapet forsterke arbeidet med IKT for å effektivisere driften.

Selskapet vil ha fokus på et godt og konstruktivt samarbeid med aktører innen de markeder vi opererer.



Resultatdisponering

Selskapet har et overskudd etter skatt på NOK 42.650. Dette disponeres på følgende måte;

Overført til annen egenkapital	NOK	42.650
Sum overføringer	NOK	42.650

Finansiell risiko

Selskapets kredittrisiko er begrenset. Likviditetsrisiko anses også begrenset. Det er knyttet en del usikkerhet til etterspørselen etter transporttjenester spesielt relatert til bygg- og anleggsbransjen. En vedvarende nedgang over tid kan være kritisk.

Fortsatt drift

Styret og daglig leder mener det er riktig å legge forutsetningen om fortsatt drift av selskapet til grunn ved avleggelsen av årsregnskapet.

Arbeidsmiljøet

Styret og daglig leder vurderer arbeidsmiljøet som godt. Sykefraværet i bedriften var på 4,5 % i 2023, mot 1,5 % i 2022. Av det totale sykefraværet representerer langtidsfraværet 3,4 %, mens korttidsfraværet representerer 1,1 %. Det er ikke rapportert hendelser med personskade.

Ansvarsforsikring for ledelsen

Selskapet har tegnet forsikring for styrets medlemmer, daglig leder og leder som kan pådra seg personlig ledelsesansvar i TAB. Forsikringen omfatter ikke ansvar for formueskade som følge av forurensning eller deponering av avfall.

Likestilling

Gjennomsnittlig antall ansatte i 2023 har vært 13. Antall årsverk er 12. Fordeling av ansatte har vært 6 kvinner og 7 menn. Etter selskapets oppfatning er likestillingsspørsmål tilfredsstillende ivaretatt, og det er ikke iverksatt eller planlagt konkrete tiltak innenfor dette området.

Styret har hatt 5 mannlige medlemmer.

Ytre miljø

Bedriftens virksomhet gir ingen forurensning til det ytre miljø utover bilenes drift.

Når det gjelder bensinstasjonsdriften går oljeholdig avløpsvann direkte til kommunalt renseanlegg fra smørehall/vaskehall.

Åpenhetsloven

Bedriften følger åpenhetsloven og vil i løpet av første halvår 2024 synliggjøre dette på bedriftens nye hjemmeside som er under utvikling. Ny hjemmeside vil være klar i løpet av april.

Rud, 15. april 2024

Jeppe Normann
Styrets leder

Terje Fekene
Styremedlem

Roald Amundsen
Styremedlem

Jens Pettersen
Styremedlem

Ole Ivar Topås
Styremedlem

Toril Tho
Daglig leder



Resultatregnskap

TAB Transportsentralen Asker og Bærum AS

Driftsinntekter og driftskostnader	Note	2023	2022
Salgsinntekt	1, 2	157 669 195	187 469 346
Annen driftsinntekt	1, 2	576 117	1 286 801
Sum driftsinntekter	1	158 245 312	188 756 147
Varekostnad	2, 3	138 665 864	167 483 874
Lønnskostnad	4, 5	11 529 808	12 802 431
Avskrivning av driftsmidler	6	484 937	1 301 629
Annen driftskostnad	4	8 097 137	9 118 218
Sum driftskostnader		158 777 746	190 706 151
Driftsresultat		-532 434	-1 950 004
Finansinntekter og finanskostnader			
Annen renteinntekt		17 229	28 332
Annen finansinntekt		576 541	3 735
Annen rentekostnad		56 485	22 275
Annen finanskostnad		110 437	105 282
Resultat av finansposter		426 848	-95 490
Resultat før skattekostnad		-105 586	-2 045 494
Skattekostnad på resultat	7	-148 236	-584 525
Resultat		42 650	-1 460 969
Ekstraordinære inntekter og kostnader			
Årsresultat	8	42 650	-1 460 969
Overføringer			
Avsatt til annen egenkapital		42 650	0
Overført fra annen egenkapital		0	1 460 969
Sum overføringer	8	42 650	-1 460 969



Balanse

TAB Transportsentralen Asker og Bærum AS

Eiendeler	Note	2023	2022
Anleggsmidler			
Immaterielle eiendeler			
Utsatt skattefordel	7	269 188	0
Sum immaterielle eiendeler		269 188	0
Varige driftsmidler			
Tomter, bygninger o.a. fast eiendom		0	14 965 695
Maskiner og anlegg	6, 9	1	178 938
Driftsløsøre, inventar o.a. utstyr	6, 9	636 120	1 436 461
Sum varige driftsmidler		636 120	16 581 094
Finansielle anleggsmidler			
Investeringer i aksjer og andeler		0	130 000
Andre langsiktige fordringer		0	42 000
Sum finansielle anleggsmidler		0	172 000
Sum anleggsmidler		905 308	16 753 094
Omløpsmidler			
Lager av varer og annen beholdning	3	1 361 294	1 774 279
Fordringer			
Kundefordringer	2, 9	19 800 078	20 647 749
Andre kortsiktige fordringer	4, 10, 11	10 667 648	739 545
Sum fordringer		30 467 726	21 387 295
Bankinnskudd, kontanter o.l.	12	2 719 503	7 300 172
Sum omløpsmidler		34 548 523	30 461 746
Sum eiendeler		35 453 831	47 214 840




Balanse

TAB Transportsentralen Asker og Bærum AS


Egenkapital og gjeld	Note	2023	2022
Innskutt egenkapital			
Aksjekapital	13	217 800	1 980 000
Egne aksjer	13	-83 160	-756 000
Sum innskutt egenkapital		134 640	1 224 000
Opptjent egenkapital			
Annen egenkapital		10 924 081	17 747 240
Sum opptjent egenkapital		10 924 081	17 747 240
Sum egenkapital	8	11 058 721	18 971 240
Gjeld			
Avsetning for forpliktelser			
Utsatt skatt	7	0	429 758
Annen langsiktig gjeld			
Øvrig langsiktig gjeld	11	5 118 032	5 933 683
Sum annen langsiktig gjeld		5 118 032	5 933 683
Kortsiktig gjeld			
Leverandørgjeld		6 512 289	5 487 003
Betalbar skatt	7	0	10 277
Skyldig offentlige avgifter		1 182 140	981 021
Annen kortsiktig gjeld	11	11 582 650	15 401 858
Sum kortsiktig gjeld		19 277 078	21 880 159
Sum gjeld		24 395 110	28 243 600
Sum egenkapital og gjeld		35 453 831	47 214 840

15.04.2024

Styret i TAB Transportsentralen Asker og Bærum AS




Jøppe Normann
Styreleder



Jens Pettersen
Styremedlem



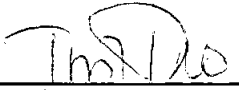
Ole Ivar Topås
Styremedlem



Terje Fekene
Styremedlem



Roald Amundsen
Styremedlem



Toril C. Wilhelmsen Tho
Daglig leder

**Indirekte kontantstrøm****TAB Transportsentralen Asker og Bærum AS**

	Note	2023	2022
Kontantstrømmer fra operasjonelle aktiviteter			
Resultat før skattekostnad		-105 586	-2 045 494
Periodens betalte skatt		10 277	60 564
Tap/gevinst ved salg av anleggsmidler		-573 547	-10 000
Ordinære avskrivninger		484 937	1 301 629
Endring i varelager		412 985	-399 042
Endring i kundefordringer		847 671	7 515 085
Endring i leverandørgjeld		1 025 286	-1 206 729
Endring i andre tidsavgrensingsposter		-13 504 192	-3 480 313
Netto kontantstrøm fra operasjonelle aktiviteter		-11 422 723	1 614 572
Kontantstrømmer fra investeringsaktiviteter			
Innbetalinger ved salg av varige driftsmidler		15 715 473	10 000
Utbetalinger ved kjøp av varige driftsmidler		-255 436	-2 860 820
Innbetalinger ved salg av aksjer og andeler i andre fore		703 547	0
Netto kontantstrøm fra investeringsaktiviteter		16 163 584	-2 850 820
Kontantstrømmer fra finansieringsaktiviteter			
Utbetalinger ved nedbetaling av langsiktig gjeld		-815 651	-256 288
Utbetaling ved kjøp av egne aksjer		0	-108 000
Endring av egenkapital ved fisjon		-8 505 879	0
Netto kontantstrøm fra finansieringsaktiviteter		-9 321 530	-364 288
Netto endring i kontanter og kontantekvivalenter		-4 580 669	-1 600 536
Beh. av kont. og kontantekvivalenter ved per. begynne		7 300 172	8 900 708
Beh. av kont. og kontantekvivalenter ved per. slutt		2 719 503	7 300 172



TAB Transportsentralen Asker og Bærum AS Noter 2023

Regnskapsprinsipper og omstrukturering av selskapet

Fusjon TAB Transportsentralen Asker og Bærum AS med TAB Anlegg AS

TAB Transportsentralen Asker og Bærum AS ble fusjonert med datterselskapet TAB Anlegg AS med regnskapsmessig og skattemessig virkning fra 01.01.2023.

Fisjonering av TAB Transportsentralen Asker og Bærum AS, org.nr. 987 826 290

Formålet med fisjonen var å etablere en virksomhetsstruktur der eiendommen Rudssletta 90 (gbr. 78/301) i Bærum eies av et aksjeselskap som igjen eies av et holdingselskap. Dette var ønskelig for å tilrettelegge for salg av eiendommen/eiendomsselskapet, samt eventuelle investeringer eller omorganisering. Fisjonen ble gjennomført med regnskapsmessig kontinuitet med virkningstidspunkt fra 1. februar 2023. Skattemessig virkning er 1. januar 2023.

I forbindelse med fisjonen oppsto en fisjonsfordring på MNOK 10 mellom TAB Transportsentralen Asker og Bærum AS, org.nr. 987 826 290 og Rudssletta 90 AS. Se note 10.

Resultatregnskap 2022 viser det fusjonerte selskapets resultat for 2022. Eiendeler og gjeld viser det fusjonerte selskapets balanse etter utfisjonering av næringseiendommen med tilhørende aktiveringer.

Regnskapsprinsipper

Årsregnskapet er satt opp i samsvar med regnskapsloven og god regnskapsskikk.

Hovedregel for vurdering og klassifisering av eiendeler og gjeld

Eiendeler bestemt til varig eie eller bruk er klassifisert som anleggsmidler. Andre eiendeler er klassifisert som omløpsmidler. Fordringer som skal tilbakebetales innen et år er klassifisert som omløpsmidler. Ved klassifisering av kortsiktig og langsiktig gjeld er tilsvarende kriterier lagt til grunn.

Anleggsmidler vurderes til anskaffelseskost, men nedskrives til virkelig verdi når verdifallet forventes å ikke være forbigående. Anleggsmidler med begrenset økonomisk levetid avskrives planmessig. Langsiktig lån balanseføres til nominelle verdier på etableringstidspunktet, og korrigeres ikke til virkelig verdi som følge av renteendringer.

Omløpsmidler vurderes til laveste av anskaffelseskost og virkelig verdi. Kortsiktig gjeld balanseføres til nominelt mottatt beløp på etableringstidspunktet, uten hensyn til senere renteendringer.

Enkelte poster er vurdert etter andre prinsipper og redegjøres for nedenfor.

Driftsinntekter

Inntektsføring ved salg av varer skjer på leveringstidspunktet (transaksjonstidspunktet). Tjenester inntektsføres etter hvert som de leveres.

Immaterielle eiendeler

Immaterielle eiendeler er balanseført i den utstrekning kriteriene for balanseføring er oppfylt.

Varige driftsmidler

Varige driftsmidler blanseføres og avskrives lineært over driftsmidlenes forventede levetid. Direkte vedlikehold av driftsmidler kostnadsføres løpende under driftskostnader. Påkostninger eller forbedringer tillegges driftsmidlets kostpris og avskrives i takt med driftsmidlet. Skillet mellom vedlikehold og påkostning/forbedring regnes i forhold til driftsmidlets stand ved vår anskaffelse av driftsmidlet.



TAB Transportentralen Asker og Bærum AS Noter 2023

Varer

Varer vurderes til det laveste av anskaffelseskost og virkelig verdi.

Fordringer

Kundefordringer og andre fordringer oppføres til pålydende etter fradrag for avsetning til forventet tap. Avsetningen til tap er gjort på grunnlag av individuell vurdering av fordringene. I tillegg er det foretatt en generell avsetning for å dekke tapsrisiko som ikke var kjent på vurderingstidspunktet.

Pensjoner

Selskapet har en innskuddsbasert pensjonsordning. Selskapet har ingen ytterligere betalingsforpliktelser etter at innskuddene er betalt. Innskuddene klassifiseres som lønns- og personalkostnader. Eventuelle forskuddsbetalte innskudd balanseføres som eiendel (pensjonsmidler) i den grad innskuddet kan refunderes eller redusere framtidige innbetalinger. Den tidligere ytelsesbaserte pensjonsordningen ble avvirket i 2014.

Skatter

Skattekostnaden i resultatregnskapet omfatter både periodens betalbare skatt og endring i utsatt skatt/utsatt skattefordel. Utsatt skatt beregnes på grunnlag av de midlertidige forskjellene som eksisterer mellom regnskapsmessige og skattemessige verdier, og på grunnlag av eventuelt ligningsmessig underskudd ved utgangen av regnskapsåret. Skatteøkende og skattereduserende midlertidige forskjeller som reverserer eller kan reversere i samme periode, utlignes.

Utsatt skattefordel på netto skattereduserende forskjeller som ikke er utlignet, samt på underskudd til fremføring, balanseføres i den grad skattefordelen antas å kunne utnyttes gjennom fremtidige skattepliktige overskudd. Utsatt skattegjeld og utsatt skattefordel som kan balanseføres, er oppført netto i balansen.

Skatt knyttet til egenkapitaltransaksjoner, for eksempel konsernbidrag, føres direkte mot betalbar skatt i balansen. Utsatt skatt/utsatt skattefordel beregnes med nominell verdi.

Note 1 Driftsinntekter

Alle inntekter er opptjent i Norge.

Selskapets virksomhet omfatter alt som transportvirksomheten genererer samt drift av bensinstasjon og utleie av lokaler i Rudssletta 90. 1. februar 2023 ble eiendommen Rudssletta 90 AS utfisjonert i eget selskap. Leieinntekter fast eiendom ble overført til dette selskapet.

	2023	2022
Transport og andre inntekter tilknyttet transportvirksomheten	147 888 589	178 903 081
Salgsinntekter bensinstasjonen	9 780 606	8 566 265
Leieinntekter fast eiendom/parkering	576 117	1 276 801
Gevinst ved salg av anleggsmidler	0	10 000
Sum driftsinntekter	158 245 312	188 756 147



TAB Transportsentralen Asker og Bærum AS Noter 2023

Note 2 Transaksjoner med nærstående parter

Nærstående part	Tilknytning	Eierandel
Tilsluttede bileiere (se note 13)	Aksjeeier	100%

Følgende transaksjoner har funnet sted i:

	2023	2022
Avregnet transportomsetning mot aksjonærer	93 290 717	103 348 406
Utleie av parkering til aksjonærer	713 344	598 555
Utleie av lokaler til aksjonærer	0	17 563

Note 3 Varer

	2023	2022
Varer for videresalg	1 361 294	1 774 279
Sum	1 361 294	1 774 279

Note 4 Lønnskostnader, antall ansatte, godtgjørelser, lån til ansatte m.m.

Lønnskostnader	2023	2022
Lønn, styrehonorar etc.	9 306 189	10 371 383
Arbeidsgiveravgift	1 470 150	1 584 969
Pensjonskostnader	643 707	670 402
Andre ytelser	109 762	175 676
Sum	11 529 808	12 802 431

Gjennomsnittlig antall årsverk: 12

Ytelser til ledende personer	Daglig leder	Styret
Lønn	1 260 130	277 222
Pensjonsutgifter	111 217	-
Annen godtgjørelse	130 764	-

Daglig leder har 6 måneders etterlønn ved oppsigelse. Daglig leder har en oppsigelsestid på 6 måneder.

Honorar til revisor

Fordelt på tjenestetype (honorar er eksklusive merverdiavgift):

	2023	2022
Lovpålagt revisjon	238 500	236 000



TAB Transportsentralen Asker og Bærum AS Noter 2023

Honorar for andre tjenester:	2023	2022
- Teknisk bistand	26 851	43 656
- Annen rådgivning	0	0
Sum honorar for andre tjenester	<u>26 851</u>	<u>43 656</u>

Note 5 Innskuddspensjon

Selskapet er pliktig til å ha tjenstepensjonsordning etter lov om obligatorisk tjenstepensjon. Selskapets pensjonsordninger tilfredsstiller kravene i denne lov.

Selskapet har innskuddsbasert pensjonsordning for alle ansatte.

Kostnadsført innskudd utgjorde NOK 625 773 og NOK 649 990 i henholdsvis 2023 og 2022.

Note 6 Varige driftsmidler

	Bygning og tomt	Maskiner og anlegg	Inventar og utstyr	Sum
Anskaffelseskost 01.01	44 415 227	5 173 129	11 815 651	61 404 007
Fisjonert til Rudssletta 90 AS 01.02.2023	-44 415 227	-4 916 329	-5 503 096	-54 834 652
Anskaffelseskost TAB 01.02	0	256 800	6 312 555	6 569 355
Tilgang i året	0	0	255 436	255 436
Avgang i året	0	-60 000	-221 425	-281 425
Anskaffelseskost 31.12	0	196 800	6 346 566	6 543 366
Akk.avskrivninger pr. 01.01.2023	29 449 532	4 994 191	10 379 190	44 822 913
Fisjonert til Rudssletta 90 AS 01.02.2023	-29 520 950	-4 743 561	-4 854 668	-39 119 179
Akk. avskrivninger pr. 31.12	0	196 800	5 710 446	5 907 246
Akkumulerte nedskrivninger pr. 31.12	0	0	0	0
Balanseført verdi pr. 31.12.	0	0	636 120	636 120
Årets avskrivninger	71 418	6 170	407 349	484 937
Økonomisk levetid	25 -30 år	5 -10 år	3-5 år	
Valg av avskrivningsplan	Lineær	Lineær	Lineær	
Endring avskrivningsplan	Nei	Nei	Nei	

TAB Transportsentralen Asker og Bærum AS
Noter 2023

Note 7 Skatt

TAB Transportsentralen Asker og Bærum AS 2022 før fisjonen

Årets skattegrunnlag	2023	2022
Betalbar skatt	0	10 277
Endring i utsatt skatt	-148 236	-594 802
Sum skattekostnad	-148 236	-584 525

Beregning av årets skattegrunnlag:	2023	2022
Ordinært resultat før skattekostnad	-105 586	-2 045 494
Permanente forskjeller	-568 211	8 767
Endring i midlertidige forskjeller	439 495	680 855
Anvendelse av fremførbart underskudd	0	1 402 586
Årets skattegrunnlag	-234 302	46 714

Betalbar skatt i balansen:	2023	2022
Betalbar skatt på årets resultat	0	10 277
Sum betalbar skatt i balansen	0	10 277

Midlertidig forskjeller etter fisjonen

Oversikt over midlertidige forskjeller:	2023	2022	Endring
Varige driftsmidler	-196 794	30 671	227 465
Fordringer	-698 295	-475 567	222 727
Gevinst- og tapskonto	-42 791	-53 489	-10 698
Sum	-937 880	-498 385	439 495

Akkumulert fremførbart underskudd	-285 701	-51 399	234 302
Sum	-1 223 581	-549 784	673 797

Utsatt skattefordel (22 %)	-269 188	-120 953	148 235
-----------------------------------	-----------------	-----------------	----------------

Forklaring til hvorfor årets skattekostnad ikke utgjør 22 % av resultat før skatt:	2023	2022
Resultat før skatt	-105 586	-2 045 494
22 % skatt av resultat før skatt	-23 229	-450 009
Permanente forskjeller 22 %	-125 006	1 929
Endring i ikke balanseført utsatt skattefordel i TAB Anlegg AS i 2022	0	-136 445
Beregnet skattekostnad	-148 235	-584 525

Effektiv skattesats	140,4 %	28,6 %
---------------------	---------	--------

**TAB Transportsentralen Asker og Bærum AS**
Noter 2023**Note 8 Egenkapital**

	Aksjekapital	Egne aksjer	Annen egenkapital	Sum egenkapital
Pr. 31.12.2022	1 980 000	-756 000	17 497 240	18 721 240
TAB Anlegg AS innfusjonert			250 000	250 000
Pr 01.01.2023	1 980 000	-756 000	17 747 240	18 971 240
Pr. 01.01.2023	1 980 000	-756 000	17 747 240	18 971 240
Kapitalnedsettelse	-1 762 200	672 840	-6 862 929	-7 952 289
Kjøp av egne aksjer (netto)				0
Fusjonsavgift Brønnøysundreg.			-2 880	-2 880
Årets resultat			42 650	42 650
Pr 31.12.2023	217 800	-83 160	10 924 081	11 058 721

Note 9 Sikkerhetsstillelser

Ved fisjonen ble tomt og bygninger, samt noe driftstilbehør fisjonert til Rudssletta 90 AS. Sikkerhetsstillelse relatert til de overførte verdier er ikke slettet pr. 31.12.2023. De vil først bli slettet ved salg av aksjene i Rudssletta 90 AS våren 2024.

Tomt og bygninger tilhørende Rudssletta 90 AS (inntil kr 7,5 mill) er stilt som sikkerhet for TAB Transportsentralen Asker og Bærum AS (TAB) sin kassekreditt, bankgaranti gitt overfor NCC Norge AS, samt for løyver/kontrakter til bileiere. Fast eiendom, Rudssletta 90 AS (inntil 2,225 mill) er stillet som sikkerhet for lån gitt av YX Betjent AS.

I TAB er fordringer (inntil kr 30 mill) og driftstilbehør (inntil 5 mill) stillet som sikkerhet for kassekreditt, bankgaranti gitt overfor NCC Norge AS, samt for løyver/kontrakter til bileiere. Totalt garantiansvar pr. 31.12.2023 kr 5 249 000.

	2023	2022
Lån sikret ved pant:		
Kassekreditt limit (kr 5 mill)	0	0
Gjeld til kredittinstitusjoner sikret med pant	0	0
Lån til YX sikret ved pant	1 576 030	1 798 534
Sum	1 576 030	1 798 534
Bokført verdi av pantsatte eiendeler i TAB:		
Fordringer (inntil kr 30 mill)	19 716 122	20 647 749
Driftstilbehør (inntil kr 5 mill)	636 120	978 383
Sum	20 352 242	21 626 132
Bokført verdi av pantsatte eiendeler overført til Rudssletta 90 AS i fisjonen:		2022
Tomt og bygninger (inntil 9,725 mill.)		14 965 695
TAB Transportsentralen Asker og Bærum AS		Side 13



TAB Transportsentralen Asker og Bærum AS Noter 2023

Note 10 Andre kortsiktige fordringer

	2023	2022
Kortsiktig fordring på Rudssletta 90 AS oppstått ved fisjonen av TAB (se regnskapsprinsipper)	10 000 000	0

Note 11 Mellomværende bileiere

Andre kortsiktige fordringer, øvrig langsiktig gjeld og annen kortsiktig gjeld inneholder følgende poster som vedrører bileierne tilsluttet selskapet:

	2023	2022
Andre langsiktige fordringer på bileiere	0	42 000
Andre kortsiktige fordringer på bileiere	9 127	27 127
Øvrig langsiktig gjeld som gjelder bileiere:		
Bileiernes innestående	3 525 002	4 116 899
Innbetalt depositum for sjåførhåndbøker	17 000	18 250
Sum øvrig langsiktig gjeld	3 542 002	4 135 149
Av annen kortsiktig gjeld som gjelder bileiere:		
Skyldig kjøreoppgjør	4 218 207	6 064 652
Skyldig merverdiavgift	4 425 155	5 210 498
Offentlig trekk og avgifter tilknyttet lønn til hjelpemenn	465 012	610 962
Feriepenger til hjelpemenn	1 224 208	1 506 834
Sum kortsiktig gjeld	10 332 582	13 392 947

Langsiktig gjeld er knyttet til bileiere tilsluttet TAB Transportsentralen Asker og Bærum AS. Flere av dagens bileier vil innen 5 år slutte grunnet oppnådd pensjonsalder, og dermed få utbetalt sitt innestående. Antatt beløp som forfaller etter mer enn 5 år er kr 1.152.691.

Note 12 Bankmidler

	2023	2022
Bundne bankmidler for skyldig skattetrekk	364 370	498 688



TAB Transportsentralen Asker og Bærum AS
Noter 2023

Note 13 Aksjonærer

Aksjekapitalen i TAB Transportsentralen Asker og Bærum AS pr. 31.12 består av:

	Antall	Pålydende	Bokført
Ordinære aksjer	55	3 960,0	217 800
Sum	55		217 800

Eierstruktur

De største aksjonærene i % pr. 31.12 var:

	Ordinære	Eierandel	Stemmeandel
TAB Transportsentralen Asker og Bærum AS	21	38,2	
Sum øvrige	34	61,8	100,0
Totalt antall aksjer	55	100,0	100,0

Aksjer eiet av medlemmer i styret og daglig leder:

Navn	Verv	Ordinære	Eierandel
Roald Amundsen	Styremedlem	1	2
Terje Fekene	Styremedlem	1	2
Ole Ivar Topaas	Styremedlem	1	2
Totalt antall aksjer		3	6



Til generalforsamlingen i TAB Transportsentralen Asker og Bærum AS

RSM Norge AS

Ruseløkkveien 30, 0251 Oslo
Pb 1312 Vika, 0112 Oslo
Org.nr: 982 316 588 MVA

T +47 23 11 42 00

F +47 23 11 42 01

www.rsmnorge.no

Uavhengig revisors beretning

Konklusjon

Vi har revidert årsregnskapet for TAB Transportsentralen Asker og Bærum AS som viser et overskudd på NOK 42 650. Årsregnskapet består av balanse per 31. desember 2023, resultatregnskap og kontantstrømpstilling for regnskapsåret avsluttet per denne datoen og noter til årsregnskapet, herunder et sammendrag av viktige regnskapsprinsipper.

Etter vår mening

- oppfyller årsregnskapet gjeldende lovkrav, og
- gir årsregnskapet et rettviseende bilde av selskapets finansielle stilling per 31. desember 2023, og av dets resultater og kontantstrømmer for regnskapsåret avsluttet per denne datoen i samsvar med regnskapslovens regler og god regnskapsskikk i Norge.

Grunnlag for konklusjonen

Vi har gjennomført revisjonen i samsvar med International Standards on Auditing (ISA-ene). Våre oppgaver og plikter i henhold til disse standardene er beskrevet nedenfor under *Revisors oppgaver og plikter ved revisjonen av årsregnskapet*. Vi er uavhengige av selskapet i samsvar med kravene i relevante lover og forskrifter i Norge og International Code of Ethics for Professional Accountants (inkludert internasjonale uavhengighetsstandarder) utstedt av International Ethics Standards Board for Accountants (IESBA-reglene), og vi har overholdt våre øvrige etiske forpliktelser i samsvar med disse kravene. Innhentet revisjonsbevis er etter vår vurdering tilstrekkelig og hensiktsmessig som grunnlag for vår konklusjon.

Øvrig informasjon

Styret og daglig leder (ledelsen) er ansvarlige for øvrig informasjon som er publisert sammen med årsregnskapet. Øvrig informasjon omfatter informasjon i årsrapporten bortsett fra årsregnskapet og den tilhørende revisjonsberetningen. Vår konklusjon om årsregnskapet ovenfor dekker ikke øvrig informasjon.

I forbindelse med revisjonen av årsregnskapet er det vår oppgave å lese øvrig informasjon. Formålet er å vurdere hvorvidt det foreligger vesentlig inkonsistens mellom den øvrige informasjonen og årsregnskapet og den kunnskap vi har opparbeidet oss under revisjonen av årsregnskapet, eller hvorvidt øvrig informasjon ellers fremstår som vesentlig feil. Vi har plikt til å rapportere dersom øvrig informasjon fremstår som vesentlig feil. Vi har ingenting å rapportere i så henseende.

Ledelsens ansvar for årsregnskapet

Ledelsen er ansvarlig for å utarbeide årsregnskapet og for at det gir et rettviseende bilde i samsvar med regnskapslovens regler og god regnskapsskikk i Norge. Ledelsen er også ansvarlig for slik internkontroll som den finner nødvendig for å kunne utarbeide et regnskap som ikke inneholder vesentlig feilinformasjon, verken som følge av misligheter eller utilsiktede feil.

Ved utarbeidelsen av årsregnskapet må ledelsen ta standpunkt til selskapets evne til fortsatt drift og opplyse om forhold av betydning for fortsatt drift. Forutsetningen om fortsatt drift skal legges til grunn for årsregnskapet så lenge det ikke er sannsynlig at virksomheten vil bli avviklet.

THE POWER OF BEING UNDERSTOOD
AUDIT | TAX | CONSULTING

RSM Norge AS is a member of the RSM network and trades as RSM. RSM is the trading name used by the members of the RSM network. Each member of the RSM network is an independent accounting and consulting firm which practices in its own right. The RSM network is not itself a separate legal entity in any jurisdiction.

RSM Norge AS er medlem av/is a member of Den norske Revisorforening.

Penneo Dokumentnøkkel: VGYKXTPSC-ET0U1-FOCCT-ECEZE-EZJEL



Revisors oppgaver og plikter ved revisjonen av årsregnskapet

Vårt mål er å oppnå betryggende sikkerhet for at årsregnskapet som helhet ikke inneholder vesentlig feilinformasjon, verken som følge av misligheter eller utilsiktede feil, og å avgi en revisjonsberetning som inneholder vår konklusjon. Betryggende sikkerhet er en høy grad av sikkerhet, men ingen garanti for at en revisjon utført i samsvar med ISA-ene, alltid vil avdekke vesentlig feilinformasjon. Feilinformasjon kan oppstå som følge av misligheter eller utilsiktede feil. Feilinformasjon er å anse som vesentlig dersom den enkeltvis eller samlet med rimelighet kan forventes å påvirke de økonomiske beslutningene som brukerne foretar på grunnlag av årsregnskapet.

For videre beskrivelse av revisors oppgaver og plikter vises det til:
<https://revisorforeningen.no/revisjonsberetninger>

Oslo , 15. april 2024
RSM Norge AS

Anders Nereng
Statsautorisert revisor
(elektronisk signert)

Penneo Dokumentnøkkel: VGYK-XTDPC-ET0U1-FOCCT-ECEZE-EZJEL



PENNEO

Signaturene i dette dokumentet er juridisk bindende. Dokument signert med "Penneo™ - sikker digital signatur". De signerende parter sin identitet er registrert, og er listet nedenfor.

"Med min signatur bekrefter jeg alle datoer og innholdet i dette dokument."

Nereng, Anders Ivar

Partner

På vegne av: RSM Norge AS

Serienummer: no_bankid:9578-5999-4-1194192

IP: 77.16.xxx.xxx

2024-04-17 06:28:34 UTC



Penneo Dokumentnøkkel: VGYK-XTDSC-ETDUT-FOCCT-ECEZE-EZJEL

Dokumentet er signert digitalt, med **Penneo.com**. Alle digitale signatur-data i dokumentet er sikret og validert av den datamaskin-utregnede hash-verdien av det opprinnelige dokument. Dokumentet er låst og tids-stemplet med et sertifikat fra en betrodd tredjepart. All kryptografisk bevis er integrert i denne PDF, for fremtidig validering (hvis nødvendig).

Hvordan bekrefter at dette dokumentet er originalen?

Dokumentet er beskyttet av ett Adobe CDS sertifikat. Når du åpner dokumentet i

Adobe Reader, skal du kunne se at dokumentet er sertifisert av **Penneo e-signature service <penneo@penneo.com>**. Dette garanterer at innholdet i dokumentet ikke har blitt endret.

Det er lett å kontrollere de kryptografiske beviser som er lokalisert inne i dokumentet, med Penneo validator - <https://penneo.com/validator>