



ÅRSREGNSKAPET FOR REGNSKAPSÅRET 2025 - GENERELL INFORMASJON

Enheten

Organisasjonsnummer:	988 562 912
Organisasjonsform:	Aksjeselskap
Foretaksnavn:	HAANSHUS HOLDING AS
Forretningsadresse:	Haanshus Søndre 7288 SOKNEDAL

Regnskapsår

Årsregnskapets periode:	01.01.2025 - 31.12.2025
-------------------------	-------------------------

Konsern

Morselskap i konsern:	Ja
Konsernregnskap lagt ved:	Nei

Regnskapsregler

Regler for små foretak benyttet:	Ja
Benyttet ved utarbeidelsen av årsregnskapet til selskapet:	Regnskapslovens alminnelige regler

Årsregnskapet fastsatt av kompetent organ

Bekreftet av representant for selskapet:	Stein Haanshus
Dato for fastsettelse av årsregnskapet:	09.04.2026

Grunnlag for avgivelse

År 2025: Årsregnskapet er elektronisk innlevert
År 2024: Tall er hentet fra elektronisk innlevert årsregnskap fra 2025

Det er ikke krav til at årsregnskapet m.v. som sendes til Regnskapsregisteret er undertegnet. Kontrollen på at dette er utført ligger hos revisor/enhetens øverste organ. Sikkerheten ivaretas ved at innsender har rolle/rettighet for innsending av årsregnskapet via Altinn, og ved at det bekreftes at årsregnskapet er fastsatt av kompetent organ.

Brønnøysundregistrene, 14.04.2026



Resultatregnskap

Beløp i: NOK	Note	2025	2024
RESULTATREGNSKAP			
Inntekter			
Sum inntekter		0	0
Kostnader			
Avskrivning på varige driftsmidler og immaterielle eiendeler		9 769	10 659
Annen driftskostnad		34 245	15 221
Sum kostnader		44 014	25 880
Driftsresultat		-44 014	-25 880
Finansinntekter og finanskostnader			
Annen renteinntekt		5 762	6 107
Annen finansinntekt	1	336 137	682 715
Verdiøkning av finansielle instrumenter vurdert til virkelig verdi	1	670 339	0
Sum finansinntekter		1 012 238	688 822
Verdireduksjon av finansielle instrumenter vurdert til virkelig verdi		0	573 622
Annen rentekostnad		4 830	13 839
Annen finanskostnad		21 038	19 565
Sum finanskostnader		25 867	607 026
Netto finans		986 370	81 796
Resultat før skattekostnad		942 357	55 916
Skattekostnad	2, 3	-11 385	-10 110
Årsresultat		953 741	66 026
Annen egenkapital		953 741	66 026



Balanse

Beløp i: NOK	Note	2025	2024
BALANSE - EIENDELER			
Anleggsmidler			
Immaterielle eiendeler			
Utsatt skattefordel	2, 3	67 708	56 323
Sum immaterielle eiendeler		67 708	56 323
Varige driftsmidler			
Driftsløsøre, inventar, verktøy, kontormaskiner, ol.		0	9 769
Sum varige driftsmidler		0	9 769
Finansielle anleggsmidler			
Investering i datterselskap	4	632 181	632 181
Sum finansielle anleggsmidler		632 181	632 181
Sum anleggsmidler		699 888	698 272
Omløpsmidler			
Varer			
Fordringer			
Andre kortsiktige fordringer		0	3 490
Konsernfordringer	4	1 600 000	1 400 000
Sum fordringer		1 600 000	1 403 490
Investeringer			
Markedsbaserte aksjer	1	3 332 400	2 607 760
Sum investeringer		3 332 400	2 607 760
Bankinnskudd, kontanter og lignende			
Bankinnskudd, kontanter og lignende		376 156	345 985
Sum bankinnskudd, kontanter og lignende		376 156	345 985
Sum omløpsmidler		5 308 556	4 357 235
SUM EIENDELER		6 008 444	5 055 508



Balanse

Beløp i: NOK	Note	2025	2024
BALANSE - EGENKAPITAL OG GJELD			
Egenkapital			
Innskutt egenkapital			
Aksjekapital	5, 6	617 000	617 000
Overkurs	6	3 681	3 681
Sum innskutt egenkapital		620 681	620 681
Opptjent egenkapital			
Annen egenkapital	6	5 387 763	4 434 022
Sum opptjent egenkapital		5 387 763	4 434 022
Sum egenkapital		6 008 444	5 054 703
Gjeld			
Langsiktig gjeld			
Sum avsetninger for forpliktelser		0	0
Annen langsiktig gjeld			
Sum annen langsiktig gjeld		0	0
Kortsiktig gjeld			
Leverandørgjeld		0	805
Sum kortsiktig gjeld		0	805
Sum gjeld		0	805
SUM EGENKAPITAL OG GJELD		6 008 444	5 055 508



Brønnøysundregistrene

ÅRSREGNSKAP FOR REGNSKAPSÅRET 2025 - GENERELL INFORMASJON

Journalnummer: 2026 372542

Virksomheten

Organisasjonsnummer: 988 562 912
Organisasjonsform: Aksjeselskap
Foretaksnavn: HAANSHUS HOLDING AS
Forretningsadresse: Haanshus Søndre
7288 SOKNEDAL

Regnskapsår

Årsregnskapets periode: 01.01.2025 - 31.12.2025

Konsern

Morselskap i konsern: Ja
Konsernregnskap lagt ved: Nei

Regnskapsregler

Regler for små foretak benyttet: Ja
Benyttet ved utarbeidelsen av
årsregnskapet: Regnskapslovens alminnelige regler

Årsregnskapet fastsatt av kompetent organ

Bekreftet av: Stein Haanshus
Dato for fastsettelse av årsregnskapet: 09.04.2026

Revisjon

Selskapet har besluttet at årsregnskapet
ikke skal revideres: Ja
Årsregnskapet er utarbeidet av ekstern
autorisert regnskapsfører: Ja
Ekstern autorisert regnskapsfører har i
løpet av regnskapsåret bistått ved den
løpende regnskapsføringen eller utført
andre tjenester for selskapet enn å
utarbeide årsregnskapet: Ja

Grunnlag for avgivelse

År 2025: Årsregnskap er elektronisk innlevert.
År 2024: Tall er hentet fra elektronisk innlevert årsregnskap fra 2025.

*Virksomheten sitt øverste organ er ansvarlig for at årsregnskapet er signert.
Det er mulig å levere årsregnskap uten signatur fordi sikkerheten for rett
rapportering er ivarettatt ved at innsenderen har rolle/rettighet for innsending
i Altinn. Navnet på representanten, som bekrefter at årsregnskapet er godkjent,
er i tillegg oppgitt.*

Brønnøysundregistrene, 13.04.2026

Brønnøysundregistrene
Postadresse: Postboks 900, 8910 Brønnøysund
Telefon: 75 00 75 00
E-post: firmapost@brreg.no Internett: www.brreg.no
Organisasjonsnummer: 974 760 673



Organisasjonsnr: 988 562 912
HAANSHUS HOLDING AS

RESULTATREGNSKAP

Beløp i: NOK	Note	2025	2024
RESULTATREGNSKAP			
Inntekter			
Sum inntekter		0	0
Kostnader			
Avskrivning på varige driftsmidler og immaterielle eiendeler		9 769	10 659
Annen driftskostnad		34 245	15 221
Sum kostnader		44 014	25 880
Driftsresultat		-44 014	-25 880
Finansinntekter og finanskostnader			
Annen renteinntekt		5 762	6 107
Annen finansinntekt	1	336 137	682 715
Verdiøkning av finansielle instrumenter vurdert til virkelig verdi	1	670 339	0
Sum finansinntekter		1 012 238	688 822
Verdireduksjon av finansielle instrumenter vurdert til virkelig verdi		0	573 622
Annen rentekostnad		4 830	13 839
Annen finanskostnad		21 038	19 565
Sum finanskostnader		25 867	607 026
Netto finans		986 370	81 796
Resultat før skattekostnad		942 357	55 916
Skattekostnad	2, 3	-11 385	-10 110
Årsresultat		953 741	66 026
Annen egenkapital		953 741	66 026



Aksjekapital	5, 6	617 000	617 000
Overkurs	6	3 681	3 681
Sum innskutt egenkapital		620 681	620 681
Opptjent egenkapital			
Annen egenkapital	6	5 387 763	4 434 022
Sum opptjent egenkapital		5 387 763	4 434 022
Sum egenkapital		6 008 444	5 054 703
Gjeld			
Langsiktig gjeld			
Sum avsetninger for forpliktelse		0	0
Annen langsiktig gjeld		0	0
Sum annen langsiktig gjeld		0	0
Kortsiktig gjeld			
Leverandørgjeld		0	805
Sum kortsiktig gjeld		0	805
Sum gjeld		0	805
SUM EGENKAPITAL OG GJELD		6 008 444	5 055 508



Organisasjonsnr: 988 562 912
HAANSHUS HOLDING AS

NOTEOPPLYSNINGER - SELSKAP - alle poster oppgitt i hele tall

Note

Regnskapsprinsipper

Årsregnskapet er satt opp i samsvar med regnskapsloven og god regnskapsskikk for små foretak.

Klassifisering og vurdering av balanseposter

Anleggsmidler er eiendeler bestemt til varig eie eller bruk. Eiendeler som er knyttet til varekretsløpet er klassifisert som omløpsmidler. Fordringer klassifiseres som omløpsmidler hvis de forfaller til betaling innen ett år etter transaksjonsdagen.

Omløpsmidler vurderes til laveste av anskaffelseskost og virkelig verdi. Kortsiktig gjeld balanseføres til nominelt beløp på etableringstidspunktet. Anleggsmidler vurderes til anskaffelseskost. Varige anleggsmidler avskrives etter en fornuftig avskrivningsplan. Anleggsmidlene nedskrives til virkelig verdi ved verdifall som ikke forventes å være forbigående. Langsiktig gjeld med unntak av andre avsetninger balanseføres til nominelt beløp på etableringstidspunktet.

Fordringer

Kundefordringer og andre fordringer er oppført i balansen til pålydende etter fradrag for avsetning til forventet tap. Avsetning til tap gjøres på grunnlag av individuelle vurderinger av de enkelte fordringene.

Varige driftsmidler

Varige driftsmidler balanseføres og avskrives over driftsmidlenes levetid dersom de har antatt levetid over 3 år og har en kostpris som overstiger kr 30 000. Direkte vedlikehold av driftsmidler kostnadsføres løpende under driftskostnader, mens påkostninger eller forbedringer tillegges driftsmidlets kostpris og avskrives i takt med driftsmidlet.

Forøvrig er følgende regnskapsprinsipper anvendt:

FIFO-metoden for tilordning av anskaffelseskost for ombyttbare finansielle eiendeler, laveste verdis prinsipp for markedsbaserte finansielle omløpsmidler. Kostmetoden er benyttet for investeringer i datterselskap/tilknyttet selskap. Utbytte er inntektsført samme år som det er avsatt i datterselskap/tilknyttet selskap, dersom det er sannsynlig at beløpet vil mottas. Ved utbytte som overstiger andel av tilbakeholdt resultat etter kjøpet representerer den overskytende del tilbakebetaling av investert kapital, og er fratrukket investeringens verdi i balansen.

Skatt

Skattekostnaden i resultatregnskapet omfatter både periodens betalbare skatt og endring i utsatt skatt. Utsatt skatt er beregnet med 22% på grunnlag av de midlertidige forskjeller som eksisterer mellom regnskapsmessige og skattemessige verdier, samt skattemessig underskudd til fremføring ved utgangen av regnskapsåret. Skatteøkende og skattereduserende midlertidige forskjeller som reverserer eller kan reversere i samme periode er fastsatt og skattevirkningen er beregnet på nettogrunnlaget.

Selskapet har ikke endret regnskapsprinsipp fra 2024 til 2025.

Note



Antall årsverk i regnskapsåret
0.00

Note
4

Konsern, tilknyttet selskap m.v.

Investering som regnskapsføres etter egenkapitalmetoden

Konsernregnskap

Virksomheten inngår i konsolideringen til morselskapets konsernregnsk.: Nei

Morselskapet sitt navn

Forretningskontor for morselskapet

Datterselskap er utelatt fra konsolideringen: Nei

Begrunnelse for at datterselskap er utelatt fra konsolideringen

Konsern, tilknyttet selskap m.v. - fordringer og gjeld

Fordringer

<u>Samlet beløp - foretak i samme konsern</u>	<u>Årets</u>	<u>Fjorårets</u>
	1600000.00	1400000.00

Samlet forpliktelse til fordel for foretak i samme konsern

Mer om tilknyttet selskap/datterselskap

Selskapet eier 100 % av aksjene i Haanshus Eiendom AS.



BankID Qualified Signing
Haanshus, Stein
2026-04-09



BankID Qualified Signing
Haanshus, Jorunn Synnøve
2026-04-09

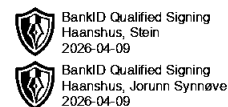
Årsregnskap for
HAANSHUS HOLDING AS

988562912

Regnskapsår
01.01.2025 - 31.12.2025



HAANSHUS HOLDING AS
988 562 912

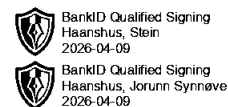


Resultatregnskap

	Note	2025	2024
Driftskostnader			
Avskrivning på varige driftsmidler og immaterielle eiendeler		-9 769	-10 659
Annen driftskostnad		-34 245	-15 221
Sum driftskostnader		-44 014	-25 880
Driftsresultat		-44 014	-25 880
Finansinntekter			
Annen renteinntekt		5 762	6 107
Annen finansinntekt	1	336 137	682 715
Verdøkning av finansielle instrumenter vurdert til virkelig verdi	1	670 339	0
Sum finansinntekter		1 012 238	688 822
Finanskostnader			
Verdireduksjon av finansielle instrumenter vurdert til virkelig verdi		0	-573 622
Annen rentekostnad		-4 830	-13 839
Annen finanskostnad		-21 038	-19 565
Sum finanskostnader		-25 867	-607 026
Netto finans		986 370	81 796
Resultat før skattekostnad		942 357	55 916
Skattekostnad	2, 3	11 385	10 110
Årsresultat		953 741	66 026
Overføringer			
Annen egenkapital		953 741	66 026
Sum overføringer		953 741	66 026



HAANSHUS HOLDING AS
988 562 912

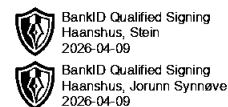


Balanse

	Note	31.12.2025	31.12.2024
EIENDELER			
Anleggsmidler			
Immaterielle eiendeler			
Utsatt skattefordel	2, 3	67 708	56 323
Sum immaterielle eiendeler		67 708	56 323
Varige driftsmidler			
Driftsløsøre, inventar, verktøy, kontormaskiner, ol.		0	9 769
Sum varige driftsmidler		0	9 769
Finansielle anleggsmidler			
Investering i datterselskap	4	632 181	632 181
Sum finansielle anleggsmidler		632 181	632 181
Sum anleggsmidler		699 888	698 272
Omløpsmidler			
Fordringer			
Kortsiktige konsernfordringer	4	1 600 000	1 400 000
Andre kortsiktige fordringer		0	3 490
Sum fordringer		1 600 000	1 403 490
Investeringer			
Markedsbaserte aksjer	1	3 332 400	2 607 760
Sum investeringer		3 332 400	2 607 760
Bankinnskudd, kontanter og lignende			
Bankinnskudd, kontanter og lignende		376 156	345 985
Sum bankinnskudd, kontanter og lignende		376 156	345 985
Sum omløpsmidler		5 308 556	4 357 235
SUM EIENDELER		6 008 444	5 055 508



HAANSHUS HOLDING AS
988 562 912



Balanse

	Note	31.12.2025	31.12.2024
EGENKAPITAL OG GJELD			
Egenkapital			
Innskutt egenkapital			
Aksjekapital	5, 6	617 000	617 000
Overkurs	6	3 681	3 681
Sum innskutt egenkapital		620 681	620 681
Opptjent egenkapital			
Annen egenkapital	6	5 387 763	4 434 022
Sum opptjent egenkapital		5 387 763	4 434 022
Sum egenkapital		6 008 444	5 054 703
Gjeld			
Kortsiktig gjeld			
Leverandørgjeld		0	805
Sum kortsiktig gjeld		0	805
Sum gjeld		0	805
SUM EGENKAPITAL OG GJELD		6 008 444	5 055 508

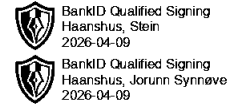
SOKNEDAL, 09.04.2026

Stein Haanshus
styrets leder / daglig leder

Jorunn Synnøve Haanshus
styremedlem



HAANSHUS HOLDING AS
988 562 912



Noter

Regnskapsprinsipper

Årsregnskapet er satt opp i samsvar med regnskapsloven og god regnskapsskikk for små foretak.

Klassifisering og vurdering av balanseposter

Anleggsmidler er eiendeler bestemt til varig eie eller bruk. Eiendeler som er knyttet til varekretsløpet er klassifisert som omløpsmidler. Fordringer klassifiseres som omløpsmidler hvis de forfaller til betaling innen ett år etter transaksjonsdagen.

Omløpsmidler vurderes til laveste av anskaffelseskost og virkelig verdi. Kortsiktig gjeld balanseføres til nominelt beløp på etableringstidspunktet. Anleggsmidler vurderes til anskaffelseskost. Varige anleggsmidler avskrives etter en fornuftig avskrivningsplan. Anleggsmidlene nedskrives til virkelig verdi ved verdifall som ikke forventes å være forbigående. Langsiktig gjeld med unntak av andre avsetninger balanseføres til nominelt beløp på etableringstidspunktet.

Fordringer

Kundefordringer og andre fordringer er oppført i balansen til pålydende etter fradrag for avsetning til forventet tap. Avsetning til tap gjøres på grunnlag av individuelle vurderinger av de enkelte fordringene.

Varige driftsmidler

Varige driftsmidler balanseføres og avskrives over driftsmidlenes levetid dersom de har antatt levetid over 3 år og har en kostpris som overstiger kr 30 000. Direkte vedlikehold av driftsmidler kostnadsføres løpende under driftskostnader, mens påkostninger eller forbedringer tillegges driftsmidlets kostpris og avskrives i takt med driftsmidlet.

Forøvrig er følgende regnskapsprinsipper anvendt:

FIFO-metoden for tilordning av anskaffelseskost for ombyttbare finansielle eiendeler, laveste verdis prinsipp for markedsbaserte finansielle omløpsmidler. Kostmetoden er benyttet for investeringer i datterselskap/tilknyttet selskap. Utbytte er inntektsført samme år som det er avsatt i datterselskap/tilknyttet selskap, dersom det er sannsynlig at beløpet vil mottas. Ved utbytte som overstiger andel av tilbakeholdt resultat etter kjøpet representerer den overskytende del tilbakebetaling av investert kapital, og er fratrukket investeringens verdi i balansen.

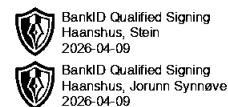
Skatt

Skattekostnaden i resultatregnskapet omfatter både periodens betalbare skatt og endring i utsatt skatt. Utsatt skatt er beregnet med 22% på grunnlag av de midlertidige forskjeller som eksisterer mellom regnskapsmessige og skattemessige verdier, samt skattemessig underskudd til fremføring ved utgangen av regnskapsåret. Skatteøkende og skattereduserende midlertidige forskjeller som reverserer eller kan reversere i samme periode er fastsatt og skattevirkningen er beregnet på nettogrunnlaget.

Selskapet har ikke endret regnskapsprinsipp fra 2024 til 2025.



HAANSHUS HOLDING AS
988 562 912



Note 1 - Markedsbaserte aksjer

Selskapet har en aksjeportefølje i Pareto Securities.

Verdien på porteføljen er bokført til markedsverdi, kr 3.332.400,-. Inkl i dette er en urealisert gevinst på kr 706.386,-

Utbytte på kr 118.503,- er utbetalt til selskapet og det er realisert aksjer med nto gevinst på kr 217.634,-. Til sammen kr 336.137,-

Note 2 - Spesifisering av skatt

Skattekostnad	2025	2024
+/- Endringer i utsatt skatt/utsatt skattefordel	-11 385	-10 110
Skattekostnad	-11 385	-10 110
Skattepliktig inntekt		
Resultat før skatt	942 357	55 916
Permanente forskjeller	-994 106	-101 872
+/- Endring i midlertidige forskjeller	9 769	-9 805
Skattepliktig inntekt	-41 980	-55 762

Note 3 - Midlertidige forskjeller - utsatt skatt/skattefordel

Utsatt skatt/utsatt skattefordel i balansen avsettes på grunnlag av forskjeller mellom regnskapsmessige og skattemessige verdier i henhold til norsk regnskapsstandard for skatt.

Midlertidige skatteøkende og skattereduserende forskjeller som kan utlignes er nettoført.

Midlertidige forskjeller knyttet til:	01.01.2025	31.12.2025	Endring
Anleggsmidler	9 769	0	9 769
Fremførbart underskudd	-265 781	-307 761	41 980
Netto forskjeller	-256 012	-307 761	51 749
Sum midlertidige forskjeller som inngår i grunnlag for utsatt skatt/skattefordel	-256 012	-307 761	51 749
Utsatt skattefordel 31.12.2025 basert på 22 %	-56 323	-67 708	11 385

Note 4 - Konsern, tilknyttet selskap m.v.

Fordringer

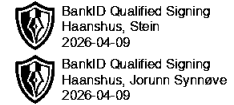
	2025	2024
Samlet beløp som gjelder foretak i samme konsern	1 600 000	1 400 000

Mer om tilknyttet selskap/datterselskap

Selskapet eier 100 % av aksjene i Haanshus Eiendom AS.



HAANSHUS HOLDING AS
988 562 912



Note 5 - Aksjekapital

Aksjeklasse	Antall aksjer	Aksjenes pålydende	Bokført verdi
Ordinære	617	1 000	617 000

Aksjonærer	Antall aksjer	Eierandel %	Aksjeklasse
HAANSHUS STEIN	432	70,02	Ordinære
HAANSHUS JORUNN SYNNØVE	185	29,98	Ordinære
Totalt antall aksjer	617	100	

Note 6 - Egenkapital

	Aksjekapital	Overkurs	Opptjent egenkapital	Sum
Egenkapital 31.12.2024	617 000	3 681	4 434 022	5 054 703
Årsresultat	0	0	953 741	953 741
Egenkapital 31.12.2025	617 000	3 681	5 387 763	6 008 444

Antall årsverk

Selskapet har ikke hatt ansatte i løpet av regnskapsåret.

Lån og sikkerhetsstillelse til ledende personer, eiere med videre

Det er ikke gitt lån eller sikkerhetsstillelse til medlemmer av styrende organer.



Årsregnskap for
HAANSHUS HOLDING AS

988562912

Regnskapsår
01.01.2025 - 31.12.2025



HAANSHUS HOLDING AS
988 562 912

Resultatregnskap

	Note	2025	2024
Driftskostnader			
Avskrivning på varige driftsmidler og immaterielle eiendeler		-9 769	-10 659
Annen driftskostnad		-34 245	-15 221
Sum driftskostnader		-44 014	-25 880
Driftsresultat		-44 014	-25 880
Finansinntekter			
Annen renteinntekt		5 762	6 107
Annen finansinntekt	1	336 137	682 715
Verdøkning av finansielle instrumenter vurdert til virkelig verdi	1	670 339	0
Sum finansinntekter		1 012 238	688 822
Finanskostnader			
Verdireduksjon av finansielle instrumenter vurdert til virkelig verdi		0	-573 622
Annen rentekostnad		-4 830	-13 839
Annen finanskostnad		-21 038	-19 565
Sum finanskostnader		-25 867	-607 026
Netto finans		986 370	81 796
Resultat før skattekostnad		942 357	55 916
Skattekostnad	2, 3	11 385	10 110
Årsresultat		953 741	66 026
Overføringer			
Annen egenkapital		953 741	66 026
Sum overføringer		953 741	66 026



HAANSHUS HOLDING AS
988 562 912

Balanse

	Note	31.12.2025	31.12.2024
EIENDELER			
Anleggsmidler			
Immaterielle eiendeler			
Utsatt skattefordel	2, 3	67 708	56 323
Sum immaterielle eiendeler		67 708	56 323
Varige driftsmidler			
Driftsløsøre, inventar, verktøy, kontormaskiner, ol.		0	9 769
Sum varige driftsmidler		0	9 769
Finansielle anleggsmidler			
Investering i datterselskap	4	632 181	632 181
Sum finansielle anleggsmidler		632 181	632 181
Sum anleggsmidler		699 888	698 272
Omløpsmidler			
Fordringer			
Kortsiktige konsernfordringer	4	1 600 000	1 400 000
Andre kortsiktige fordringer		0	3 490
Sum fordringer		1 600 000	1 403 490
Investeringer			
Markedsbaserte aksjer	1	3 332 400	2 607 760
Sum investeringer		3 332 400	2 607 760
Bankinnskudd, kontanter og lignende			
Bankinnskudd, kontanter og lignende		376 156	345 985
Sum bankinnskudd, kontanter og lignende		376 156	345 985
Sum omløpsmidler		5 308 556	4 357 235
SUM EIENDELER		6 008 444	5 055 508



HAANSHUS HOLDING AS
988 562 912

Balanse

	Note	31.12.2025	31.12.2024
EGENKAPITAL OG GJELD			
Egenkapital			
Innskutt egenkapital			
Aksjekapital	5, 6	617 000	617 000
Overkurs	6	3 681	3 681
Sum innskutt egenkapital		620 681	620 681
Opptjent egenkapital			
Annen egenkapital	6	5 387 763	4 434 022
Sum opptjent egenkapital		5 387 763	4 434 022
Sum egenkapital		6 008 444	5 054 703
Gjeld			
Kortsiktig gjeld			
Leverandørgjeld		0	805
Sum kortsiktig gjeld		0	805
Sum gjeld		0	805
SUM EGENKAPITAL OG GJELD		6 008 444	5 055 508

SOKNEDAL, 09.04.2026

Stein Haanshus
styrets leder / daglig leder

Jorunn Synnøve Haanshus
styremedlem



HAANSHUS HOLDING AS
988 562 912

Noter

Regnskapsprinsipper

Årsregnskapet er satt opp i samsvar med regnskapsloven og god regnskapsskikk for små foretak.

Klassifisering og vurdering av balanseposter

Anleggsmidler er eiendeler bestemt til varig eie eller bruk. Eiendeler som er knyttet til varekretsløpet er klassifisert som omløpsmidler. Fordringer klassifiseres som omløpsmidler hvis de forfaller til betaling innen ett år etter transaksjonsdagen.

Omløpsmidler vurderes til laveste av anskaffelseskost og virkelig verdi. Kortsiktig gjeld balanseføres til nominelt beløp på etableringstidspunktet. Anleggsmidler vurderes til anskaffelseskost. Varige anleggsmidler avskrives etter en fornuftig avskrivningsplan. Anleggsmidlene nedskrives til virkelig verdi ved verdifall som ikke forventes å være forbigående. Langsiktig gjeld med unntak av andre avsetninger balanseføres til nominelt beløp på etableringstidspunktet.

Fordringer

Kundefordringer og andre fordringer er oppført i balansen til pålydende etter fradrag for avsetning til forventet tap. Avsetning til tap gjøres på grunnlag av individuelle vurderinger av de enkelte fordringene.

Varige driftsmidler

Varige driftsmidler balanseføres og avskrives over driftsmidlenes levetid dersom de har antatt levetid over 3 år og har en kostpris som overstiger kr 30 000. Direkte vedlikehold av driftsmidler kostnadsføres løpende under driftskostnader, mens påkostninger eller forbedringer tillegges driftsmidlets kostpris og avskrives i takt med driftsmidlet.

Forøvrig er følgende regnskapsprinsipper anvendt:

FIFO-metoden for tilordning av anskaffelseskost for ombyttbare finansielle eiendeler, laveste verdis prinsipp for markedsbaserte finansielle omløpsmidler. Kostmetoden er benyttet for investeringer i datterselskap/tilknyttet selskap. Utbytte er inntektsført samme år som det er avsatt i datterselskap/tilknyttet selskap, dersom det er sannsynlig at beløpet vil mottas. Ved utbytte som overstiger andel av tilbakeholdt resultat etter kjøpet representerer den overskytende del tilbakebetaling av investert kapital, og er fratrukket investeringens verdi i balansen.

Skatt

Skattekostnaden i resultatregnskapet omfatter både periodens betalbare skatt og endring i utsatt skatt. Utsatt skatt er beregnet med 22% på grunnlag av de midlertidige forskjeller som eksisterer mellom regnskapsmessige og skattemessige verdier, samt skattemessig underskudd til fremføring ved utgangen av regnskapsåret. Skatteøkende og skattereduserende midlertidige forskjeller som reverserer eller kan reversere i samme periode er fastsatt og skattevirkningen er beregnet på nettogrunnlaget.

Selskapet har ikke endret regnskapsprinsipp fra 2024 til 2025.



HAANSHUS HOLDING AS
988 562 912

Note 1 - Markedsbaserte aksjer

Selskapet har en aksjeportefølje i Pareto Securities.

Verdien på porteføljen er bokført til markedsverdi, kr 3.332.400,-. Inkl i dette er en urealisert gevinst på kr 706.386,-

Utbytte på kr 118.503,- er utbetalt til selskapet og det er realisert aksjer med nto gevinst på kr 217.634,-. Til sammen kr 336.137,-

Note 2 - Spesifisering av skatt

Skattekostnad	2025	2024
+/- Endringer i utsatt skatt/utsatt skattefordel	-11 385	-10 110
Skattekostnad	-11 385	-10 110
Skattepliktig inntekt		
Resultat før skatt	942 357	55 916
Permanente forskjeller	-994 106	-101 872
+/- Endring i midlertidige forskjeller	9 769	-9 805
Skattepliktig inntekt	-41 980	-55 762

Note 3 - Midlertidige forskjeller - utsatt skatt/skattefordel

Utsatt skatt/utsatt skattefordel i balansen avsettes på grunnlag av forskjeller mellom regnskapsmessige og skattemessige verdier i henhold til norsk regnskapsstandard for skatt.

Midlertidige skatteøkende og skattereduserende forskjeller som kan utlignes er nettoført.

Midlertidige forskjeller knyttet til:	01.01.2025	31.12.2025	Endring
Anleggsmidler	9 769	0	9 769
Fremførbart underskudd	-265 781	-307 761	41 980
Netto forskjeller	-256 012	-307 761	51 749
Sum midlertidige forskjeller som inngår i grunnlag for utsatt skatt/skattefordel	-256 012	-307 761	51 749
Utsatt skattefordel 31.12.2025 basert på 22 %	-56 323	-67 708	11 385

Note 4 - Konsern, tilknyttet selskap m.v.

Fordringer

	2025	2024
Samlet beløp som gjelder foretak i samme konsern	1 600 000	1 400 000

Mer om tilknyttet selskap/datterselskap

Selskapet eier 100 % av aksjene i Haanshus Eiendom AS.



HAANSHUS HOLDING AS
988 562 912

Note 5 - Aksjekapital

Aksjeklasse	Antall aksjer	Aksjenes pålydende	Bokført verdi
Ordinære	617	1 000	617 000

Aksjonærer	Antall aksjer	Eierandel %	Aksjeklasse
HAANSHUS STEIN	432	70,02	Ordinære
HAANSHUS JORUNN SYNNØVE	185	29,98	Ordinære
Totalt antall aksjer	617	100	

Note 6 - Egenkapital

	Aksjekapital	Overkurs	Opptjent egenkapital	Sum
Egenkapital 31.12.2024	617 000	3 681	4 434 022	5 054 703
Årsresultat	0	0	953 741	953 741
Egenkapital 31.12.2025	617 000	3 681	5 387 763	6 008 444

Antall årsverk

Selskapet har ikke hatt ansatte i løpet av regnskapsåret.

Lån og sikkerhetsstillelse til ledende personer, eiere med videre

Det er ikke gitt lån eller sikkerhetsstillelse til medlemmer av styrende organer.