



ÅRSREGNSKAPET FOR REGNSKAPSÅRET 2021 - GENERELL INFORMASJON

Enheten

Organisasjonsnummer: 939 333 037
Organisasjonsform: Forening/lag/innretning
Foretaksnavn: FORSVARETS PERSONELLSERVICE
Forretningsadresse: Svovelstikka 1
0661 OSLO

Regnskapsår

Årsregnskapets periode: 01.01.2021 - 31.12.2021

Konsern

Mørselskap i konsern: Ja
Konsernregnskap lagt ved: Ja

Regnskapsregler

Regler for små foretak benyttet: Nei
Benyttet ved utarbeidelsen av årsregnskapet til selskapet: Regnskapslovens alminnelige regler
Benyttet ved utarbeidelsen av årsregnskapet til konsernet: Regnskapslovens alminnelige regler

Årsregnskapet fastsatt av kompetent organ

Bekreftet av representant for selskapet: Unni Brennhaugen
Dato for fastsettelse av årsregnskapet: 31.05.2022

Grunnlag for avgivelse

År 2021: Årsregnskapet er elektronisk innlevert
År 2020: Tall er hentet fra elektronisk innlevert årsregnskap fra 2021

Det er ikke krav til at årsregnskapet m.v. som sendes til Regnskapsregisteret er undertegnet. Kontrollen på at dette er utført ligger hos revisor/enhetens øverste organ. Sikkerheten ivaretas ved at innsender har rolle/rettighet for innsending av årsregnskapet via Altinn, og ved at det bekreftes at årsregnskapet er fastsatt av kompetent organ.

Brønnøysundregistrene, 22.06.2023



Resultatregnskap

Beløp i: NOK	Note	2021	2020
RESULTATREGNSKAP			
Renteinntekter og lignende inntekter			
Renteinntekter beregnet etter effektivrentemetoden av utlån til og fordringer på kunder		33 914 367	48 680 218
Renteinntekter beregnet etter effektivrentemetoden av rentebærende verdipapirer		202 754 648	163 407 767
Andre renteinntekter beregnet etter effektivrentemetoden		2 126 046	5 406 933
Sum renteinntekter og lignende inntekter		238 795 061	217 494 918
Rentekostnader og lignende kostnader			
Rentekostnader beregnet etter effektivrentemetoden på innskudd fra og gjeld til kunder		98 250 792	137 370 109
Øvrige rentekostnader		27 707 183	21 008 518
Sum rentekostnader og lignende kostnader		125 957 975	158 378 627
Netto renteinntekter		112 837 086	59 116 291
Provisjonsinntekter og inntekter fra banktjenester		16 906 501	15 665 902
Utbytte og andre inntekter av egenkapitalinstrumenter			
Inntekter av aksjer, andeler og andre egenkapitalinstrumenter		104 872 239	71 721 129
Sum utbytte og andre inntekter av egenkapitalinstrumenter		104 872 239	71 721 129
Netto verdiendring og gevinst/tap på valuta og finansielle instrumenter			
Netto verdiendring og gevinst/tap på rentebærende verdipapirer	13	35 263 434	-13 636 253
Netto verdiendring og gevinst/tap på aksjer og andre egenkapitalinstrumenter	13	190 963 570	75 914 746
Sum netto verdiendring og gevinst/tap på valuta og finansielle instrumenter		226 227 004	62 278 493
Andre driftsinntekter		1 449 915	1 319 898
Lønn og andre personalkostnader	4	32 411 008	28 934 189
Andre driftskostnader		15 623 628	17 525 632
Av-/nedskrivninger, verdiendringer og gevinst/tap på ikke-			



Resultatregnskap

Beløp i: NOK	Note	2021	2020
finansielle eiendeler			
Avskrivninger		1 218 221	1 177 007
Sum av-/nedskrivninger, verdiendringer og gevinst tap på ikke-finansielle eiendeler		-1 218 221	-1 177 007
Kredittap på utlån, garantier mv. og rentebærende verdipapirer			
Kredittap på utlån målt til amortisert kost eller virkelig verdi med 5 verdiendring over andre inntekt		1 743 133	295 769
Sum kredittap på utlån, garantier og rentebærende verdipapirer		1 743 133	295 769
Resultat før skatt fra videreført virksomhet		411 296 755	162 169 116
Resultat etter skatt fra videreført virksomhet		411 296 755	162 169 116
Resultat før andre inntekter og kostnader		411 296 755	162 169 116
Andre inntekter og kostnader			
Sum andre inntekter og kostnader		0	0
Totalresultat for regnskapsåret		411 296 755	162 169 116



Balanse

Beløp i: NOK	Note	2021	2020
BALANSE - EIENDELER			
Kontanter og kontantekvivalenter		1 066 738 824	913 742 059
Utlån til og fordringer på kredittinstitusjoner og finansieringsforetak			
Utlån og fordringer på kredittinstitusjoner og finansieringsforetak til virkelig verdi		0	192 304
Sum utlån og fordringer på kredittinstitusjoner og finansieringsforetak		0	192 304
Utlån til og fordringer på kunder			
Utlån og fordringer på kunder til virkelig verdi	3,11	1 326 946 537	1 374 426 872
Utlån og fordringer på kunder til amortisert kost	5	-6 741 804	-5 977 140
Sum utlån og fordringer på kunder		1 320 204 733	1 368 449 732
Rentebærende verdipapirer			
Rentebærende verdipapirer til amortisert kost	6	5 149 673 069	4 946 391 708
Sum rentebærende verdipapirer		5 149 673 069	4 946 391 708
Aksjer, andeler og andre egenkapitalinstrumenter			
Aksjer, andeler og andre egenkapitalinstrumenter	6	4 271 698 416	3 574 793 828
Eierinteresser i konsernselskaper			
Eierinteresser i konsernselskaper	6	90 000 000	90 000 000
Varige driftsmidler			
Eierbenyttet eiendom	8	7 680 000	8 304 000
Andre varige driftsmidler	8	7 370 352	717 337
Sum varige driftsmidler		15 050 352	9 021 337
Andre eiendeler			
Eiendeler ved utsatt skatt		38 883 606	41 070 391
Andre eiendeler	6	750 000	780 000
Sum andre eiendeler		39 633 606	41 850 391
Anleggsmidler og avhendingsgrupper holdt for salg			
SUM EIENDELER		11 952 999 000	10 944 441 359



Balanse

Beløp i: NOK	Note	2021	2020
BALANSE - GJELD OG EGENKAPITAL			
GJELD			
Innlån fra kredittinstitusjoner og finansieringsforetak			
Sum innlån fra kredittinstitusjoner og finansieringsforetak		0	0
Innskudd og andre innlån fra kunder			
Innskudd og andre innlån fra kunder til virkelig verdi		8 133 928 043	7 550 856 357
Sum innskudd og andre innlån fra kunder		8 133 928 043	7 550 856 357
Gjeld stiftet ved utstedelse av verdipapirer			
Sum gjeld stiftet ved utstedelse av verdipapirer		0	0
Finansielle derivater			
Finansielle derivater	11	214 767	212 116
Annen gjeld			
Annen gjeld	10	243 499 346	230 910 914
Avsetninger			
Pensjonsforpliktelse	14	30 380 452	28 899 284
Andre avsetninger	9	3 579 492	3 462 544
Sum avsetninger		33 959 944	32 361 828
Ansvarlig lånekapital			
Sum ansvarlig lånekapital		0	0
Fondsobligasjonskapital			
Sum fondsobligasjonskapital		0	0
Sum gjeld		8 411 602 100	7 814 341 215
EGENKAPITAL			
Innskutt egenkapital			
Sum innskutt egenkapital		0	0



Balanse

Beløp i: NOK	Note	2021	2020
Opptjent egenkapital			
Annen egenkapital	12	3 541 396 900	3 130 100 144
Sum opptjent egenkapital		3 541 396 900	3 130 100 144
Sum egenkapital		3 541 396 900	3 130 100 144
SUM GJELD OG EGENKAPITAL		11 952 999 000	10 944 441 359



Konsernets resultatregnskap

Beløp i: NOK	Note	2021	2020
RESULTATREGNSKAP			
Renteinntekter og lignende inntekter			
Renteinntekter beregnet etter effektivrentemetoden av utlån til og fordringer på kunder		31 046 720	44 742 827
Renteinntekter beregnet etter effektivrentemetoden av rentebærende verdipapirer		202 754 648	163 407 767
Andre renteinntekter beregnet etter effektivrentemetoden		2 311 832	5 672 176
Sum renteinntekter og lignende inntekter		236 113 200	213 822 770
Rentekostnader og lignende kostnader			
Rentekostnader beregnet etter effektivrentemetoden på innskudd fra og gjeld til kunder		98 248 141	137 366 087
Øvrige rentekostnader		33 876 834	21 032 776
Sum rentekostnader og lignende kostnader		132 124 975	158 398 863
Netto renteinntekter		103 988 225	55 423 907
Provisjonsinntekter og inntekter fra banktjenester		16 906 501	15 665 902
Utbytte og andre inntekter av egenkapitalinstrumenter			
Inntekter av aksjer, andeler og andre egenkapitalinstrumenter		104 872 239	71 721 129
Sum utbytte og andre inntekter av egenkapitalinstrumenter		104 872 239	71 721 129
Netto verdiendring og gevinst/tap på valuta og finansielle instrumenter			
Netto verdiendring og gevinst/tap på rentebærende verdipapirer	13	35 263 434	-13 636 253
Netto verdiendring og gevinst/tap på aksjer og andre egenkapitalinstrumenter	13	190 963 570	75 914 746
Netto verdiendring og gevinst/tap på finansielle forpliktelser (med unntak av finansielle derivater)		-290 437	
Sum netto verdiendring og gevinst/tap på valuta og finansielle instrumenter		225 936 567	62 278 493
Andre driftsinntekter		100 005 180	61 968 118
Lønn og andre personalkostnader	4	42 694 287	38 412 455
Andre driftskostnader		24 385 811	20 175 196



Konsernets resultatregnskap

Beløp i: NOK	Note	2021	2020
Av-/nedskrivninger, verdiendringer og gevinst/tap på ikke-finansielle eiendeler			
Avskrivninger	8	19 286 823	13 981 373
Sum av-/nedskrivninger, verdiendringer og gevinst tap på ikke-finansielle eiendeler		-19 286 823	-13 981 373
Kredittap på utlån, garantier mv. og rentebærende verdipapirer			
Kredittap på utlån målt til amortisert kost eller virkelig verdi med 5 verdiendring over andre inntekt		1 743 134	295 769
Sum kredittap på utlån, garantier og rentebærende verdipapirer		1 743 134	295 769
Resultat før skatt fra videreført virksomhet		463 598 657	194 192 756
Skatt på resultat fra videreført virksomhet			7 190 119
Resultat etter skatt fra videreført virksomhet		463 598 657	187 002 637
Resultat før andre inntekter og kostnader		463 598 657	187 002 637
Andre inntekter og kostnader			
Sum andre inntekter og kostnader		0	0
Totalresultat for regnskapsåret		463 598 657	187 002 637



Konsernets balanse

Beløp i: NOK	Note	2021	2020
BALANSE - EIENDELER			
Kontanter og kontantekvivalenter		1 202 852 107	1 024 260 417
Utlån til og fordringer på kredittinstitusjoner og finansieringsforetak			
Utlån og fordringer på kredittinstitusjoner og finansieringsforetak til virkelig verdi		0	192 304
Utlån og fordringer på kredittinstitusjoner og finansieringsforetak q til amortisert kost			
Sum utlån og fordringer på kredittinstitusjoner og finansieringsforetak		0	192 304
Utlån til og fordringer på kunder			
Utlån og fordringer på kunder til virkelig verdi	3,11	1 178 547 874	1 226 028 209
Utlån og fordringer på kunder til amortisert kost	5	-6 741 804	-5 977 140
Sum utlån og fordringer på kunder		1 171 806 070	1 220 051 069
Rentebærende verdipapirer			
Rentebærende verdipapirer til amortisert kost	6	5 149 673 069	4 946 391 708
Sum rentebærende verdipapirer		5 149 673 069	4 946 391 708
Aksjer, andeler og andre egenkapitalinstrumenter			
Aksjer, andeler og andre egenkapitalinstrumenter	6	4 271 698 416	3 574 793 828
Immaterielle eiendeler			
Immaterielle eiendeler		1 805 871	
Varige driftsmidler			
Eierbenyttet eiendom	8	795 903 578	373 780 778
Andre varige driftsmidler	8	7 370 352	2 191 931
Sum varige driftsmidler		803 273 930	375 972 709
Andre eiendeler			
Eiendeler ved utsatt skatt		48 582 187	47 700 347
Andre eiendeler	6	2 798 415	37 765 025
Sum andre eiendeler		51 380 602	85 465 372



Konsernets balanse

Beløp i: NOK	Note	2021	2020
SUM EIENDELER		12 652 490 065	11 227 127 407
BALANSE - GJELD OG EGENKAPITAL			
GJELD			
Innlån fra kredittinstitusjoner og finansieringsforetak			
Sum innlån fra kredittinstitusjoner og finansieringsforetak		0	0
Innskudd og andre innlån fra kunder			
Innskudd og andre innlån fra kunder til virkelig verdi		8 133 928 043	7 550 856 357
Sum innskudd og andre innlån fra kunder		8 133 928 043	7 550 856 357
Gjeld stiftet ved utstedelse av verdipapirer			
Sum gjeld stiftet ved utstedelse av verdipapirer		0	0
Finansielle derivater			
Annen gjeld			
Annen gjeld	10	569 004 522	232 397 207
Avsetninger			
Pensjonsforpliktelse	14	40 165 717	38 291 352
Andre avsetninger	9,15	16 410 881	25 336 435
Sum avsetninger		56 576 598	63 627 787
Ansvarlig lånekapital			
Sum ansvarlig lånekapital		0	0
Fondsobligasjonskapital			
Sum fondsobligasjonskapital		0	0
Sum gjeld		8 759 509 163	7 846 881 351
EGENKAPITAL			
Innskutt egenkapital			
Sum innskutt egenkapital		0	0



Konsernets balanse

Beløp i: NOK	Note	2021	2020
Opptjent egenkapital			
Annen egenkapital	12	3 892 980 903	3 380 246 055
Sum opptjent egenkapital		3 892 980 903	3 380 246 055
Sum egenkapital		3 892 980 903	3 380 246 055
SUM GJELD OG EGENKAPITAL		12 652 490 066	11 227 127 406



FP

Morselskap		RESULTATREGNSKAP		Konsern	
		Inntekter			
2020	2021		Note	2021	2020
		Renteinntekter:			
5 406 933	2 126 046	Renter på innskudd i bank		2 311 832	5 672 176
44 006 062	30 575 603	Renter på utlån og andre fordringer		31 046 720	44 742 827
4 674 156	3 338 764	Renter av utlån datterselskap		0	0
163 407 767	202 754 648	Renter sertifikater, obligasjoner m.m		202 754 648	163 407 767
217 494 918	238 795 061	Sum		236 113 200	213 822 770
		Rentekostnader:			
-137 366 087	-98 248 141	Renter på innskudd fra medlemmer		-98 248 141	-137 366 087
-4 022	-2 651	Renter på innskudd fra datterselskap		0	0
-21 008 518	-27 707 183	Bankomkostninger inkl forvaltningshonorar		-33 876 835	-21 032 776
-158 378 627	-125 957 975	Sum		-132 124 976	-158 398 863
59 116 290	112 837 087	Netto rente- og kredittprovisjonsinntekter		103 988 225	55 423 907
		Utbytte og andre inntekter av verdipapirer			
71 721 129	104 872 239	Aksjeutbytte		104 872 239	71 721 129
71 721 129	104 872 239	Sum		104 872 239	71 721 129
		Provisjonsinntekter			
15 665 902	16 906 501	Andre provisjonsinntekter	2	16 906 501	15 665 902
15 665 902	16 906 501	Sum		16 906 501	15 665 902
		Kursgevinst / -tap på verdipapirer- omløpsmidler			
-13 636 253	35 263 434	Netto verdiendring gevinst/-tap sertifikater obligasjoner	13	35 263 434	-13 636 253
75 914 746	190 963 570	Netto verdiendring gevinst/-tap aksjer	13	190 963 570	75 914 746
0	0	Verdireduksjon markedsbaserte omløpsmidler (PSE)		-290 437	0
62 278 493	226 227 004	Sum		225 936 567	62 278 493
		Andre driftsinntekter			
0	0	Driftsinntekter fast eiendom		67 885 835	59 746 164
1 319 898	1 449 915	Andre driftsinntekter		32 119 345	2 221 954
1 319 898	1 449 915	Sum		100 005 180	61 968 118



FP

Morselskap		RESULTATREGNSKAP		Konsern	
		Kostnader og resultat			
2020	2021		Note	2021	2020
		Lønn og andre administrasjonskostnader			
-20 516 209	-20 960 872	Lønn m.v	4	-28 959 148	-27 909 636
-6 145 801	-8 529 697	Pensjoner	14	-10 711 592	-8 138 497
-2 272 179	-2 920 439	Administrasjonskostnader		-3 023 547	-2 364 322
-28 934 189	-32 411 008	Sum		-42 694 287	-38 412 455
		Avskrivninger av varige driftsmidler			
-1 177 007	-1 218 221	Ordinære avskrivninger	8	-19 286 823	-13 981 373
-1 177 007	-1 218 221	Sum		-19 286 823	-13 981 373
		Andre driftskostnader			
-439 749	-702 855	Driftskostnader fast eiendom		-1 884 611	-1 320 858
-17 085 883	-14 920 773	Andre driftskostnader		-22 501 201	-18 854 338
-17 525 632	-15 623 628	Sum		-24 385 811	-20 175 196
162 464 884	413 039 890	Driftsresultat før tap		465 341 791	194 488 525
-295 769	-1 743 133	Tap på utlån	5	-1 743 133	-295 769
-295 769	-1 743 133	Sum		-1 743 133	-295 769
162 169 116	411 296 756	Driftsresultat etter tap og tapsavsetninger		463 598 657	194 192 756
		Skattekostnad			
0	0	Skatt	15	-5 505 531	-7 190 119
162 169 116	411 296 756	Årets resultat		458 093 126	187 002 637
		Disponering av resultat			
162 169 116	411 296 756	Overført til annen egenkapital		458 093 126	187 002 637
162 169 116	411 296 756	Totalt disponert		458 093 126	187 002 637



FP

BALANSE PR 31.12.21

Morselskap		Eiendeler		Konsern	
2020	2021		Note	2021	2020
Kontanter og ordinære innskudd i banker:					
0	0	Kontanter		0	0
913 742 059	1 066 738 824	Innskudd i norske banker		1 202 852 107	1 024 260 417
913 742 059	1 066 738 824	Sum		1 202 852 107	1 024 260 417
Utlån:					
1 226 028 209	1 178 547 874	Lån medlemmer	3	1 178 547 874	1 226 028 209
148 398 663	148 398 663	Lån til datterselskap	11	0	0
192 304	0	Markedslån		0	192 304
-5 977 140	-6 741 804	Nedskrivning individuelle utlån	5	-6 741 804	-5 977 140
1 368 642 036	1 320 204 733	Sum		1 171 806 070	1 220 243 373
Immaterielle eiendeler:					
0	0	Utsatt skattefordel	15	1 805 871	0
1 368 642 036	1 320 204 733	Sum		1 173 611 941	1 220 243 373
Sertifikater, obligasjoner o.a. rentebærende vp					
0	0	Sertifikater, obligasjoner - utstedt av det offentlige	6	0	0
4 930 386 561	5 132 775 288	Sertifikater, obligasjoner - utstedt av andre	6	5 132 775 288	4 930 386 561
16 005 147	16 897 781	Andre rentebærende verdipapirer	6	16 897 781	16 005 147
4 946 391 708	5 149 673 069	Sum		5 149 673 069	4 946 391 708
Aksjer o.a. verdipapirer med variabel avkastn					
3 574 793 828	4 271 698 416	Aksjer, grunnfondsbevis	6	4 271 698 416	3 574 793 828
3 574 793 828	4 271 698 416	Sum		4 271 698 416	3 574 793 828
Eierinteresser i konsernselskap					
90 000 000	90 000 000	Aksjer i datterselskap	6	0	0
90 000 000	90 000 000	Sum		0	0
Værdige driftsmidler					
717 337	7 370 352	Inventar/maskiner	8	7 370 352	2 191 931
8 304 000	7 680 000	Bygninger og andre faste eiendommer/tomter	8	719 601 177	373 780 778
0	0	Andre langsiktige plasseringer		11 961 678	
0	0	Leietakertilpasninger	8	64 340 723	0
9 021 337	15 050 352	Sum		803 273 930	375 972 709
Andre eiendeler					
0	0	Kundefordringer		1 974 325	1 241 971
19 806 608	19 571 555	Andre fordringer		27 295 811	25 194 594
21 263 783	19 312 050	Oppjøente inntekter og forskuddsbet. kostnader	7	19 312 050	21 263 783
780 000	750 000	Andre eiendeler	6	2 798 415	37 765 025
41 850 390	39 633 605	Sum		51 380 602	85 465 372
10 944 441 359	11 952 999 000	Sum eiendeler		12 652 490 065	11 227 127 407



FP

Morselskap		BALANSE PR 31.12.21		Konsern	
		Gjeld og egenkapital			
2020	2021		Note	2021	2020
Innskudd fra medlemmer:					
7 550 856 357	8 133 928 043	Ordinære vilkår uten oppsigelse		8 133 928 043	7 550 856 357
7 550 856 357	8 133 928 043	Sum		8 133 928 043	7 550 856 357
Annen gjeld					
455 667	635 751	Leverandørgjeld		4 574 626	1 863 961
212 116	214 767	Gjeld til daterselskap	11	0	0
230 455 246	242 863 595	Annen gjeld	10	564 429 896	230 533 246
231 123 030	243 714 113	Sum		569 004 522	232 397 207
Avsetning for påløpte forpliktelser					
28 899 284	30 380 452	Pensjonsforpliktelser	14	40 165 717	38 291 352
3 462 544	3 579 492	Skyldig forskuddstrekk, arbeidsgiveravgift og feriepenger	9	4 959 317	5 031 773
0		Annen kortsiktig gjeld		4 821 062	5 637 499
0		Utsatt skatt	15	0	6 228 577
0	0	Betalbar skatt	15	6 630 502	8 438 587
32 361 828	33 959 944	Sum		56 576 598	63 627 788
Opptjent egenkapital					
3 130 100 144	3 541 396 900	Annen egenkapital	12	3 892 980 903	3 380 246 055
3 130 100 144	3 541 396 900	Sum egenkapital		3 892 980 903	3 380 246 055
10 944 441 359	11 952 999 000	Sum gjeld og egenkapital		12 652 490 065	11 227 127 407

Oslo 31.12.2021/22.03.2022

Jens Bernhard Jahren - Torbjørn Bongo - Stina Hassel - Johan Hovde
Styreleder

Svein-Erik Bakke - Therese Aalborg - Didrik Coucheron
Adm.dir



FORTROLIG

FORSVARETS PERSONNELLSERVICE - KONSOLIDERING AV KONSERNREGNSKAP

RESULTATREGNSKAP

	Note	FP 2021	Datter 2021	Eliminering 2021	Konsern 2021
1 Renteinntekter:					
1.1 Renter på innskudd i bank		2 126 046	185 786		2 311 832
1.2 Renter på utlån og andre fordringer		30 575 603	471 117		31 046 720
1.3 Renter av utlån datterselskap		3 338 764		-3 338 764	0
1.4 Renter sertifikater, obligasjoner m.m		202 754 648			202 754 648
1.5 Renteinntekter fra morselskap			2 651	-2 651	0
Sum		238 795 061	659 554	-3 341 415	236 113 200
2 Rentekostnader:					
2.1 Renter på innskudd fra medlemmer		-98 248 141			-98 248 141
2.2 Bankomkostninger		-27 707 183	-6 169 652		-33 876 835
2.3 Renter til morselskap			-3 338 764	3 338 764	0
2.4 Renter på innskudd fra datterselskap		-2 651		2 651	0
Sum		-125 957 975	-9 508 416	3 341 415	-132 124 976
Netto rente- og kreditprovisjonsinntekter		112 837 087	-8 848 862	0	103 988 225
3 Utbytte og andre inntekter av verdipapirer					
3.1 Aksjeutbytte		104 872 239	0		104 872 239
3.2 Aksjeutbytte fra datterselskap			0	0	0
Sum		104 872 239	0	0	104 872 239
4 Provisjonsinntekter					
4.2 Andre provisjonsinntekter	2	16 906 501			16 906 501
Sum		16 906 501	0	0	16 906 501



FORTROLIG

FORSVARETS PERSONNELLSERVICE - KONSOLIDERING AV KONSERNREGNSKAP

Driftsresultat før tap		413 039 890	52 301 901	0	465 341 791
10 Tap på utlån og garantier:					
10.1 Tap på utlån/ leietap	Note 5	2021 FP -1 743 133	2021 Datter 0	2 021 Eliminering 0	2 021 Konsern -1 743 133
Sum		-1 743 133	0	0	-1 743 133
Resultat før skatt		411 296 756	52 301 901	0	463 598 657
11 Skattekostnad					
11.1 Skatt	15	0	-5 505 531		-5 505 531
Årets overskudd		411 296 756	46 796 370		458 093 126
Disponering av resultat					
Avsatt til utbytte			0	0	0
Dekket av / overført til annen egenkapital		411 296 756	46 796 370	0	458 093 126
Totalt disponert		411 296 756	46 796 370	0	458 093 126



FORTROLIG

FORSVARETS PERSONNELLSERVICE - KONSOLIDERING AV KONSERNREGNSKAP

EIENDELER

	Note	2021 FP	2021 Datter	2021 Elemnering	2021 Konsern
1 Kontanter og ordinære innskudd i banker:					
1.1 Kontanter		0	0		0
Innskudd i norske banker og på postgiro		1 066 738 824	136 328 050	-214 767	1 202 852 107
Sum		1 066 738 824	136 328 050	-214 767	1 202 852 107
2 Utlån:					
2.1 Lån medlemmer	3	1 178 547 874			1 178 547 874
2.2 Lån til datterselskap	11	148 398 663		-148 398 663	0
2.3 Markedslån		0			0
2.4 Nedskrivning individuelle utlån	5	-6 741 804			-6 741 804
Sum		1 320 204 733	-148 398 663		1 171 806 070
3 Immaterielle eiendeler					
3.1 Utsatt skattefordel		0	1 805 871		1 805 871
Sum		0	1 805 871		1 805 871
4.1 Certifikater, obligasjoner- utstedt av det offentlige	6	0			0
4.2 Certifikater, obligasjoner-utstedt av andre	6	5 132 775 288			5 132 775 288
4.3 Andre rentebærende verdipapirer		16 897 781	0		16 897 781
Sum		5 149 673 069	0	0	5 149 673 069



FORTROLIG

FORSVARETS PERSONNELLSERVICE - KONSOLIDERING AV KONSERNREGNSKAP

5	Aksjer o.a. verdipapirer med variabel avkastn	6	4 271 698 416	0	4 271 698 416
5.1	Aksjer, grunnfondsbevis				
		6	4 271 698 416	0	4 271 698 416
	Sum		4 271 698 416	0	4 271 698 416
6	Eierinteresser i konsernselskap	6	90 000 000	-90 000 000	0
6.1	Aksjer i datter selskap				
		6	90 000 000	-90 000 000	0
	Sum		90 000 000	-90 000 000	0
7	Varige driftsmidler				
7.1	Markedsbaserte obligasjoner		11 961 678		11 961 678
7.2	Inventar/maskiner	8	7 370 352	0	7 370 352
7.3	Leietakertilpasninger	8	64 340 723		64 340 723
7.4	Bygninger og andre faste eiendommer/tomter	8	7 680 000	711 921 177	719 601 177
	Sum		15 050 352	788 223 578	803 273 930
8	Andre fordringer:				
8.1	Kundefordringer		1 974 325		1 974 325
8.2	Fordringer morselskap		0	0	0
8.3	Andre fordringer:		19 571 555	7 724 256	27 295 811
8.5	Kortiktig fordring datterselskap		0	0	0
8.6	Andre eiendeler	6	750 000	2 048 415	2 798 415
8.7	Oppjøtente inntekter og forskuddsbet. kostnader	7	19 312 050	0	19 312 050
	Sum		39 633 605	11 746 997	51 380 602
	Sum eiendeler		11 952 999 000	938 104 496	12 652 490 065



FORTROLIG

FORSVARETS PERSONNELLSERVICE - KONSOLIDERING AV KONSERNREGNSKAP

GJELD OG EGENKAPITAL

9	Innskudd fra medlemmer:	Note	2021 FP	2021 Datter	2021 Eliminering	2021 Konsern
9.1	Ordinære vilkår uten oppsigelse		8 133 928 043			8 133 928 043
Sum			8 133 928 043	0	0	8 133 928 043
10	Annen gjeld					
10.1	Gjeld til datterselskap	11	214 767		-214 767	0
10.2	Langsiktig gjeld morselskap		0	148 398 663	-148 398 663	0
10.3	Levrandørgjeld		635 751	3 938 875		4 574 626
10.4	Annen gjeld	10	242 863 595	321 566 301		564 429 896
Sum			243 714 113	473 903 839	-148 613 430	569 004 522
11	Avsetning for påløpte forpliktelser					
11.1	Pensjonsforpliktelser	14	30 380 452	9 785 265		40 165 717
11.2	Skyldig forskuddstrekk, arbeidsgiveravgift og feriepenger	9	3 579 492	1 379 825		4 959 317
11.3	Betalbar skatt	15	0	6 630 502		6 630 502
11.4	Annen kortsiktig gjeld		0	4 821 062		4 821 062
11.5	Avsatt til utbytte		0	0		0
11.6	Avsetning til dekning av latente tap på garantier	5	0	0		0
11.7	Utsatt skatt	15	0	0		0
11.8	Kortsiktig gjeld konsern		0	0		0
Sum			33 959 944	22 616 654	0	56 576 598



FORTROLIG

FORSVARETS PERSONNELLSERVICE - KONSOLIDERING AV KONSERNREGNSKAP

12 Oppjønt egenkapital					
12.1 Annen egenkapital	12	3 541 396 900	284 880 404	3 826 277 304	
12.2 Minoritetsinteresser	12	0	66 703 599	66 703 599	
12.3 Aksjekapital			-90 000 000	0	
Sum		3 541 396 900	441 584 003	3 892 980 903	
Sum gjeld og egenkapital		11 952 999 000	938 104 496	12 652 490 065	

Oslo, 31.12.21 / 22.03.2022

Jens Bernhard Jahren - Torbjørn Bongo - Stina Hassel - Johan Høyde
Svein-Erik Bakke - Didrik Coucheron - Therese Aalborg



NOTER TIL REGNSKAPET 2021

Note 1

Regnskapsprinsipper

Generelt

Årsregnskapet er utarbeidet i overensstemmelse med regnskapsloven av 17. juli 1998. Regnskapet er ført og satt opp etter prinsipper som følger av god regnskapsskikk.

Konsolidering

Konsernregnskapet omfatter FP, det heleide datterselskapet PS Eiendom AS samt fire datterselskap av PS Eiendom AS (Pilestredet 17 AS, Kvileplassen AS, Stanseveien 31 AS og TRF Eiendom AS. Pilestredet 17 ble kjøpt med virkning 01.01.2008. Kvileplassen AS ble etablert som nystiftet selskap i 2011 og Stanseveien 31 AS ble ervervet 01.04.2015. Alle er 100 % eiet av PS-Eiendom. Helsefyrt kontorinvest II AS er konsolidert inn med sine heleide datterselskaper Helsefyrt Kontorholdeing II AS og Fystikkalléen 3 AS. Konsernets resultatandel i Helsefyrt Kontorinvest II AS med døtre er innregnet fra tidspunkt for kontroll 07.06.2021. Tilsvarende er konsernets resultatandel i Ole Deviks vei 46 AS innregnet frem til tidspunkt for opphør av kontroll 14.05.2021) Årsregnskapet er satt opp i samsvar med regnskapsloven. Det er utarbeidet etter norske regnskaps-standarder og anbefalinger til god regnskapsskikk.

Leie inntektsføres i takt med optjening. Tjenester inntektsføres i takt med utførelsen.

Anleggsmidler balanseføres til anskaffelseskost, og nedskrives til virkelig verdi når verdifallet forventes ikke å være forbigående.

Omløpsmidler vurderes til laveste av anskaffelseskost og virkelig verdi. Varige driftsmidler avskrives over forventet økonomisk levetid.

Kundefordringer og andre fordringer oppføres til pålydende etter fradrag for avsetning til forventede tap. Avsetning til tap gjøres på grunnlag av en individuell vurdering av de enkelte fordringene.

Morselskapets regnskapsprinsipper er lagt til grunn i konsernregnskapet. Konsernregnskapet er utarbeidet som om konsernet var en økonomisk enhet. Transaksjoner og mellomværende mellom selskapene i konsernet er eliminert. Ved utarbeidelse av konsernregnskapet er oppkjøpsmetoden benyttet. Oppkjøpsmetoden innebærer at kjøpesummen for datterselskapet er eliminert mot egenkapitalen i datterselskapet på oppkjøpstidspunktet. Merpris ut over egenkapital på oppkjøpstidspunktet er allokert til bygg. Datterselskapenes resultater er medtatt fra oppkjøpstidspunktet. Videre er det belastet avskrivninger på beregnede merverdier i bygg.

I FPs regnskap er aksjene i PS Eiendom AS verdsatt etter kostmetoden.

Verdipapirer

Markedsbaserte finansielle omløpsmidler er vurdert etter hovedregelen § 5-2 i Regnskapsloven. Dette innebærer at omløpsaksjer og obligasjoner er vurdert til laveste av anskaffelseskost og virkelig verdi. Med virkelig verdi menes markedsverdi pr 31.12.

Aksjeutbytte inntektsføres det år det utbetales. Kjøp og salg av verdipapirer bokføres på oppgjørstidspunktet. Salg av aksjer gjennomføres etter FIFO - prinsippet.

Aksjer i datterselskap og tilknyttede selskaper bokføres som anleggsaksjer. Aksjene bokføres til anskaffelseskost og reguleres ikke for fortløpende kursendringer. Poster i porteføljen blir likevel nedskrevet hvis virkelig verdi klart ligger under den bokførte, og dette er av varig karakter.

Tap på utlån

Konstaterte tap

FP fører konstaterte tap på utlån ved avsluttet konkurs, ved stadfestet akkord, ved utleggsforretning som ikke har ført frem, ved rettskraftig dom, eller ved at FP har innstilt inndrivelse og gitt avkall på engasjementet eller deler av dette.

Renter

FP stopper inntektsføring av renter når lån er misligholdt. Renter som ikke betjenes blir i stedet tillagt hovedstol. I årsregnskapet gjennomføres renteavsetningen ved at misligholdte renter går til direkte fradrag i balanseførte utlån.

Nedskrivninger

Tapsvurderingene er gjennomført etter utlånsforskriften av 21. desember 2004. Nedskrivning av individuelle utlån foretas når det foreligger objektive bevis på tapsrisiko. Gruppevis nedskrivninger gjøres ikke.



Pensjoner

Pensjonskostnader og pensjonsforpliktelser beregnes etter lineær opptjening basert på forutsetninger om diskonteringsrente, fremtidig regulering av lønn, pensjoner og ytelser fra folketrygden, fremtidig avkastning på pensjonsmidler samt aktuariemessige forutsetninger om dødelighet, frivillig avgang, osv. Pensjonsmidler er vurdert til virkelig verdi og fratrukket i netto pensjonsforpliktelser i balansen. Endringer i forpliktelsen som skyldes endringer i pensjonsplaner fordeles over antatt gjenværende opptjeningstid. Det samme gjelder estimatavvik i den grad de overstiger 10 % av den største av pensjonsforpliktelsene og pensjonsmidlene (korridor). Arbeidsgiveravgiften er periodisert i samsvar med endring i pensjonsforpliktelsen både for sikrede og usikrede pensjonsordninger.

Note 2	Provisjonsinntekter	2021	2020
	Provisjon Forsikringer	16 744 093	15 546 786
	Provisjon Kjøpekort	162 408	119 116
	Sum	16 906 501	15 665 902

Note 3	Medlemslån	2021	2020
<u>Medlemslån</u>			
	Usikrede lån	286 927 953	318 697 800
	Pantelån	891 619 921	907 330 409
	Sum	1 178 547 874	1 226 028 209

Morselskap

Lån til ansatte	25 629 052	27 722 781
Lån til styret	1 252 503	1 485 326
Lån til styreleder	0	0
Lån til adm.dir	0	0

Konsernet

Lån til ansatte i datterselskap	7 456 492	4 072 140
---------------------------------	-----------	-----------

Lån til adm.dir. og ansatte i konsernet er gitt med en hver tids gjeldende normrente fastsatt av Finansdepartementet, men følger allikevel FPs generelle vilkår for lån til bolig dersom renten ligger lavere enn normrenten.

Lån til andre nærstående parter følger normal rentesats i hht FPs medlemsvilkår.

Note 4	Lønn m.v.	2021	2020
<u>Lønn, honorarer m/m i morselskap</u>			
	Lønn	17 929 170	17 651 592
	Arbeidsgiveravgift	2 739 318	2 561 967
	Andre ytelser inkl. telefon, forsikringer og aviser	292 383	302 650
	Sum lønn/personalkostnader	20 960 872	20 516 209

Antall årsverk pr 31.12	24	23
-------------------------	----	----

Lønn, honorarer m/m i konsern

Lønn	24 584 866	23 816 301
Arbeidsgiveravgift	3 978 790	3 698 542
Andre ytelser inkl. telefon, forsikringer og aviser	395 491	394 793
Sum lønn/personalkostnader	28 959 148	27 909 636

Antall årsverk konsern pr 31.12	31	30
---------------------------------	----	----



Godtgjørelse:	Adm.dir	Styre	Rep.skap
Lønn	1 760 334	1 250 000	29 082
Pensjonskostnad estimert	431 038		
Andre ytelser	16 235		
Revisor - godtgjørelsen fordeles slik:	Morselskap	Konsern	
Lovpålagt revisjon	382 375	853 359	
Utarbeidelse årsregnskap og ligningspapirer	0	62 529	
Andre tjenester	75 788	75 788	
Kostnadsført godtgjørelse til revisor	458 163	991 676	Beløpene er inkl. mva

Note 5	Tap på utlån og fordringer	2021	2020
<u>Nedskrivning lån</u>			
Nedskrivning individuelle utlån 01.01		5 977 140	6 707 897
Endring i nedskrivning individuelle utlån i perioden		764 664	-730 757
Nedskrivning individuelle utlån 31.12		6 741 804	5 977 140

<u>Tap på utlån</u>			
Periodens endring i nedskrivning individuelle utlån		764 664	-730 757
Utbetalt fra FP Hjelpesfond		270 000	330 000
Konstaterte tap		708 469	696 526
Inngått på tidligere konstaterte tap		0	0
Tap på utlån		1 743 133	295 769

<u>Misligholdte renter</u>			
Misligholdte renter 01.01		798 859	870 752
Tidligere misligholdte renter, avskrevet i perioden		-10 423	-95 395
Tidligere misligholdte renter, inntektsført i perioden		-125 284	-116 321
Renter misligholdt i perioden		210 895	139 823
Misligholdte renter 31.12 (fratrukket i balanseførte utlån)		874 047	798 859

<u>Konsern</u>			
Leietap i datterselskap		0	0



Note 6

Omløpsmidler

Aksjer/egenkapitalbevis (valuta NOK)

	Antall	Markeds verdi	Bokført verdi	
AKVA Group	5 592	484 826	442 629	
Atlantic Sapphire	40 000	1 769 000	1 769 000	
B2Holding	194 196	2 035 174	2 035 174	
BWoffshore Limited	43 108	1 168 227	1 168 226	
DNB	329 000	66 754 100	19 261 932	
Equinor / Statoil	135 000	31 819 500	17 785 076	
Gjensidige	28 253	6 005 175	1 881 190	
Melhus Sparebank	251 300	38 888 675	27 830 500	
SpareBank 1 SMN	1 034 246	154 102 654	35 817 705	
Mercell Holding	144 963	964 004	964 004	
NORSK HYDRO ASA	901 740	62 589 773	34 942 757	
SpareBank 1 Nord-Norge	562 513	63 001 456	15 573 425	
NRC Group	146 102	3 517 406	3 517 405	
ORKLA ASA A-AKSJER	188 000	16 474 440	10 821 279	
Renewable Energy Corporation	10 455	186 725	186 725	
Sandnes Sparebank	32 389	3 219 467	1 404 378	
Sparebank1 Østfold Akershus	32 217	11 211 516	3 506 285	
Sparebank 1 SR-Bank	576 656	76 752 914	20 891 068	
Sparebanken Vest	233 734	23 700 628	11 415 699	
Telenor	150 000	20 868 750	11 140 670	
TGS NOPEC GEOPHYSIC.	75 000	6 409 500	6 409 500	
Wallenius Wilhelmsen	41 003	2 112 680	2 068 219	
XXL	103 734	1 474 060	1 474 060	
Yara International	45 000	20 542 500	9 971 880	
Handelsbanken Norge		Aksjefond	492 836 906	208 907 348
Handelsbanken internasjonale aksjer		Diskresjoerforvaltning	1 937 195 827	1 276 188 159
Alfred Berg Norge inst		Aksjefond	1 001 801 744	323 362 006
Arctic		Aksjefond	785 071 312	510 552 616
Pareto		Aktiv forvaltning	2 174 872 708	1 330 409 501
DNB Teknologi A		Aksjefond	502 698 595	380 000 000
Sum aksjer/egenkapitalbevis		7 510 530 243	4 271 698 416	

Omløpsmidler

Obligasjoner og andre rentebærende verdipapirer (valuta NOK)

	Risikovekt	Markedsverdi	Bokført verdi
Stat	0 %	0	0
Finans	20 %	0	0
Industri	100 %	36 147 650	35 705 646
Ansvarlige lån og fondsobligasjoner	100 %	1 621 012 438	1 596 782 848
Andre rentebærende (DNB - pensjon)	20 %	16 897 781	16 897 781
Pengemarkedsfond DNB	20 %	293 250	293 250
Obligasjonsfond (Handelsbanken, DNB og Garantifond DNB)	20 %	1 113 599 845	1 104 586 281
Obligasjonsfond (DNB, Handelsbanken, Pareto, Alfred Berg og Arctic)	100 %	2 494 283 580	2 395 407 263
Sum obligasjoner og andre rentebærende verdipapirer morselskap		5 282 234 544	5 149 673 069

Anleggsmidler

Aksjer og egenkapitalbevis

	Utstedt kapital	Antall	Eierandel	Anskaffelse	Balansført
PS Eiendom - aksjer	90 000 000		100 %	90 000 000	90 000 000
Cultura sparebank - egenkapitalbevis	18 761 000	750	4 %	750 000	750 000
Sum aksjer				90 750 000	90 750 000

Andre anleggsaksjer i konsern				40 000	40 000
-------------------------------	--	--	--	--------	--------



Note 7	Opptjente inntekter og forskuddsbetalte kostnader	2021	2020
	Opptjente ikke forfalte og forskuddsbetalte renter	6 955 175	10 208 384
	Forskuddsbetalte forsikringer (opptjent provisjon)	11 809 385	10 727 395
	Forskuddsbetalte kostnader	547 490	328 004
	Opptjente husleier	0	0
	Sum	19 312 050	21 263 783

Konsern			
	Opptjente ikke forfalte og forskuddsbetalte renter	6 955 175	10 208 384
	Forskuddsbetalte forsikringer (opptjent provisjon)	11 809 385	10 727 395
	Forskuddsbetalte kostnader	547 490	328 004
	Opptjente husleier	0	482 720
	Sum	19 312 050	21 746 503

Note 8	Varige driftsmidler			
Varige driftsmidler - Morselskap	Fast eiendom	Inventar	IT-utstyr	Total
Anskaffelseskost pr.1.1	16 188 037	6 805 394	12 222 884	35 216 315
+ Tidligere oppskrevet	0	0	0	0
+ Tilgang i året	0	53 974	7 193 263	7 247 236
- Avgang i året	0	0	0	0
Anskaffelseskost 31.12	16 188 037	6 859 368	19 416 147	42 463 551
-Tidligere ekstraordinære avskrivninger	0	0	0	0
-Tidligere ordinære avskrivninger	7 884 037	6 805 394	11 505 548	26 194 979
-Ordinære avskrivninger i året	624 000	7 197	587 024	1 218 221
Bokført verdi	7 680 000	46 777	7 323 575	15 050 352

Avskrivningssats 4% 20% 33,3%

Varige driftsmidler - Konsern

	Eiendom	Tomter	Leietakertilpass	Inventar	IT-utstyr/	Total
Anskaffelseskost pr.1.1	507 278 181	17 289 732	4 219 696	6 805 394	12 222 884	547 815 887
Omklassifisering	-127 702 165	3 100 000	124 602 165	0	0	0
+ Tidligere oppskrevet	0	0	0	0	0	0
+ Tilgang i året	377 784 960	162 597 414	6 570 278	53 974	7 193 263	554 199 888
- Avgang i året	51 207 542	6 922 500	6 329 400	0	0	64 459 442
Anskaffelseskost 31.12	706 153 434	176 064 646	129 062 739	6 859 368	19 416 147	1 166 475 217
- Tidligere ordinære avskrivninger	151 493 438	0	57 152 879	6 805 394	11 505 548	226 957 259
- Ordinære avskrivninger i året	11 123 465	0	7 569 137	7 197	587 024	19 286 823
Bokført verdi	543 536 531	176 064 646	64 340 723	46 777	7 323 575	791 312 252

Avskrivningssats 1 - 10 % 0 % 20 - 30 % 33,3 %



Note 9	Skyldig forskuddstrekk, arbeidsgiveravgift, feriepenger	2021	2020
Morselskap			
Forskuddstrekk		850 875	821 762
Arbeidsgiveravgift		675 589	700 754
Feriepenger		2 053 028	1 940 028
Sum		3 579 492	3 462 544

Konsern			
Forskuddstrekk		1 230 838	1 230 869
Arbeidsgiveravgift		990 737	1 067 468
Feriepenger		2 730 954	2 587 587
Oppgjørskonto mva		6 788	145 850
Sum		4 959 317	5 031 774

Herav utgjør kr 853 390,- bundne skattetrekksmidler for morselskap og kr 1 235 563,- for konsern

Note 10	Annen gjeld	2021	2020
Forsvarets Uniformsutsalg		559 413	207 814
Foreningskontingent desember		13 042 887	12 481 915
Påløpt, ikke forfalt premie forsikringer		228 004 293	216 571 463
Annen kortsiktig gjeld		1 257 001	1 194 054
Sum		242 863 595	230 455 246

Konsern			
Obligasjonslån		320 000 000	0
Øvrig langsiktig gjeld		1 566 301	78 000
Sum		564 429 896	230 533 246

Helsfyr kontorholding II AS trakk 01.10.2019 opp et obligasjonslån NOK 320 000 000. Lånet har en løpetid på 5 år og en rente på 3,80 %.

Långiver	2021
Nordic Trustee ASA - Obligasjonslån	320 000 000
Sum obligasjonslån	320 000 000

Eiendommen og aksjene i Fyrstikkalléen 3 AS er pantsatt til fordel for obligasjoneieren ved Nordic Trustee ASA. Påløpte renter for perioden ble betalt 31.12.2021.

Note 11	Mellomværende med datterselskap	2021	2020
PS Eiendom			
Langsiktig lån		148 398 663	148 398 663
Innskudd		-214 767	-212 116
Kortsiktig fordring		0	0
Sum		148 183 896	148 186 547

PS Eiendom har et langsiktig lån i Forsvarets Personellservice. Lånet har en nedbetalingsavtale hvor det kun betales renter i låneperioden. Rentesatsen ligger 1 % over FPs gjennomsnittlige, beregnede innskuddsrente for neste år. Det er tatt ut sikkerhet i næringseiendommer for lånesummen. FP har en avtale med PS Eiendom om leie av næringseiendom i Svovelstikka 1 på Helsfyr i Oslo. Det betales markedspris for lokalene.



Note 12	Egenkapital	Annen EK	Sum
Årets endring i egenkapital-morselskap			
Egenkapital 01.01		3 130 100 144	3 130 100 144
Årets resultat		411 296 756	411 296 756
Egenkapital 31.12		3 541 396 900	3 541 396 900

	Annen egenkapital	Minoritetsinteresser	SUM
Årets endring egenkapital – konsern			
Egenkapital 01.01	3 380 246 055	0	3 380 246 055
Tilgang ved oppkjøp	-4 228 313	67 805 474	63 577 161
Salg av konsernselskap	-8 935 439		-8 935 439
Årets resultat	459 195 001	-1 101 875	458 093 126
Pr 31.12.2021	3 826 277 304	66 703 599	3 892 980 903

Note 13	Kursgevinst/-tap aksjer og obligasjoner	2021	2020
Obligasjoner			
Realisert gevinst/tap gjennom året		31 461 205	-7 431 553
Oppskrevet til historisk kostpris		46 550 779	40 346 079
Nedskrevet til laveste verdi		-42 748 551	-46 550 779
Sum		35 263 434	-13 636 253
Aksjer			
Realisert gevinst/tap gjennom året		178 956 198	72 367 820
Oppskrevet til historisk kostpris		30 312 193	33 859 119
Nedskrevet til laveste verdi		-18 304 821	-30 312 193
Sum		190 963 570	75 914 746



Note 14

Pensjoner

Forsvarets Personellservice har pensjonsordninger som omfatter 24 personer i morselskapet og 31 personer i konsernet. Ordningene gir rett til definerte fremtidige ytelser. Disse er i hovedsak avhengig av antall opptjeningsår, lønnsnivå ved oppnådd pensjonsalder og størrelsen på ytelsen fra folketrygden. Forpliktelsen er dekket gjennom et forsikringsselskap. Pensjonsavtalen gir ansatte mulighet til å gå av etter fylte 64 år. Forpliktelsen for dette er aktuærberegnet og inngår som usikret ordning. Pensjonsytelsen vil være 70% av sluttlønn. Nye ansatte etter 1/1-2008 har pensjonsalder på 67 år.

Pensjoner morselskap

Netto pensjonskostnad

	2021			2020
	Sikret	Usikret	Totalt	Totalt
Nåverdi av årets pensjonsopptjening	3 545 745	940 922	4 486 668	4 035 963
Rentekostnad av pensjonsforpliktelsen	1 311 574	292 024	1 603 598	1 692 969
Avkastning på pensjonsmidler (fratrukket adm.kost)	-863 198	0	-863 198	-1 653 990
Resultatført aktuærielt tap/(gevinst)	2 383 438	182 174	2 565 612	1 496 292
Resultatført implementeringsvirkning	0	0	0	0
Resultatførte planeringseffekt/overgang til innskudd	0	0	0	0
Periodisert arbeidsgiveravgift	563 171	173 845	737 017	574 566
Netto pensjonskostnad	6 940 731	1 588 966	8 529 697	6 145 801

Pensjonsforpliktelsen

	31.12.2021		31.12.2020	
	Sikret	Usikret	Sikret	Usikret
Påløpte pensjonsforpliktelser (DBO)	101 637 592	22 321 962	-87 903 291	-19 468 275
Pensjonsmidler til markedsverdi	57 657 121	0	51 453 739	0
Påløpte pensjonsforpliktelser (DBO ekskl.aga)	-43 980 471	-22 321 962	-36 449 552	-19 468 275
Arbeidsgiveravgift	-6 201 246	-3 147 397	-5 139 387	-2 745 027
Påløpte pensjonsforpliktelser inkl.aga	-50 181 717	-25 469 358	-41 588 939	-22 213 301
Ikke resultatført planendr./implementeringsvirkning	-0	0	3 898 916	414 246
Ikke resultatført virkning av estimatavvik	40 251 376	5 019 249	27 651 884	2 937 912
Netto balanseført pensjonsforpliktelse	-9 930 342	-20 450 110	-10 038 140	-18 861 144

Økonomiske forutsetninger for beregningen av pensjonsforpliktelsen

	31.12.2021	31.12.2020
Diskonteringsrente	1,50 %	1,50 %
Forventet avkastning på pensjonsmidler	2,90 %	2,40 %
Årlig forventet lønnsvekst	2,25 %	2,00 %
Årlig forventet G-regulering	2,00 %	1,75 %
Årlig forventet regulering av pensjoner under utbetaling	2,00 %	1,75 %



Pensjoner konsern

Netto pensjonskostnad

	2021			2020
	Sikret	Usikret	Totalt	Totalt
Nåverdi av årets pensjonsopptjening	4 842 347	1 147 304	5 989 650	5 702 309
Rentekostnad av pensjonsforpliktelsen	1 719 083	379 123	2 098 206	2 246 438
Avkastning på pensjonsmidler	-1 118 044	0	-1 118 044	-2 199 281
Resultatført aktuarielt tap/(gevinst)	2 845 909	-45 492	2 800 417	1 627 404
Resultatført implementeringsvirkning	0	0	0	0
Resultatførte planeringseffekt/overgang til innskudd	0	0	0	0
Periodisert arbeidsgiveravgift	767 517	173 845	941 363	761 626
Netto pensjonskostnad	9 056 812	1 654 781	10 711 592	8 138 497

Pensjonsforpliktelsen

	31.12.2021		31.12.2020	
	Sikret	Usikret	Sikret	Usikret
Påløpte pensjonsforpliktelser (DBO)	69 785 590	16 503 804	-115 265 294	-25 274 882
Pensjonsmidler til markedsverdi	77 105 894	0	69 145 114	0
Påløpte pensjonsforpliktelser (DBO ekskl.aga)	-56 383 700	-28 140 119	-46 120 180	-25 274 882
Arbeidsgiveravgift	-7 950 102	-3 147 397	-6 502 946	-2 745 027
Påløpte pensjonsforpliktelser inkl.aga	-64 333 802	-31 287 515	-52 623 126	-28 019 908
Estimatavvik AGA	0	0	3 898 916	414 246
Ikke resultatført virkning av estimatavvik	51 940 512	3 515 090	3 650 504	1 488 018
Netto balanseført pensjonsforpliktelse	-12 393 290	-27 772 426	-12 173 706	-26 117 644

De aktuarmessige forutsetninger er basert på vanlig benyttede forutsetninger innen forsikring når det gjelder demografiske faktorer.

Økonomiske forutsetninger

	31.12.2021	31.12.2020
Diskonteringsrente	1,50-1,90 %	1,50-1,80 %
Forventet avkastning på pensjonsmidler	2,90-3,10 %	2,40-4,20 %
Årlig forventet lønnsvekst	2,25-2,75 %	2,00-2,25 %
Årlig forventet G-regulering	2,00-2,50 %	1,75-2,00 %
Årlig forventet regulering av pensjoner under utbetaling	2,00-2,50 %	1,75-2,00 %



Note 15

Skattekostnad / utsatt skatt

Skatter kostnadsføres når de påløper, skattekostnaden er følgelig knyttet til det regnskapsmessige resultatet før skatt. Skattekostnaden består av betalbar skatt og endring i netto utsatt skatt. Skattekostnaden fordeles på ordinært resultat og resultat av ekstraordinære poster i henhold til skattegrunlaget.

Åres skattekostnad fremkommer slik:

Konsernet er ikke et eget skattesubjekt, og det vises derfor til selskapsregnskapene for sammensetning av skattekostnaden.

Konsernets samlede endring av utsatt skatte/skattefordel	-1 124 971
Betalbar skatt	6 630 502
Årets totale skattekostnad	5 505 531

Spesifikasjon av grunnlag for utsatt sl

	2020	2021
Varige driftsmidler	32 087 785	-12 425 299
Fordringer	0	-1 399 737
Andre forskjeller	-1 830 000	-475 100
Pensjonsforpliktelser	-2 135 567	-2 462 949
Gevinst og tapskonto	189 502	151 600
Underskudd til fremføring	0	-39 988 153
Konsernets merverdier	0	48 391 132
Grunnlag for beregning av utsatt skatt/skattefordel (-)	28 311 720	-8 208 506
Utsatt skatt / skattefordel (-)	6 228 577	-1 805 871
Skattesats	22 %	22 %

Andre avsetninger for forpliktelser

	2020	2021
Forpliktelse vedr. ligningsendring i 2009	292 241	0

Forpliktelsen tilhørte Ole Deviks vei 46 AS som ikke lenger er en del av konsernet per 31.12.2021



Kontantstrømoppstilling

Morselskap			Kon
2020	2021		2021
163 346 123	412 514 977	Tilført fra årets virksomhet 1)	506 791 505
-223 007	-7 247 236	Investeringer i anleggsmidler, inkl effekt av konserndannelse	-487 694 197
<u>0</u>	<u>0</u>	Innbetaling salg av eiendom	<u>64 459 442</u>
163 123 116	405 267 741	Endring i arbeidskapital	83 556 750
-348 836 407	-647 143 134	Endring i omløpsmidler, eksklusiv likvider	-615 275 149
<u>827 471 403</u>	<u>597 260 885</u>	Endring i kortsiktig gjeld	<u>912 627 811</u>
641 758 112	355 385 492	Netto likviditetsendring	<u>380 909 412</u>
5 202 370 507	5 844 128 619	Likviditetsbeholdning pr. 01.01.	5 954 646 983
<u>641 758 112</u>	<u>355 385 492</u>	Netto likviditetsendring gjennom året	<u>380 909 412</u>
<u>5 844 128 619</u>	<u>6 199 514 111</u>	Likviditetsbeholdning pr. 31.12.	<u>6 335 556 395</u>
162 169 116	411 296 756	1) Dette tallet framkommer slik:	
1 177 007	1 218 221	Årets resultat	458 093 126
<u>0</u>	<u>0</u>	Ordinære avskrivninger	19 286 823
		Gevinst ved avgang eiendom	<u>29 411 556</u>
<u>163 346 123</u>	<u>412 514 977</u>	Tilført fra årets virksomhet	<u>506 791 505</u>



sern

2020

200 984 010

-4 061 535

220 000

197 142 475

-388 425 662

829 888 915

638 605 728

5 316 041 255

638 605 728

5 954 646 983

187 002 637


13 981 373

0

200 984 010

2021

2021





020





Pensjonsforpliktelsen PS Eiendom	31.12.2021		Totalt
	Sikret	Usikret	
Påløpte pensjonsforpliktelser (DBO)	-31 852 002	-5 818 157	-37 670 159
Pensjonsmidler til markedsverdi	19 448 772	0	19 448 772
Påløpte pensjonsforpliktelser (DBO ekskl.aga)	-12 403 230	-5 818 157	-18 221 387
Arbeidsgiveravgift	-1 748 855	0	-1 748 855
Påløpte pensjonsforpliktelser inkl.aga	-14 152 085	-5 818 157	-19 970 242
Estimatavvik AGA	0	0	0
Ikke resultatført virkning av estimatavvik	11 689 137	-1 504 159	10 184 978
Netto balanseført pensjonsforpliktelse	-2 462 948	-7 322 316	-9 785 264

Pensjonsforpliktelsen FP	31.12.2021		Totalt
	Sikret	Usikret	
Påløpte pensjonsforpliktelser (DBO)	101 637 592	22 321 962	123 959 554
Pensjonsmidler til markedsverdi	57 657 121	0	57 657 121
Påløpte pensjonsforpliktelser (DBO ekskl.aga)	-43 980 471	-22 321 962	-66 302 432
Arbeidsgiveravgift	-6 201 246	-3 147 397	-9 348 643
Påløpte pensjonsforpliktelser inkl.aga	-50 181 717	-25 469 358	-75 651 075
Estimatavvik AGA	0	0	-0
Ikke resultatført virkning av estimatavvik	40 251 376	5 019 249	45 270 624
Netto balanseført pensjonsforpliktelse	-9 930 342	-20 450 110	-30 380 451

Pensjonsforpliktelsen konsern	31.12.2021		Totalt
	Sikret	Usikret	
Påløpte pensjonsforpliktelser (DBO)	69 785 590	16 503 804	86 289 395
Pensjonsmidler til markedsverdi	77 105 894	0	77 105 894
Påløpte pensjonsforpliktelser (DBO ekskl.aga)	-56 383 700	-28 140 119	-84 523 819
Arbeidsgiveravgift	-7 950 102	-3 147 397	-11 097 498
Påløpte pensjonsforpliktelser inkl.aga	-64 333 802	-31 287 515	-95 621 318
Estimatavvik AGA	0	0	-0
Ikke resultatført virkning av estimatavvik	51 940 512	3 515 090	55 455 602
Netto balanseført pensjonsforpliktelse	-12 393 290	-27 772 426	-40 165 715

Pensjonskostnad PS Eiendom	2021		
	Sikret	Usikret	Totalt
Nåverdi av årets pensjonsopptjening	1 296 601	206 381	1 502 983
Rentekostnad av pensjonsforpliktelsen	407 508	87 099	494 608
Avkastning på pensjonsmidler(fratrukket adm.kost)	-254 846	0	-254 846
Resultatført aktuarielt tap/(gevinst)	462 471	-227 666	234 805
Resultatført implementeringsvirkning	0	0	0
Resultatførte planeringseffekt/overgang til innskudd	0	0	0
Periodisert arbeidsgiveravgift	204 346	0	204 346
Netto pensjonskostnad	2 116 081	65 814	2 181 896

Pensjonskostnad FP	2021		
	Sikret	Usikret	Totalt
Nåverdi av årets pensjonsopptjening	3 545 745	940 922	4 486 668
Rentekostnad av pensjonsforpliktelsen	1 311 574	292 024	1 603 598
Avkastning på pensjonsmidler(fratrukket adm.kost)	-863 198	0	-863 198
Resultatført aktuarielt tap/(gevinst)	2 383 438	182 174	2 565 612
Resultatført implementeringsvirkning	0	0	0
Resultatførte planeringseffekt/overgang til innskudd	0	0	0



Periodisert arbeidsgiveravgift	563 171	173 845	737 017
Netto pensjonskostnad	6 940 731	1 588 966	8 529 697

Pensjonskostnad konsern

	2021		
	Sikret	Usikret	Totalt
Nåverdi av årets pensjonsopptjening	4 842 347	1 147 304	5 989 650
Rentekostnad av pensjonsforpliktelsen	1 719 083	379 123	2 098 206
Avkastning på pensjonsmidler	-1 118 044	0	-1 118 044
Resultatført aktuarielt tap/(gevinst)	2 845 909	-45 492	2 800 417
Resultatført implementeringsvirkning	0	0	0
Resultatførte planeringseffekt/overgang til innskudd	0	0	0
Periodisert arbeidsgiveravgift	767 517	173 845	941 363
Netto pensjonskostnad	9 056 812	1 654 781	10 711 592



2020
Totalt
1 666 346
553 469
-545 291
131 112
0
0
187 060
1 992 696

2020
Totalt
4 035 963
1 692 969
-1 653 990
1 496 292
0
0



574 566
6 145 801

2020

Totalt

5 702 309
2 246 438
-2 199 281
1 627 404
0
0
761 626
8 138 497



Beregning kostnad og forpliktelse LOF

Beløp i hele NOK	2020
Nåverdi av årets pensjonsopptjening	3 084 740
Rentekostnad på pensjonsforpliktelsen	1 358 856
Administrasjonskostnader	396 376
Avkastning på pensjonsmidler	-2 050 366
Resultatført actuarielt tap/ (gevinst)	1 241 504
Resultatført implementeringsvirkning	0
Resultatført planendringseffekt/ overgang til innskudd etc.	0
Periodisert arbeidsgiveravgift	393 335
Netto pensjonskostnad	4 424 445

Økonomiske forutsetninger for beregningene av pensjonskostnaden 2020

Diskonteringsrente	1,80 %
Forventet avkastning på pensjonsmidler	4,20 %
Årlig forventet lønnsvekst	2,25 %
Årlig forventet G-regulering	2,00 %
Årlig forventet regulering av pensjoner under utbetaling	2,00 %

Pensjonsforpliktelsen 31.12.2020

Påløpte pensjonsforpliktelser (DBO)	87 903 291
Pensjonsmidler til markedsverdi	51 453 739
Påløpte pensjonsforpliktelser (DBO) ekskl. AGA	-36 449 552
Arbeidsgiveravgift	-5 139 387
Påløpte pensjonsforpliktelser inkl. AGA	-41 588 939
Ikke resultatført planendring/ implementeringsvirkning	-0
Ikke resultatført virkning av estimatavvik	31 550 799
Tilpasninger AGA tidligere beregninger	0
Netto balanseført pensjonsforpliktelse inkl. AGA	-10 038 140

Økonomiske forutsetninger for beregningen av pensjonsforpliktelsen

	31.12.2020
Diskonteringsrente	1,50 %
Forventet avkastning på pensjonsmidler	2,40 %
Årlig forventet lønnsvekst	2,00 %
Årlig forventet G-regulering	1,75 %
Årlig forventet regulering av pensjoner under utbetaling	1,75 %

Beregning kostnad og forpliktelse førtid Top hat

Beløp i hele NOK	2020
Nåverdi av årets pensjonsopptjening	951 223
Rentekostnad på pensjonsforpliktelsen	334 113
Administrasjonskostnader	0
Avkastning på pensjonsmidler	0
Resultatført actuarielt tap/ (gevinst)	254 788
Resultatført implementeringsvirkning	0
Resultatført planendringseffekt/ overgang til innskudd etc.	0
Periodisert arbeidsgiveravgift	181 232
Netto pensjonskostnad	1 721 356



Økonomiske forutsetninger for beregningene av pensjonskostnaden 2020

Diskonteringsrente	1,80 %
Forventet avkastning på pensjonsmidler	4,20 %
Årlig forventet lønnsvekst	2,25 %
Årlig forventet G-regulering	2,00 %
Årlig forventet regulering av pensjoner under utbetaling	2,00 %

Pensjonsforpliktelsen 31.12.2020

Påløpte pensjonsforpliktelser (DBO)	19 468 275
Pensjonsmidler til markedsverdi	0
<u>Påløpte pensjonsforpliktelser (DBO) ekskl. AGA</u>	<u>-19 468 275</u>
Arbeidsgiveravgift	-2 745 027
<u>Påløpte pensjonsforpliktelser inkl. AGA</u>	<u>-22 213 301</u>
Ikke resultatført planendring/ implementeringsvirkning	0
Ikke resultatført virkning av estimatavvik	3 352 158
Tilpasninger AGA tidligere beregninger	0
Netto balanseført pensjonsforpliktelse inkl. AGA	-18 861 144

Økonomiske forutsetninger for beregningen av pensjonsforpliktelsen

31.12.2020

Diskonteringsrente	1,50 %
Forventet avkastning på pensjonsmidler	2,40 %
Årlig forventet lønnsvekst	2,00 %
Årlig forventet G-regulering	1,75 %
Årlig forventet regulering av pensjoner under utbetaling	1,75 %



2021

3 545 745
1 311 574
429 507
-1 292 706
2 383 438
0
0
563 171
6 940 731

2021

1,50 %
2,40 %
2,00 %
1,75 %
1,75 %

31.12.2021

101 637 592
57 657 121
-43 980 471
-6 201 246
-50 181 717
-0
40 251 376
0
-9 930 342

31.12.2021

1,50 %
2,90 %
2,25 %
2,00 %
2,00 %

2021

940 922
292 024
0
0
182 174
0
0
173 845
1 588 966



2021

1,50 %
2,40 %
2,00 %
1,75 %
1,75 %

31.12.2021

22 321 962
0
-22 321 962
-3 147 397
-25 469 358
0
5 019 249
0
-20 450 110

31.12.2021

1,50 %
0,00 %
2,50 %
2,25 %
2,25 %



Varige driftsmidler - Morselskap

	Fast eiendom	Inventar	IT-utstyr
Anskaffelseskost pr.1.1	16 188 037	6 805 394	12 222 884
+ Tidligere oppskrevet			
+ Tilgang i året	0	53 974	7 193 263
- Avgang i året	0	0	0
Anskaffelseskost 31.12	16 188 037	6 859 368	19 416 147
-Tidligere ekstraordinære avskr		0	0
-Tidligere ordinære avskrivning	7 884 037	6 805 394	11 505 548
-Ordinære avskrivninger i året	624 000	7 197	587 024
Bokført verdi	7 680 000	46 777	7 323 575

Varige driftsmidler - PS Eiendom

	Eiendom	Tomter	Leietakertilpas	Inventar	It-utstyr/
Anskaffelseskost pr.1.1	491 090 144	17 289 732	4 219 696	0	0
Omklassifisering	-127 702 165	3 100 000	124 602 165	0	0
+ Tidligere oppskrevet	0	0	0	0	0
+ Tilgang i året	377 784 960	162 597 414	6 570 278	0	0
- Avgang i året	51 207 542	6 922 500	6 329 400	0	0
Anskaffelseskost 31.12	689 965 397	176 064 646	129 062 739	0	0
- Tidligere ordinære avskrivnin	143 609 401	0	57 152 879	0	0
- Ordinære avskrivninger i året	10 499 465	0	7 569 137	0	0
Bokført verdi	535 856 531	176 064 646	64 340 723	0	0
Avskrivningssats		1 - 10 %	0 %	20 - 30 %	33,3 %

Varige driftsmidler - Konsern

	Eiendom/tomt	Tomt	Leietakertilpas	Inventar	It-utstyr/
Anskaffelseskost pr.1.1	507 278 181	17 289 732	4 219 696	6 805 394	12 222 884
Omklassifisering	-127 702 165	3 100 000	124 602 165	0	0
+ Tidligere oppskrevet	0	0	0	0	0
+ Tilgang i året	377 784 960	162 597 414	6 570 278	53 974	7 193 263
- Avgang i året	51 207 542	6 922 500	6 329 400	0	0
Anskaffelseskost 31.12	706 153 434	176 064 646	129 062 739	6 859 368	19 416 147
- Tidligere ordinære avskrivnin	151 493 438	0	57 152 879	6 805 394	11 505 548
- Ordinære avskrivninger i året	11 123 465	0	7 569 137	7 197	587 024
Bokført verdi	543 536 531	176 064 646	64 340 723	46 777	7 323 575
Avskrivningssats	1 - 10 %	0 %	0 %	20 - 30 %	33,3 %



PSE 2021

	Bygninger	Tomter	Leietaker	Totalt
Anskaffelseskost 01.01.	491 090 144	17 289 732	4 219 696	512 599 572
Omklassifisering	-127 702 165	3 100 000	124 602 165	-
Tilgang	8 845 737	-	4 629 250	13 474 987
Tilgang ved oppkjøp	368 939 223	162 597 414	1 941 028	533 477 665
Avgang	-503 860	-	-626 332	-1 130 192
Avgang ved uttreden av konsern	-50 703 682	-6 922 500	-5 703 068	-63 329 250
Anskaffelseskost 31.12.	689 965 397	176 064 646	129 062 739	995 092 782
Akk. Av-/nedskrivn 31.12.	-154 108 866	-	-64 722 016	-218 830 882
Balansført verdi 31.12.	535 856 531	176 064 646	64 340 723	776 261 900



Total
35 216 315
0
7 247 236
0
42 463 551

0
26 194 979
1 218 221
15 050 352

Total
512 599 572
0
0
546 952 652
64 459 442
995 092 782

200 762 280
18 068 602
776 261 900

Total
547 815 887
0
0
554 199 888
64 459 442
1 166 475 217

226 957 259
19 286 823
791 312 252

7 370 352





Til representantskapsmøtet i Forsvarets Personellservice

Uavhengig revisors beretning

Konklusjon

Vi har revidert Forsvarets Personellservices årsregnskap, som består av:

- selskapsregnskapet, som består av balanse per 31. desember 2021, resultatregnskap og kontantstrømpoppstilling for regnskapsåret avsluttet per denne datoen og noter til årsregnskapet, herunder et sammendrag av viktige regnskapsprinsipper, og
- konsernregnskapet, som består av balanse per 31. desember 2021, resultatregnskap og kontantstrømpoppstilling for regnskapsåret avsluttet per denne datoen og noter til årsregnskapet, herunder et sammendrag av viktige regnskapsprinsipper.

Etter vår mening

- oppfyller årsregnskapet gjeldende lovkrav,
- gir selskapsregnskapet et rettviseende bilde av den finansielle stillingen til Forsvarets Personellservice per 31. desember 2021 og av foreningens resultater og kontantstrømmer for regnskapsåret avsluttet per denne datoen i samsvar med regnskapslovens regler og god regnskapsskikk i Norge, og
- gir konsernregnskapet et rettviseende bilde av den finansielle stillingen til konsernet Forsvarets Personellservice per 31. desember 2021 og av dets resultater og kontantstrømmer for regnskapsåret avsluttet per denne datoen i samsvar med regnskapslovens regler og god regnskapsskikk i Norge.

Grunnlag for konklusjonen

Vi har gjennomført revisjonen i samsvar med de internasjonale revisjonsstandardene International Standards on Auditing (ISA-ene). Våre oppgaver og plikter i henhold til disse standardene er beskrevet nedenfor under *Revisors oppgaver og plikter ved revisjonen av årsregnskapet*. Vi er uavhengige av selskapet og konsernet slik det kreves i lov, forskrift og International Code of Ethics for Professional Accountants (inkludert internasjonale uavhengighetsstandarder) utstedt av the International Ethics Standards Board for Accountants (IESBA-reglene), og vi har overholdt våre øvrige etiske forpliktelser i samsvar med disse kravene. Innhentet revisjonsbevis er etter vår vurdering tilstrekkelig og hensiktsmessig som grunnlag for vår konklusjon.

Øvrig informasjon

Styret og daglig leder (ledelsen) er ansvarlige for informasjonen i årsberetningen. Øvrig informasjon omfatter informasjon i årsrapporten bortsett fra årsregnskapet og den tilhørende revisjonsberetningen. Vår konklusjon om årsregnskapet ovenfor dekker ikke informasjonen i årsberetningen.

PricewaterhouseCoopers AS, Dronning Eufemias gate 71, Postboks 748 Sentrum, NO-0106 Oslo
T: 02316, org. no.: 987 009 713 MVA, www.pwc.no
Statsautoriserte revisorer, medlemmer av Den norske Revisorforening og autorisert regnskapsførerselskap



Uavhengig revisors beretning - Forsvarets Personellservice



I forbindelse med revisjonen av årsregnskapet er det vår oppgave å lese årsberetningen. Formålet er å vurdere hvorvidt det foreligger vesentlig inkonsistens mellom årsberetningen og årsregnskapet og den kunnskap vi har opparbeidet oss under revisjonen av årsregnskapet, eller hvorvidt informasjon i årsberetningen ellers fremstår som vesentlig feil. Vi har plikt til å rapportere dersom årsberetningen fremstår som vesentlig feil. Vi har ingenting å rapportere i så henseende.

Basert på kunnskapen vi har opparbeidet oss i revisjonen, mener vi at årsberetningen

- er konsistent med årsregnskapet og
- inneholder de opplysninger som skal gis i henhold til gjeldende lovkrav.

Ledelsens ansvar for årsregnskapet

Ledelsen er ansvarlig for å utarbeide årsregnskapet og for at det gir et rettviseende bilde i samsvar med regnskapslovens regler og god regnskapsskikk i Norge. Ledelsen er også ansvarlig for slik intern kontroll som den finner nødvendig for å kunne utarbeide et årsregnskap som ikke inneholder vesentlig feilinformasjon, verken som følge av misligheter eller utilsiktede feil.

Ved utarbeidelsen av årsregnskapet er ledelsen ansvarlig for å ta standpunkt til foreningens og konsernets evne til fortsatt drift og opplyse om forhold av betydning for fortsatt drift. Forutsetningen om fortsatt drift skal legges til grunn for årsregnskapet så lenge det ikke er sannsynlig at virksomheten vil bli avvirket.

Revisors oppgaver og plikter ved revisjonen av årsregnskapet

Vårt mål er å oppnå betryggende sikkerhet for at årsregnskapet som helhet ikke inneholder vesentlig feilinformasjon, verken som følge av misligheter eller utilsiktede feil, og å avgi en revisjonsberetning som inneholder vår konklusjon. Betryggende sikkerhet er en høy grad av sikkerhet, men ingen garanti for at en revisjon utført i samsvar med ISA-ene, alltid vil avdekke vesentlig feilinformasjon som eksisterer. Feilinformasjon kan oppstå som følge av misligheter eller utilsiktede feil. Feilinformasjon blir vurdert som vesentlig dersom den enkeltvis eller samlet med rimelighet kan forventes å påvirke økonomiske beslutninger som brukerne foretar basert på årsregnskapet.

For videre beskrivelse av revisors oppgaver og plikter vises det til:
<https://revisorforeningen.no/revisjonsberetninger>

Oslo, 22. mars 2022
PricewaterhouseCoopers AS

Bente Norbye Lie
Statsautorisert revisor
(elektronisk signert)

(2)



 Securely signed with Brevio

Revisjonsberetning

Signers:

Name
Lie, Bente Norbye

Method
BANKID_MOBILE

Date
2022-04-01 12:38

This document package contains:
- Closing page (this page)
- The original document(s)
- The electronic signatures. These are not visible in the document, but are electronically integrated.



This file is sealed with a digital signature. The seal is a guarantee for the authenticity of the document.

Årsberetning 2021

Generelt

Forsvarets Personellservice (FP) er en spareforening og servicekontor som henvender seg mot en lukket krets av medlemmer. FPs virksomhet omfattes dermed ikke av bestemmelsene om konsesjonsplikt og er ansett som ikke skattepliktig etter bestemmelsene i skatteloven § 2-30, første ledd punkt h.

FP konsern omfatter FP, det heleide datterselskapet PS Eiendom, samt datterselskap av PS Eiendom. Virksomheten drives fra Svovelstikka 1 på Helsfyr i Oslo. Det er ikke tegnet ansvarsforsikring for styremedlemmer og daglig leder.

Virksomhetsidé

FP skal tilby sine medlemmer sparing, utlån og forsikringer til fordelaktige betingelser. Virksomheten skal være kostnadseffektiv og veldrevet, og medlemmenes innskudd skal sikres gjennom en solid egenkapital. Medlemmene skal oppfatte FP som en virksomhet der personlig service settes i fokus.

Rammebetingelser

I januar 2020 ble det konstatert et utbrudd med et nytt koronavirus i Kina og den 12. mars 2020 erklærte WHO utbruddet som en pandemi.

I 2021 fortsatte pandemien å skape svært store utfordringer for individer, virksomheter og land. I påvente av at virksomme og sikre vaksiner kunne tas i bruk medførte smitteverntiltak nedstengninger og begrensninger i bevegelsesfrihet. Sentralbankene verden over holdt styringsrentene lave og økonomien i flere land ble stimulert av andre pengepolitiske tiltak, samt med finanspolitiske tiltak.

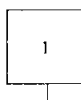
Frem mot sommeren ble positive nyheter om synkende smittetall og vaksiner som ble tatt i bruk, forstyrret av pessimistiske nyheter om mulige virusmutasjoner og vaksineskepsis. Opptrappingen av konflikten mellom Ukraina og Russland, sammenbruddet i det nest største eiendomsselskapet i Kina, Evergrande Group, økte usikkerheten i markedene, men ganske kortvarig.

Utsiktene til at vaksiner ville gi bedre beskyttelse og at smitteverntiltakene dermed kunne lempes på, bidro til å skape en forventning om at en mer normal tilværelse ikke lå så langt unna.

Dette førte til at optimismen i verdens aksje- og rentemarkeder varte ved. Men prisveksten tiltok utover høsten, spesielt i USA, som følge av at den globale handelen ble forstyrret av pandemien. Forstyrrelsene bidro til lavere produksjon av varer, de skapte flaskehals i forsyningskjedene og medførte mangel på varer i markedene, noe som igjen førte til ekstraordinær prisvekst. I tillegg steg energiprisene og skapte ytterligere prisvekst. Da en ny virusmutasjon (omikron) ble oppdaget i Sør-Afrika 24. november reagerte markedene merkbart. Avslutningen av året ble preget av økt usikkerhet i markedene.

Smitteverntiltakene skapte fortsatt utfordringer for reiselivet og flere andre bransjer, men førte også til at folk fikk mindre å bruke penger på, slik at sparingen var høy også i 2021. Norge står bedre rustet enn veldig mange andre land når slike hendelser inntreffer. Det er sterk tillit til myndighetene, statens finanser er bunnsolide og velferdsstatens mekanismer hindrer total kollaps for enkeltmennesker som kommer i vanskelige situasjoner. Likevel var det krevende for mange og spesielt i tjenestesektoren.

Likevel hentet norsk økonomi seg inn i 2021 etter den kraftige svekkelsen året før. Arbeidsledigheten sank gjennom året, den økonomiske aktiviteten tok seg opp og inflasjonen steg kraftig. Som følge av dette hevet Norges Bank(NB) styringsrenten i andre halvår.



Kort sagt var 2021 preget av en kraftig økonomisk gjeninnhenting etter kriseåret 2020. Men at det var et uvanlig år, understrekes av at FP måtte gjennomføre sitt representantskapsmøte på Teams.

FPs kapitalforvaltning er preget av en særlig lang tidshorisont og stor evne til å bære kortsiktig risiko. Dette innebærer at FP i mindre grad lar seg påvirke av kortsiktige svingninger når investeringsbeslutninger skal tas, men fokuserer på muligheten til fornuftig avkastning over tid.

Oljeprisen steg fra om lag 50 til 80 dollar fatet gjennom året.

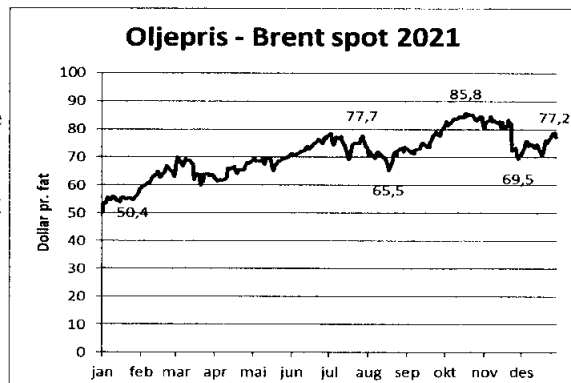
NB hevet styringsrenten med 0,25%-poeng i september, 0,25 % i desember og signaliserte at styringsrenten trolig vil heves videre. Pengemarkedsrenten svekket seg fra om lag 0,5 % ved begynnelsen av året til om lag 0,2 % mot slutten av andre kvartal, for deretter å stige til om lag 1 % på slutten av året.

Selv om det er aksjeprisen som oftest fremheves som mest interessant som ledende indikator, er det endringer i boligprisene som vil ha størst påvirkning på realøkonomien. Bolig utgjør langt den største andelen av formuen til husholdningene i Norge. Økte boligpriser vil derfor ha en stor effekt på formue og tilgang på kreditt, som i sin tur stimulerer til økt konsum. Boligprisene fortsatte å stige i første halvår, men etter hvert som forventningen om økte renter fikk feste falt boligprisene noe tilbake. På landsbasis økte boligprisene med om lag 5,2 %.

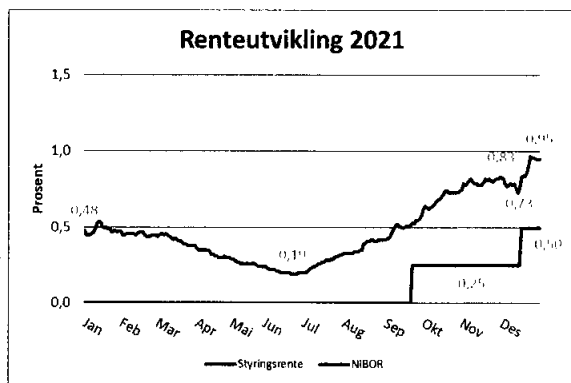
Aksjemarkedet steg jevn og trutt gjennom året. Kollapsen i det kinesiske eiendomsselskapet Evergrande Group i september, oppdagelsen av omikron i november og sterkt økende inflasjon førte til nedgang på Oslo Børs, men børsen hentet seg inn igjen ganske raskt.

Oslo børs hadde en meget sterk utvikling gjennom året. Grønne aksjer, aksjer hos selskap som bidrar til et bedre miljø og klima, hadde et markert oppsving i 2020, men i 2021 falt prisene på slike aksjer og verdiutviklingen var bedre i selskaper som har lite gjeld, god kontantstrøm og som betaler aksjeutbytte.

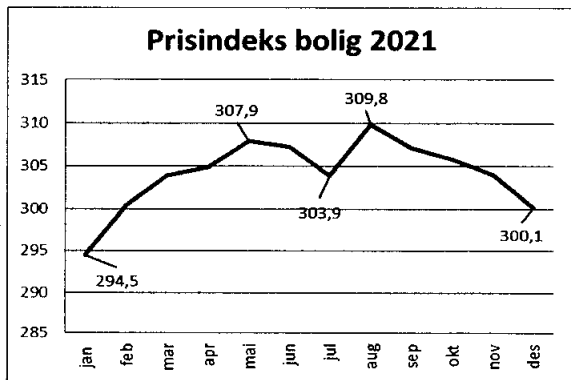
Gjennom året styrket hovedindeksen seg med om lag 23 %.



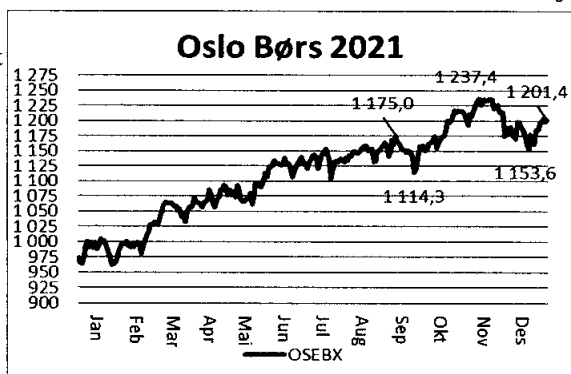
Kilde: U.S. Energy Information Administration (EIA)



Kilde: Oslo Børs og Norges Bank



Kilde: Eiendom Norge

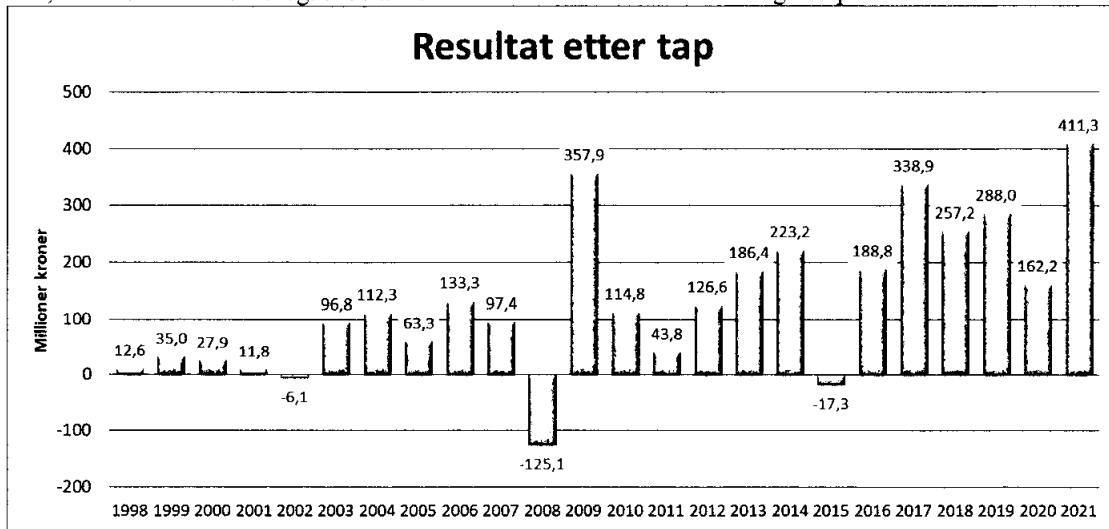


Kilde: Oslo Børs



Resultatutvikling og disponering

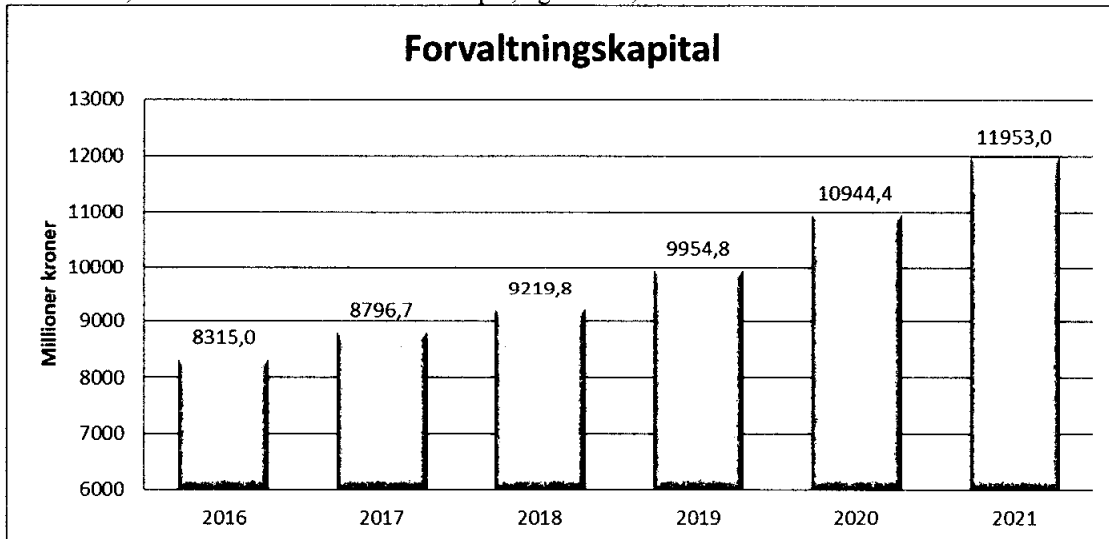
FP oppnådde et resultat på 413,0 millioner kroner før tap og 411,3 millioner kroner etter tap, mot 162,2 millioner kroner foregående år. Overskuddet overføres til annen egenkapital.



For konsernet utgjør årets resultat, etter tap og skatt, et overskudd på 458,0 millioner kroner mot et overskudd på 187,0 millioner kroner foregående år.

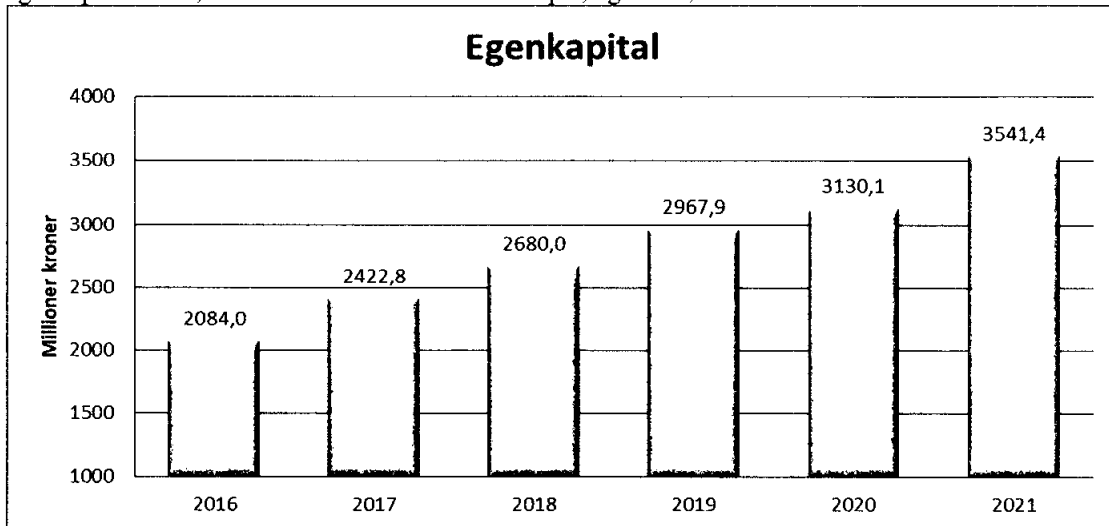
Balanseutvikling

FP har hatt en vekst i forvaltningskapitalen på 9,2 %. Den totale forvaltningskapitalen var ved utgangen av året 11.953,0 millioner kroner for morsskapet, og 12.652,5 millioner kroner for konsernet.



Egenkapital og soliditet

FP er ikke knyttet til bankenes sikringsfond og kommer ikke inn under bankenes innskuddsgaranti. FP har skapt og vil fortsatt skape fullgod sikkerhet for medlemmenes innskuddsmidler gjennom oppbygging av en solid egenkapital og betryggende forvaltning. Dette er en jobb og et ansvar styret tar svært alvorlig. Egenkapitalen økte med 411,2 millioner kroner, noe som tilsvarer 13,1 %. Ved utgangen av året var FP's egenkapital 3.541,4 millioner kroner for morselskapet, og 3.893,0 millioner kroner for konsernet.



Kapitaldekning skal etter myndighetenes bestemmelser beregnes ut fra et risikovektet grunnlag. Årsaken er at det er vesentlig forskjell i soliditet avhengig av hvordan forvaltningskapitalen er plassert. Dersom forvaltningskapitalen er plassert i risikofrie norske statsobligasjoner, vil kapitalen være sikrere enn hvis den er plassert i verdipapirer med høy risiko for tap.

Den risikovektede kapitaldekningen forteller noe om egenkapitalens størrelse, samtidig som den er et uttrykk for hvor trygt forvaltningskapitalen er plassert.

Myndighetene har fastsatt måltall for hvilken risiko som skal beregnes for de forskjellige aktivaklassene. For eksempel har statsobligasjoner 0 % risikovekt, senior bankobligasjoner og bankinnskudd har 20 %, utlån med pant i bolig vektet 35 %, fondsobligasjoner, ansvarlige lån, foretaksobligasjoner og usikrede lån/kreditter vektet 100 %.

Styret har fastsatt at den risikovektede kapitaldekningen i FP skal være større enn 30 %.

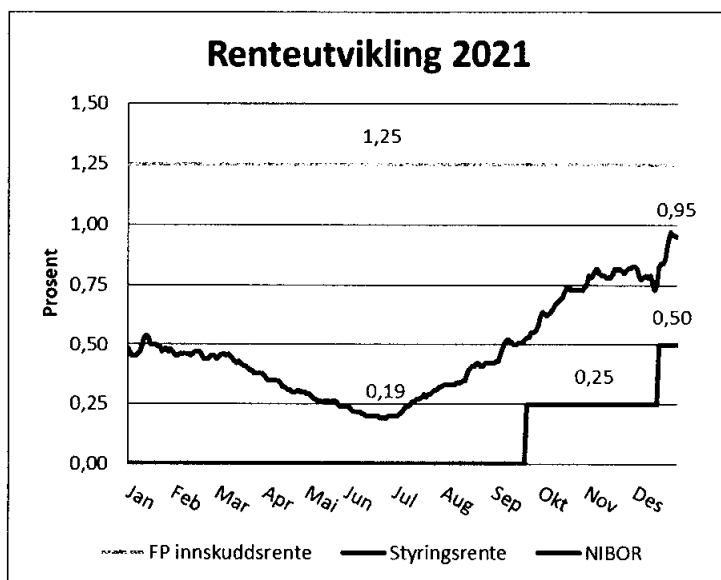
Den risikovektede kapitaldekningen er 36,8% mot 36,7 % året før. Egenkapitalandelen er 29,6 % mot 28,6 % året før.

FPs soliditet er betryggende og utgjør et meget solid grunnlag for videre drift.

Rentemargin

Styret har fastsatt følgende overordnede rentepolicy:

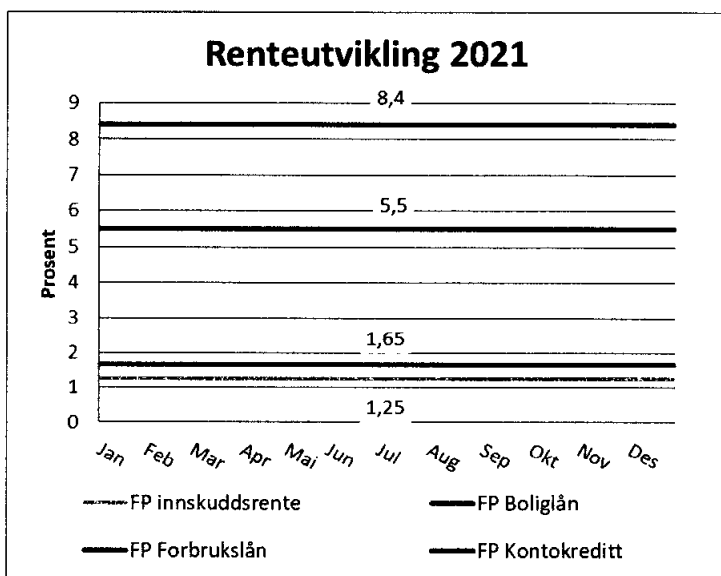
"FP skal være blant de beste på spare- og lånebetingelser, med grunnlag i en forsvarlig forvaltning, betryggende soliditet og lave tap på utlån."



FP har en rentepolitikk i tråd med dette og justerer sine renter med grunnlag i bevegelsene i markedsrentene og styrets rentepolitikk.

I tiden før finanskrisen var FPs innskuddsrente omtrent det samme som pengemarkedsrenten (Nibor). Siden 2009 har FPs innskuddsrente ligget over pengemarkedsrenten og i perioder betydelig over.

Det har gitt medlemmene gode rentebetingelser.



FPs innskuddsrente ble holdt uendret gjennom året og var blant de beste i markedet i henhold til oversikter på finansportalen.no.

FPs boliglånsrente ble holdt uendret gjennom året og var blant de beste i markedet på tilsvarende betingelser i henhold til oversikter på finansportalen.no.

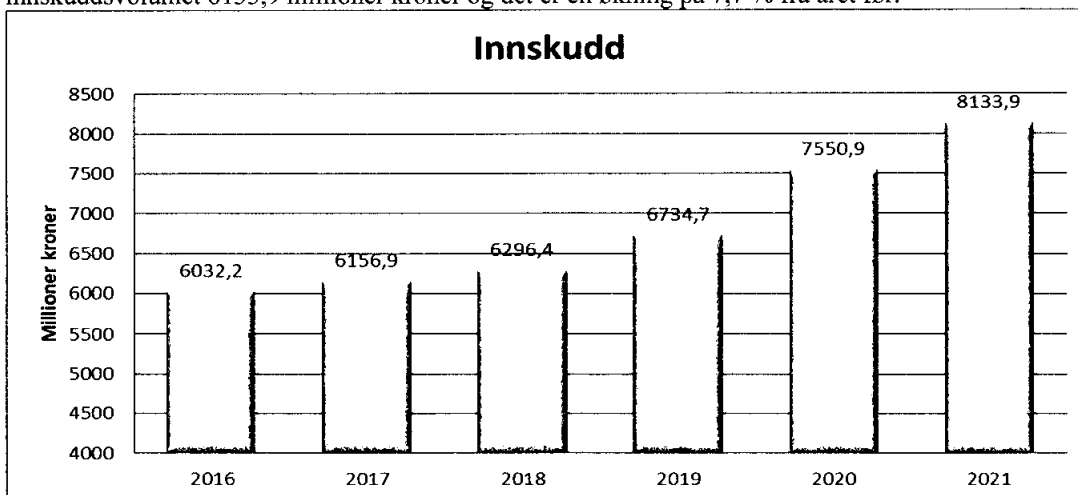
FPs øvrige renter ble også holdt uendret gjennom året. Vilkårene har vært meget konkurransedyktige.

Fremveksten av boliglånstilbud som medlemsfordel i flere fagforeninger, har bidratt til bedre muligheter for mange av FPs medlemmer og økt konkurranse for FP.



Innskudd

Regnskapet viser en økning i innskuddene med 583,1 millioner kroner. Ved utgangen av året var innskuddsvolumet 8133,9 millioner kroner og det er en økning på 7,7 % fra året før.



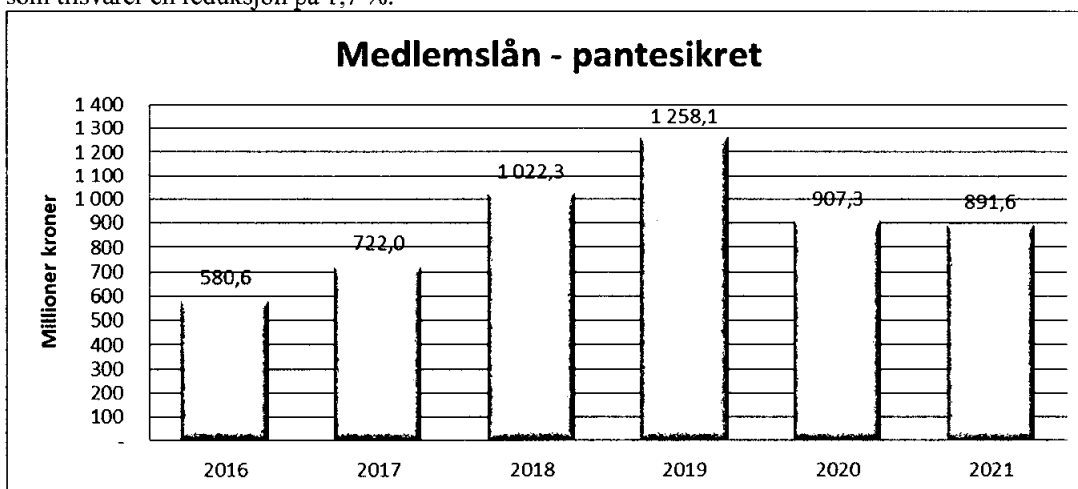
Innskuddsveksten viser at medlemmene oppfatter sparevilkårene som attraktive og at de har tillit til at FP forvalter midlene på en solid og betryggende måte.

Utlån

FP tilbyr boliglån, usikrede forbrukslån, kreditt i forbindelse med kjøp på Forsvarets Uniformsutsalg (FUNIF) og rentefri kreditt knyttet til nedbetaling av forfalte forsikringspremier. I tillegg yter FP lån til datterselskapet og elevlån til befalsskoleelever på vegne av enkelte fagforeninger.

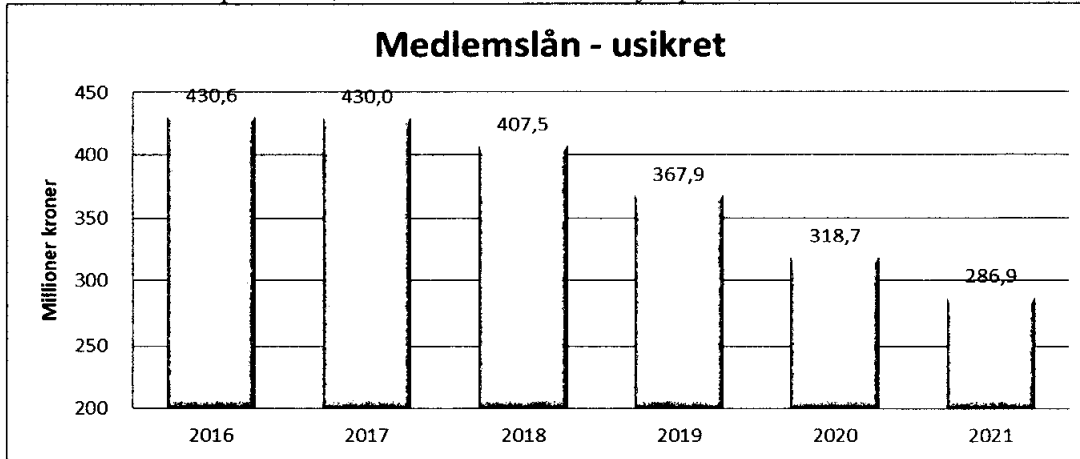
FPs rentepolicy er ambisiøs ved at FP skal gi høy innskuddsrente og lav utlånsrente til medlemmene. Innskuddsrentene til FP blir av medlemmene sammenliknet med vilkårene som gis i typiske forbrukslånsbanker, men boliglånsrenten blir sammenliknet med vilkårene i de vanlige bankene. Dette setter FP i et merkbart krysspess og medførte at renteforskjellen mellom innskudds- og boliglånsrente var unormalt lav gjennom året.

Utlån sikret med pant ble redusert med 15,7 millioner kroner til 891,6 millioner kroner i løpet av året, noe som tilsvarer en reduksjon på 1,7 %.

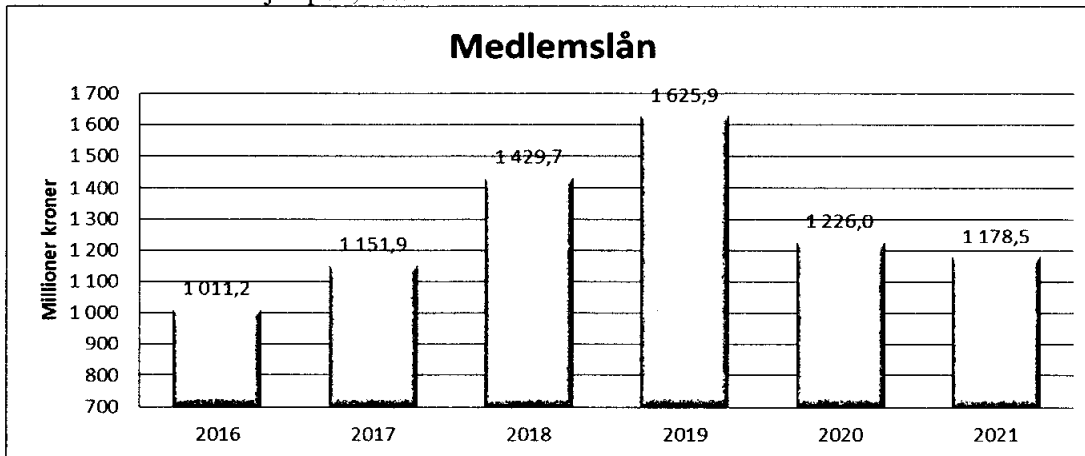




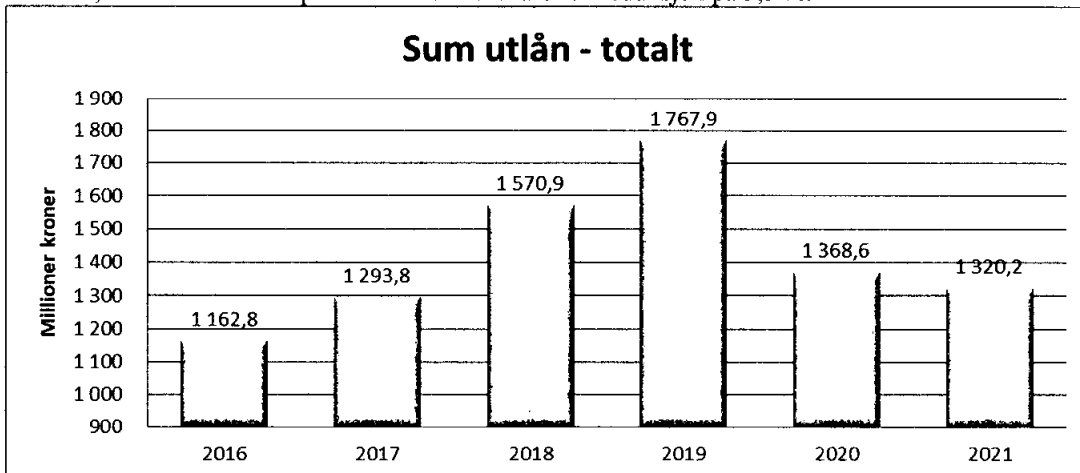
Usikrede utlån (forbrukslån, konto- og forsikringskreditt) ble redusert med 31,8 millioner kroner til 286,9 millioner kroner i løpet av året, noe som tilsvarer en reduksjon på 10,0 %.



Medlemslånene totalt sett viser en nedgang med 47,5 millioner kroner til 1.178,5 millioner kroner pr. 31/12. Dette tilsvarer en reduksjon på 3,9 %.



Totale utlån for FP (morselskapet), fratrukket nedskrivninger for tap, ble redusert med 48,4 millioner kroner til 1.320,2 millioner kroner pr. 31/12. Dette tilsvarer en reduksjon på 3,5 %.

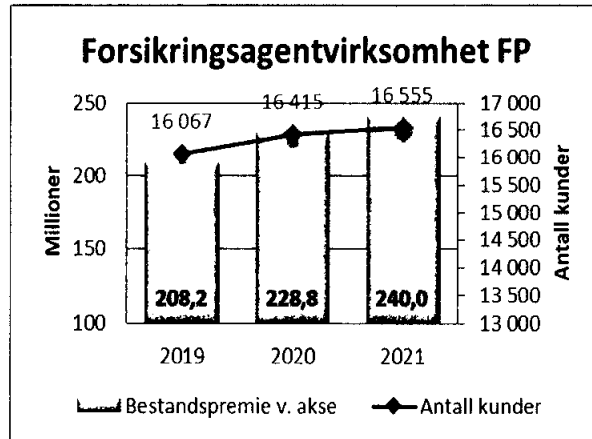




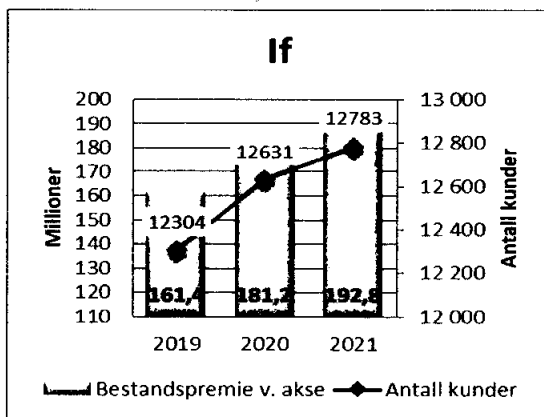
Forsikring

FP har agenturavtaler med If Skadeforsikring og SpareBank 1. Gjennom disse agenturene tilbyr FP sine medlemmer et tilnærmet komplett program for individuelle skadeforsikringer. Rabatter og bonusordninger samt enkel betalingsform og gode kredittordninger, gjør FPs forsikringstilbud attraktive for medlemmene.

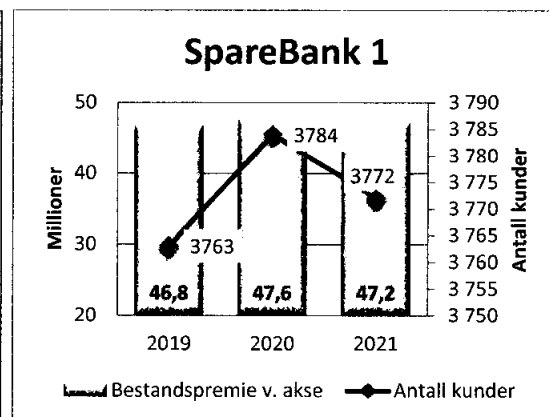
Totalt antall forsikringskunder (FP-medlemmer og medlemmer i andre interessekontorer i FPs agenturer, økte med 140 til 16.555 og bestandspremien økte med 11,1 millioner kroner til 240,0 millioner kroner.



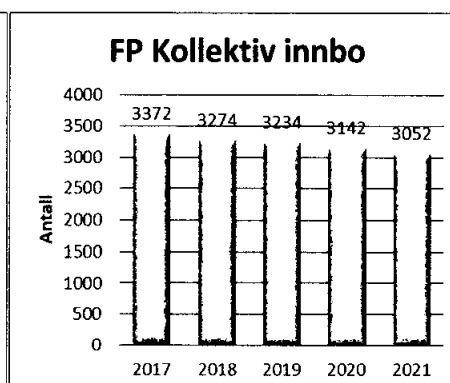
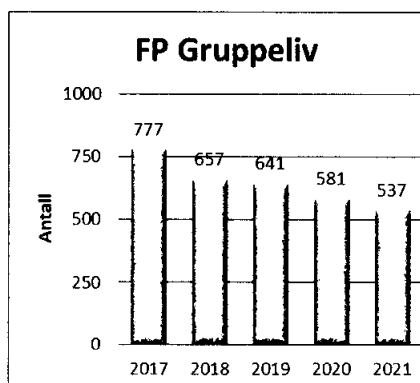
Antall kunder i FPs agentur for If økte med 152 til 12.783 og bestandspremien økte med 11,6 millioner kroner til 192,8 millioner kroner.



Antall kunder i FPs agentur for Sparebank 1 ble redusert med 12 til 3.772 og bestandspremien ble redusert med 0,4 millioner kroner til 47,2 millioner kroner.



FP har inngått avtale med flere fagforeninger der FP påtar seg utførende ansvar for administrasjon av fagforeningens kollektive forsikringsordninger. Som et supplement til fagforeningens kollektive forsikringsordninger, tilbyr FP kollektiv innbo- og gruppelivsforsikring.



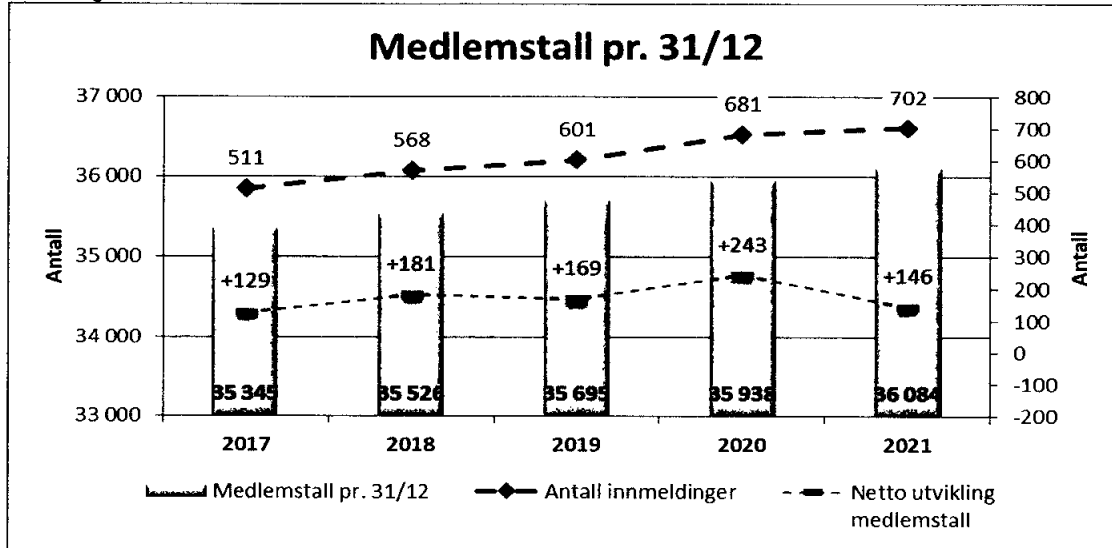
Utviklingen de siste årene viser redusert oppslutning i disse forsikringsordningene.

Antall FP gruppeliv ble redusert med 44 til 537 og antall FP kollektiv innboforsikringer ble redusert med 90 til 3052 pr. 31/12.



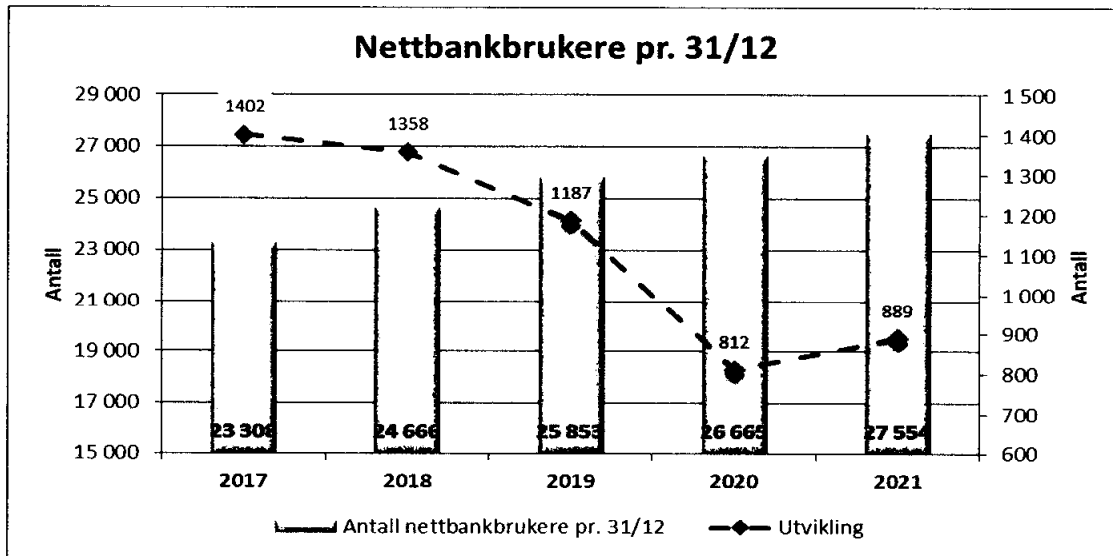
Organisasjons- og produktutvikling

Antall FP-medlemmer økte også i 2021 og antall medlemmer pr. 31/12 var 36.084, en netto økning med 146 fra forrige år.



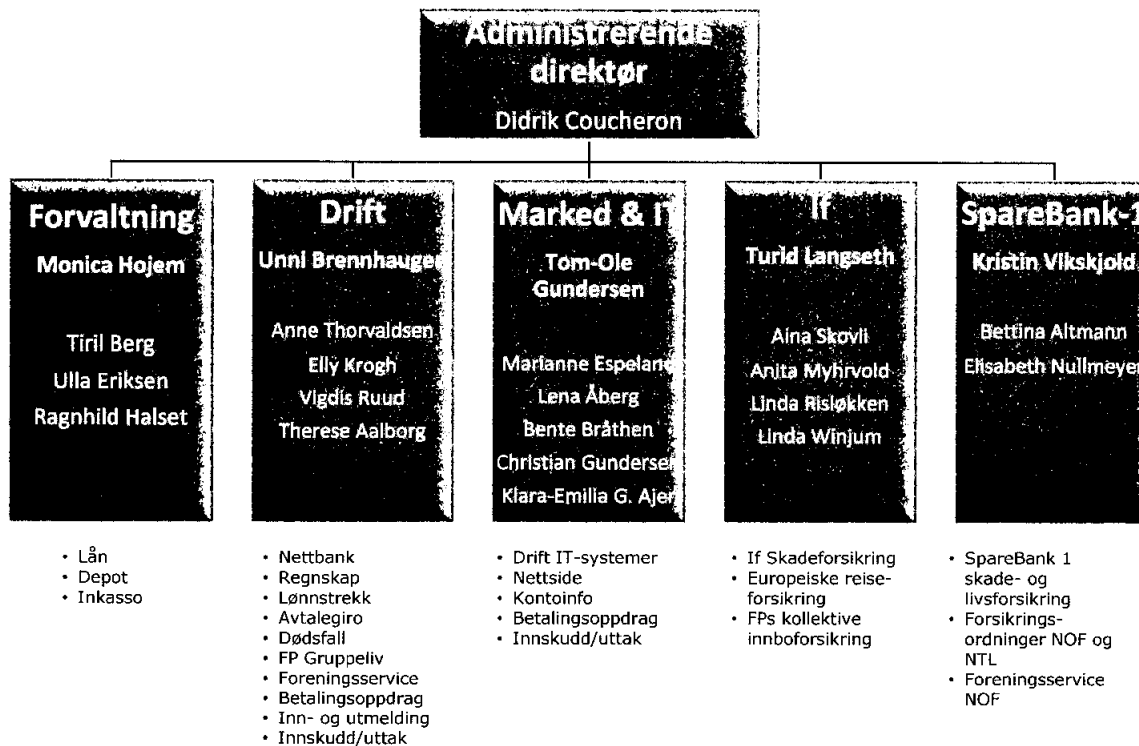
Antall nye innmeldinger var 702, hovedsakelig fra aldersgruppen 20-29 år.

FPs nettbankløsning oppfyller myndighetenes krav til sikkerhet på alle punkter. Nettbanken er populær blant medlemmene. Ved utgangen av året hadde FP 27.554 nettbankbrukere, noe som er en økning på 889 fra året før.





Det ikke foretatt organisasjonsmessige endringer. Organisasjonsstrukturen pr. 31/12 er som vist under.



Utadrettet virksomhet

FP gjennomførte medlemsundersøkelser på områdene:

- FP-medlemskapet
- Sparebank1 forsikring

Medlemmene ga gjennomgående uttrykk for at de var svært fornøyde med FPs tilbud og service.

Styret vedtok å gi kr. 225.000,- som økonomisk støtte til Oslo Militære Samfund.

Datterselskap og andre selskaper der FP har store eierandeler

PS-Eiendom AS er et heleid datterselskap som har som formål å erverve og forvalte fast eiendom. Selskapet inngår sammen med FP i konsernregnskapet, der gjensidige balanseposter og resultatelementer er eliminert. PS Eiendom hadde et meget godt driftsår og oppnådde et resultat før skatt på 52,3 millioner kroner, mot 32,0 millioner kroner foregående år.

Personellservice AS var en sammenslutning av interessekontorer, organisert som et aksjeselskap og hadde som formål å drive servicevirksomhet for aksjonærene. FP hadde en eierandel på 12 %. Selskapet ble oppløst i desember 2021.

Risiko og risikostyring

Finansiell risiko knytter seg til muligheten for gevinst og tap i finansielle markeder. Aktørene i finansielle markeder står overfor et bredt spekter av risikofaktorer. Det er vanlig å skille mellom fire hovedgrupper. Disse er markedsrisiko, kredittrisiko, likviditetsrisiko og operasjonell risiko.

- (1) **Markedsrisiko** innebærer risiko for verdiendringer på eiendeler som følge av endringer i markedsforhold - herunder endringer i aksjekurser, rentenivå, og valutakurser, eiendomspriser, råvarepriser o.a. Markedsrisikoen i FP utgjøres hovedsakelig av aksjerisiko og renterisiko.
- (2) **Kredittrisiko** er risiko for at en motpart ikke overholder sine betalingsforpliktelser.
- (3) **Likviditetsrisiko** innebærer at aktiva kan bli vanskelige å omsette uten at det tar lang tid og/eller får virkninger for prisen man oppnår.
- (4) **Operasjonell risiko** innebærer risiko for at organisasjonens interne rutiner, kontroll og ledelse kan svikte og medføre tap.

FP er en langsiktig investor og balansefører verdipapirer til laveste verdi av anskaffelseskost og virkelig verdi. Med virkelig verdi menes markedsverdi/ligningsverdi pr. 31/12.

Ved utgangen av året hadde FP om lag 9.511,4 millioner kroner plassert i verdipapirer, herav 5.149,7 millioner kroner i rentebærende verdipapirer og 4.361,7 millioner kroner i aksjer og egenkapitalbevis. Om lag 83 % av verdipapirplasseringene er i norske/nordiske verdipapirer.

FPs sikkerhetspolicy har bestemmelser om kartlegging av trusselbildet for å identifisere risikofaktorer og etablere rutiner for kontroll og oppfølging på en fullgod måte. FPs sikkerhetspolicy skal bidra til bevisstgjøring av ansatte og tillitsvalgte i FPs styre om viktigheten av tilfredsstillende sikkerhetsrutiner, som en del av FPs internkontroll.

FP har en tett oppfølging og kontroll knyttet til samtlige risikogrupper nevnt i punktet ovenfor. Totalforvaltningen er hvert år gjenstand for grundig gjennomgang i styret. Plasseringene i de ulike aktivaklasser blir beregnet og kontrollert opp mot bestemmelsene i styringsdokumentet "Forvaltningsprofil". Dokumentet definerer rammebetingelser for forvaltningen og gir ønsket fleksibilitet til å gjøre de grep som til enhver tid anses som riktige. Målsettingen er å ha en trygg balanse mellom avkastning, risiko og likviditet. Konkrete risikofaktorer i FPs forvaltning blir også gjennomgått hvert år.

FPs ordning med lønnstrekk og det at medlemmene er fra en lukket krets, bidrar til at risikoen for tap ved utlån begrenses. Samtidig legger FP vekt på grundige kredittvurderinger, både i forbindelse med utlån og investeringer i ulike selskaper, og kvaliteten av dette arbeidet gjenspeiles blant annet i de lave tapene på utlån.

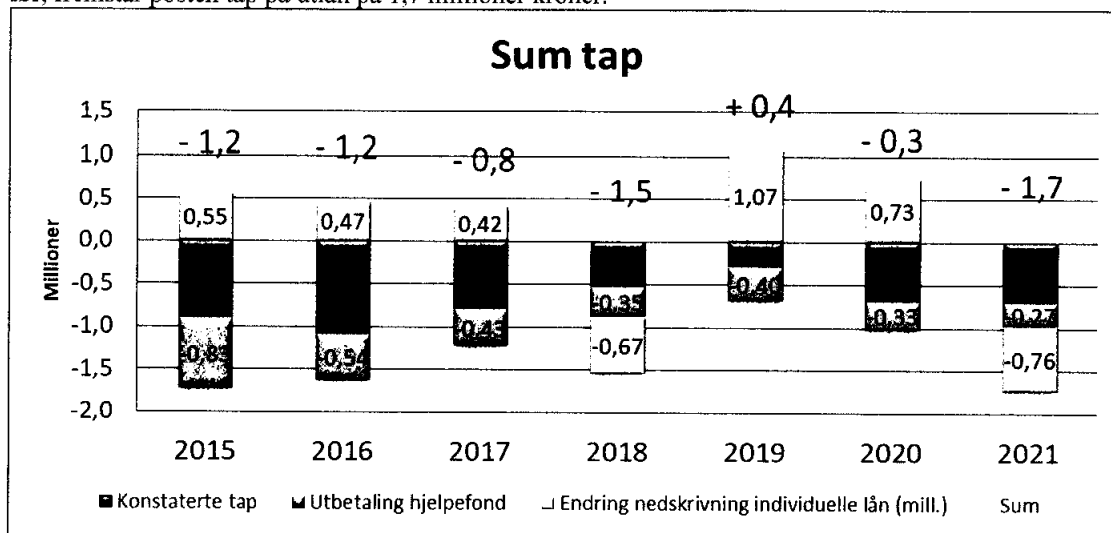
Finanstilsynet gir klare signaler til banker og andre finansinstitusjoner om å sørge for tilstrekkelig bufferkapital for å møte fremtidige tap og andre uforutsette hendelser. Hensikten er blant annet å sikre at bankenes egenkapital er stor nok til å sikre innskytternes sparemidler, når bankene opplever tap. FP legger stor vekt på tilstrekkelig egenkapitaloppbygging, samt forskriftsmessige tapsavsetninger i låneporteføljene. Administrasjonen har dessuten en løpende oppfølging av utsatte engasjementer.

Katastrofeberedskapsplanen med regelmessige testinger er en viktig del av FPs risikostyring. I 2021 ble det vurdert som lite hensiktsmessig å gjennomføre testing, siden FP hadde besluttet å anskaffe nytt kjernesystem med implementering i 2022.

Tap

De faktiske tap på utlån har vært meget beskjedne. Håndtering av fremtidige tap er gjort i henhold til «Forskrift om regnskapsføring av utlån» av 21. desember 2004. Nedskrivning av utlån foretas når det foreligger objektive bevis for verdifall.

De faktiske tap på utlån og garantier for året utgjør 1,0 millioner kroner, noe som tilsvarer 0,01 % av forvaltningskapitalen og 0,08 % av samlet utlån. Siden nedskrivningen av utlån var høyere enn året før, fremstår posten tap på utlån på 1,7 millioner kroner.



Etikk

FP formaliserte sine grunnverdier og etiske retningslinjer i 2007. Disse er gjort gjeldende for alle ansatte, samt medlemmer og varamedlemmer i FPs styre. Det er ikke avdekket brudd på FPs etiske retningslinjer gjennom året.

HMS og personell

Hensikten med et systematisk HMS-arbeid er å sikre gode arbeids- og sikkerhetsrutiner, forbygge belastningsskader og gjøre FP til en trygg og trivelig arbeidsplass med lavt sykefravær. Arbeidsmiljøet er godt.

Det er gjennomført jevnlig møter mellom ledelsen og verneombudet. Vernerunde og brannvernrunde er gjennomført i lokaler.

Antall fast ansatte pr. 31/12 var 24. Kvinneandelen blant ansatte er om lag 90 %. I ledende stillinger er kvinneandelen om lag 70 %. Kvinneandelen i styret er om lag 30 %. Totalt sykefravær var på 5,8 %, herav arbeidsrelatert 0,0 %. Det høye sykefraværet skyldes hovedsakelig langtidsfravær som følge av at én ansatt ble diagnostisert med alvorlig sykdom. Ser en bort fra dette var sykefraværet 2,7 %.

Det er ikke rapportert om ulykker eller skader i løpet av regnskapsåret.

Pensjonsavtalen gir ansatte tilsatt før 1. januar 2008 mulighet til å gå av ved fylte 64 år. For personell ansatt etter 1. januar 2008 er pensjonsalderen 67 år, dersom intet annet er avtalt.

Styret gir stor anerkjennelse til alle medarbeidere i FP for den innsats, service og entusiasme som er vist og som har gjort det mulig å opprettholde en tilnærmet normal drift av FP i et meget krevende driftsår preget av usikkerhet og smitteverntiltak under koronapandemien.




Det ytre miljø

FP forurensrer ikke det ytre miljø.

Fortsatt drift

Styret mener at årsregnskapet gir et rettviseende bilde av FPs resultat og balanse pr. 31.12.2021. FP har gjennom sin solide økonomi og balanserte utvikling, lagt et godt fundament for fortsatt drift til beste for medlemmene, og styret bekrefter at forutsetning for fortsatt drift er til stede.

Oslo 31.12.2021/ 22.03.2022


Jens Bernhard Jahren
Styreleder


Torbjørn Børgo


Stina Hassel


Johan Hovde


Svein-Erik Bakke


Therese Aalborg


Didrik Coucheron
Adm. dir.