



## ÅRSREGNSKAPET FOR REGNSKAPSÅRET 2025 - GENERELL INFORMASJON

### Enheten

Organisasjonsnummer: 829 217 082  
Organisasjonsform: Aksjeselskap  
Foretaksnavn: PSM INVEST 2 AS  
Forretningsadresse: Konventveien 18D  
0377 OSLO

### Regnskapsår

Årsregnskapets periode: 01.01.2025 - 31.12.2025

### Konsern

Morselskap i konsern: Nei

### Regnskapsregler

Regler for små foretak benyttet: Ja  
Benyttet ved utarbeidelsen av årsregnskapet til selskapet: Regnskapslovens alminnelige regler

### Årsregnskapet fastsatt av kompetent organ

Bekreftet av representant for selskapet: Preben Songe-Møller  
Dato for fastsettelse av årsregnskapet: 19.04.2026

### Grunnlag for avgivelse

År 2025: Årsregnskapet er elektronisk innlevert  
År 2024: Tall er hentet fra elektronisk innlevert årsregnskap fra 2025

*Det er ikke krav til at årsregnskapet m.v. som sendes til Regnskapsregisteret er undertegnet. Kontrollen på at dette er utført ligger hos revisor/enhetens øverste organ. Sikkerheten ivaretas ved at innsender har rolle/rettighet for innsending av årsregnskapet via Altinn, og ved at det bekreftes at årsregnskapet er fastsatt av kompetent organ.*

Brønnøysundregistrene, 22.04.2026



## Resultatregnskap

Beløp i: NOK	Note	2025	2024
<b>RESULTATREGNSKAP</b>			
<b>Inntekter</b>			
Sum inntekter		0	0
<b>Kostnader</b>			
Annen driftskostnad		24 764	16 949
Sum kostnader		24 764	16 949
<b>Driftsresultat</b>		<b>-24 764</b>	<b>-16 949</b>
<b>Finansinntekter og finanskostnader</b>			
Annen finansinntekt		877	208
Sum finansinntekter		877	208
Annen rentekostnad		27 300	14 799
Sum finanskostnader		27 300	14 799
<b>Netto finans</b>		<b>-26 423</b>	<b>-14 591</b>
<b>Resultat før skattekostnad</b>		<b>-51 187</b>	<b>-31 540</b>
Skattekostnad	1, 2	0	0
<b>Årsresultat</b>		<b>-51 187</b>	<b>-31 540</b>
<b>Overføringer og disponeringer</b>			
Udekket tap	3	-51 187	-31 540



## Balanse

Beløp i: NOK	Note	2025	2024
<b>BALANSE - EIENDELER</b>			
<b>Anleggsmidler</b>			
<b>Immaterielle eiendeler</b>			
Utsatt skattefordel	1, 2	0	0
<b>Sum immaterielle eiendeler</b>		<b>0</b>	<b>0</b>
<b>Varige driftsmidler</b>			
<b>Sum varige driftsmidler</b>		<b>0</b>	<b>0</b>
<b>Finansielle anleggsmidler</b>			
Investeringer i aksjer og andeler		274 856	198 856
<b>Sum finansielle anleggsmidler</b>		<b>274 856</b>	<b>198 856</b>
<b>Sum anleggsmidler</b>		<b>274 856</b>	<b>198 856</b>
<b>Omløpsmidler</b>			
<b>Varer</b>			
<b>Fordringer</b>			
Andre kortsiktige fordringer		28 500	1 156
<b>Sum fordringer</b>		<b>28 500</b>	<b>1 156</b>
<b>Investeringer</b>			
<b>Sum investeringer</b>		<b>0</b>	<b>0</b>
<b>Bankinnskudd, kontanter og lignende</b>			
Bankinnskudd, kontanter og lignende		29 722	414 720
<b>Sum bankinnskudd, kontanter og lignende</b>		<b>29 722</b>	<b>414 720</b>
<b>Sum omløpsmidler</b>		<b>58 222</b>	<b>415 876</b>
<b>SUM EIENDELER</b>		<b>333 077</b>	<b>614 732</b>

## BALANSE - EGENKAPITAL OG GJELD



## Balanse

Beløp i: NOK	Note	2025	2024
<b>Egenkapital</b>			
<b>Innskutt egenkapital</b>			
Aksjekapital	3, 4	190 500	190 500
Annen innskutt egenkapital	3	-5 570	-5 570
<b>Sum innskutt egenkapital</b>		<b>184 930</b>	<b>184 930</b>
<b>Opptjent egenkapital</b>			
Udekket tap	3	116 184	64 997
<b>Sum opptjent egenkapital</b>		<b>-116 184</b>	<b>-64 997</b>
<b>Sum egenkapital</b>		<b>68 746</b>	<b>119 933</b>
<b>Gjeld</b>			
<b>Langsiktig gjeld</b>			
Utsatt skatt	1, 2	0	0
<b>Sum avsetninger for forpliktelser</b>		<b>0</b>	<b>0</b>
<b>Annen langsiktig gjeld</b>			
<b>Sum annen langsiktig gjeld</b>		<b>0</b>	<b>0</b>
<b>Kortsiktig gjeld</b>			
Leverandørgjeld		6 232	0
Betalbar skatt	1	0	0
Annen kortsiktig gjeld		258 099	494 799
<b>Sum kortsiktig gjeld</b>		<b>264 331</b>	<b>494 799</b>
<b>Sum gjeld</b>		<b>264 331</b>	<b>494 799</b>
<b>SUM EGENKAPITAL OG GJELD</b>		<b>333 077</b>	<b>614 732</b>



## Brønnøysundregistrene

### ÅRSREGNSKAP FOR REGNSKAPSÅRET 2025 - GENERELL INFORMASJON

Journalnummer: 2026 387478

#### Virksomheten

Organisasjonsnummer: 829 217 082  
Organisasjonsform: Aksjeselskap  
Foretaksnavn: PSM INVEST 2 AS  
Forretningsadresse: Konventveien 18D  
0377 OSLO

#### Regnskapsår

Årsregnskapets periode: 01.01.2025 - 31.12.2025

#### Konsern

Morselskap i konsern: Nei

#### Regnskapsregler

Regler for små foretak benyttet: Ja  
Benyttet ved utarbeidelsen av  
årsregnskapet: Regnskapslovens alminnelige regler

#### Årsregnskapet fastsatt av kompetent organ

Bekreftet av: Preben Songe-Møller  
Dato for fastsettelse av årsregnskapet: 19.04.2026

#### Revisjon

Selskapet har besluttet at årsregnskapet  
ikke skal revideres: Ja  
Årsregnskapet er utarbeidet av ekstern  
autorisert regnskapsfører: Ja  
Ekstern autorisert regnskapsfører har i  
løpet av regnskapsåret bistått ved den  
løpende regnskapsføringen eller utført  
andre tjenester for selskapet enn å  
utarbeide årsregnskapet: Ja

#### Grunnlag for avgivelse

År 2025: Årsregnskap er elektronisk innlevert.  
År 2024: Tall er hentet fra elektronisk innlevert årsregnskap fra 2025.

*Virksomheten sitt øverste organ er ansvarlig for at årsregnskapet er signert. Det er mulig å levere årsregnskap uten signatur fordi sikkerheten for rett rapportering er ivaretatt ved at innsenderen har rolle/rettighet for innsending i Altinn. Navnet på representanten, som bekrefter at årsregnskapet er godkjent, er i tillegg oppgitt.*

Brønnøysundregistrene, 21.04.2026

---

Brønnøysundregistrene  
Postadresse: Postboks 900, 8910 Brønnøysund  
Telefon: 75 00 75 00  
E-post: firmapost@brreg.no Internett: www.brreg.no  
Organisasjonsnummer: 974 760 673



Organisasjonsnr: 829 217 082  
PSM INVEST 2 AS

## RESULTATREGNSKAP

Beløp i: NOK	Note	2025	2024
<b>RESULTATREGNSKAP</b>			
<b>Inntekter</b>			
Sum inntekter		0	0
<b>Kostnader</b>			
Annen driftskostnad		24 764	16 949
Sum kostnader		24 764	16 949
<b>Driftsresultat</b>		-24 764	-16 949
<b>Finansinntekter og finanskostnader</b>			
Annen finansinntekt		877	208
Sum finansinntekter		877	208
Annen rentekostnad		27 300	14 799
Sum finanskostnader		27 300	14 799
<b>Netto finans</b>		-26 423	-14 591
<b>Resultat før skattekostnad</b>		-51 187	-31 540
Skattekostnad	1, 2	0	0
<b>Årsresultat</b>		-51 187	-31 540
<b>Overføringer og disponeringer</b>			
Udekket tap	3	-51 187	-31 540



Organisasjonsnr: 829 217 082  
PSM INVEST 2 AS

## BALANSE

Beløp i: NOK	Note	2025	2024
<b>BALANSE - EIENDELER</b>			
<b>Anleggsmidler</b>			
<b>Immaterielle eiendeler</b>			
Utsatt skattefordel	1, 2	0	0
Sum immaterielle eiendeler		0	0
<b>Varige driftsmidler</b>			
Sum varige driftsmidler		0	0
<b>Finansielle anleggsmidler</b>			
Investeringer i aksjer og andeler		274 856	198 856
Sum finansielle anleggsmidler		274 856	198 856
Sum anleggsmidler		274 856	198 856
<b>Omløpsmidler</b>			
<b>Varer</b>			
<b>Fordringer</b>			
Andre kortsiktige fordringer		28 500	1 156
Sum fordringer		28 500	1 156
<b>Investeringer</b>			
Sum investeringer		0	0
<b>Bankinnskudd, kontanter og lignende</b>			
Bankinnskudd, kontanter og lignende		29 722	414 720
Sum bankinnskudd, kontanter og lignende		29 722	414 720
Sum omløpsmidler		58 222	415 876
<b>SUM EIENDELER</b>		<b>333 077</b>	<b>614 732</b>
<b>BALANSE - EGENKAPITAL OG GJELD</b>			
<b>Egenkapital</b>			
<b>Innskutt egenkapital</b>			
Aksjekapital	3, 4	190 500	190 500
Annen innskutt egenkapital	3	-5 570	-5 570
Sum innskutt egenkapital		184 930	184 930



<b>Opptjent egenkapital</b>			
Udekket tap	3	116 184	64 997
<b>Sum opptjent egenkapital</b>		<b>-116 184</b>	<b>-64 997</b>
<b>Sum egenkapital</b>		<b>68 746</b>	<b>119 933</b>
<b>Gjeld</b>			
<b>Langsiktig gjeld</b>			
Utsatt skatt	1, 2	0	0
<b>Sum avsetninger for forpliktelseser</b>		<b>0</b>	<b>0</b>
<b>Annen langsiktig gjeld</b>			
<b>Sum annen langsiktig gjeld</b>		<b>0</b>	<b>0</b>
<b>Kortsiktig gjeld</b>			
Leverandørgjeld		6 232	0
Betalbar skatt	1	0	0
<b>Annen kortsiktig gjeld</b>		<b>258 099</b>	<b>494 799</b>
<b>Sum kortsiktig gjeld</b>		<b>264 331</b>	<b>494 799</b>
<b>Sum gjeld</b>		<b>264 331</b>	<b>494 799</b>
<b>SUM EGENKAPITAL OG GJELD</b>		<b>333 077</b>	<b>614 732</b>



Organisasjonsnr: 829 217 082  
PSM INVEST 2 AS

**NOTEOPPLYSNINGER - SELSKAP** - alle poster oppgitt i hele tall

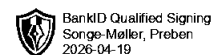
## Note

### Regnskapsprinsipper

Årsregnskapet er satt opp i samsvar med regnskapsloven og god regnskapsskikk for små foretak.  
Selskapet har ikke endret regnskapsprinsipp fra 2024 til 2025.  
Klassifisering og vurdering av balanseposter  
Anleggsmidler er eiendeler bestemt til varig eie eller bruk. Eiendeler som er knyttet til varekretsløpet er klassifisert som omløpsmidler.  
Omløpsmidler vurderes til laveste av anskaffelseskost og virkelig verdi. Kortsiktig gjeld balanseføres til nominelt beløp på etableringstidspunktet. Anleggsmidler vurderes til anskaffelseskost. Varige anleggsmidler avskrives etter en fornuftig avskrivningsplan. Anleggsmidlene nedskrives til virkelig verdi ved verdifall som ikke forventes å være forbigående. Langsiktig gjeld med unntak av andre avsetninger balanseføres til nominelt beløp på etableringstidspunktet.  
Anleggsaksjer  
Aksjene vurderes til laveste verdi av historisk kostpris og antatt salgsverdi.  
Skatt  
Skattekostnaden i resultatregnskapet omfatter både periodens betalbare skatt og endring i utsatt skatt. Utsatt skatt beregnes med 22% på grunnlag av de midlertidige forskjellene som eksisterer mellom regnskapsmessige og skattemessige verdier, og eventuelt skattemessig underskudd til framføring, ved utgangen av regnskapsåret. Skatteøkende og skattereduserende midlertidige forskjeller som reverserer eller kan reversere i samme periode, utlignes og nettoføres i balansen. Netto utsatt skattefordel balanseføres i den grad det er sannsynlig at denne kan bli nyttiggjort.

## Note

**Antall årsverk i regnskapsåret**  
0.00



**Årsoppgjør for**

**PSM INVEST 2 AS**

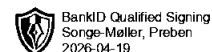
829217082

01.01.2025 - 31.12.2025

Innhold	Side
Resultatregnskap	2
Eiendeler	3
Egenkapital og gjeld	4
Noter	5



PSM INVEST 2 AS  
829 217 082

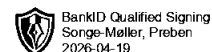


## Resultatregnskap

	Note	2025	2024
<b>Driftskostnader</b>			
Annen driftskostnad		24 764	16 949
<b>Sum driftskostnader</b>		<b>24 764</b>	<b>16 949</b>
<b>Driftsresultat</b>		<b>-24 764</b>	<b>-16 949</b>
<b>Finansinntekter</b>			
Annen finansinntekt		877	208
<b>Sum finansinntekter</b>		<b>877</b>	<b>208</b>
<b>Finanskostnader</b>			
Annen rentekostnad		27 300	14 799
<b>Sum finanskostnader</b>		<b>27 300</b>	<b>14 799</b>
<b>Netto finans</b>		<b>-26 423</b>	<b>-14 591</b>
<b>Resultat før skattekostnad</b>		<b>-51 187</b>	<b>-31 540</b>
Skattekostnad	1, 2	0	0
<b>Årsresultat</b>		<b>-51 187</b>	<b>-31 540</b>
<b>Overføringer</b>			
Overf. til/fra udekket tap	3	-51 187	-31 540
<b>Sum overføringer</b>		<b>-51 187</b>	<b>-31 540</b>



PSM INVEST 2 AS  
829 217 082

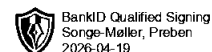


## Balanse

	Note	31.12.2025	31.12.2024
<b>EIENDELER</b>			
<b>Anleggsmidler</b>			
<b>Finansielle anleggsmidler</b>			
Investeringer i aksjer og andeler		274 856	198 856
<b>Sum finansielle anleggsmidler</b>		<b>274 856</b>	<b>198 856</b>
<b>Sum anleggsmidler</b>		<b>274 856</b>	<b>198 856</b>
<b>Omløpsmidler</b>			
<b>Fordringer</b>			
Andre kortsiktige fordringer		28 500	1 156
<b>Sum fordringer</b>		<b>28 500</b>	<b>1 156</b>
<b>Bankinnskudd, kontanter og lignende</b>			
Bankinnskudd, kontanter og lignende		29 722	414 720
<b>Sum bankinnskudd, kontanter og lignende</b>		<b>29 722</b>	<b>414 720</b>
<b>Sum omløpsmidler</b>		<b>58 222</b>	<b>415 876</b>
<b>SUM EIENDELER</b>		<b>333 077</b>	<b>614 732</b>



PSM INVEST 2 AS  
829 217 082



## Balanse

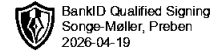
	Note	31.12.2025	31.12.2024
<b>EGENKAPITAL OG GJELD</b>			
<b>Egenkapital</b>			
<b>Innskutt egenkapital</b>			
Aksjekapital	3, 4	190 500	190 500
Annen innskutt egenkapital	3	-5 570	-5 570
<b>Sum innskutt egenkapital</b>		<b>184 930</b>	<b>184 930</b>
<b>Opptjent egenkapital</b>			
Udekket tap	3	116 184	64 997
<b>Sum opptjent egenkapital</b>		<b>-116 184</b>	<b>-64 997</b>
<b>Sum egenkapital</b>		<b>68 746</b>	<b>119 933</b>
<b>Gjeld</b>			
<b>Kortsiktig gjeld</b>			
Leverandørgjeld		6 232	0
Annen kortsiktig gjeld		258 099	494 799
<b>Sum kortsiktig gjeld</b>		<b>264 331</b>	<b>494 799</b>
<b>Sum gjeld</b>		<b>264 331</b>	<b>494 799</b>
<b>SUM EGENKAPITAL OG GJELD</b>		<b>333 077</b>	<b>614 732</b>

OSLO, 18.04.2026

Preben Songe-Møller  
styrets leder



PSM INVEST 2 AS  
829 217 082



## Noter

### Arten av virksomhet og hvor virksomheten drives

Selskapet driver med investering i private investeringsfond og selskaper. Selskapet ledes fra forretningsadressen i Oslo.

### Regnskapsprinsipper

Årsregnskapet er satt opp i samsvar med regnskapsloven og god regnskapsskikk for små foretak.

Selskapet har ikke endret regnskapsprinsipp fra 2024 til 2025.

### Klassifisering og vurdering av balanseposter

Anleggsmidler er eiendeler bestemt til varig eie eller bruk. Eiendeler som er knyttet til varekretsløpet er klassifisert som omløpsmidler.

Omløpsmidler vurderes til laveste av anskaffelseskost og virkelig verdi. Kortsiktig gjeld balanseføres til nominelt beløp på etableringstidspunktet. Anleggsmidler vurderes til anskaffelseskost. Varige anleggsmidler avskrives etter en fornuftig avskrivningsplan. Anleggsmidlene nedskrives til virkelig verdi ved verdifall som ikke forventes å være forbigående. Langsiktig gjeld med unntak av andre avsetninger balanseføres til nominelt beløp på etableringstidspunktet.

### Anleggsaksjer

Aksjene vurderes til laveste verdi av historisk kostpris og antatt salgsverdi.

### Skatt

Skattekostnaden i resultatregnskapet omfatter både periodens betalbare skatt og endring i utsatt skatt. Utsatt skatt beregnes med 22% på grunnlag av de midlertidige forskjellene som eksisterer mellom regnskapsmessige og skattemessige verdier, og eventuelt skattemessig underskudd til framføring, ved utgangen av regnskapsåret. Skatteøkende og skattereduserende midlertidige forskjeller som reverserer eller kan reversere i samme periode, utlignes og nettoføres i balansen. Netto utsatt skattefordel balanseføres i den grad det er sannsynlig at denne kan bli nyttiggjort.

### Antall årsverk

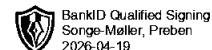
Selskapet har ikke hatt ansatte i løpet av regnskapsåret.

### Note 1 - Spesifisering av skatt

Skattepliktig inntekt	2025	2024
Resultat før skatt	-51 187	-31 540
Skattepliktig inntekt	-51 187	-31 540



PSM INVEST 2 AS  
829 217 082



## Note 2 - Midlertidige forskjeller - utsatt skatt/skattefordel

Utsatt skatt/utsatt skattefordel i balansen avsettes på grunnlag av forskjeller mellom regnskapsmessige og skattemessige verdier i henhold til norsk regnskapsstandard for skatt.

Midlertidige skatteøkende og skattereduserende forskjeller som kan utlignes er nettoført.

Midlertidige forskjeller knyttet til:	01.01.2025	31.12.2025	Endring
Fremførbart underskudd	-70 567	-121 754	51 187
<b>Netto forskjeller</b>	<b>-70 567</b>	<b>-121 754</b>	<b>51 187</b>
Skattereduserende forskjeller som ikke kan utlignes	70 567	121 754	-51 187
<b>Sum midlertidige forskjeller som inngår i grunnlag for utsatt skatt/skattefordel</b>	<b>0</b>	<b>0</b>	<b>0</b>
<b>Utsatt skatt 31.12.2025 basert på 22 %</b>	<b>0</b>	<b>0</b>	<b>0</b>

Utsatt skattefordel er ikke balanseført, ihht. forsiktighetsprinsippet.

## Note 3 - Egenkapital

	Aksjekapital	Annen innsk. EK	Udekket tap	Sum
Egenkapital 31.12.2024	190 500	-5 570	-64 997	119 933
Årsresultat	0	0	-51 187	-51 187
<b>Egenkapital 31.12.2025</b>	<b>190 500</b>	<b>-5 570</b>	<b>-116 184</b>	<b>68 746</b>

### Mer om egenkapital

Fortsatt drift:

Mer enn 50% av selskapets aksjekapital er tapt, og styrets handleplikt ihht. AL §3-5 har inntrådt.

Nesten all gjeld i selskapet er til selskapets 3 aksjonærer. Denne gjelden kan om nødvendig konverteres til ny egenkapital.

Styret er derfor av den oppfatning at det er grunnlag for videre drift, og selskapsregnskapet er avlagt under denne forutsetningen.

## Note 4 - Aksjekapital

Aksjeklasse	Antall aksjer	Aksjenes pålydende	Bokført verdi
A-aksjer	63 500	1	63 500
B-aksjer	127 000	1	127 000
<b>Sum</b>	<b>190 500</b>		<b>190 500</b>

Aksjonærer	Antall aksjer	Eierandel %	Aksjeklasse
PSM Invest AS	63 500	33,33	A-aksjer
Inch Invest AS	63 500	33,33	B-aksjer
Vesper Invest AS	63 500	33,33	B-aksjer
<b>Totalt antall aksjer</b>	<b>190 500</b>	<b>100</b>	

### Mer om aksjer og aksjonærer

Aksjeklasser: B-aksjene har ikke stemmerett.