



ÅRSREGNSKAPET FOR REGNSKAPSÅRET 2023 - GENERELL INFORMASJON

Enheten

Organisasjonsnummer: 918 025 871
Organisasjonsform: Aksjeselskap
Foretaksnavn: TORGALNUP AS
Forretningsadresse: Storvegen 21
2420 TRYSIL

Regnskapsår

Årsregnskapets periode: 01.01.2023 - 31.12.2023

Konsern

Morselskap i konsern: Nei

Regnskapsregler

Regler for små foretak benyttet: Ja
Benyttet ved utarbeidelsen av årsregnskapet til selskapet: Regnskapslovens alminnelige regler

Årsregnskapet fastsatt av kompetent organ

Bekreftet av representant for selskapet: Torgal Sætre
Dato for fastsettelse av årsregnskapet: 30.05.2024

Grunnlag for avgivelse

År 2023: Årsregnskapet er elektronisk innlevert
År 2022: Tall er hentet fra elektronisk innlevert årsregnskap fra 2023

Det er ikke krav til at årsregnskapet m.v. som sendes til Regnskapsregisteret er undertegnet. Kontrollen på at dette er utført ligger hos revisor/enhetens øverste organ. Sikkerheten ivaretas ved at innsender har rolle/rettighet for innsending av årsregnskapet via Altinn, og ved at det bekreftes at årsregnskapet er fastsatt av kompetent organ.

Brønnøysundregistrene, 18.06.2025



Resultatregnskap

Beløp i: NOK	Note	2023	2022
RESULTATREGNSKAP			
Inntekter			
Leieinntekter		2 930 794	2 192 030
Annen driftsinntekt		1 200 141	1 141 813
Sum inntekter		4 130 935	3 333 843
Kostnader			
Varekostnad		1 200 143	1 141 814
Lønnskostnader	1	13 101	
Avskrivning på driftsmidler	2	876 056	898 700
Annen driftskostnad		622 737	635 338
Sum kostnader		2 712 036	2 675 852
Driftsresultat		1 418 899	657 991
Finansinntekter og finanskostnader			
Annen renteinntekt		19 570	7 294
Annen finansinntekt		6 499	4 734
Sum finansinntekter		26 069	12 028
Annen rentekostnad		1 376 404	982 963
Sum finanskostnader		1 376 404	982 963
Netto finans		-1 350 336	-970 936
Ordinært resultat før skattekostnad		68 563	-312 944
Skattekostnad på resultat	3		
Ordinært resultat etter skattekostnad		68 563	-312 944
Årsresultat	4	68 563	-312 944
Årsresultat etter minoritetsinteresser		68 563	-312 944
Totalresultat		68 563	-312 944
Overføringer og disponeringer			



Resultatregnskap

Beløp i: NOK	Note	2023	2022
Udekket tap		68 563	-312 944
Sum overføringer og disponeringer		68 563	-312 944



Balanse

Beløp i: NOK	Note	2023	2022
BALANSE - EIENDELER			
Anleggsmidler			
Immaterielle eiendeler			
Utsatt skattefordel	3		
Varige driftsmidler			
Tomter, bygninger o.a. fast eiendom	2	23 690 654	21 937 192
Maskiner og anlegg	2		
Skip og flytende installasjoner	2		
Driftsløsøre, inventar o.a. utstyr	2, 5	312 601	490 600
Sum varige driftsmidler		24 003 255	22 427 792
Finansielle anleggsmidler			
Investeringer i aksjer og andeler		1 500	1 500
Sum finansielle anleggsmidler		1 500	1 500
Sum anleggsmidler		24 004 755	22 429 292
Omløpsmidler			
Varer			
Fordringer			
Kundefordringer	5	385 000	630 662
Andre kortsiktige fordringer		73 317	180 730
Sum fordringer		458 317	811 392
Bankinnskudd, kontanter og lignende			
Bankinnskudd, kontanter o.l.		1 506 504	2 841 292
Sum bankinnskudd, kontanter og lignende		1 506 504	2 841 292
Sum omløpsmidler		1 964 821	3 652 684
SUM EIENDELER		25 969 576	26 081 976

BALANSE - EGENKAPITAL OG GJELD



Balanse

Beløp i: NOK	Note	2023	2022
Egenkapital			
Innskutt egenkapital			
Aksjekapital 6 693 à 1 000	4, 6	6 693 000	5 050 000
Beholdning av egne aksjer	6		
Annen innskutt egenkapital		-5 570	-5 570
Sum innskutt egenkapital		6 687 430	5 044 430
Opptjent egenkapital			
Udekket tap	4	1 790 244	1 858 807
Sum opptjent egenkapital		-1 790 244	-1 858 807
Sum egenkapital	4	4 897 186	3 185 623
Gjeld			
Langsiktig gjeld			
Utsatt skatt	3		
Annen langsiktig gjeld			
Gjeld til kredittinstitusjoner	5	20 251 563	20 834 820
Øvrig langsiktig gjeld	5		1 439 100
Sum annen langsiktig gjeld		20 251 563	22 273 920
Sum langsiktig gjeld		20 251 563	22 273 920
Kortsiktig gjeld			
Leverandørgjeld		294 948	36 661
Betalbar skatt	3		
Skyldige offentlige avgifter		40 097	76 310
Annen kortsiktig gjeld		485 782	509 462
Sum kortsiktig gjeld		820 827	622 432
Sum gjeld		21 072 390	22 896 352
SUM EGENKAPITAL OG GJELD		25 969 576	26 081 976



Brønnøysundregistrene

ÅRSREGNSKAP FOR REGNSKAPSÅRET 2023 - GENERELL INFORMASJON

Journalnummer: 2024 475736

Enheten

Organisasjonsnummer: 918 025 871
Organisasjonsform: Aksjeselskap
Foretaksnavn: TORGALNUP AS
Forretningsadresse: Storvegen 21
2420 TRYSIL

Regnskapsår

Årsregnskapets periode: 01.01.2023 - 31.12.2023

Konsern

Morselskap i konsern: Nei

Regnskapsregler

Regler for små foretak benyttet: Ja
Benyttet ved utarbeidelsen av
årsregnskapet til selskapet: Regnskapslovens alminnelige regler

Årsregnskapet fastsatt av kompetent organ

Bekreftet av representant for selskapet: Torgal Sætre
Dato for fastsettelse av årsregnskapet: 30.05.2024

Revisjon

Årsregnskapet er utarbeidet av ekstern
autorisert regnskapsfører: Ja

Grunnlag for avgivelse

År 2023: Årsregnskap er elektronisk innlevert.
År 2022: Tall er hentet fra elektronisk innlevert årsregnskap fra 2023.

Det er ikke krav til at årsregnskapet m.v. som sendes til Regnskapsregisteret er undertegnet. Kontrollen på at dette er utført ligger hos revisor/enhetens øverste organ. Sikkerheten ivaretas ved at innsender har rolle/rettighet for innsending av årsregnskapet via Altinn, og ved at det bekreftes at årsregnskapet er fastsatt av kompetent organ.

Brønnøysundregistrene, 15.06.2024



Organisasjonsnr: 918 025 871
TORGALNUP AS

RESULTATREGNSKAP

Beløp i: NOK	Note	2023	2022
RESULTATREGNSKAP			
Inntekter			
Leieinntekter		2 930 794	2 192 030
Annen driftsinntekt		1 200 141	1 141 813
Sum inntekter		4 130 935	3 333 843
Kostnader			
Varekostnad		1 200 143	1 141 814
Lønnskostnader	1	13 101	
Avskrivning på driftsmidler	2	876 056	898 700
Annen driftskostnad		622 737	635 338
Sum kostnader		2 712 036	2 675 852
Driftsresultat		1 418 899	657 991
Finansinntekter og finanskostnader			
Annen renteinntekt		19 570	7 294
Annen finansinntekt		6 499	4 734
Sum finansinntekter		26 069	12 028
Annen rentekostnad		1 376 404	982 963
Sum finanskostnader		1 376 404	982 963
Netto finans		-1 350 336	-970 936
Ordinært resultat før skattekostnad			
Skattekostnad på resultat	3	68 563	-312 944
Ordinært resultat etter skattekostnad		68 563	-312 944
Årsresultat	4	68 563	-312 944
Årsresultat etter minoritetsinteresser		68 563	-312 944
Totalresultat		68 563	-312 944
Overføringer og disponeringer			
Udekket tap		68 563	-312 944
Sum overføringer og disponeringer		68 563	-312 944



Organisasjonsnr: 918 025 871
TORGALNUP AS

BALANSE

Beløp i: NOK	Note	2023	2022
BALANSE - EIENDELER			
Anleggsmidler			
Immaterielle eiendeler			
Utsatt skattefordel	3		
Varige driftsmidler			
Tomter, bygninger o.a.			
fast eiendom	2	23 690 654	21 937 192
Maskiner og anlegg	2		
Skip og flytende			
installasjoner	2		
Driftsløsøre, inventar o.			
a. utstyr	2, 5	312 601	490 600
Sum varige driftsmidler		24 003 255	22 427 792
Finansielle anleggsmidler			
Investeringer i aksjer og			
andeler		1 500	1 500
Sum finansielle		1 500	1 500
anleggsmidler			
Sum anleggsmidler		24 004 755	22 429 292
Omløpsmidler			
Varer			
Fordringer			
Kundefordringer	5	385 000	630 662
Andre kortsiktige			
fordringer		73 317	180 730
Sum fordringer		458 317	811 392
Bankinnskudd, kontanter			
og lignende			
Bankinnskudd, kontanter o.			
l.		1 506 504	2 841 292
Sum bankinnskudd,		1 506 504	2 841 292
kontanter og lignende			
Sum omløpsmidler		1 964 821	3 652 684
SUM EIENDELER		25 969 576	26 081 976

BALANSE - EGENKAPITAL OG GJELD

Egenkapital
Innskutt egenkapital



Aksjekapital 6 693 à 1 000	4, 6	6 693 000	5 050 000
Beholdning av egne aksjer	6		
Annen innskutt egenkapital		-5 570	-5 570
Sum innskutt egenkapital		6 687 430	5 044 430
Opptjent egenkapital			
Udekket tap	4	1 790 244	1 858 807
Sum opptjent egenkapital		-1 790 244	-1 858 807
Sum egenkapital	4	4 897 186	3 185 623
Gjeld			
Langsiktig gjeld			
Utsatt skatt	3		
Annen langsiktig gjeld			
Gjeld til			
kredittinstitusjoner	5	20 251 563	20 834 820
Øvrig langsiktig gjeld	5		1 439 100
Sum annen langsiktig gjeld		20 251 563	22 273 920
Sum langsiktig gjeld		20 251 563	22 273 920
Kortsiktig gjeld			
Leverandørgjeld		294 948	36 661
Betalbar skatt	3		
Skyldige offentlige			
avgifter		40 097	76 310
Annen kortsiktig gjeld		485 782	509 462
Sum kortsiktig gjeld		820 827	622 432
Sum gjeld		21 072 390	22 896 352
SUM EGENKAPITAL OG GJELD		25 969 576	26 081 976



Organisasjonsnr: 918 025 871
TORGALNUP AS

NOTEOPPLYSNINGER - SELSKAP - alle poster oppgitt i hele tall

Note

1

Antall årsverk i regnskapsåret
0.00

Sum Beløp

Balanseført verdi 31.12. Varige driftsmidler Immaterielle eiend.

Konsernregnskap

Morselskapet sitt navn

Forretningskontor for morselskapet

Begrunnelse for at datterselskap er utelatt fra konsolideringen

Samlet beløp - tilknyttet selskap Årets Fjorårets

Samlet beløp - foretak i samme konsern Årets Fjorårets

Samlet beløp - foretak i samme konsern Årets Fjorårets

Samlet beløp - felles kontrollert virksomhet Årets Fjorårets

Pantstillelse Beløp

Beholdning av egne aksjer Antall Pålydende Andel av aksjek.



Årsregnskap 2023

Torgalnup AS

Resultatregnskap
Balanse
Noter til regnskapet

Org.nr.: 918 025 871



Torgalnup AS Resultatregnskap

	Note	2023	2022
DRIFTSINNTEKTER			
Leieinntekter		2 930 794	2 192 030
Annen driftsinntekt		1 200 141	1 141 813
Sum driftsinntekter		4 130 935	3 333 843
DRIFTSKOSTNADER			
Varekostnad		1 200 143	1 141 814
Lønnskostnader	1	13 101	0
Avskrivning på driftsmidler	2	876 056	898 700
Annen driftskostnad		622 737	635 338
Sum driftskostnader		2 712 036	2 675 852
Driftsresultat		1 418 899	657 991
FINANSIELLE POSTER			
Renteinntekter		19 570	7 294
Annen finansinntekt		6 499	4 734
Rentekostnader		1 376 404	982 963
Netto finansielle poster		-1 350 336	-970 936
Resultat før skattekostnad		68 563	-312 944
Resultat		68 563	-312 944
ÅRSRESULTAT	4	68 563	-312 944
OVERFØRINGER			
Avsatt til dekning av tidligere udekket tap		68 563	0
Overført til udekket tap		0	312 944
Sum overføringer		68 563	-312 944



Torgalnup AS Balanse

EIENDELER	Note	2023	2022
Anleggsmidler			
Tomter, bygninger o.a. fast eiendom	2	23 690 654	21 937 192
Driftsløsøre, inventar o.a. utstyr	2, 5	312 601	490 600
Sum varige driftsmidler		24 003 255	22 427 792
Investeringer i aksjer og andeler		1 500	1 500
Sum finansielle anleggsmidler		1 500	1 500
Sum anleggsmidler		24 004 755	22 429 292
Omløpsmidler			
Kundefordringer	5	385 000	630 662
Andre kortsiktige fordringer		73 317	180 730
Sum fordringer		458 317	811 392
Bankinnskudd, kontanter o.l.		1 506 504	2 841 292
Sum omløpsmidler		1 964 821	3 652 684
SUM EIENDELER		25 969 576	26 081 976





Torgalnup AS


Balanse


EGENKAPITAL OG GJELD	Note	2023	2022
EGENKAPITAL			
Innskutt egenkapital			
Aksjekapital 6 693 à 1 000	4, 6	6 693 000	5 050 000
Annen innskutt egenkapital		-5 570	-5 570
Sum innskutt egenkapital		6 687 430	5 044 430
Opptjent egenkapital			
Udekket tap	4	-1 790 244	-1 858 807
Sum opptjent egenkapital		-1 790 244	-1 858 807
Sum egenkapital	4	4 897 186	3 185 623
GJELD			
Avsetning for forpliktelser			
Gjeld til kredittinstitusjoner	5	20 251 563	20 834 820
Øvrig langsiktig gjeld	5	0	1 439 100
Sum langsiktig gjeld		20 251 563	22 273 920
Kortsiktig gjeld			
Leverandørgjeld		294 948	36 661
Skyldige offentlige avgifter		40 097	76 310
Annen kortsiktig gjeld		485 782	509 462
Sum kortsiktig gjeld		820 827	622 432
Sum gjeld		21 072 390	22 896 352
SUM EGENKAPITAL OG GJELD		25 969 576	26 081 976

Trysil,
Styret i Torgalnup AS


Torgal Sætre
styreleder


Knut Kvitekvål
styremedlem/daglig leder


Håkan Stengrundet
styremedlem


Pontus Åkesson
styremedlem



Torgalnup AS

Regnskapsprinsipper

Årsregnskapet er satt opp i samsvar med regnskapsloven og NRS 8 - God regnskapsskikk for små foretak.

Driftsinntekter

Inntektsføring ved salg av varer skjer på leveringstidspunktet. Tjenester inntektsføres etter hvert som de leveres.

Skatt

Skattekostnaden i resultatregnskapet omfatter både periodens betalbare skatt og endring i utsatt skatt. Utsatt skatt er beregnet med 22 % på grunnlag av de midlertidige forskjeller som eksisterer mellom regnskapsmessige og skattemessige verdier, samt ligningsmessig underskudd til fremføring ved utgangen av regnskapsåret. Skatteøkende og skattereduserende midlertidige forskjeller som reverserer eller kan reverseres i samme periode er utlignet og nettoført.

Klassifisering og vurdering av anleggsmidler

Anleggsmidler omfatter eiendeler bestemt til varig eie og bruk. Anleggsmidler er vurdert til anskaffelseskost. Varige driftsmidler balanseføres og avskrives over driftsmidlets økonomiske levetid. Avskrivningsperioden for fast eiendom anskaffet etter 2009 er dekomponert i en del som gjelder råbygget og en del som gjelder faste tekniske installasjoner. Varige driftsmidler nedskrives til gjenvinnbart beløp ved verdifall som forventes ikke å være forbigående. Gjenvinnbart beløp er det høyeste av netto salgsverdi og verdi i bruk. Verdi i bruk er nåverdi av fremtidige kontantstrømmer knyttet til eiendelen. Nedskrivningen reverseres når grunnlaget for nedskrivningen ikke lenger er til stede.

Klassifisering og vurdering av omløpsmidler

Omløpsmidler og kortsiktig gjeld omfatter normalt poster som forfaller til betaling innen ett år etter balansedagen, samt poster som knytter seg til varekretsløpet. Omløpsmidler vurderes til laveste verdi av anskaffelseskost og virkelig verdi.

Fordringer

Kundefordringer og andre fordringer oppføres til pålydende etter fradrag for avsetning til forventet tap. Avsetning til tap gjøres på grunnlag av en individuell vurdering av de enkelte fordringene.



Torgalnup AS

Note 1 Lønnskostnader

Torgalnup AS har ikke hatt lønns- eller personalkostnader i 2023 og det foreligger heller ingen slike forpliktelser.

Note 2 Anleggsmidler

	Bygninger	Driftsløsøre, inventar ol.	Prosjekt under arbeid
Anskaffelseskost pr. 01.01.23	23 505 922	1 407 682	125 891
+ Tilgang kjøpte driftsmidler	140 456		2 311 063
= Anskaffelseskost 31.12.23	23 646 378	1 407 682	2 436 954
Akkumulerte avskrivninger 31.12.23	4 392 678	1 095 082	
= Bokført verdi 31.12.23	19 253 700	312 600	2 436 954
Årets ordinære avskrivninger	698 056	178 000	
Økonomisk levetid	10-50 år	5-10 år	
		T omter	Sum
Anskaffelseskost pr. 01.01.23		2 000 000	27 039 495
+ Tilgang kjøpte driftsmidler			2 451 519
= Anskaffelseskost 31.12.23		2 000 000	29 491 014
Akkumulerte avskrivninger 31.12.23			5 487 760
= Bokført verdi 31.12.23		2 000 000	24 003 254
Årets ordinære avskrivninger			876 056
Økonomisk levetid			



Torgalnup AS

Note 3 Skatt

Årets skattekostnad	2023	2022
Resultatført skatt på ordinært resultat:		
Betalbar skatt	0	0
Endring i utsatt skattefordel	0	0
Skattekostnad ordinært resultat	0	0
Skattepliktig inntekt:		
Resultat før skatt	68 563	-312 944
Permanente forskjeller	0	0
Endring i midlertidige forskjeller	-76 919	-375 606
Skattepliktig inntekt	-8 356	-688 551
Betalbar skatt i balansen:		
Betalbar skatt på årets resultat	0	0
Sum betalbar skatt i balansen	0	0

Skatteeffekten av midlertidige forskjeller og underskudd til fremføring som har gitt opphav til utsatt skatt og utsatte skattefordeler, spesifisert på typer av midlertidige forskjeller

	2023	2022	Endring
Varige driftsmidler	3 392 797	3 315 878	-76 919
Sum	3 392 797	3 315 878	-76 919
Akkumulert fremførbart underskudd	-5 094 382	-5 086 025	8 356
Inngår ikke i beregningen av utsatt skatt	1 701 585	1 770 148	68 563
Utsatt skattefordel (22 %)	0	0	0

I henhold til God regnskapsskikk for små foretak balanseføres ikke utsatt skattefordel.

Note 4 Egenkapital

	Aksjekapital	Annen Innskutt egenkapital	Udekket tapl	Sum egenkapital
Pr. 31.12.2022	5 050 000	-5 570	-1 858 807	3 185 623
Årets resultat			68 563	68 563
Gjeldskonvertering	1 643 000	0		1 643 000
Pr 31.12.2023	6 693 000	-5 570	-1 790 244	4 897 186



Torgalnup AS

Note 5 Fordringer og gjeld

	2023	2022
Langsiktig gjeld med forfall senere enn 5 år		
Gjeld til kredittinstitusjoner	16 469 360	16 750 501
Sum	16 469 360	16 750 501
Samlet gjeld sikret ved pant		
Pantsatte eiendeler:		
Trysil Hotel, (Gnr.30 Bnr. 36,87,132)	23 690 654	21 937 192
Løsøre	312 601	490 600
Kundefordringer	385 000	630 662
Sum	24 388 255	23 058 454
Gjeld til aksjonærer	0	1 439 100

Note 6 Aksjonærer

Aksjekapitalen i Torgalnup AS pr. 31.12 består av:

	Antall	Pålydende	Bokført
Ordinære aksjer	6 693	1 000,0	6 693 000
Sum	6 693		6 693 000

Eierstruktur

De største aksjonærene i % pr. 31.12 var:

	Ordinære	Eierandel	Stemmeandel
Trysil Industrihus As	2 416	36,1	36,1
Fageråsen Fritid As	1 583	23,7	23,7
Trysil 860 As	1 583	23,7	23,7
Bolivar As	1 111	16,6	16,6
Totalt antall aksjer	6 693	100,0	100,0



Til generalforsamlingen i Torgalnup AS

UAVHENGIG REVISORS BERETNING

Konklusjon

Vi har revidert årsregnskapet for Torgalnup AS som viser et overskudd på kr 68 563. Årsregnskapet består av balanse per 31. desember 2023, resultatregnskap for regnskapsåret avsluttet per denne datoen og noter til årsregnskapet, herunder et sammendrag av viktige regnskapsprinsipper.

Etter vår mening

- oppfyller årsregnskapet gjeldende lovkrav, og
- gir årsregnskapet et rettviseende bilde av selskapets finansielle stilling per 31. desember 2023 og av dets resultater for regnskapsåret avsluttet per denne datoen i samsvar med regnskapslovens regler og god regnskapsskikk i Norge.

Grunnlag for konklusjonen

Vi har gjennomført revisjonen i samsvar med International Standards on Auditing (ISA-ene). Våre oppgaver og plikter i henhold til disse standardene er beskrevet nedenfor under Revisors oppgaver og plikter ved revisjonen av årsregnskapet. Vi er uavhengige av selskapet i samsvar med kravene i relevante lover og forskrifter i Norge og International Code of Ethics for Professional Accountants (inkludert internasjonale uavhengighetsstandarder) utstedt av International Ethics Standards Board for Accountants (IESBA-reglene), og vi har overholdt våre øvrige etiske forpliktelser i samsvar med disse kravene. Innhentet revisjonsbevis er etter vår vurdering tilstrekkelig og hensiktsmessig som grunnlag for vår konklusjon.

Ledelsens ansvar for årsregnskapet

Ledelsen er ansvarlig for å utarbeide årsregnskapet og for at det gir et rettviseende bilde i samsvar med regnskapslovens regler og god regnskapsskikk i Norge. Ledelsen er også ansvarlig for slik intern kontroll som den finner nødvendig for å kunne utarbeide et årsregnskap som ikke inneholder vesentlig feilinformasjon, verken som følge av misligheter eller utilsiktede feil.

Ved utarbeidelsen av årsregnskapet må ledelsen ta standpunkt til selskapets evne til fortsatt drift og opplyse om forhold av betydning for fortsatt drift. Forutsetningen om fortsatt drift skal legges til grunn for årsregnskapet så lenge det ikke er sannsynlig at virksomheten vil bli avvirket.

Fram Revisjon AS / Lundgaardvegen 13, 2408 Elverum
Tlf. 62 43 10 80 / post@framrevisjon.no
Org.nr 957 668 933 / www.framrevisjon.no

Avd Flisa / Kaffegata 95, 2270 Flisa

Avd Kongsvinger / Strandveien 2, 2212 Kongsvinger

Avd Trysil / Storvegen 21, 2420 Trysil



MEDELLEM
REVISORFØRENINGEN



Revisors oppgaver og plikter ved revisjonen av årsregnskapet

Vårt mål er å oppnå betryggende sikkerhet for at årsregnskapet som helhet ikke inneholder vesentlig feilinformasjon, verken som følge av misligheter eller utilsiktede feil, og å avgi en revisjonsberetning som inneholder vår konklusjon. Betryggende sikkerhet er en høy grad av sikkerhet, men ingen garanti for at en revisjon utført i samsvar med ISA-ene, alltid vil avdekke vesentlig feilinformasjon.

Feilinformasjon kan oppstå som følge av misligheter eller utilsiktede feil. Feilinformasjon er å anse som vesentlig dersom den enkeltvis eller samlet med rimelighet kan forventes å påvirke de økonomiske beslutningene som brukerne foretar, på grunnlag av årsregnskapet.

For videre beskrivelse av revisors oppgaver og plikter vises det til <https://revisorforeningen.no/revisjonsberetninger>.

ELVERUM, 30.05.2024

Fram Revisjon AS

Erlend Øverby Sund

Statsautorisert revisor