



ÅRSREGNSKAPET FOR REGNSKAPSÅRET 2024 - GENERELL INFORMASJON

Enheten

Organisasjonsnummer:	933 627 888
Organisasjonsform:	Aksjeselskap
Foretaksnavn:	ARCTIC SEAFARM HOLDING AS
Forretningsadresse:	Sikterigata 11 8622 MO I RANA

Regnskapsår

Årsregnskapets periode:	01.01.2024 - 31.12.2024
-------------------------	-------------------------

Konsern

Mørselskap i konsern:	Ja
Konsernregnskap lagt ved:	Ja

Regnskapsregler

Regler for små foretak benyttet:	Ja
Benyttet ved utarbeidelsen av årsregnskapet til selskapet:	Regnskapslovens alminnelige regler
Benyttet ved utarbeidelsen av årsregnskapet til konsernet:	Regnskapslovens alminnelige regler

Årsregnskapet fastsatt av kompetent organ

Bekreftet av representant for selskapet:	Magnus Kibsgaard
Dato for fastsettelse av årsregnskapet:	13.06.2025

Grunnlag for avgivelse

År 2024: Årsregnskapet er elektronisk innlevert
År 2023: Tall er hentet fra elektronisk innlevert årsregnskap fra 2024

Det er ikke krav til at årsregnskapet m.v. som sendes til Regnskapsregisteret er undertegnet. Kontrollen på at dette er utført ligger hos revisor/enhetens øverste organ. Sikkerheten ivaretas ved at innsender har rolle/rettighet for innsending av årsregnskapet via Altinn, og ved at det bekreftes at årsregnskapet er fastsatt av kompetent organ.

Brønnøysundregistrene, 07.08.2025



Resultatregnskap

Beløp i: NOK	Note	2024	2023
RESULTATREGNSKAP			
Kostnader			
Lønnskostnad	1		
Annen driftskostnad		2 324 464	
Sum kostnader		2 324 464	
Driftsresultat		-2 324 464	
Finansinntekter og finanskostnader			
Renteinntekt fra foretak i samme konsern		3 919 249	
Annen renteinntekt		202 997	
Sum finansinntekter		4 122 246	
Netto finans		4 122 246	
Resultat før skattekostnad		1 797 782	0
Skattekostnad på resultat	2	395 512	
Årsresultat	3	1 402 270	0
Årsresultat etter minoritetsinteresser		1 402 270	
Totalresultat		1 402 270	
Overføringer og disponeringer			
Avsatt til annen egenkapital		1 402 270	
Sum overføringer og disponeringer		1 402 270	



Balanse

Beløp i: NOK	Note	2024	2023
BALANSE - EIENDELER			
Anleggsmidler			
Immaterielle eiendeler			
Utsatt skattefordel	2		
Finansielle anleggsmidler			
Investering i datterselskap	4	714 293 092	
Sum finansielle anleggsmidler		714 293 092	
Sum anleggsmidler		714 293 092	0
Omløpsmidler			
Varer			
Fordringer			
Konsernfordringer		600	
Sum fordringer		600	
Investeringer			
Aksjer og andeler i foretak i samme konsern	4		
Markedsbaserte aksjer	4		
Markedsbaserte obligasjoner	4		
Andre markedsbaserte finansielle instrumenter	4		
Bankinnskudd, kontanter og lignende			
Bankinnskudd, kontanter o.l.		921 075	
Sum bankinnskudd, kontanter og lignende		921 075	
Sum omløpsmidler		921 675	0
SUM EIENDELER		715 214 767	0

BALANSE - EGENKAPITAL OG GJELD

Egenkapital



Balanse

Beløp i: NOK	Note	2024	2023
Innskutt egenkapital			
Aksjekapital	5	465 032	
Overkurs		464 566 469	
Ikke registrert kapitalforhøyelse		244 676 000	
Sum innskutt egenkapital		709 707 500	
Opptjent egenkapital			
Annen egenkapital		1 432 270	
Sum opptjent egenkapital		1 432 270	
Sum egenkapital	3	711 139 770	0
Gjeld			
Langsiktig gjeld			
Utsatt skatt	2		
Annen langsiktig gjeld			
Sum langsiktig gjeld		0	0
Kortsiktig gjeld			
Betalbar skatt	2		
Kortsiktig konserngjeld		1 797 782	
Annen kortsiktig gjeld		2 277 215	
Sum kortsiktig gjeld		4 074 997	
Sum gjeld		4 074 997	0
SUM EGENKAPITAL OG GJELD		715 214 767	0



Konsernets resultatregnskap

Beløp i: NOK	Note	2024	2023
RESULTATREGNSKAP			
Inntekter			
Revenue			
Other income		2 338 750	
Sum inntekter		2 338 750	
Kostnader			
Raw materials and consumables used			
Employee benefits expense		3 889 573	
Depreciation and amortisation expense		99 500	
Other expenses		5 680 217	
Sum kostnader		9 669 290	
Driftsresultat		-7 330 540	
Finansinntekter og finanskostnader			
Annen renteinntekt		212 542	
Other financial income		529	
Sum finansinntekter		213 071	
Annen rentekostnad		2 139 888	
Other financial expenses		10 027	
Sum finanskostnader		2 149 915	
Netto finans		-1 936 844	
Resultat før skattekostnad		-9 267 384	0
Årsresultat		-9 267 384	0
Årsresultat etter minoritetsinteresser		-9 267 384	
Totalresultat		-9 267 384	



Konsernets balanse

Beløp i: NOK	Note	2024	2023
BALANSE - EIENDELER			
Anleggsmidler			
Immaterielle eiendeler			
Concessions, patents, licences, trademarks, and similar rights		1 038 342	
Goodwill		222 407 721	
Sum immaterielle eiendeler		223 446 064	
Varige driftsmidler			
Buildings and land		285 142 658	
Machinery and equipment		9 240	
Equipment and other movables		285 494	
Sum varige driftsmidler		285 437 392	
Sum anleggsmidler		508 883 455	0
Omløpsmidler			
Varer			
Fordringer			
Accounts receivables		7 813	
Other short-term receivables		50 258 382	
Sum fordringer		50 266 194	
Bankinnskudd, kontanter og lignende			
Cash and cash equivalents		177 749 301	
Sum bankinnskudd, kontanter og lignende		177 749 301	
Sum omløpsmidler		228 015 495	0
SUM EIENDELER		736 898 950	0

BALANSE - EGENKAPITAL OG GJELD

Egenkapital

Innskutt egenkapital



Konsernets balanse

Beløp i: NOK	Note	2024	2023
Share capital		465 033	
Overkurs		466 364 251	
Annen innskutt egenkapital		233 987 131	
Sum innskutt egenkapital		700 816 414	
Result brought forward (aut)			
Sum egenkapital		700 816 415	0
Sum langsiktig gjeld		0	0
Kortsiktig gjeld			
Leverandørgjeld		32 733 920	
Public duties payable		418 408	
Other current liabilities		2 930 206	
Sum kortsiktig gjeld		36 082 534	
Sum gjeld		36 082 534	0
SUM EGENKAPITAL OG GJELD		736 898 949	0



Brønnøysundregistrene

ÅRSREGNSKAP FOR REGNSKAPSÅRET 2024 - GENERELL INFORMASJON

Journalnummer: 2025 656550

Enheten

Organisasjonsnummer: 933 627 888
Organisasjonsform: Aksjeselskap
Foretaksnavn: ARCTIC SEAFARM HOLDING AS
Forretningsadresse: Sikterigata 11
8622 MO I RANA

Regnskapsår

Årsregnskapets periode: 01.01.2024 - 31.12.2024

Konsern

Morselskap i konsern: Ja
Konsernregnskap lagt ved: Ja

Regnskapsregler

Regler for små foretak benyttet: Ja
Benyttet ved utarbeidelsen av
årsregnskapet til selskapet: Regnskapslovens alminnelige regler
Benyttet ved utarbeidelsen av
årsregnskapet til konsernet: Regnskapslovens alminnelige regler

Årsregnskapet fastsatt av kompetent organ

Bekreftet av representant for selskapet: Magnus Kibsgaard
Dato for fastsettelse av årsregnskapet: 13.06.2025

Revisjon

Årsregnskapet er utarbeidet av ekstern
autorisert regnskapsfører: Ja
Ekstern autorisert regnskapsfører har i
løpet av regnskapsåret bistått ved den
løpende regnskapsføringen eller utført
andre tjenester for selskapet enn å
utarbeide årsregnskapet: Ja

Grunnlag for avgivelse

År 2024: Årsregnskap er elektronisk innlevert.
År 2023: Tall er hentet fra elektronisk innlevert årsregnskap fra 2024.

Det er ikke krav til at årsregnskapet m.v. som sendes til Regnskapsregisteret er undertegnet. Kontrollen på at dette er utført ligger hos revisor/enhetens øverste organ. Sikkerheten ivaretas ved at innsender har rolle/rettighet for innsending av årsregnskapet via Altinn, og ved at det bekreftes at årsregnskapet er fastsatt av kompetent organ.

Brønnøysundregistrene, 06.08.2025

Brønnøysundregistrene
Postadresse: Postboks 900, 8910 Brønnøysund
Telefon: 75 00 75 00
E-post: firmapost@brreg.no Internett: www.brreg.no
Organisasjonsnummer: 974 760 673



Organisasjonsnr: 933 627 888
ARCTIC SEAFARM HOLDING AS

RESULTATREGNSKAP

Beløp i: NOK	Note	2024	2023
RESULTATREGNSKAP			
Kostnader			
Lønnskostnad	1		
Annen driftskostnad		2 324 464	
Sum kostnader		2 324 464	
Driftsresultat		-2 324 464	
Finansinntekter og finanskostnader			
Renteinntekt fra foretak i samme konsern		3 919 249	
Annen renteinntekt		202 997	
Sum finansinntekter		4 122 246	
Netto finans		4 122 246	
Resultat før skattekostnad		1 797 782	0
Skattekostnad på resultat	2	395 512	
Årsresultat	3	1 402 270	0
Årsresultat etter minoritetsinteresser		1 402 270	
Totalresultat		1 402 270	
Overføringer og disponeringer			
Avsatt til annen egenkapital		1 402 270	
Sum overføringer og disponeringer		1 402 270	



Organisasjonsnr: 933 627 888
ARCTIC SEAFARM HOLDING AS

BALANSE

Beløp i: NOK	Note	2024	2023
--------------	------	------	------

BALANSE - EIENDELER

Anleggsmidler

Immaterielle eiendeler

Utsatt skattefordel	2		
---------------------	---	--	--

Finansielle anleggsmidler

Investering i datterselskap	4	714 293 092	
-----------------------------	---	-------------	--

Sum finansielle anleggsmidler		714 293 092	
-------------------------------	--	-------------	--

Sum anleggsmidler		714 293 092	0
-------------------	--	-------------	---

Omløpsmidler

Varer

Fordringer

Konsernfordringer		600	
-------------------	--	-----	--

Sum fordringer		600	
----------------	--	-----	--

Investeringer

Aksjer og andeler i			
---------------------	--	--	--

foretak i samme konsern	4		
-------------------------	---	--	--

Markedsbaserte aksjer	4		
-----------------------	---	--	--

Markedsbaserte obligasjoner	4		
-----------------------------	---	--	--

Andre markedsbaserte			
----------------------	--	--	--

finansielle instrumenter	4		
--------------------------	---	--	--

Bankinnskudd, kontanter og lignende

Bankinnskudd, kontanter o. l.		921 075	
-------------------------------	--	---------	--

Sum bankinnskudd, kontanter og lignende		921 075	
---	--	---------	--

Sum omløpsmidler		921 675	0
------------------	--	---------	---

SUM EIENDELER		715 214 767	0
---------------	--	-------------	---

BALANSE - EGENKAPITAL OG GJELD

Egenkapital

Innskutt egenkapital

Aksjekapital	5	465 032	
--------------	---	---------	--

Overkurs		464 566 469	
----------	--	-------------	--

Ikke registrert			
-----------------	--	--	--

kapitalforhøyelse		244 676 000	
-------------------	--	-------------	--

Sum innskutt egenkapital		709 707 500	
--------------------------	--	-------------	--



Opptjent egenkapital			
Annen egenkapital		1 432 270	
Sum opptjent egenkapital		1 432 270	
Sum egenkapital	3	711 139 770	0
Gjeld			
Langsiktig gjeld			
Utsatt skatt	2		
Annen langsiktig gjeld			
Sum langsiktig gjeld		0	0
Kortsiktig gjeld			
Betalbar skatt	2		
Kortsiktig konserngjeld		1 797 782	
Annen kortsiktig gjeld		2 277 215	
Sum kortsiktig gjeld		4 074 997	
Sum gjeld		4 074 997	0
SUM EGENKAPITAL OG GJELD		715 214 767	0



Organisasjonsnr: 933 627 888
ARCTIC SEAFARM HOLDING AS

KONSERNRESULTATREGNSKAP

Beløp i: NOK	Note	2024	2023
RESULTATREGNSKAP			
Inntekter			
Revenue			
Other income		2 338 750	
Sum inntekter		2 338 750	
Kostnader			
Raw materials and consumables used			
Employee benefits expense		3 889 573	
Depreciation and amortisation expense		99 500	
Other expenses		5 680 217	
Sum kostnader		9 669 290	
Driftsresultat		-7 330 540	
Finansinntekter og finanskostnader			
Annen renteinntekt		212 542	
Other financial income		529	
Sum finansinntekter		213 071	
Annen rentekostnad		2 139 888	
Other financial expenses		10 027	
Sum finanskostnader		2 149 915	
Netto finans		-1 936 844	
Resultat før skattekostnad		-9 267 384	0
Årsresultat		-9 267 384	0
Årsresultat etter minoritetsinteresser		-9 267 384	
Totalresultat		-9 267 384	



Organisasjonsnr: 933 627 888
ARCTIC SEAFARM HOLDING AS

KONSERNBALANSE

Beløp i: NOK **Note** **2024** **2023**

BALANSE - EIENDELER

Anleggsmidler

Immaterielle eiendeler

Concessions, patents, licences, trademarks, and similar rights	1 038 342	
Goodwill	222 407 721	
Sum immaterielle eiendeler	223 446 064	

Varige driftsmidler

Buildings and land	285 142 658	
Machinery and equipment	9 240	
Equipment and other movables	285 494	
Sum varige driftsmidler	285 437 392	

Sum anleggsmidler	508 883 455	0
--------------------------	--------------------	----------

Omløpsmidler

Varer

Fordringer

Accounts receivables	7 813	
Other short-term receivables	50 258 382	
Sum fordringer	50 266 194	

Bankinnskudd, kontanter og lignende

Cash and cash equivalents	177 749 301	
Sum bankinnskudd, kontanter og lignende	177 749 301	

Sum omløpsmidler	228 015 495	0
-------------------------	--------------------	----------

SUM EIENDELER	736 898 950	0
----------------------	--------------------	----------

BALANSE - EGENKAPITAL OG GJELD

Egenkapital

Innskutt egenkapital

Share capital	465 033	
Overkurs	466 364 251	
Annen innskutt egenkapital	233 987 131	
Sum innskutt egenkapital	700 816 414	

Result brought forward
(aut)



Sum egenkapital	700 816 415	0
Sum langsiktig gjeld	0	0
Kortsiktig gjeld		
Leverandørgjeld	32 733 920	
Public duties payable	418 408	
Other current liabilities	2 930 206	
Sum kortsiktig gjeld	36 082 534	
Sum gjeld	36 082 534	0
SUM EGENKAPITAL OG GJELD	736 898 949	0



Organisasjonsnr: 933 627 888
ARCTIC SEAFARM HOLDING AS

NOTEOPPLYSNINGER - SELSKAP - alle poster oppgitt i hele tall

Note

1

Antall årsverk i regnskapsåret
0.00

Sum Beløp

Balanseført verdi 31.12. Varige driftsmidler Immaterielle eiend.

Konsernregnskap

Morselskapet sitt navn

Forretningskontor for morselskapet

Begrunnelse for at datterselskap er utelatt fra konsolideringen

Samlet beløp - tilknyttet selskap Årets Fjorårets

Samlet beløp - foretak i samme konsern Årets Fjorårets

Samlet beløp - foretak i samme konsern Årets Fjorårets

Samlet beløp - felles kontrollert virksomhet Årets Fjorårets

Pantstillelse Beløp

Beholdning av egne aksjer Antall Pålydende Andel av aksjek.



Organisasjonsnr: 933 627 888
ARCTIC SEAFARM HOLDING AS

NOTEOPPLYSNINGER - KONSERN

- alle poster oppgitt i hele tall



Til generalforsamlingen i Arctic Seafarm Holding AS

Uavhengig revisors beretning

Konklusjon

Vi har revidert Arctic Seafarm Holding AS sitt årsregnskap som består av:

- selskapsregnskapet, som består av balanse per 31. desember 2024, resultatregnskap og kontantstrømoppstilling for regnskapsåret avsluttet per denne datoen og noter til årsregnskapet, herunder et sammendrag av viktige regnskapsprinsipper, og
- konsernregnskapet, som består av balanse per 31. desember 2024, resultatregnskap og kontantstrømoppstilling for regnskapsåret avsluttet per denne datoen og noter til årsregnskapet, herunder et sammendrag av viktige regnskapsprinsipper.

Etter vår mening

- oppfyller årsregnskapet gjeldende lovkrav,
- gir selskapsregnskapet et rettviseende bilde av selskapets finansielle stilling per 31. desember 2024 og av dets resultat og kontantstrømmer for regnskapsåret avsluttet per denne datoen i samsvar med regnskapslovens regler og god regnskapsskikk i Norge, og
- gir konsernregnskapet et rettviseende bilde av konsernets finansielle stilling per 31. desember 2024 og av dets resultater og kontantstrømmer for regnskapsåret avsluttet per denne datoen i samsvar med regnskapslovens regler og god regnskapsskikk i Norge.

Grunnlag for konklusjonen

Vi har gjennomført revisjonen i samsvar med de internasjonale revisjonsstandardene International Standards on Auditing (ISA-ene). Våre oppgaver og plikter i henhold til disse standardene er beskrevet nedenfor under "Revisors oppgaver og plikter ved revisjonen av årsregnskapet". Vi er uavhengige av selskapet og konsernet slik det kreves i lov, forskrift og International Code of Ethics for Professional Accountants (inkludert internasjonale uavhengighetsstandarder) utstedt av the International Ethics Standards Board for Accountants (IESBA-reglene), og vi har overholdt våre øvrige etiske forpliktelser i samsvar med disse kravene. Innhentet revisjonsbevis er etter vår vurdering tilstrekkelig og hensiktsmessig som grunnlag for vår konklusjon.

Øvrig informasjon

Styret og daglig leder (ledelsen) er ansvarlige for informasjonen i årsberetningen. Vår konklusjon om årsregnskapet ovenfor dekker ikke informasjonen i årsberetningen.

I forbindelse med revisjonen av årsregnskapet er det vår oppgave å lese årsberetningen. Formålet er å vurdere hvorvidt det foreligger vesentlig inkonsistens mellom årsberetningen og årsregnskapet og den kunnskap vi har opparbeidet oss under revisjonen av årsregnskapet, eller hvorvidt informasjon i årsberetningen ellers fremstår som vesentlig feil. Vi har plikt til å rapportere dersom årsberetningen fremstår som vesentlig feil. Vi har ingenting å rapportere i så henseende.



Basert på kunnskapen vi har opparbeidet oss i revisjonen, mener vi at årsberetningen

- er konsistent med årsregnskapet og
- inneholder de opplysninger som skal gis i henhold til gjeldende lovkrav.

Ledelsens ansvar for årsregnskapet

Ledelsen er ansvarlig for å utarbeide årsregnskapet og for at det gir et rettviseende bilde i samsvar med regnskapslovens regler og god regnskapsskikk i Norge. Ledelsen er også ansvarlig for slik intern kontroll som den finner nødvendig for å kunne utarbeide et årsregnskap som ikke inneholder vesentlig feilinformasjon, verken som følge av misligheter eller utilsiktede feil.

Ved utarbeidelsen av årsregnskapet må ledelsen ta standpunkt til selskapets og konsernets evne til fortsatt drift og opplyse om forhold av betydning for fortsatt drift. Forutsetningen om fortsatt drift skal legges til grunn for årsregnskapet så lenge det ikke er sannsynlig at virksomheten vil bli avviklet.


Revisors oppgaver og plikter ved revisjonen av årsregnskapet

Vårt mål er å oppnå betryggende sikkerhet for at årsregnskapet som helhet ikke inneholder vesentlig feilinformasjon, verken som følge av misligheter eller utilsiktede feil, og å avgi en revisjonsberetning som inneholder vår konklusjon. Betryggende sikkerhet er en høy grad av sikkerhet, men ingen garanti for at en revisjon utført i samsvar med ISA-ene, alltid vil avdekke vesentlig feilinformasjon som eksisterer. Feilinformasjon kan oppstå som følge av misligheter eller utilsiktede feil. Feilinformasjon blir vurdert som vesentlig dersom den enkeltvis eller samlet med rimelighet kan forventes å påvirke økonomiske beslutninger som brukerne foretar basert på årsregnskapet.

For videre beskrivelse av revisors oppgaver og plikter vises det til:
<https://revisorforeningen.no/revisjonsberetninger>

Mo i Rana, 26.06.2025
Helgeland Revisjon AS

Lars Kverneng
statsautorisert revisor



ANNUAL REPORT
2024

ÅRSRAPPORT
2024



BOARD STATEMENT

ABOUT THE COMPANY	04
CORPORATE STRUCTURE	06
MARKET	06

SUSTAINABILITY

INTRODUCTION	08
ENVIRONMENT – OUR ENVIRONMENTAL FOOTPRINT AND COMMITMENT TO THE PARIS AGREEMENT	10
SOCIAL – HUMAN VALUES AND LOCAL ENGAGEMENT	12
GOVERNANCE – CORPORATE GOVERNANCE FOR THE FUTURE	14

PROJECT STATUS

STATUS	16
RESEARCH AND DEVELOPMENT	16

STATEMENT OF ANNUAL ACCOUNTS

ANNUAL FINANCIAL STATEMENTS	18
FINANCIAL POSITION	18
TRANSPARENCY ACT	18
RISK	20
OUTLOOK	22
INSURANCE FOR THE BOARD OF DIRECTORS AND CEO	22
GOING CONCERN	22

CONSOLIDATED FINANCIAL STATEMENTS

REVENUE STATEMENT	26
BALANCE SHEET	28
EQUITY AND LIABILITIES	30
CASH FLOW STATEMENT	32
NOTES TO THE ACCOUNTS	34
AUDITORS REPORT	52



**INTRODUKSJON TIL
ARCTIC SEAFARM**

OM SELSKAPET	05
SELSKAPSSTRUKTUR	06
MARKED	06

BÆREKRAFT

INNLEDNING	09
MILJØ - VÅRT MILJØAVTRYKK OG FORPLIKTELSE TIL PARISAVTALEN	11
SOSIALT - MENNESKELIGE VERDIER OG LOKAL FORANKRING	13

SELSKAPSSTYRING - SELSKAPSSTYRING FOR FREMtiden	15
---	----

PROSJEKT STATUS

STATUS	17
FORSKNING OG UTVIKLING	17

ÅRSREGNSKAP

REDEGJØRELSE ÅRSREGNSKAP	19
-----------------------------	----

FINANSIELL STILLING	19
---------------------	----

ÅPENHETSLOVEN	19
---------------	----

RISIKO	21
--------	----

FREMTIDSUTSIKTER	23
------------------	----

FORSIKRING FOR STYRETS MEDLEMMER OG DAGLIG LEDER	23
--	----

FORTSATT DRIFT	23
----------------	----

**KONSERNET ARCTIC
SEAFARM HOLDING**

RESULTATREGNSKAP	27
------------------	----

BALANSE	29
---------	----

EGENKAPITAL OG GJELD	31
----------------------	----

KONTANT- STRØMOPPSTILLING	33
------------------------------	----

NOTER	35
-------	----

REVISJONSBERETNING	53
--------------------	----



BOARD STATEMENT

About the company

Arctic Seafarm is a land-based salmon farming facility located in Nesna Industrial Park on the Helgeland coast. The company holds a license to produce up to **15,000 tons of standing biomass**, which will yield approximately **30,000 tons of HOG** (Head-On Guttet) salmon annually.

01. BOARD STATEMENT ABOUT THE COMPANY

The group has committed financing for the construction of Module 1, which ensures an annual production capacity of 8,000 tons of HOG.

We are proud to have Kvarøy Fiskeoppdrett as a partner. With over 40 years of experience in sea-based salmon farming, they share our vision of producing food with a minimal climate footprint. Their expertise ensures that our facility is designed with optimal conditions for the salmon.

Land-based operations allow us full control over the production environment and eliminate risks related to lice and escapes, significantly reducing the risk of genetic interaction with wild salmon. Clean seawater from the Helgeland coast is the foundation of our system, where large volumes of fresh seawater are filtered and pumped into the tanks in a flow-through system. The plant is powered by solar, hydroelectric, and recovered energy, ensuring a disease-free and parasite-free environment.

Our production method limits human interaction with the fish prior to harvesting, enhancing both fish welfare and growth. Proven, safe technology guides our salmon from the familiar to the innovative — still swimming in cold, flowing seawater, just as nature intended.





INTRODUKSJON TIL ARCTIC SEAFARM

Om selskapet

*Arctic Seafarm er et landbasert oppdrettsanlegg lokalisert i Nesna Industripark, på Helgeland. Arctic Seafarm har lisens for produksjon av laks inntil **15.000 tonn stående biomasse**, som vil gi litt over **30,000 tonn HOG** laks produsert hvert år.*

Konsernet har forpliktet finansiering for byggingen av Modul 1, som sikrer en årlig produksjonskapasitet på 8 000 tonn HOG.

Vi er stolte over å ha Kvarøy Fiskeoppdrett som partner. Med over 40 års erfaring innen sjøbasert lakseoppdrett deler de vår visjon om å produsere mat med et minimalt klimaavtrykk. Deres ekspertise sikrer at anlegget vårt er utformet med optimale forhold for laksen.

Gjennom landbaserte anlegg har vi mulighet til å få full kontroll over produksjonsmiljøet samt utelukke problemstillinger som lus og rømming. Det minimerer også risikoen for genetisk innblanding mot villaks. Helgelandskystens rene vann er benyttet som utgangspunkt for den landbaserte driften. Et gjennomstrømningsanlegg skal sørge for at store mengder friskt sjøvann blir renset og pumpet inn i karene. Anlegget vil være drevet av strøm fra solceller, vannkraft og gjenvunnet energi fra produksjonen.

Med velutprøvd og trygg teknologi tar vi laksen med på en reise fra det kjente til det ukjente. Trygt fra farer som rømming og lus, lar vi fortsatt laksen være laks. De får fortsatt svømme i strømmende, ramsalt vann fra havet, akkurat slik en laks vil ha det.

01. INTRODUKSJON TIL
ARCTIC SEAFARM
OM SELSKAPET

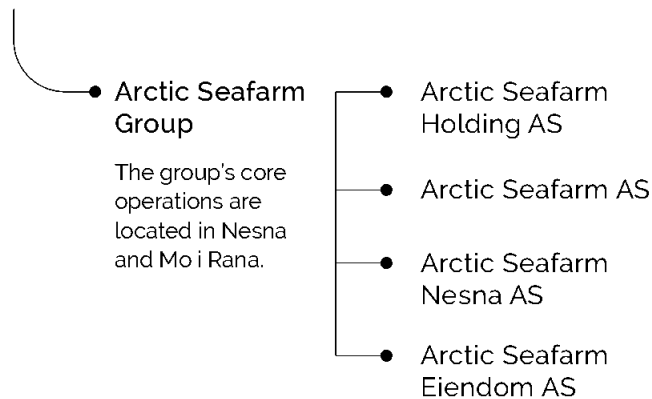


Corporate Structure

Arctic Seafarm Holding AS ("Arctic Seafarm")

01. BOARD STATEMENT

CORPORATE STRUCTURE
MARKET



Market

The salmon market in 2024 was shaped by consistently strong global demand, particularly in Europe, North America, and Asia. Market balance remained relatively stable, with favorable price development for most of the year, despite some fluctuations due to exchange rate effects and export volume shifts.

A growing focus on sustainability and traceability has increased interest in land-based and closed containment farming systems, positioning Arctic Seafarm strategically. Our production model meets both regulatory expectations and consumer demands for safe and environmentally friendly seafood.

However, market actors have also faced uncertainty due to potential regulatory changes, including proposals for resource rent taxation and stricter permit frameworks in certain regions. This has intensified the need for predictable operating conditions, especially for emerging production models.

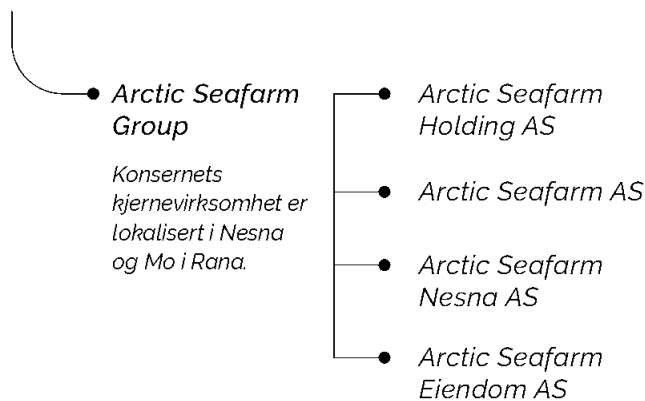
Arctic Seafarm is actively working to position itself in the premium segment through high product quality, a strong sustainability profile, and reliable deliveries. There is a clear opportunity for producers who can offer secure, sustainable, long-term supplies of Atlantic salmon.



INTRODUKSJON TIL ARCTIC SEAFARM

Selskapsstruktur

Arctic Seafarm Holding AS ("Arctic Seafarm")



01. INTRODUKSJON TIL
ARCTIC SEAFARM

SELSKAPSSTRUKTUR
MARKED

Marked

Laksemarkedet har i 2024 vært preget av vedvarende sterk global etterspørsel, med spesielt stor vekst i Europa, Nord-Amerika og Asia. Markedsbalansen har vært relativt stabil, med god prisutvikling gjennom store deler av året, til tross for enkelte svingninger knyttet til valutaeffekter og endringer i eksportvolumer.

Økende fokus på bærekraft og sporbarhet har styrket interessen for landbasert og lukket oppdrett, noe som gir Arctic Seafarm en strategisk fordel i markedet. Vår produksjonsmodell imøtekommer både regulatoriske forventninger og forbrukernes krav til miljøvennlig og trygg sjømatproduksjon.

Samtidig har markedsaktørene stått overfor usikkerhet knyttet til regulatoriske endringer, blant annet forslag til grunnrenteskatt og innstramminger i tillatelser i enkelte geografiske områder. Dette har bidratt til økt oppmerksomhet rundt forutsigbare rammevilkår, spesielt for nye og innovative produksjonsformer.

Arctic Seafarm arbeider aktivt med å posisjonere seg i Premium-segmentet gjennom høy kvalitet, bærekraftig profil og stabile leveranser. Vi ser et tydelig rom i markedet for produsenter som kan tilby sikre, bærekraftige og langsiktige leveranser av atlantisk laks.



SUSTAINABILITY

Introduction

We believe that **long-term value creation** depends on a holistic commitment to **environmental stewardship, social responsibility, and sound corporate governance**. Our vision is to be a **leader in sustainable aquaculture, where environmental integrity, social equity, and strong governance** form the cornerstone of our strategy and daily operations.

02. SUSTAINABILITY INTRODUCTION

As a newly established company with no pre-existing systems or frameworks, Arctic Seafarm aims to build a world-class sustainability program bottom up. Our goal is to develop a purposeful and forward-looking strategy deeply rooted in the company's core values. We aim to contribute to the goals of the Paris Agreement, reduce our environmental footprint, strengthen our commitment to support local communities, and promote transparent governance structures.

With the rapidly growing global demand for protein, it is essential for our industry to minimize its environmental footprint. At Arctic Seafarm, we see great opportunity in establishing a production model that not only meets regulatory requirements but also sets a new benchmark for what is possible in sustainable aquaculture. For us, sustainability extends beyond environmental concerns to include economic pillars as well. Achieving sustainable production will enable us to help shape the future of our industry.

A holistic approach to sustainability – across all aspects of our operations and production – is key to delivering on our promise of "Only Pure Salmon".



BÆREKRAFT

Innledning

Vi er overbevist om at **langsiktig verdiskaping** forutsetter at vi tar helhetlig ansvar for **miljøet, mennesker og god selskapsstyring**. Vår visjon er **å være ledende innen bærekraftig havbruk, hvor miljømessig integritet, sosial rettferdighet og solid selskapsstyring** danner grunnmuren for vår strategi og daglige drift.

Som et nyetablert selskap uten eksisterende systemer eller rammeverk, har Arctic Seafarm som mål å bygge et bærekraftprogram i verdensklasse fra bunnen av. Vårt mål er å utvikle en målrettet og fremtidsrettet strategi som er dypt forankret i selskapets kjerneverdier. Vi ønsker å bidra til målene i Parisavtalen, redusere vårt miljøavtrykk, styrke vårt engasjement for å støtte lokalsamfunn og fremme transparente styringsstrukturer.

Med den raskt økende globale etterspørselen etter protein, er det avgjørende for vår næring å minimere sitt miljøavtrykk. Hos Arctic Seafarm ser vi store muligheter i å etablere en produksjonsmodell som ikke bare oppfyller regulatoriske krav, men som også setter en ny standard for hva som er mulig innen bærekraftig akvakultur. For oss handler bærekraft om mer enn miljø – det inkluderer også økonomiske pilarer. Å oppnå bærekraftig produksjon vil gjøre oss i stand til å bidra til å forme fremtiden for vår næring.

I Arctic Seafarm tror vi at et helhetlig fokus på bærekraft i alle ledd av vår organisasjon og produksjon, er nøkkelen til at vi kan levere «Bare ren laks».

02. BÆREKRAFT
INNLEDNING





SUSTAINABILITY

Environment – Our Environmental Footprint and Commitment to the Paris Agreement

02. SUSTAINABILITY

ENVIRONMENT – OUR ENVIRONMENTAL FOOTPRINT AND COMMITMENT TO THE PARIS AGREEMENT

Arctic Seafarm is committed to reducing our environmental impact in line with the Paris Agreement. We aim to achieve a climate strategy focused on emission reductions, use of renewable energy, process optimisation, and investment in innovation. We will also work to establish a robust accounting of our carbon emissions to track progress through measurable outcomes.

Our choice of location in Nesna is strategic. Environmental assessments confirm the feasibility of low-emission production with minimal ecosystem impact.

To reduce our footprint, we will use certified sustainable feed and work closely with suppliers. Environmental goals are integrated into governance and monitored monthly.

Salmon will swim in clean, cold, flowing seawater, ensuring a responsible and welfare-oriented product. Our closed facility prevents lice issues and escapes, protecting wild salmon genetics.





BÆREKRAFT

Miljø - Vårt miljøavtrykk og forpliktelse til Parisavtalen

Arctic Seafarm arbeider målrettet for å redusere vår miljøpåvirkning i tråd med målene i Parisavtalen. Dette skal vi oppnå gjennom en kombinasjon av utslippsreduksjoner, bruk av fornybar energi, optimalisering av produksjonsprosesser og investeringer i innovative teknologier. Vi vil gjennomføre et detaljert klimaregnskap med målbare resultater for å overvåke og dokumentere fremdriften.

Valget av lokaliteten på Nesna er ikke tilfeldig, og våre miljøanalyser viser at det er mulig å oppnå en produksjon med lave utslipp og minimal påvirkning på omkringliggende økosystemer.

For å sikre et minimalt fotavtrykk i naturen vil vi benytte bærekraftig fôr med sertifiserte råvarer og vi samarbeider tett med leverandører for å sikre ansvarlig ressursbruk. Våre miljømål vil være fullintegrert i virksomhetsstyringen og være underlagt vår månedsrapprotering.

Vi legger til rette for at laksen får høy grad av bevegelsesfrihet, og at den får svømme rundt i friskt, strømmende, kaldt vann rett fra havet. Slik skal kundene være trygg på at de får et produkt som er ansvarlig produsert med tanke på laksens beste. Vårt anlegg gir oss full kontroll over produksjonsmiljøet og utelukker luseproblematikk og rømning. Dette minimerer også risikoen for genetisk innblanding mot villaks.

02. BÆREKRAFT

MILJØ - VÅRT
MILJØAVTRYKK OG
FORPLIKTELSE TIL
PARISAVTALEN





SUSTAINABILITY

Social – Human Values and Local Engagement

We believe in human values – community, solidarity, and family – as key to our strategy.

Our presence in Nesna will bring meaningful benefits to the Helgeland region. We are committed to being active participants in local economic and community development, engaged in initiatives within sports, culture, and education – creating value that goes beyond economics.

02. SUSTAINABILITY

To attract and retain skilled professionals, we must contribute to enabling a meaningful life in the Helgeland region beyond working hours. This includes:

SOCIAL – HUMAN VALUES
AND LOCAL ENGAGEMENT

- Collaborating with the municipality to support the development of essential infrastructure, such as housing, kindergartens, and schools.
- Dialogue with NAV to facilitate pathways for local residents to access meaningful employment.
- Working closely with high schools and universities to develop educational programs aligned with our future competence needs.
- Engaged in regional initiatives and activities within sports, culture, and outdoor recreation to strengthen community engagement and quality of life.

We prioritise health, safety and diversity. We enforce comprehensive HSE routines and zero tolerance for serious incidents. Gender balance and equality strategies will be implemented and tracked regularly. Collaboration with educational institutions will promote local recruitment.



BÆREKRAFT

Sosialt - Menneskelige verdier og lokal forankring

Vi tror på menneskelige verdier – fellesskap, solidaritet og familie – som nøkkelen i vår strategi.

Vår tilstedeværelse på Nesna vil være betydelig, og vi har et klart mål om at vår rolle som en av hjørnesteinsbedriftene skal være positiv for hele Helgelandsregionen. Dette skal vi ivareta gjennom å aktivt delta i næringsutvikling og samfunnsbygging. Vi vil støtte regionale initiativ innen idrett, kultur og utdanning, og vi vil tilstrebe å være en ansvarlig samfunnsaktør som skaper verdier utover det økonomiske.

For å tiltrekke og beholde dyktige fagfolk må vi bidra til å muliggjøre et meningsfullt liv i Helgeland også utenom arbeidstiden. Dette inkluderer:

- Samarbeid med kommunen for å støtte utviklingen av nødvendig infrastruktur, som boliger, barnehager og skoler.
- Dialog med NAV for å legge til rette for at lokale innbyggere får tilgang til meningsfull sysselsetting.
- Tett samarbeid med videregående skoler og universiteter for å utvikle utdanningsprogrammer som er tilpasset våre fremtidige kompetansebehov.
- Deltakelse i regionale initiativ og aktiviteter innen idrett, kultur og friluftsliv for å styrke samfunnsengasjementet og livskvaliteten.

Arctic Seafarm prioriterer helse, sikkerhet, mangfold og lokal verdiskaping. Vi håndhever omfattende HMS-rutiner og har nulltoleranse for alvorlige hendelser. Vi vil arbeide for å oppnå en balansert kjønnsrepresentasjon og vil iverksette strategier for å fremme likestilling i alle ledd av organisasjonen. I tillegg vil vi etablere samarbeid med lokale utdanningsinstitusjoner for å stimulere rekruttering og bidra til lokalsamfunnets utvikling.

02. BÆREKRAFT

SOSIALT - MENNESKELIGE
VERDIER OG LOKAL
FORANKRING



SUSTAINABILITY

Governance – Corporate Governance for the Future

Arctic Seafarm emphasises **strong governance**, establishing systems to ensure **integrity, accountability**, and **transparency**. Our model adheres to best practices and recognised ownership standards.

Ethical guidelines, anti-corruption policies, and whistleblower procedures will apply to employees and suppliers, enforced through training and monitoring. Sustainability-related risk will be part of decision-making.

We aim to leverage external tools, frameworks, and assessments, to support objective performance evaluation. Environmental and social goals, along with their associated KPIs and targets, will be regularly reported to the board, and clearly defined responsibilities will help to promote accountability. We are committed to engaging with and partnering with our stakeholders, from our community our local community to our investors, to promote a culture of responsible growth and continuous improvement.

02. SUSTAINABILITY

GOVERNANCE –
CORPORATE GOVERNANCE
FOR THE FUTURE

Sustainability is a journey – we will continue to evolve our efforts and lead the aquaculture sector through **transparency, collaboration, and innovation**.



BÆREKRAFT

Selskapsstyring – Selskapsstyring for fremtiden

Arctic Seafarm vil legge **stor vekt på god selskapsstyring** og vil etablere robuste strukturer og systemer for å sikre **integritet, ansvarlighet** og **åpenhet i hele virksomheten**. Vår styringsmodell vil bygge på beste praksis og være i samsvar med anerkjente standarder for eierskap og kontroll.

Vi vil innføre tydelige **etiske retningslinjer, antikorrupsjonspolicyer** og retningslinjer for varsling av kritikkverdige forhold. Disse vil gjelde for både ansatte og leverandører, og vil håndheves gjennom opplæring og kontrollrutiner. Vår risikostyring vil inkludere ESG-risiko som en integrert del av selskapets beslutningsprosesser. Vi er forpliktet til å engasjere oss i og samarbeide med våre interessenter – fra lokalsamfunnet til våre investorer – for å fremme en kultur preget av ansvarlig vekst og kontinuerlig forbedring.

02. BÆREKRAFT

Bærekraft er en reise– vi vil fortsette å utvikle vårt arbeid og lede havbruksnæringen gjennom åpenhet, samarbeid, og innovasjon.

SELSKAPSSTYRING –
SELSKAPSSTYRING FOR
FREMTIDEN



PROJECT STATUS

Status

2024 was a pivotal year for Arctic Seafarm in the development of its innovative and sustainable aquaculture project. The Group has made significant progress in establishing necessary infrastructure, technological development, and regulatory processes. Key milestones have been reached, including securing relevant permits, initiating construction activities, and entering into strategic supplier and partnership agreements. The project is on schedule, and preparations for operational activities will increase in 2025. The Board considers the project progress satisfactory in terms of quality, cost control, and future commercialisation.

The main priorities going forward will be the completion of **production facilities, recruitment of key personnel**, and the establishment of operational systems for the commencement of commercial activities.

Research and development

Arctic Seafarm focuses on research and development to optimise land-based salmon farming through innovative technological solutions. Several R&D projects have been launched to improve biological performance, reduce environmental footprint, and enhance production reliability. This supports the company's strategy for sustainable growth and long-term value creation in an emerging industry.

As an example of our ongoing innovation efforts, the company is currently engaged in two key projects within the field of research and development: one focusing on sludge management and another involving low-pressure turbine technology. Both initiatives are aligned with our R&D strategy and may be eligible for public funding or support schemes aimed at promoting innovation and sustainable solutions.

03. PROJECT STATUS
STATUS
RESEARCH AND
DEVELOPMENT





PROSJEKT STATUS

Status

2024 har vært et sentralt år for Arctic Seafarm AS i utviklingen av selskapets innovative og bærekraftige oppdrettsprosjekt. Selskapet har arbeidet målrettet med etablering av nødvendig infrastruktur, teknologisk utvikling og regulatoriske prosesser. Flere vesentlige milepæler er nådd, herunder sikring av relevante tillatelser, igangsetting av anleggsarbeid, samt inngåelse av strategiske leverandør- og partnerskapsavtaler. Selskapet er i rute i henhold til prosjektplanen, og arbeidet med forberedelser til operativ drift intensiveres i 2025. Styret vurderer fremdriften som tilfredsstillende, både med hensyn til kvalitet, kostnadskontroll og fremtidig kommersialisering.

De viktigste prioriteringene fremover vil være ferdigstilling av **produksjonsanlegg, rekruttering av nøkkelpersonell** og etablering av operative systemer for oppstart av kommersiell drift.

Forskning og utvikling

Arctic Seafarm har fokus på forskning og utvikling med mål om å optimalisere landbasert lakseoppdrett gjennom innovative teknologiske løsninger. Selskapet samarbeider med ledende fagmiljøer og leverandører innen vannbehandling, fiskevelferd og energieffektiv drift. Det er igangsatt flere utviklingsprosjekter for å forbedre biologisk ytelse, redusere miljøavtrykket og øke produksjonssikkerheten. Dette arbeidet støtter selskapets strategi om bærekraftig vekst og langsiktig verdiskaping i et fremtidsrettet næringssegment.

Som et eksempel på vårt kontinuerlige innovasjonsarbeid, er selskapet for tiden involvert i to sentrale prosjekter innen forskning og utvikling: ett med fokus på slamhåndtering og ett som omhandler lavtrykksturbin-teknologi. Begge initiativene er i tråd med vår FoU-strategi og kan være kvalifisert for offentlig finansiering eller støtteordninger som fremmer innovasjon og bærekraftige løsninger.

03. PROSJEKT STATUS
STATUS
FORSKNING OG UTVIKLING



STATEMENT OF ANNUAL ACCOUNTS

Annual financial statements

The annual financial statements have been prepared in accordance with applicable accounting standards. The 2024 financials reflect the Arctic Seafarm's current investment and development phase with no ordinary operating revenues generated in the period. Costs primarily relate to infrastructure development, personnel, and external consultancy services. The net profit shows a deficit of NOK 9 million, in line with expectations for this phase. The financial statements provide a true and fair view of the company's financial position as of 31.12.24.

Financial position

As of 31.12.24, the group maintains a satisfactory financial position with an equity of NOK 700 million. Arctic Seafarm has entered into loan agreements with banks. In addition, capital has been raised from existing and new investors, strengthening equity and liquidity. These funds are being used for investments in infrastructure, technology, facilities, and operational preparations.

Transparency Act

The Group has not reached the threshold values covered by the Norwegian Transparency Act. However, the Board acknowledges the importance of responsible business conduct and compliance. The company has initiated work to ensure supplier due diligence and risk assessment. This effort will be continued and strengthened in 2025 as part of the sustainability and social responsibility strategy.

04. STATEMENT OF
ANNUAL ACCOUNTS
ANNUAL FINANCIAL
STATEMENTS
FINANCIAL POSITION
TRANSPARENCY ACT



ÅRSREGNSKAP

Redegjørelse årsregnskap

Årsregnskapet er utarbeidet i samsvar med gjeldende regnskapsstandarder. Regnskapet for 2024 reflekterer at selskapet fortsatt befinner seg i en investerings- og utviklingsfase, og har dermed ikke generert ordinære driftsinntekter i perioden. Kostnadene relaterer seg hovedsakelig til utbygging av anlegg, personell og innleide konsulent tjenester. Årets resultat viser et underskudd på 9 millioner kroner som er i tråd med forventningene for prosjektets nåværende fase. Regnskapet er utarbeidet i samsvar med god regnskapsskikk og gir et rettviseende bilde av selskapets finansielle stilling og resultat per 31.12.24

Finansiell stilling

Selskapet har per 31.12.24 en tilfredsstillende finansiell stilling med egenkapital på 700 millioner kroner. Arctic Seafarm har inngått låneavtaler med bank. I tillegg har det blitt gjennomført kapitalinnhenting fra eksisterende eiere og nye investorer, som har styrket selskapets egenkapital og likviditet. Midlene er benyttet til investeringer i infrastruktur, teknologi, anlegg og driftsforberedelser.

Åpenhetsloven

Konsernet har ikke nådd terskelverdiene for Åpenhetsloven. Styret erkjenner viktigheten av ansvarlig forretningsdrift og etterlevelse av Åpenhetsloven. Selskapet har igangsatt arbeid for å sikre ansvarlig leverandøroppfølging og kartlegging av risiko. Arbeidet vil videreføres og forsterkes i 2025, som en integrert del av selskapets bærekrafts- og samfunnsansvarsstrategi.

04. ÅRSREGNSKAP
REDEGJØRELSE
ÅRSREGNSKAP
FINANSIELL STILLING
ÅPENHETSLOVEN



STATEMENT OF ANNUAL ACCOUNTS

Risk

The company's operations involve exposure to various types of risk and uncertainty that could hinder the achievement of strategic objectives. Risk management is a central function of the company's leadership, and the company is systematically working to establish frameworks and routines for identifying and mitigating key risks both during the project phase and into operations.

Operational risk

The company faces risks associated with the commissioning and operation of new technologies and infrastructure, including biological risks and technical failures.

Project risk

Establishing a land-based aquaculture facility is a large and complex undertaking. The primary risks during the development phase relate to execution errors, delays, or cost overruns. The company is actively engaged in risk management and milestone tracking and maintains close dialogue with suppliers. Internal project execution capacity has been strengthened with the recruitment of experienced personnel in critical areas for project success.

Financial risk

The company's financial position is solid, with financing secured for both the construction and operational phases. Arctic Seafarm continuously works to reduce financial risk to the greatest extent possible, and the use of hedging instruments will be considered when appropriate. Changes in interest rates will impact future borrowing costs, and rate developments are closely monitored. As the salmon market is global, the group is also exposed to foreign exchange risks related to future revenue streams. The company will consider to deploy hedging strategies in the future to manage currency risk.

As of today, Arctic Seafarm has limited customer exposure but is developing procedures to assess counterparty risk in anticipation of future operations. Currently, the risk of losses on receivables is not deemed relevant.

The group has committed financing for the construction of Module 1, which ensures an annual production capacity of 8,000 tons of HOG. Financing also covers the development of land and infrastructure for Module 2.

As of the end of 2024, the group had a cash balance of NOK 178 million in addition to the unused construction loan of NOK 900 million. Given the company's liquidity reserves and available credit lines, liquidity risk is considered low.

The group's growth strategy and future expansion plans are capital intensive and will require additional financing to scale production beyond the initial 8,000 HOG annually.

04. STATEMENT OF ANNUAL ACCOUNTS

RISK
Operational risk
Project risk
Financial risk



ÅRSREGNSKAP

Risiko

Selskapets virksomhet innebærer eksponering av ulike typer risiko og usikkerhet som kan hindre selskapet å nå sine mål. Risikostyring er en sentral funksjon i ledelsen, og selskapet jobber målrettet mot å etablere systemer og rutiner for å identifisere og håndtere vesentlige risiko i prosjektet og i driftsfasen.

Operasjonell risiko

Selskapet står overfor risiko knyttet til oppstart og drift av ny teknologi og anlegg, herunder biologisk risiko og teknisk svikt.

Prosjektrisiko

Etablering av et landbasert oppdrettsanlegg er et stort og komplekst prosjekt. I utviklingsfasen er de mest sentrale risikoene knyttet til utførelsesfeil, forsinkelser eller kostnadsoverskridelser. Selskapet jobber aktivt med risikostyring, milepælsoppfølging og har tett leverandørdialog. Selskapet har bygd opp intern kapasitet for prosjektgjennomføring, og har ansatt dyktig personell innenfor nøkkelområder som anses som kritiske for prosjektets suksess.

Finansiell risiko

Selskapets finansielle stilling er god, med finansiering på plass både for utbyggings- og driftsfasen. Selskapet arbeider kontinuerlig med å dempe den finansielle risikoen i størst mulig i grad, og finansielle sikringsinstrumenter vil bli vurdert når det er hensiktsmessig. Endringer i rentenivået vil påvirke selskapets fremtidige lånekostnader, og renteutviklingen følges nøye. Som følge av at laksemarkedet er globalt, er konsernet utsatt for valutarisiko i forbindelse med fremtidige salgsinntekter. Selskapet vil vurdere å ta i bruk sikringsstrategier i fremtiden for å håndtere valutarisiko.

Arctic Seafarm har per dags dato begrenset kundeeksponering, men bygger opp rutiner for vurdering av motpartrisiko for fremtidig drift. Risiko for tap på fordringer er derfor ikke relevant på nåværende tidspunkt.

Konsernet har forpliktet finansiering for byggingen av Modul 1, som sikrer en årlig produksjonskapasitet på 8 000 tonn HOG. I tillegg sikrer også finansieringen opparbeidelse av tomt og infrastruktur til modul 2 i prosjektet.

Per utgangen av 2024 hadde konsernet en kontantbeholdning på 178 millioner kroner, i tillegg til det ubenyttede lånet på 900 millioner kroner. Gitt selskapets likviditetsreserver og tilgjengelige kreditt, anses likviditetsrisikoen som lav.

Konsernets vekststrategi og fremtidige planer er kapitalkrevende og avhengig av ytterligere finansiering for å få øke produksjonskapasiteten utover de 8 000 HOG årlig.

04. ÅRSREGNSKAP

RISIKO
Operasjonell risiko
Prosjektrisiko
Finansiell risiko



STATEMENT OF ANNUAL ACCOUNTS

Market risk

Volatility in the seafood market, price fluctuations, and regulatory developments may affect the company's future earnings. The company closely monitors market dynamics and is designing a flexible operational model.

Political risk

The aquaculture industry is rapidly evolving and is subject to stringent environmental, regulatory, and political requirements. Changes in licensing conditions, environmental regulations, and tax policies may impact operations. In addition, biological challenges such as disease outbreaks and the effects of climate change could influence production. The Board actively monitors these developments and implements measures to strengthen the company's resilience and adaptability.

Outlook

Arctic Seafarm is well-positioned for growth and long-term value creation. Demand for sustainable seafood continues to rise, and the company's technology and business model are tailored to meet future requirements for environmentally responsible and efficient food production. The Board views the company's market position as **strong**, with promising prospects for profitable operations in the years ahead.

The main priorities for 2025 and 2026 will be the completion of production facilities, recruitment of **key personnel**, and the establishment of operational systems for the commencement of commercial activities.

However, the global market remains challenging due to ongoing geopolitical uncertainty. The presidential transition in the United States and the introduction of new trade restrictions have added to the unpredictability, affecting all export-oriented sectors. It remains uncertain how Norwegian seafood exports will be impacted in the longer term.

04. STATEMENT OF ANNUAL ACCOUNTS

RISK

Market risk
Political risk

OUTLOOK

INSURANCE FOR THE BOARD OF DIRECTORS AND CEO

GOING CONCERN

Insurance for the Board of Directors and CEO

The company has secured directors' and officers' liability insurance for the members of the Board and the CEO, with coverage of NOK 100 million.

Going Concern

The Board confirms that the going concern assumption remains valid. The company has adequate equity, secured financing, and satisfactory project progress. The financial statements for 2024 are thus prepared under the assumption of continued operations.



ÅRSREGNSKAP

Markedsrisiko

Endringer i sjømatmarkedet, prisvolatilitet og regulatoriske forhold kan påvirke selskapets fremtidige inntjening. Selskapet følger utviklingen tett og planlegger for fleksibilitet i driftsmodellen.

Politisk risiko

Havbruksnæringen er en næring i rask utvikling, underlagt strenge miljømessige, regulatoriske og politiske krav. Endringer i konsesjonsvilkår, miljøreguleringer og skattepolitikk kan få betydning for driften. I tillegg er det biologiske utfordringer som for eksempel sykdommer, samt klimaendringer, som kan påvirke produksjonen. Styret følger disse utviklingene tett og arbeider proaktivt med tiltak som styrker selskapets robusthet og tilpasningsevne.

Fremtidsutsikter

Arctic Seafarm har et solid fundament for vekst og verdiskaping. Etterspørselen etter bærekraftig sjømat er økende, og selskapets teknologi og konsepter er tilpasset fremtidens krav til miljøvennlig og effektiv matproduksjon. Styret vurderer selskapets posisjon i markedet som **sterk**, med gode utsikter til lønnsom drift i kommende år.

Fokus for 2025 og 2026 vil være ferdigstilling av anlegg, rekruttering av **nøkkelpersonell** og etablering av operative systemer for oppstart av kommersiell virksomhet.

Det globale markedet er krevende som følge av den geopolitiske usikkerheten, samt at presidentskifte i USA og påfølgende innføring av handelsrestriksjoner har medført ytterligere usikkerhet som påvirker alle eksportsektorer. Det er fortsatt usikkerhet om hvordan norsk sjømateksport vil påvirkes av dette i fremtiden.

Forsikring for styrets medlemmer og daglig leder

Selskapet har tegnet styreansvarsforsikring for styrets medlemmer og daglig leder, med en dekning på 100 millioner kroner.

Fortsatt drift

Styret bekrefter at forutsetningene for fortsatt drift er til stede. Selskapet har tilfredsstillende egenkapital, finansiering og fremdrift i prosjektene. Årsregnskapet for 2024 er derfor avlagt under forutsetning om fortsatt drift.

04. ÅRSREGNSKAP

RISIKO

Markedsrisiko
Politisk risiko

FREMTIDSUTSIKTER

FORSIKRING FOR STYRETS
MEDLEMMER OG DAGLIG
LEDER

FORTSATT DRIFT



CONSOLIDATED FINANCIAL STATEMENTS

REVENUE STATEMENT

BALANCE SHEET

NOTES TO THE ACCOUNTS ANNUAL

REPORT

AUDITORS REPORT



KONSERNET ARCTIC SEAFARM HOLDING

RESULTATREGNSKAP

BALANSE

NOTER

ÅRSBERETNING

REVISJONSBERETNING



REVENUE STATEMENT

REVENUE STATEMENT 01.01 - 31.12

ARCTIC SEAFARM HOLDING AS

2024	2023	AMOUNT I NOK	NOTE	GROUP 2024	2023
OPERATING INCOME					
-	-	Sales revenue		-	-
-	-	Other income	10	2 338 750	-
-	-	Total income		2 338 750	-
OPERATING EXPENSES					
-	-	Salaries and personnel expenses	11	3 889 573	-
-	-	Depreciation and amortisation expenses	1	99 500	-
-	-	Impairment of fixed assets and intangible assets		-	-
2 324 464	-	Other expenses	11	5 680 217	-
2 324 464	-	Total operating expenses		9 669 290	-
-2 324 464	-	OPERATING PROFIT		-7 330 540	-
FINANCIAL INCOME AND EXPENSES					
3 919 249	-	Interest income from group companies		-	-
202 997	-	Other interest income		212 542	-
-	-	Other financial income	13	529	-
-	-	Other interest expenses		2 139 888	-
-	-	Other financial expenses	13	10 027	-
4 122 246	-	Net financial items		-1 936 844	-
1 797 782	-	PROFIT BEFORE TAX		-9 267 384	-
395 512	-	Income tax expense	9	-	-
1 402 270	-	NET PROFIT OR LOSS		-9 267 384	-
Information on Allocations					
1 402 270	-	Allocated to / from Other Equity	6	-9 267 384	-
1 402 270	-	Total Allocated		-9 267 384	-

CONSOLIDATED FINANCIAL
STATEMENTS
REVENUE STATEMENT



RESULTATREGNSKAP

RESULTATREGNSKAP ETTER ART 01.01 - 31.12

ARCTIC SEAFARM HOLDING AS

2024	2023	BELØP I NOK	NOTE	KONSERN 2024	2023
DRIFTSINNTEKTER					
-	-	Salgsinntekt		-	-
-	-	Annen driftsinntekt	10	2 338 750	-
-	-	Sum driftsinntekter		2 338 750	-
DRIFTSKOSTNADER					
-	-	Lønnskostnad	11	3 889 573	-
-	-	Avskrivning på varige driftsmidler og immaterielle eiendeler	1	99 500	-
-	-	Nedskrivning av varige driftsmidler og immaterielle eiendeler		-	-
2 324 464	-	Annen driftskostnad	11	5 680 217	-
2 324 464	-	Sum driftskostnader		9 669 290	-
-2 324 464	-	DRIFTSRESULTAT		-7 330 540	-
FINANSINNTEKTER OG FINANSKOSTNADER					
3 919 249		Renteinntekt fra foretak i samme konsern			
202 997		Annen renteinntekt		212 542	
-		Annen finansinntekt	13	529	
		Annen rentekostnad		2 139 888	
-	-	Annen finanskostnad	13	10 027	-
4 122 246	-	Netto finansposter		-1 936 844	-
1 797 782	-	RESULTAT FØR SKATTEKOSTNAD		-9 267 384	-
395 512	-	Skattekostnad	9	-	-
1 402 270	-	ÅRSRESULTAT		-9 267 384	-
Opplysninger om avsetninger til:					
1 402 270	-	Avsatt til/fra annen egenkapital	6	-9 267 384	-
1 402 270	-	Sum disponert		-9 267 384	-

KONSERNET ARCTIC
SEAFARM HOLDING
RESULTATREGNSKAP



BALANCE SHEET

BALANCE SHEET 31.12

ARCTIC SEAFARM HOLDING AS

	2024	2023	AMOUNT I NOK	NOTE	2024	2023
			ASSETS			
			Non-current intangible assets			
	-	-	- Concessions, patents, licences, trademarks		1 038 342	-
	-	-	- Deferred tax	9	-	-
	-	-	- Goodwill		222 407 721	-
	-	-	Total Intangible Assets		223 446 063	-
			Property, plant and equipment			
			Buildings and land	1	285 142 658	-
	-	-	- Machinery and equipment	1	9 240	-
	-	-	- Other operating assets	1	285 494	-
	-	-	Total property, plant and equipment		285 437 392	-
			Non-current financial assets			
	714 293 092	-	- Investments in subsidiaries	2	-	-
	-	-	- Other receivables	3	-	-
	714 293 092	-	Total financial fixed assets		-	-
	714 293 092	-	Total non-current assets		508 883 455	-
			CURRENT ASSETS			
	-		Inventory	3	-	-
			Debtors			
	-	-	- Account receivables	3	7 813	-
	-	-	- Other short-term receivables		50 258 380	-
	600	-	- Receivables from group companies		-	-
	600	-	Total debtors		50 266 193	-
			Investments			
CONSOLIDATED FINANCIAL STATEMENTS	921 075	-	- Cash and cash equivalents	5	177 749 301	-
	921 675	-	Total current assets		228 015 494	-
BALANCE SHEET	715 214 767	-	TOTAL ASSETS		736 898 949	-



BALANSE

EIENDELER 31.12

ARCTIC SEAFARM HOLDING AS

2024	2023	BELØP I NOK	NOTE	KONSERN 2024	2023
ANLEGGSMIDLER					
Immaterielle eiendeler					
-	-	Konsesjoner, patenter, lisenser, varemerker og lignende rettigheter		1 038 342	-
-	-	Utsatt skattefordel	9	-	-
-	-	Goodwill		222 407 721	-
-	-	Sum immaterielle eiendeler		223 446 063	-
Varige driftsmidler					
		Tomter, bygninger og annen fast eiendom	1	285 142 658	-
-	-	Maskiner og anlegg	1	9 240	-
-	-	Driftsløsøre, inventar, verktøy, kontormaskiner o.l.	1	285 494	-
-	-	Sum varige driftsmidler		285 437 392	-
Finansielle anleggsmidler					
714 293 092	-	Investeringer i datterselskap	2	-	-
-	-	Andre fordringer	3	-	-
714 293 092	-	Sum finansielle anleggsmidler		-	-
714 293 092	-	Sum anleggsmidler		508 883 455	-
OMLØPSMIDLER					
-	-	Varer	3	-	-
Fordringer					
-	-	Kundefordringer	3	7 813	-
-	-	Andre fordringer		50 258 380	-
600	-	Kundefordringer på annet foretak i samme konsern		-	-
600	-	Sum fordringer		50 266 193	-
Investeringer					
921 075	-	Bankinnskudd, kontanter og lignende	5	177 749 301	-
921 675	-	Sum omløpsmidler		228 015 494	-
715 214 767	-	SUM EIENDELER		736 898 949	-

KONSERNET ARCTIC
SEAFARM HOLDING

BALANSE



EQUITY AND LIABILITIES

EQUITY AND LIABILITIES 31.12

ARCTIC SEAFARM HOLDING AS

2024	2023	AMOUNT I NOK	NOTE	2024	2023
EQUITY					
		- Paid-in capital		-	-
465 032		- Share capital	6.7	465 033	-
464 566 469		- Share premium		466 364 251	-
244 676 000		- Other paid-in equity		233 987 131	-
709 707 501		- Total paid-in equity		700 816 415	-
		- Retained earnings		-	-
1 432 270		- Other equity	6	-	-
1 432 270		- Total retained earnings		-	-
711 139 771		- Total equity		700 816 415	-
LIABILITIES					
Other non-current liabilities					
		- Liabilities to credit institutions	5	-	-
-		- Total other non-current liabilities		-	-
Current liabilities					
1 797 781		- Liabilities to group companies		-	-
-		- Trade payables		32 733 920	-
-		- Current tax payable	9	-	-
-		- Public duties payable		418 408	-
2 277 215		- Other current liabilities		2 930 206	-
4 074 996		- Total current liabilities		36 082 534	-
4 074 996		- Total liabilities		36 082 534	-
715 214 767		- TOTAL EQUITY AND LIABILITIES		736 898 949	-

CONSOLIDATED FINANCIAL STATEMENTS

Mo i Rana, June 13th 2025

EQUITY AND LIABILITIES

Ulf Patrik Johnson (e-signed)
Chair of the Board

Mark William Joseph (e-signed)
Board Member

Carsten Rimer (e-signed)
Board Member

Edmund Alfred Lazarus (e-signed)
Board Member

Alf Gøran Knutsen (e-signed)
Board Member

Magnus Kibsgaard (e-signed)
CEO



EGENKAPITAL OG GJELD

EGENKAPITAL OG GJELD
31.12

ARCTIC SEAFARM HOLDING AS

2024	2023	BELØP I NOK	NOTE	KONSERN 2024	2023
EGENKAPITAL					
		- Innskutt egenkapital		-	-
465 032		- Aksjekapital	6.7	465 033	-
464 566 469		- Overkurs		466 364 251	-
244 676 000		- Annen innskutt egenkapital		233 987 131	-
709 707 501		- Sum innskutt egenkapital		700 816 415	-
		- Opptjent egenkapital			
1 432 270		- Annen egenkapital	6	-	-
1 432 270		- Sum opptjent egenkapital		-	-
711 139 771		- Sum egenkapital		700 816 415	-
GJELD					
Annen langsiktig gjeld					
		- Gjeld til kredittinstitusjoner	5	-	-
-		- Sum annen langsiktig gjeld		-	-
Kortsiktig gjeld					
1 797 781		- Gjeld til annet foretak i samme konsern			
-		- Leverandørgjeld		32 733 920	-
-		- Betalbar skatt	9	-	-
-		- Skyldig offentlige avgifter		418 408	-
2 277 215		- Annen kortsiktig gjeld		2 930 206	-
4 074 996		- Sum kortsiktig gjeld		36 082 534	-
4 074 996		- Sum gjeld		36 082 534	-
715 214 767		- SUM EGENKAPITAL OG GJELD		736 898 949	-

KONSERNET ARCTIC
SEAFARM HOLDING

Mo i Rana, June 13th 2025

EGENKAPITAL OG GJELD

Ulf Patrik Johnson (elektronisk signert)
Styreleder

Mark William Joseph (elektronisk signert)
Styremedlem

Carsten Rimer (elektronisk signert)
Styremedlem

Edmund Alfred Lazarus (elektronisk signert)
Styremedlem

Alf Gøran Knutsen (elektronisk signert)
Styremedlem

Magnus Kibsgaard (elektronisk signert)
Daglig leder



CASH FLOW STATEMENT

CASH FLOW STATEMENT 01.01 - 31.12

ARCTIC SEAFARM HOLDING AS

2024	AMOUNT NOK	2024
	Cash flow from operations	
1 797 782	Profit before income taxes	-9 267 384
-	Share of profit from subsidiary/associated company	-
-395 512	Current tax payable	-
-	Depreciation of fixed assets	99 500
	Change in inventory, trade receivables, and trade payables	32 726 109
29 400	Change in other prepaid and accrued items	-46 909 768
1 431 670	Net cash flow from operations	-23 351 543
	Cash flow from investments	
-	Purchase of fixed assets	-208 982 955
-414 293 092	Purchase of shares in other companies	-
-414 293 092	Net cash flow from investments	-208 982 955
	Cash flow from financing	
4 074 997	Proceeds from new borrowings	
409 707 500	Capital increase	410 083 799
413 782 497	Net cash flow from financing	410 083 799
921 075	Net change in cash and cash equivalents	177 749 301
-	Capital increase	-
921 075	Cash and cash deposit as of 31.12	177 749 301

CONSOLIDATED FINANCIAL STATEMENTS

CASH FLOW STATEMENT



KONTANTSTRØMOPPSTILLING

KONTANTSTRØMOPPSTILLING 01.01 - 31.12

ARCTIC SEAFARM HOLDING AS

2024	BELØP I NOK	KONSERN 2024
	Kontantstrømmer fra operasjonelle aktiviteter	
1 797 782	Resultat før skatt	-9 267 384
-	- Resultatandel i datterselskap/tilknyttet selskap	-
-395 512	Betalbar skatt	-
-	- Ordinære avskrivninger	99 500
	Endring i varer, kundefordringer og leverandørgjeld	32 726 109
29 400	Endring i andre tidsavgrensingsposter	-46 909 768
1 431 670	Netto kontantstrøm fra operasjonelle aktiviteter	-23 351 543
	Kontantstrømmer fra investeringsaktiviteter	
-	- Investeringer i varige driftsmidler	-208 982 955
-414 293 092	Investeringer i datterselskap	-
-414 293 092	Netto kontantstrøm fra investeringsaktiviteter	-208 982 955
	Kontantstrømmer fra finansieringsaktiviteter	
4 074 997	Opptak av ny gjeld (kortsiktig og langsiktig)	
409 707 500	Kapitalforhøyelse	410 083 799
413 782 497	Netto kontantstrøm fra finansieringsaktiviteter	410 083 799
921 075	Netto endring i likvider i året	177 749 301
-	- Kontanter og bankinnskudd per 01.01	-
921 075	Kontanter og bankinnskudd per 31.12	177 749 301

KONSERNET ARCTIC
SEAFARM HOLDING

KONTANTSTRØMOPPSTILLING



NOTES TO THE ACCOUNTS 2024

GROUP CONSOLIDATION ARCTIC SEAFARM HOLDING

ACCOUNTING PRINCIPLES

The annual financial statements have been prepared in accordance with the provisions of the Norwegian Accounting Act and generally accepted accounting principles.

CONSOLIDATION

The consolidated financial statements include Arctic Seafarm Holding AS and all entities over which Arctic Seafarm Holding AS exercises control. Control is normally achieved when the Group owns more than 50% of the voting shares in the company and is able to exercise effective governance over its operations.

Non-controlling interests are included in the Group's equity. Intercompany transactions and balances have been eliminated. The consolidated financial statements are prepared based on uniform accounting principles, whereby subsidiaries follow the same accounting policies as the parent company. The acquisition method is applied to the accounting of business combinations. Companies acquired or disposed of during the year are included in the consolidated accounts from the date control is obtained and until such control ceases. Associated companies are entities in which the Group has significant (but not controlling) influence over financial and operational decision-making, usually through ownership of between 20% and 50% of the voting shares. The consolidated accounts include the Group's share of the results of associated companies using the equity method, from the time significant influence is established until such influence ceases.

When the Group's share of losses in an associated company exceeds the book value of the investment, the carrying amount is reduced to zero and further losses are not recognized unless the Group has a legal or constructive obligation to cover such losses.

USE OF ESTIMATES

Management has applied estimates and assumptions that affect the income statement, the valuation of assets and liabilities, and the recognition of contingent assets and liabilities at the balance sheet date in preparing the financial statements in accordance with generally accepted accounting principles.

FOREIGN CURRENCY

Transactions in foreign currency are translated at the exchange rate on the transaction date. Monetary items in foreign currency are translated into Norwegian kroner (NOK) at the exchange rate on the balance sheet date. Non-monetary items measured at historical cost in a foreign currency are translated using the exchange rate at the date of the transaction. Non-monetary items measured at fair value in a foreign currency are translated using the exchange rate at the valuation date. Foreign currency differences are recognized in the profit and loss statement under other financial income or expenses.

REVENUE RECOGNITION

Revenue from sale of goods and services is recognized when delivery has occurred and the significant risks and rewards of ownership have been transferred.

TAXATION

Current assets and current liabilities include items due for payment within one year from the acquisition date, as well as items related to the operating cycle. All other items are classified as fixed assets/non-current liabilities. Current assets are valued at the lower of acquisition cost and fair value. Current liabilities are recognized at nominal value at the time of incurrence. Fixed assets are measured at acquisition cost, less depreciation and impairment. Non-current liabilities are recognized at nominal value at the time of establishment.

CLASSIFICATION AND VALUATION OF BALANCE SHEET ASSETS

CONSOLIDATED FINANCIAL STATEMENTS

Current assets and current liabilities include items due for payment within one year from the acquisition date, as well as items related to the operating cycle. All other items are classified as fixed assets/non-current liabilities. Current assets are valued at the lower of acquisition cost and fair value. Current liabilities are recognized at nominal value at the time of incurrence. Fixed assets are measured at acquisition cost, less depreciation and impairment. Non-current liabilities are recognized at nominal value at the time of establishment.

NOTES TO THE ACCOUNTS

RESEARCH AND DEVELOPMENT

Development costs are capitalized when it is probable that the development will generate future economic benefits and the costs can be measured reliably. Otherwise, such costs are expensed as incurred. Capitalized development is depreciated on a straight-line basis over its estimated useful life. If the useful life cannot be reliably estimated, depreciation is over a maximum of ten years. Research costs are expensed as incurred.



NOTER TIL REGNSKAPET FOR 2024

ARCTIC SEAFARM HOLDING KONSERN

REGNSKAPSPRINSIPPER

Årsregnskapet er satt opp i samsvar med regnskapslovens bestemmelser og god regnskapskikk.

KONSOLIDERING

Konsernregnskapet inkluderer Arctic Seafarm Holding AS og selskaper som Arctic Seafarm Holding AS har bestemmende innflytelse over. Bestemmende innflytelse oppnås normalt når konsernet eier mer enn 50 % av aksjene i selskapet, og konsernet er i stand til å utøve faktisk kontroll over selskapet. Transaksjoner og mellomværende mellom selskapene i konsernet er eliminert. Konsernregnskapet er utarbeidet etter ensartede prinsipper, ved at datterselskapet følger de samme regnskapsprinsipper som morselskapet.

Oppkjøpsmetoden benyttes ved regnskapsføring av virksomhetsammenslutninger. Selskaper som er kjøpt eller solgt i løpet av året inkluderes i konsernregnskapet fra det tidspunktet kontroll oppnås og inntil kontroll opphører.

Tilknyttede selskaper er enheter hvor konsernet har betydelig (men ikke bestemmende) innflytelse, over den finansielle og operasjonelle styringen (normalt ved eierandel på mellom 20 % og 50 %). Konsernregnskapet inkluderer konsernets andel av resultat fra tilknyttede selskaper regnskapsført etter egenkapitalmetoden fra det tidspunktet betydelig innflytelse oppnås og inntil slik innflytelse opphører.

Når konsernets tapsandel overstiger investeringen i et tilknyttet selskap, reduseres konsernets balanseførte verdi til null og ytterligere tap regnskapsføres ikke med mindre konsernet har en forpliktelse til å dekke dette tapet.

BRUK AV ESTIMATER

Ledelsen har brukt estimater og forutsetninger som har påvirket resultatregnskapet og verdsettelsen av eiendeler og gjeld, samt usikre eiendeler og forpliktelser på balansedagen under utarbeidelsen av årsregnskapet i henhold til god regnskapskikk.

VALUTA

Transaksjoner i utenlandsk valuta omregnes til kursen på transaksjonstidspunktet. Pengeposter i utenlandsk valuta omregnes til norske kroner ved å benytte balansedagens kurs. Ikke-pengeposter som måles til historisk kurs uttrykt i utenlandsk valuta, omregnes til norske kroner ved å benytte valutakursen på transaksjonstidspunktet. Ikke-pengeposter som måles til virkelig verdi uttrykt i utenlandsk valuta, omregnes til valutakursen fastsatt på måletidspunktet. Valutakursendringer resultatføres løpende i regnskapsperioden under andre finansposter.

SALGSINNTEKTER

Inntekter fra salg av varer og tjenester resultatføres når levering har funnet sted og det vesentligste av risiko og avkastning er overført.

SKATT

Skattekostnad består av betalbar skatt og endring i utsatt skatt. Utsatt skatt/skattefordel er beregnet på alle forskjeller mellom regnskapsmessig og skattemessig verdi på eiendeler og gjeld. Utsatt skatt er beregnet med I-skattesats på grunnlag av de midlertidige forskjeller som eksisterer mellom regnskapsmessige og skattemessige verdier, samt skattemessig underskudd til fremføring ved utgangen av regnskapsåret. Netto utsatt skattefordel balanseføres i den grad det er sannsynlig at denne kan bli utnyttet.

Betalbar skatt og utsatt skatt er regnskapsført direkte mot egenkapitalen i den grad skattepostene relaterer seg til poster ført direkte mot egenkapitalen.

KLASSIFISERING OG VURDERING AV BALANSEPOSTER

Omløpsmidler og kortsiktig gjeld omfatter poster som forfaller til betaling innen ett år etter anskaffelsestidspunktet, samt poster som knytter seg til varekretsløpet. Øvrige poster er klassifisert som anleggsmiddel/langsiktig gjeld.

Omløpsmidler vurderes til laveste av anskaffelseskost og virkelig verdi. Kortsiktig gjeld balanseføres til nominelt beløp på opptakstidspunktet. Anleggsmidler vurderes til anskaffelseskost, fratrukket av- og nedskrivninger. Langsiktig gjeld balanseføres til nominelt beløp på etableringstidspunktet.

FORSKNING OG UTVIKLING

Utgifter til utvikling balanseføres i den grad det kan identifiseres en fremtidig økonomisk fordel knyttet til utvikling av en identifiserbar immaterielle eiendel og utgiftene kan måles pålitelig. I motsatt fall kostnadsføres slike utgifter løpende. Balanseført utvikling avskrives lineært over økonomisk levetid. Dersom levetiden for balanseførte utviklingsutgifter ikke kan anslås pålitelig avskrives disse over maksimalt ti år. Utgifter til forskning kostnadsføres løpende.

KONSERNET ARCTIC
SEAFARM HOLDING

NOTER



NOTES TO THE ACCOUNTS 2024

GROUP CONSOLIDATION ARCTIC SEAFARM HOLDING

PROPERTY, PLANT AND EQUIPMENT

Property, plant and equipment are capitalized and depreciated on a straight-line basis over the expected useful life. Significant assets composed of distinguishable components with different useful lives are separated and depreciated individually. Direct maintenance expenses are expensed as operating costs, while upgrades or improvements are added to the asset's cost and depreciated in line with the asset.

If the recoverable amount of an asset is lower than its carrying amount, the asset is written down to the recoverable amount. Recoverable amount is the higher of net selling price and value in use. Value in use is the present value of the future cash flows expected to be generated from the asset.

SUBSIDIARIES AND ASSOCIATES

Investments in subsidiaries and associates are accounted for using the cost method in the company financial statements. Investments are valued at the acquisition cost of shares unless impairment is required. Impairment is recognized when the decline in value is not considered temporary, in accordance with generally accepted accounting principles. Impairments are reversed when the conditions for impairment no longer exist.

Dividends, group contributions, and other distributions from subsidiaries are recognized as income in the year they are recognized in the donor's accounts. If the distribution exceeds the post-acquisition share of retained earnings, the excess is considered a repayment of invested capital and deducted from the carrying amount of the investment in the parent company's balance sheet.

INVENTORY

Inventories are recognized at the lower of acquisition cost and net realizable value. Net realizable value is the estimated selling price under normal operations less estimated necessary costs to complete the sale. Acquisition cost is assigned using the FIFO method and includes costs incurred to acquire the goods and bring them to their current location and condition.

RECEIVABLES

Accounts receivable and other receivables are stated at nominal value less provision for expected losses. Provisions are made based on individual assessments of specific receivables. In addition, a general provision is made for the remaining receivables to cover anticipated losses.

SHORT-TERM INVESTMENTS

Short-term investments (shares and interests classified as current assets) are valued at the lower of acquisition cost and fair value at the balance sheet date. Received dividends and other distributions from these companies are recognized as other financial income.

PENSIONS

Defined benefit pension obligations are measured at the present value of future pension liabilities earned as of the balance sheet date. Pension assets are measured at fair value. Changes in defined benefit pension obligations due to plan amendments are allocated over the expected average remaining service period. Any immediate gains from plan amendments are used to reduce unrecognized actuarial deviations. Pension accruals, interest costs, and expected return are determined based on assumptions at the date of the plan amendment. Accumulated effects of changes in estimates and actuarial assumptions (gains and losses) below 10% of the greater of pension obligations or plan assets at the beginning of the year are not recognized. If the total exceeds 10%, the excess is recognized over the expected average remaining service period. The net pension cost for the period is classified as salary and personnel expenses. Gains or losses from settlements or significant curtailments of pension plans are recognized when the settlement or curtailment occurs. Pension costs and expected returns are based on assumptions at the curtailment date.

CASH FLOW STATEMENT

The cash flow statement is prepared using the indirect method. Cash and cash equivalents include cash on hand, bank deposits, and other short-term liquid investments.

CONSOLIDATED FINANCIAL
STATEMENTS

NOTES TO THE ACCOUNTS



NOTER TIL REGNSKAPET FOR 2024

ARCTIC SEAFARM HOLDING KONSERN

VARIGE DRIFTSMIDLER

Varige driftsmidler balanseføres og avskrives lineært over driftsmidlets forventede levetid. Vesentlige driftsmidler som består av betydelige komponenter med ulik levetid er dekomponert med ulik avskrivningstid for de ulike komponentene. Direkte vedlikehold av driftsmidler kostnadsføres løpende under driftskostnader, mens påkostninger eller forbedringer tillegges driftsmidlets kostpris og avskrives i takt med driftsmidlet. Dersom gjenvinnbart beløp av driftsmiddelet er lavere enn balanseført verdi foretas nedskrivning til gjenvinnbart beløp. Gjenvinnbart beløp er det høyeste av netto salgsverdi og bruksverdi. Bruksverdi er nåverdien av de fremtidige kontantstrømmene som eiendelen forventes å generere.

DATTERSELSKAP/TILKNYTTET SELSKAP

Datterselskapet og tilknyttede selskaper vurderes etter kostmetoden i selskapsregnskapet. Investeringen er vurdert til anskaffelseskost for aksjene med mindre nedskrivning har vært nødvendig. Det er foretatt nedskrivning til virkelig verdi når verdifall skyldes årsaker som ikke kan antas å være forbigående og det må anses nødvendig etter god regnskapsskikk. Nedskrivninger er reversert når grunnlaget for nedskrivning ikke lenger er til stede. Utbytte, konsernbidrag og andre utdelinger fra datterselskap er inntektsført samme år som det er avsatt i givers regnskap. Overstiger utbyttet / konsernbidraget andel av opptjent resultat etter anskaffelsestidspunktet, representerer den overskytende del tilbakebetaling av investert kapital, og utdelingene er fratrukket investeringsverdi i balansen til morselskapet.

VAREBEHOLDNINGER

Varelager regnskapsføres til det laveste av anskaffelseskost og netto salgspris. Netto salgspris er estimert salgspris ved ordinær drift etter fradrag for beregnede nødvendige utgifter for gjennomføring av salget. Anskaffelseskost tilordnes ved bruk av FIFO metoden og inkluderer utgifter påløpt ved anskaffelse av varene og kostnader for å bringe varene til nåværende tilstand og plassering.

FORDRINGER

Kundefordringer og andre fordringer er oppført i balansen til pålydende etter fradrag for avsetning til forventet tap. Avsetning til tap gjøres på grunnlag av individuelle vurderinger av de enkelte fordringene. I tillegg gjøres det for øvrige kundefordringer en uspesifisert avsetning for å dekke antatt tap på krav.

KORTSIKTIGE PLASSERINGER

Kortsiktige plasseringer (aksjer og andeler vurdert som omløpsmidler) vurderes til laveste av anskaffelseskost og virkelig verdi på balansedagen. Mottatt utbytte og andre utdelinger fra selskapene inntektsføres som annen finansinntekt.

PENSJONER

Ytelsesbaserte pensjonsordninger, vurderes til nåverdien av de fremtidige pensjonsytelser som regnskapsmessig anses opptjent på balansedagen. Pensjonsmidler vurderes til virkelig verdi.

Endring i ytelsesbaserte pensjonsforpliktelser som skyldes endringer i pensjonsplaner, fordeles over antatt gjennomsnittlig gjenværende opptjeningstid. Eventuelle planendringsevinster som oppstår i forbindelse med ubetingede planendringer benyttes til å redusere uinnregnede estimatavvik. Pensjonsopptjening, rentekostnad og forventet avkastning for gjenværende del av regnskapsperioden fastsettes basert på forutsetninger per planendringstidspunkt.

Akkumulert virkning av estimatendringer og endringer i finansielle og aktuarielle forutsetninger (aktuarielle gevinster og tap) under 10 % av det som er størst av pensjonsforpliktelsene og pensjonsmidlene ved begynnelsen av året innregnes ikke. Når den akkumulerte virkningen er over 10 %-grensen ved årets begynnelse, resultatføres det overskytende over antatt gjennomsnittlig gjenværende opptjeningstid. Periodens netto pensjonskostnad klassifiseres som lønns- og personalkostnader.

Gevinster eller tap som oppstår i forbindelse med oppgjør eller vesentlig avkorting av pensjonsordninger resultatføres ved oppjøret eller avkorting. Pensjonsopptjening, rentekostnad og forventet avkastning for gjenværende del av regnskapsperioden fastsettes basert på forutsetninger per avkortingstidspunkt.

KONTANTSTRØMOPPSTILLING

Kontantstrømoppstillingen er utarbeidet etter den indirekte metode. Kontanter og kontantekvivalenter omfatter kontanter, bankinnskudd og andre kortsiktige, likvide plasseringer.

KONSERNET ARCTIC
SEAFARM HOLDING

NOTER







NOTES TO THE ACCOUNTS 2024

GROUP CONSOLIDATION ARCTIC SEAFARM HOLDING

NOTE 1 PROPERTY, PLANT AND EQUIPMENT AND LEASING

GROUP:

	LICENCES, PATENTS, ETC.	GOODWILL	BUILDINGS AND LAND	MACHINERY AND EQUIPMENT	OPERATING EQUIPMENT, FIXTURES, ETC.	TOTAL
ACQUISITION COST 01.01.	1 038 342	–	–	–	497 794	1 536 136
ADDITIONS	–	222 407 721	285 142 658	9 240	–	507 559 619
DISPOSALS	–	–	–	–	–	–
ACQUISITION COST 31.12.	1 038 342	222 407 721	285 142 658	9 240	497 794	509 095 755
ACCUMULATED DEPRECIATION 31.12.	–	–	–	–	212 300	212 300
NET BOOK VALUE 31.12.	1 038 342	222 407 721	285 142 658	9 240	285 494	508 883 455
DEPRECIATION FOR THE YEAR	–	–	–	–	99 500	99 500

Goodwill arises as the difference between the fair value of the consideration transferred in a business acquisition and the fair value of the identifiable assets and liabilities acquired.

Depreciation period

All fixed assets are depreciated on a straight-line basis over their expected useful lives, with the exception of land which are not depreciated. Buildings and land are entirely classified as construction in progress, amounting to NOK 285,142,658.

Change in depreciation schedule

During the year, the company assessed whether the remaining useful lives of its fixed assets and intangible assets correspond to their remaining depreciation periods. No changes were made compared to the previous year.

NET BOOK VALUE 31.12. PROPERTY, PLANT AND EQUIPMENT	508 883 455
TOTAL	508 883 455
TOTAL DEPRECIATION FOR THE YEAR	99 500

NOTE 2 INVESTMENTS IN SUBSIDIARIES

Parent company

Investments in subsidiaries, associated companies, and jointly controlled entities are accounted for using the cost method.

	LOCATION AND PLACE OF BUSINESS	OWNERSHIP/ VOTING RIGHT	EQUITY 31.12.2024 (100 %)	RESULT 2024 (100 %)	BALANCE SHEET VALUE
SUBSIDIARIES					
ARCTIC SEAFARM AS	Nesna	100 %	489 581 140	4 403 890	714 293 092
BALANCE SHEET VALUE AS OF 31.12.			489 581 140	4 403 890	714 293 092
CONSOLIDATED FINANCIAL STATEMENTS					
ARCTIC SEAFARM AS OWNS: ARCTIC SEAFARM NESNA AS	Nesna	100 %	414 658 815	5 454 068	421 767 471
BALANCE SHEET VALUE AS OF 31.12.			414 658 815	5 454 068	421 767 471
NOTES TO THE ACCOUNTS					
ARCTIC SEAFARM NESNA AS OWNS: ARCTIC SEAFARM EIENDOMAS	Nesna	100 %	34 639 877	811 697	35 530 318
BALANCE SHEET VALUE AS OF 31.12.			34 639 877	811 697	35 530 318



NOTER TIL REGNSKAPET FOR 2024

**ARCTIC SEAFARM HOLDING
KONSERN**

NOTE 1 VARIGE DRIFTSMIDLER OG LEASING

KONSERN:

	KONSESJONER, PATENTER O.L.	GOODWILL	BYGNINGER OG TOMTER	MASKINER OG ANLEGG	DRIFTSLØSØRE, INVENTAR OL..	SUM
ANSKAFFELSESKOST 01.01.	1 038 342	-	-	-	497 794	1 536 136
TILGANG	-	222 407 721	285 142 658	9 240	-	507 559 619
AVGANG	-	-	-	-	-	-
ANSKAFFELSESKOST 31.12.	1 038 342	222 407 721	285 142 658	9 240	497 794	509 095 755
AKKUMULERTE AVSKRIVNINGER 31.12.	-	-	-	-	212 300	212 300
BALANSEFØRT VERDI 31.12.	1 038 342	222 407 721	285 142 658	9 240	285 494	508 883 455
ÅRETS AVSKRIVNINGER	-	-	-	-	99 500	99 500

Goodwill oppstår som differanse mellom virkelig verdi av vederlaget ved kjøp av en virksomhet og virkelig verdi av identifiserbare eiendeler og forpliktelser.

Avskrivningstid

Samtlige driftsmidler avskrives regnskapsmessig lineært over forventet levetid, med unntak av tomter som ikke avskrives. Bygninger og tomter er i sin helhet anlegg under utførelse med kr 285 142 658.

Endring i avskrivningsplan

Selskapet har i løpet av året vurdert om gjenværende levetid på selskapets varige driftsmidler og immaterielle eiendeler samsvarer med gjenværende avskrivningstid. Ingne endring fra forrige år.

BALANSEFØRT VERDI DRIFTSMIDLER 31.12.	508 883 455
SUM	508 883 455
SUM AVSKRIVNING I ÅRET	99 500

NOTE 2 DATTERSELSKAP, TILKNYTTET SELSKAP OG FELLESKONTROLLERT VIRKSOMHET

Morselskapet

Investeringene i datterselskap, tilknyttet selskap og felleskontrollert virksomhet regnskapsføres etter kostmetoden.

DATTERSELSKAP	FORRETNINGS- KONTOR	EIER-/ STEMME- ANDEL	EGENKAPITAL SISTE ÅR (100 %)	RESULT SISTE ÅR (100 %)	BALANSEFØRT VERDI	
ARCTIC SEAFARM AS	Nesna	100 %	489 581 140	4 403 890	714 293 092	KONSERNET ARCTIC SEAFARM HOLDING
BALANSEFØRT VERDI 31.12.			489 581 140	4 403 890	714 293 092	
ARCTIC SEAFARM AS EIER: ARCTIC SEAFARM NESNA AS	Nesna	100 %	414 658 815	5 454 068	421 767 471	
BALANSEFØRT VERDI 31.12.			414 658 815	5 454 068	421 767 471	
ARCTIC SEAFARM NESNA AS EIER: ARCTIC SEAFARM EIENDOM AS	Nesna	100 %	34 639 877	811 697	35 530 318	NOTER
BALANSEFØRT VERDI 31.12.			34 639 877	811 697	35 530 318	



NOTES TO THE ACCOUNTS 2024

GROUP CONSOLIDATION ARCTIC SEAFARM HOLDING

NOTE 3 RECEIVABLES AND LIABILITIES

Parent company		Account receivable		GROUP
2024	2023		2024	2023
-	-	Accounts receivable at nominal value	7 813	-
-	-	Provision for losses on accounts receivable	-	-
-	-	Accounts receivable in the balance sheet	7 813	-

NOTE 4 INTERCOMPANY BALANCES WITH GROUP COMPANIES

Parent company	Account receivable		Other receivables	
	2024	2023	2024	2023
Group companies, etc.	-	-	600	-
Total	-	-	600	-

	Other current liabilities		Trade payables	
	2024	2023	2024	2023
Group companies, etc.	1 797 782	-	-	-
Total	1 797 782	-	-	-

NOTE 5 RESTRICTED BANK DEPOSITS, CREDIT FACILITIES

Parent company		Restricted bank deposits		GROUP
2024	2023		2024	2023
-	-	Tax withholding funds	326 991	-

NOTE 6 EQUITY

	Parent company		SHARE PREMIUM	ADDITIONAL PAID-IN CAPITAL	OTHER EQUITY.	TOTAL
	2024	2023				
EQUITY CHANGES IN THE YEAR						
EQUITY 01.01.						
INCORPORATED 05.06.2024			30 000			30 000
CAPITAL REDUCTION TRANSFERRED TO RESERVES 02.10.2024			30 000		30 000	-
CONSOLIDATED FINANCIAL STATEMENTS						
CAPITAL INCREASE - CONTRIBUTION IN KIND 02.10.2024.			300 000	299 699 501		299 999 501
CAPITAL INCREASE - CASH CONTRIBUTION 02.10.2024			11 000	10 989 000		11 000 000
NOTES TO THE ACCOUNTS						
CAPITAL INCREASE - CASH CONTRIBUTION 02.10.2024			154 032	153 877 968		154 032 000
UNREGISTERED CAPITAL INCREASE			244 676	244 431 324		244 676 000
PROFIT FOR THE YEAR					1 402 270	1 402 270
PROPOSED DIVIDEND						-
EQUITY 31.12.			709 708	708 997 793	1 432 270	711 139 771



NOTER TIL REGNSKAPET FOR 2024

**ARCTIC SEAFARM HOLDING
KONSERN**

NOTE 3 FORDRING OG GJELD

Morselskapet		Kundefordringer	KONSERNET	
2024	2023		2024	2023
-	-	Kundefordringer til pålydende	7 813	-
-	-	Avsetning til tap på kundefordringer	-	-
-	-	Kundefordringer i balansen	7 813	-

NOTE 4 MELLOMVÆRENDE MED SELSKAP I SAMME KONSERN M.V.

Morselskapet	Kundefordringer		Andre fordringer	
	2024	2023	2024	2023
Foretak i samme konsern m.v.	-	-	600	-
Sum	-	-	600	-

	Øvrig kortsiktig gjeld		Trade payables	
	2024	2023	2024	2023
Foretak i samme konsern.	1 797 782	-	-	-
Total	1 797 782	-	-	-

NOTE 5 BUNDNE BANKINNSKUDD, TREKKRETTIGHETER

Morselskapet		Bundne bankinnskudd	KONSERNET	
2024	2023		2024	2023
-	-	Skattetrekksmidler	326 991	-

NOTE 6 EGENKAPITAL

Morselskapet	AKSJEKAPITAL	OVERKURS	ANNEN INNSKUTT EGENKAPITAL	ANNEN EGENKAPITAL	SUM
ÅRETS ENDRING I EGENKAPITAL					
EGENKAPITAL 01.01.					
STIFTELSE 05.06.2024	30 000				30 000
KAPITALNEDSETTELSE OVERFØRT TIL FOND 02.10.2024	30 000			30 000	-
KAPITALFORHØYELSE TINGSINNSKUDD 02.10.2024	300 000	299 699 501			299 999 501
KAPITALFORHØYELSE KONTANTINNSKUDD 02.10.2024	11 000	10 989 000			11 000 000
KAPITALFORHØYELSE KONTANTINNSKUDD 02.10.2024	154 032	153 877 968			154 032 000
IKKE-REGISTRERT KAPITALFORHØYELSE	244 676	244 431 324			244 676 000
ÅRETS RESULTAT				1 402 270	1 402 270
AVSATT UTBYTTE					-
EGENKAPITAL 31.12.	709 708	708 997 793		1 432 271	711 139 772

KONSERNET ARCTIC
SEAFARM HOLDING

NOTER



NOTES TO THE ACCOUNTS 2024

GROUP CONSOLIDATION ARCTIC SEAFARM HOLDING

The unregistered capital increase of NOK 244,676,000 shown in the table above was adopted by resolution dated 28 November 2024 and was registered in the Register of Business Enterprises on 29 January 2025.

Group					
EQUITY CHANGES IN THE YEAR	SHARE CAPITAL	SHARE PREMIUM	ADDITIONAL PAID-IN CAPITAL	OTHER EQUITY	TOTAL
EQUITY 01.01.					-
SHARE CAPITAL	465 033				465 033
SHARE PREMIUM		466 364 251			466 364 251
ADDITIONAL PAID-IN CAPITAL			243 254 515	9 267 384	233 987 131
EQUITY 31.12.	465 033	466 364 251	243 254 515	9 267 384	700 816 415

NOTE 7 SHARE CAPITAL AND SHAREHOLDER INFORMATION

The company has multiple classes of shares

The share capital of NOK 465,032 consists of 46,503,150 shares with a nominal value of NOK 0.01 each.

	NUMBER OF SHARES	NOMINAL VALUE	BOOKVALUE
ORDINARY SHARES	21 069 040	0.01	210 690
A-SHARES	25 434 109	0.01	254 341
B-SHARES	1	0.01	
TOTAL	46 503 150		465 032

Each of the company's shares carries one vote, with the exception of the preference B share which, at all times, shall carry such number of votes as necessary to ensure that the holder of the preference B share, regardless of the actual number of shares held, always has a simple majority of the votes in the company.

OWNERSHIP STRUCTURE	OWNERSHIP SHARE	VOTING RIGHTS
KVARØY LANDBASERT AS	37.08	24.97
NAUTILUS HOLDCO LIMITED	25.75	50.01
VATNA INVEST AS	12.38	8.34
OTHER SHAREHOLDERS < 10% B-SHARES	24.79	16.68
TOTAL	100.00	100.00

CONSOLIDATED FINANCIAL STATEMENTS

NOTE 8 PENSIONS

The group is required to have an occupational pension scheme in accordance with the Norwegian Mandatory Occupational Pension Act. The group's pension arrangements comply with the requirements of this Act. The mother company does not have any employees.

NOTES TO THE ACCOUNTS



NOTER TIL REGNSKAPET FOR 2024

ARCTIC SEAFARM HOLDING KONSERN

Ikke-registrert kapitalforhøyelse med kr 244 676 000 i tabellen overfor, har vedtektsdato 28.11.2024 og ble registrert i Foretaksregisteret den 29.01.2025.

Konsernet			ANNEN INNSKUTT EGENKAPITAL	ANNEN EGENKAPITAL	SUM
ÅRETS ENDRING I EGENKAPITAL	AKSJEKAPITAL	OVERKURS			
EGENKAPITAL 01.01.					-
AKSJEKAPITAL	465 033				465 033
OVERKURS		466 364 251			466 364 251
ANNEN INNSKUTT EGENKAPITAL			243 254 515	9 267 384	233 987 131
EGENKAPITAL 31.12.	465 033	466 364 251	243 254 515	9 267 384	700 816 415

NOTE 7 AKSJEKAPITAL OG AKSJONÆRINFORMASJON

Selskapet har flere aksjeklasser.

Aksjekapitalen på kr 465 032 består av 46 503 150 aksjer à kr.0,01.

	ANTALL	PÅLYDENDE	BOKFØRT
ORDINÆRE AKSJER	21 069 040	0,01	210 690
A-AKSJER	25 434 109	0,01	254 341
B-AKSJER	1	0,01	
SUM	46 503 150		465 032

Hver av selskapets aksjer har én stemme, med unntak av preferanse B-aksjen som til enhver tid skal ha det antall stemmer som er nødvendig for å sikre at innehavere av preferanse B-aksjen, uavhengig av det faktiske antallet aksjer som holdes, alltid har et simpelt flertall av stemmene i selskapet.

EIERSTRUKTUR	EIERANDEL	STEMMEANDEL
KVARØY LANDBASERT AS	37,08	24,97
NAUTILUS HOLDCo LIMITED	25,75	50,01
VATNA INVEST AS	12,38	8,34
OTHER SHAREHOLDERS < 10%	24,79	16,68
TOTALT	100,00	100,00

NOTE 8 PENSJONER

Konsernet er pliktig til å ha tjenestepensjonsordning etter lov om obligatorisk tjenestepensjon. Konsernets pensjonsordninger tilfredsstiller kravene i denne lov. Morselskapet har ingen ansatte.

KONSERNET ARCTIC
SEAFARM HOLDING

NOTER



NOTES TO THE ACCOUNTS 2024

GROUP CONSOLIDATION ARCTIC SEAFARM HOLDING

NOTE 9 TAX

Calculation of deferred tax/deferred tax asset

Parent company

	2024	2023	Temporary differences	2024	GROUP 2023
	-	-	Fixed assets	17 453	-
	-	-	Inventories	-	-
	-	-	Customers	-	-
	-	-	Gain and loss account	-	-
	-	-	Leasing	-	-
	-	-	Other liabilities	-	-
	-	-	Other differences	-	-
	-	-	Net temporary differences	17 453	-
	-	-	Tax losses carried forward	- 20 572 067	-
	-	-	Basis for deferred tax	- 20 554 614	-
	-	-		-	-
	-	-	Deferred tax	- 4 522 015	-
	-	-	Deferred tax benefit not recognized on the balance sheet	4 522 015	-
	-	-	Deferred tax on the balance sheet	- 0	-

Basis for income tax expense, changes in deferred tax and tax payable

Parent company

	2024	2023	Basis for payable tax	2024	GROUP 2023
	1 402 270	-	Result before tax	- 9 267 385	-
	395 512	-	Permanent differences	21 645	-
	-	-	Use of tax losses carried forward	-	-
	1 797 782	-	Basis for tax expense on the profit for the year	- 9 245 740	-
	-	-	Changes in temporary differences	22 281	-
	1 797 782	-	Basis for current tax payable in the financial statements	- 9 223 459	-
	1 797 782	-	+/- Group contribution received/granted	-	-
	-	-	Taxable income (basis for current tax payable on the balance sheet)	- 9 223 459	-

CONSOLIDATED FINANCIAL
STATEMENTS

NOTES TO THE ACCOUNTS



NOTER TIL REGNSKAPET FOR 2024

**ARCTIC SEAFARM HOLDING
KONSERN**

NOTE 9 SKATT

Beregning av utsatt skatt/utsatt skattefordel

Morselskapet

2024	2023	Midlertidige forskjeller	2024	KONSERNET 2023
-	-	Driftsmidler	17 453	-
-	-	Varelager og vare i arbeid	-	-
-	-	Kunder	-	-
-	-	Gevinst og tapskonto	-	-
-	-	Leasing	-	-
-	-	Andre forpliktelse	-	-
-	-	Andre forskjeller	-	-
-	-	Netto midlertidige forskjeller	17 453	-
-	-	Underskudd til fremføring	- 20 572 067	-
-	-	Inngår ikke i beregning	-	-
-	-	Grunnlag for utsatt skatt	- 20 554 614	-
-	-	Utsatt skatt	- 4 522 015	-
-	-	Herav ikke balanseført utsatt skattefordel	4 522 015	-
-	-	Utsatt skatt i balansen	-	-

Utsatt skatteforpliktelse er balanseført.

Grunnlag for skattekostnad, endring i utsatt skatt og betalbar skatt

Morselskapet

2024	2023	Grunnlag for betalbar skatt	2024	GROUP 2023
1 797 782	-	Resultat før skattekostnad	- 9 267 385	-
-	-	Permanente forskjeller	21 645	-
-	-	Anvendelse av fremførbart underskudd	-	-
1 797 782	-	Grunnlag for skattekostnad på årets resultat	- 9 245 740	-
-	-	Endring i midlertidige forskjeller	22 281	-
1 797 782	-	Gr.lag for bet.bar skatt i res.regnskapet	- 9 223 459	-
1 797 782	-	+/- Mottatt/avgitt konsernbidrag	-	-
-	-	Skattepliktig inntekt (grunnlag for betalbar skatt i balansen)	- 9 223 459	-

**KONSERNET ARCTIC
SEAFARM HOLDING**

NOTER



NOTES TO THE ACCOUNTS 2024

GROUP CONSOLIDATION ARCTIC SEAFARM HOLDING

Parent company				
2024	2023	Comonents of the tax expense	2024	GROUP 2023
395 512	-	Payable tax on this years result	-	-
-	-	Correction of previous years current income taxes	-	-
395 512	-	Total payable tax	-	-
-	-	Change in deferred tax	-	-
395 512	-	Tax expense	-	-
Reconciliation of tax expense for the year				
1 797 782		Result before tax	- 9 267 385	-
395 512		Calculated tax	-	-
395 512		Effect on tax of the group contribution	-	-
-		Difference	-	-
The difference consist of:				
-	-	Tax on permanent differences	-	-
-	-	Other differences	-	-
-	-	Sum explained differences	-	-
Payable tax on the balance sheet:				
-	-	Payable tax included in tax expense	-	-
-	-	Tax effect of group contribution	-	-
-	-	Current tax payable on the balance sheet	-	-

NOTE 10 OPERATING REVENUES

Parent company				
2024	2023		2024	GROUP 2023
-	-	Sales revenue	-	-
-	-	Other income	2 338 750	-
-	-	Total	2 338 750	-
CONOLIDATED FINANCIAL STATEMENTS				
2024	2023	Geographical distribution	2024	2023
-	-	Norway	2 338 750	-
-	-	Total	2 338 750	-
NOTES TO THE ACCOUNTS				

Included in the item "Other income" is a grant of NOK 2,270,000, of which NOK 270,000 is a grant from the restructuring committee in Nesna Municipality and NOK 2,000,000 is a grant from Innovation Norway.



NOTER TIL REGNSKAPET FOR 2024

**ARCTIC SEAFARM HOLDING
KONSERN**

Morselskapet

2024	2023	Fordeling av skattekostnaden	2024	KONSERNET 2023
395 512	-	Betalbar skatt	-	-
-	-	For mye, for lite avsatt i fjor	-	-
395 512	-	Sum betalbar skatt	-	-
-	-	Endring US/USF	-	-
-	-	Endring i utsatt skatt/skattefordel som følge av endret skattesats	-	-
395 512	-	Skattekostnad	-	-

Avstemning av årets skattekostnad

1 797 782	Regnskapsmessig resultat før skattekostnad	- 9 267 385	-
395 512	Beregnet skatt	-	-
395 512	Skattekostnad i resultatregnskapet	-	-
-	Differanse	-	-

Differansen består av følgende:

-	Skatt av permanente forskjeller	-	-
-	Endring i utsatt skatt/skattefordel som følge av endret skattesats	-	-
-	Andre forskjeller	-	-
-	Sum forklart differanse	-	-

Betalbar skatt i balansen:

395 512	Betalbar skatt i skattekostnaden	-	-
395 512	Skattevirkning av konsernbidrag	-	-
-	Betalbar skatt i balansen	-	-

NOTE 10 DRIFTSINNTEKTER

Morselskapet

2024	2023		2024	KONSERNET 2023	
-	-	Salgsinntekter	-	-	KONSERNET ARCTIC SEAFARM HOLDING
-	-	Annen driftsinntekt	2 338 750	-	
-	-	Sum	2 338 750	-	
2024	2023	Geografisk fordeling	2024	2023	NOTER
-	-	Norge	2 338 750	-	
-	-	Sum	2 338 750	-	

I posten annen driftsinntekt, utgjør tilskudd kr 2 270 000, herunder kr 270 000 som er tilskudd fra omstillingsutvalget i Nesna kommune og kr 2 000 000 som er tilskudd fra Innovasjon Norge.



NOTES TO THE ACCOUNTS 2024

GROUP CONSOLIDATION ARCTIC SEAFARM HOLDING

NOTE 11 PERSONNEL EXPENSES, NUMBER OF EMPLOYEES, REMUNERATIONS, ETC.

Parent company				GROUP 2023
2024	2023	Payroll expenses	2024	
-	-	Salaries	6 700 552	-
-	-	Social security fees	495 726	-
-	-	Pensions expenses	401 869	-
-	-	Other benefits	158 926	-
-	-	Capitalized costs	-3 867 500	-
-	-	Sum	3 889 573	-
-	-	Number of full-time employment equivalents	4	

Compensations to key executives	CEO	Board
Salary	2 090 000	950 000
Other remuneration	16 219	-

The salary for the CEO stated above refers to the CEO of Arctic Seafarm AS, and the board remuneration relates to Arctic Seafarm AS. None of the other companies in the group have a CEO receiving salary.

The Chair of the Board / CEO has no bonus agreement and no agreement for compensation upon termination of employment or directorship. No loans or guarantees have been granted to the CEO, the Chair of the Board, or any related parties.

Auditer's remuneration	Parent company	Group
Statutory audit	6 625	125 825
Other services	30 375	30 375
Total	37 000	156 200

NOTE 12 TRANSACTIONS WITH RELATED PARTIES

Remuneration to executive personnel is disclosed in Note 13. Intercompany balances are disclosed in Note 6.

NOTE 13 SPECIFICATION OF FINANCIAL INCOME AND EXPENSES

Parent company				GROUP 2023
2024	2023	Financial income	2024	
-	-	Dividend/Group contribution	-	-
-	-	Income from investment in associated company	-	-
3 919 249	-	Interest income from group companies	-	-
202 997	-	Interest income	212 542	-
-	-	Other financial income	529	-
4 122 246	-	Total financial income	213 071	-

Parent company				GROUP 2023
2024	2023	Financial expenses	2024	
-	-	Interest expenses from group companies	-	-
-	-	Interest expenses	2 139 888	-
-	-	Other financial expenses	10 027	-
-	-	Total financial expenses	2 149 915	-



NOTER TIL REGNSKAPET FOR 2024

**ARCTIC SEAFARM HOLDING
KONSERN**

NOTE 11 LØNSKOSTNADER, ANTALL ANSATTE, GODTGJØRELSER, LÅN TIL ANSATTE MM.

Morselskapet				KONSERNET
2024	2023	Lønnskostnader	2024	2023
-	-	Lønninger	6 700 552	-
-	-	Arbeidsgiveravgift	495 726	-
-	-	Pensjonskostnader	401 869	-
-	-	Andre ytelser	158 926	-
-	-	Aktiverte lønnskostnader	-3 867 500	-
-	-	Sum	3 889 573	-
-	-	Sysselsatte årsverk i regnskapsåret	4	

Ytelser til ledende personer	Daglig leder	Styret
Lønn	2 090 000	950 000
Annen godtgjørelse	16 219	-

Lønn til daglig leder oppgitt ovenfor gjelder daglig leder i Arctic Seafarm AS og styrehonorar gjelder Arctic Seafarm AS. Ingen av de andre selskapene i konsernet har daglig leder som hever lønn.

Styreleder / daglig leder har ikke bonusavtale, og har heller ingen avtale om godtgjørelse ved opphør av arbeidsforholdet/vervet. Det er ikke gitt lån/sikkerhetsstillelse til daglig leder, styrets leder eller andre nærstående parter.

Kostnadsført godtgjørelse til revisor	Morselskap	Konsern
Lovpålagt revisjon	6 625	125 825
Annen bistand ved revisor	30 375	30 375
Sum	37 000	156 200

NOTE 12 TRANSAKSJONER MED NÆRSTÅENDE PARTER

Ytelser til ledende ansatte er omtalt i note 13.

Mellomværende med konsernselskaper er omtalt i note 6.

NOTE 13 SPESIFIKASJON AV FINANSINNTEKTER OG FINANSKOSTNADER

Morselskapet				KONSERNET
2024	2023	Finansinntekter	2024	2023
-	-	Utbytte/Konsernbidrag	-	-
-	-	Inntekt investering i tilknyttet selskap	-	-
3 919 249	-	Renteinntekter fra andre konsernselskap	-	-
202 997	-	Annen renteinntekt	212 542	-
-	-	Finansinntekter	529	-
4 122 246	-	Sum finansinntekter	213 071	-

KONSERNET ARCTIC
SEAFARM HOLDING

NOTER

Morselskapet				KONSERNET
2024	2023	Finanskostnader	2024	2023
-	-	Rentekostnad til andre konsernselskap	-	-
-	-	Andre rentekostnader	2 139 888	-
-	-	Andre finanskostnader	10 027	-
-	-	Sum finanskostnader	2 149 915	-



AUDITORS REPORT



Til generalforsamlingen i Arctic Seafarm Holding AS

Uavhengig revisors beretning

Konklusjon

Vi har revidert Arctic Seafarm Holding AS sitt årsregnskap som består av:

- selskapsregnskapet, som består av balanse per 31. desember 2024, resultatregnskap og kontantstrømpoppstilling for regnskapsåret avsluttet per denne datoen og noter til årsregnskapet, herunder et sammendrag av viktige regnskapsprinsipper, og
- konsernregnskapet, som består av balanse per 31. desember 2024, resultatregnskap og kontantstrømpoppstilling for regnskapsåret avsluttet per denne datoen og noter til årsregnskapet, herunder et sammendrag av viktige regnskapsprinsipper.

Etter vår mening

- oppfyller årsregnskapet gjeldende lovkrav,
- gir selskapsregnskapet et rettviseende bilde av selskapets finansielle stilling per 31. desember 2024 og av dets resultat og kontantstrømmer for regnskapsåret avsluttet per denne datoen i samsvar med regnskapslovens regler og god regnskapsskikk i Norge, og
- gir konsernregnskapet et rettviseende bilde av konsernets finansielle stilling per 31. desember 2024 og av dets resultater og kontantstrømmer for regnskapsåret avsluttet per denne datoen i samsvar med regnskapslovens regler og god regnskapsskikk i Norge.

Grunnlag for konklusjonen

Vi har gjennomført revisjonen i samsvar med de internasjonale revisjonsstandardene International Standards on Auditing (ISA-ene). Våre oppgaver og plikter i henhold til disse standardene er beskrevet nedenfor under "Revisors oppgaver og plikter ved revisjonen av årsregnskapet". Vi er uavhengige av selskapet og konsernet slik det kreves i lov, forskrift og International Code of Ethics for Professional Accountants (inkludert internasjonale uavhengighetsstandarder) utstedt av the International Ethics Standards Board for Accountants (IESBA-reglene), og vi har overholdt våre øvrige etiske forpliktelser i samsvar med disse kravene. Innhentet revisjonsbevis er etter vår vurdering tilstrekkelig og hensiktsmessig som grunnlag for vår konklusjon.

Øvrig informasjon

Styret og daglig leder (ledelsen) er ansvarlige for informasjonen i årsberetningen. Vår konklusjon om årsregnskapet ovenfor dekker ikke informasjonen i årsberetningen.

I forbindelse med revisjonen av årsregnskapet er det vår oppgave å lese årsberetningen. Formålet er å vurdere hvorvidt det foreligger vesentlig inkonsistens mellom årsberetningen og årsregnskapet og den kunnskap vi har opparbeidet oss under revisjonen av årsregnskapet, eller hvorvidt informasjon i årsberetningen ellers fremstår som vesentlig feil. Vi har plikt til å rapportere dersom årsberetningen fremstår som vesentlig feil. Vi har ingenting å rapportere i så henseende.

CONSOLIDATED FINANCIAL
STATEMENTS

AUDITORS REPORT

Helgeland Revisjon AS
Foretaksregisteret: NO 823 130 422

1



REVISJONSBERETNING

Basert på kunnskapen vi har opparbeidet oss i revisjonen, mener vi at årsberetningen

- er konsistent med årsregnskapet og
- inneholder de opplysninger som skal gis i henhold til gjeldende lovkrav.

Ledelsens ansvar for årsregnskapet

Ledelsen er ansvarlig for å utarbeide årsregnskapet og for at det gir et rettviseende bilde i samsvar med regnskapslovens regler og god regnskapsskikk i Norge. Ledelsen er også ansvarlig for slik intern kontroll som den finner nødvendig for å kunne utarbeide et årsregnskap som ikke inneholder vesentlig feilinformasjon, verken som følge av misligheter eller utilsiktede feil.

Ved utarbeidelsen av årsregnskapet må ledelsen ta standpunkt til selskapets og konsernets evne til fortsatt drift og opplyse om forhold av betydning for fortsatt drift. Forutsetningen om fortsatt drift skal legges til grunn for årsregnskapet så lenge det ikke er sannsynlig at virksomheten vil bli avvirket.

Revisors oppgaver og plikter ved revisjonen av årsregnskapet

Vårt mål er å oppnå betryggende sikkerhet for at årsregnskapet som helhet ikke inneholder vesentlig feilinformasjon, verken som følge av misligheter eller utilsiktede feil, og å avgi en revisjonsberetning som inneholder vår konklusjon. Betryggende sikkerhet er en høy grad av sikkerhet, men ingen garanti for at en revisjon utført i samsvar med ISA-ene, alltid vil avdekke vesentlig feilinformasjon som eksisterer. Feilinformasjon kan oppstå som følge av misligheter eller utilsiktede feil. Feilinformasjon blir vurdert som vesentlig dersom den enkeltvis eller samlet med rimelighet kan forventes å påvirke økonomiske beslutninger som brukerne foretar basert på årsregnskapet.


For videre beskrivelse av revisors oppgaver og plikter vises det til:
<https://revisorforeningen.no/revisjonsberetninger>

Mo i Rana, 26.06.2025
Helgeland Revisjon AS

Lars Kverneng
statsautorisert revisor

KONSERNET ARCTIC
SEAFARM HOLDING


REVISJONSBERETNING





NO ESCAPE, NO LICE, NO CHEMICALS.
SIMPLY PURE SALMON.

RCTIC
SEAFARM ▶▶



RCTIC
SEAFARM ▶

Sikterigata 11, 8622 Mo i Rana | 91 37 01 07
Industrivegen 1, 8704 Nesnastranda | 919 481 374



Arctic Seafarm Holding AS

Org.nr. 933 627 888

Årsoppgjør 2024

Resultatregnskap
Balanse
Noter
Revisjonsberetning

Utarbeidet av:
Økonomene AS



RESULTATREGNSKAP

ARCTIC SEAFARM HOLDING AS

DRIFTSINNEKTER OG DRIFTSKOSTNADER	Note	2024
Annen driftskostnad		2 324 464
Sum driftskostnader		2 324 464
Driftsresultat		-2 324 464
FINANSINNEKTER OG FINANSKOSTNADER		
Renteinntekt fra foretak i samme konsern		3 919 249
Annen renteinntekt		202 997
Resultat av finansposter		4 122 246
Resultat før skattekostnad		1 797 782
Skattekostnad på resultat	2	395 512
Årsresultat	3	1 402 270
OVERFØRINGER		
Avsatt til annen egenkapital		1 402 270
Sum overføringer		1 402 270



BALANSE

ARCTIC SEAFARM HOLDING AS

EIENDELER	Note	2024
ANLEGGSMIDLER		
IMMATERIELLE EIENDELER		
VARIGE DRIFTSMIDLER		
FINANSIELLE ANLEGGSMIDLER		
Investeringer i datterselskap	4	714 293 092
Sum finansielle anleggsmidler		714 293 092
Sum anleggsmidler		714 293 092
OMLØPSMIDLER		
FORDRINGER		
Konsernfordringer		600
Sum fordringer		600
INVESTERINGER		
Bankinnskudd, kontanter o.l.		921 075
Sum omløpsmidler		921 675
Sum eiendeler		715 214 767



BALANSE

ARCTIC SEAFARM HOLDING AS

EGENKAPITAL OG GJELD	Note	2024
EGENKAPITAL		
INNSKUTT EGENKAPITAL		
Aksjekapital	5	465 032
Overkurs		464 566 469
Ikke-registrert kapitalforhøyelse		244 676 000
Sum innskutt egenkapital		709 707 500
OPPTJENT EGENKAPITAL		
Annen egenkapital		1 432 270
Sum opptjent egenkapital		1 432 270
Sum egenkapital	3	711 139 770
GJELD		
AVSETNING FOR FORPLIKTELSER		
ANNEN LANGSIKTIG GJELD		
KORTSIKTIG GJELD		
Konserngjeld		1 797 782
Annen kortsiktig gjeld		2 277 215
Sum kortsiktig gjeld		4 074 997
Sum gjeld		4 074 997
Sum egenkapital og gjeld		715 214 767

13.06.2025

Styret i Arctic Seafarm Holding AS

Ulf Patrik Johnson
styreleder

Edmund Alfred Lazarus
styremedlem

Mark William Joseph
styremedlem

Alf Gøran Knutsen
styremedlem

Carsten Rimer
styremedlem

Magnus Kibsgaard
daglig leder



Regnskapsprinsipper

Årsregnskapet er satt opp i samsvar med regnskapsloven og NRS 8 - God regnskapsskikk for små foretak.

SKATT

Skattekostnaden i resultatregnskapet omfatter både periodens betalbare skatt og endring i utsatt skatt. Utsatt skatt er beregnet med 22 % på grunnlag av de midlertidige forskjeller som eksisterer mellom regnskapsmessige og skattemessige verdier, samt ligningsmessig underskudd til fremføring ved utgangen av regnskapsåret. Skatteøkende og skattereduserende midlertidige forskjeller som reverserer eller kan reverseres i samme periode er utlignet og nettoført.

KLASSIFISERING OG VURDERING AV OMLØPSMIDLER

Omløpsmidler og kortsiktig gjeld omfatter normalt poster som forfaller til betaling innen ett år etter balansedagen, samt poster som knytter seg til varekretsløpet. Omløpsmidler vurderes til laveste verdi av anskaffelseskost og virkelig verdi.

AKSJER I DATTERSELSKAP

Investeringer i datterselskap er vurdert etter kostmetoden ettersom konsernet samlet ikke overstiger grensen for små foretak.

Note 1 Lønnskostnader

Arctic Seafarm Holding AS har ikke hatt lønns- eller personalkostnader i 2024 og det foreligger heller ingen slike forpliktelser.

Note 2 Skatt

Årets skattekostnad	2024	2023
Resultatført skatt på ordinært resultat:		
Betalbar skatt	395 512	0
Endring i utsatt skattefordel	0	0
Skattekostnad ordinært resultat	395 512	0
Skattepliktig inntekt:		
Resultat før skatt	1 797 782	0
Permanente forskjeller	0	0
Avgitt konsernbidrag	-1 797 782	0
Skattepliktig inntekt	0	0
Betalbar skatt i balansen:		
Betalbar skatt på årets resultat	395 512	0
Betalbar skatt på avgitt konsernbidrag	-395 512	0
Sum betalbar skatt i balansen	0	0

Skatteeffekten av midlertidige forskjeller som har gitt opphav til utsatt skatt og utsatte skattefordeler, spesifisert på typer av midlertidige forskjeller

	2024	2023	Endring
Utsatt skatt (22 %)	0	0	0



Note 3 Egenkapital

	Aksje- kapital	Overkurs	Annen egen-kapital	Sum egenkapital
Pr. 31.12.2023	0	0	0	0
Stiftelse 05.06.2024	30 000			30 000
Kapitalnedsettelse overført til fond 02.10.2024	-30 000		30 000	0
Kapitalforhøyelse tingsinnskudd 02.10.2024	300 000	299 699 501		299 999 501
Kapitalforhøyelse kontantinnskudd 02.10.2024	11 000	10 989 000		11 000 000
Kapitalforhøyelse kontantinnskudd 02.10.2024	154 032	153 877 968		154 032 000
Ikke-registrert kapital-forhøyelse	244 676	244 431 324		244 676 000
Årets resultat			1 402 270	1 402 270
Pr 31.12.2024	709 708	708 997 793	1 432 270	711 139 770

Ikke-registrert kapitalforhøyelse med kr 244 676 000 i tabellen overfor, har vedtektsdato 02.10.2024 og ble registrert i Foretaksregisteret den 29.01.2025.

Note 4 Verdipapirer

	Eier- andel	Balanseført verdi
Arctic Seafarm AS	100%	299 999 500
Sum		299 999 500
Sum verdipapirer		299 999 500



Note 5 Aksjonærer

AKSJEKAPITALEN I ARCTIC SEAFARM HOLDING AS PR. 31.12.2024 BESTÅR AV:

	Antall	Pålydende	Bokført
Ordinære aksjer	21 069 040	0,0	210 690
A-aksjer	25 434 109	0,0	254 341
B-aksjer	1	0,0	0
Sum	46 503 150		465 032

EIERSTRUKTUR

	Eierandel	Stemmeandel
Meyer AS	7,07	7,07
Kvarøy Landbasert AS	37,08	37,08
Vatna Invest AS	12,38	12,38
Kaal Invest AS	2,19	2,19
Mattson Invest AS	1,49	1,49
Kibsgaard Invest AS	1,32	1,32
Grouse Invest AS	0,85	0,85
Fishy AS	2,69	2,69
Lagi AS	1,02	1,02
Samat Invest AS	0,75	0,75
L.ø Solbakken Holding AS	1,33	1,33
Hbd Holding AS	0,66	0,66
Småvatna Invest AS	0,52	0,52
Martins Kulseng Holding AS	0,39	0,39
Nautilus HoldCo Limited	25,75	25,75
Johan Steinsvik	0,11	0,11
Elsa Beate Eliassen Steinsvik	0,11	0,11
Rolf Olafsen Holding AS	0,65	0,65
Vineani AS	0,43	0,43
Thamul AS	0,11	0,11
Nika Holding AS	0,22	0,22
Inovera AS	0,22	0,22
Kera Invest AS	0,54	0,54
Øystein Syltern AS	2,15	2,15
Totalt antall aksjer	100,00	100,00