



ÅRSREGNSKAPET FOR REGNSKAPSÅRET 2022 - GENERELL INFORMASJON

Enheten

Organisasjonsnummer:	958 783 108
Organisasjonsform:	Aksjeselskap
Foretaksnavn:	PLASMAN AS
Forretningsadresse:	Raufoss Industripark 2830 RAUF OSS

Regnskapsår

Årsregnskapets periode:	01.01.2022 - 31.12.2022
-------------------------	-------------------------

Konsern

Morselskap i konsern:	Nei
-----------------------	-----

Regnskapsregler

Regler for små foretak benyttet:	Nei
Benyttet ved utarbeidelsen av årsregnskapet til selskapet:	Regnskapslovens alminnelige regler

Årsregnskapet fastsatt av kompetent organ

Bekreftet av representant for selskapet:	Ole Fjeldflåt
Dato for fastsettelse av årsregnskapet:	23.05.2023

Grunnlag for avgivelse

År 2022: Årsregnskapet er elektronisk innlevert
År 2021: Tall er hentet fra elektronisk innlevert årsregnskap fra 2022

Det er ikke krav til at årsregnskapet m.v. som sendes til Regnskapsregisteret er undertegnet. Kontrollen på at dette er utført ligger hos revisor/enhetens øverste organ. Sikkerheten ivaretas ved at innsender har rolle/rettighet for innsending av årsregnskapet via Altinn, og ved at det bekreftes at årsregnskapet er fastsatt av kompetent organ.

Brønnøysundregistrene, 11.07.2024



Resultatregnskap

Beløp i: NOK	Note	2022	2021
RESULTATREGNSKAP			
Inntekter			
Salgsinntekt	2	287 472 000	267 109 000
Annen driftsinntekt			913 000
Sum inntekter		287 472 000	268 022 000
Kostnader			
Endring i beholdning av varer under tilvirkning og ferdig tilvirkede varer		3 319 000	4 650 000
Varekostnad		85 323 000	73 546 000
Lønnskostnad	3, 4	86 687 000	84 347 000
Avskrivning	5	8 215 000	8 931 000
Annen driftskostnad	4, 5	100 318 000	76 304 000
Sum kostnader		283 862 000	247 779 000
Driftsresultat		3 609 000	20 243 000
Finansinntekter og finanskostnader			
Renteinntekt fra foretak i samme konsern		5 004 000	3 101 000
Annen finansinntekt	6	3 000	
Sum finansinntekter		5 007 000	3 101 000
Annen finanskostnad		1 132 000	508 000
Sum finanskostnader		1 132 000	508 000
Netto finans		3 875 000	2 593 000
Ordinært resultat før skattekostnad		7 485 000	22 836 000
Skattekostnad på ordinært resultat	7	1 653 000	5 049 000
Ordinært resultat etter skattekostnad		5 831 000	17 786 000
Årsresultat		5 831 000	17 786 000
Overføringer og disponeringer			
Overføringer annen egenkapital	12	5 831 000	17 786 000
Sum overføringer og disponeringer		5 831 000	17 786 000



Resultatregnskap

Beløp i: NOK	Note	2022	2021
---------------------	-------------	-------------	-------------



Balanse

Beløp i: NOK	Note	2022	2021
BALANSE - EIENDELER			
Anleggsmidler			
Immaterielle eiendeler			
Utsatt skattefordel	7	1 609 000	1 369 000
Sum immaterielle eiendeler		1 609 000	1 369 000
Varige driftsmidler			
Maskiner og anlegg	5	13 917 000	20 241 000
Anlegg under utførelse		8 021 000	3 799 000
Driftsløsøre, inventar, verktøy, kontormaskiner ol	5	2 784 000	1 418 000
Sum varige driftsmidler		24 722 000	25 458 000
Sum anleggsmidler		26 331 000	26 827 000
Omløpsmidler			
Varer			
Sum varer	8, 9, 10	29 196 000	27 277 000
Fordringer			
Kundefordringer	6	9 048 000	9 372 000
Andre fordringer	11	350 777 000	355 656 000
Prosjekt i arbeid			3 985 000
Sum fordringer		359 825 000	369 014 000
Sum omløpsmidler		389 021 000	396 291 000
SUM EIENDELER		415 352 000	423 118 000
BALANSE - EGENKAPITAL OG GJELD			
Egenkapital			
Innskutt egenkapital			
Aksjekapital	12, 13	20 030 000	20 030 000
Sum innskutt egenkapital		20 030 000	20 030 000



Balanse

Beløp i: NOK	Note	2022	2021
Opptjent egenkapital			
Annen egenkapital	12	320 321 000	314 489 000
Sum opptjent egenkapital		320 321 000	314 489 000
Sum egenkapital		340 351 000	334 519 000
Sum langsiktig gjeld		0	0
Kortsiktig gjeld			
Leverandørgjeld		32 064 000	48 632 000
Betalbar skatt	7	3 591 000	5 263 000
Skyldige offentlige avgifter	14	6 038 000	5 824 000
Annen kortsiktig gjeld		33 308 000	28 880 000
Sum kortsiktig gjeld		75 001 000	88 598 000
Sum gjeld		75 001 000	88 598 000
SUM EGENKAPITAL OG GJELD		415 352 000	423 118 000



Brønnøysundregistrene

ÅRSREGNSKAP FOR REGNSKAPSÅRET 2022 - GENERELL INFORMASJON

Journalnummer: 2023 485751

Enheten

Organisasjonsnummer: 958 783 108
Organisasjonsform: Aksjeselskap
Foretaksnavn: PLASMAN AS
Forretningsadresse: Raufoss Industripark
2830 RAUFOSS

Regnskapsår

Årsregnskapets periode: 01.01.2022 - 31.12.2022

Konsern

Morselskap i konsern: Nei

Regnskapsregler

Regler for små foretak benyttet: Nei
Benyttet ved utarbeidelsen av
årsregnskapet til selskapet: Regnskapslovens alminnelige regler

Årsregnskapet fastsatt av kompetent organ

Bekreftet av representant for selskapet: Ole Fjeldflåt
Dato for fastsettelse av årsregnskapet: 23.05.2023

Grunnlag for avgivelse

År 2022: Årsregnskap er elektronisk innlevert.
År 2021: Tall er hentet fra elektronisk innlevert årsregnskap fra 2022.

Det er ikke krav til at årsregnskapet m.v. som sendes til Regnskapsregisteret er undertegnet. Kontrollen på at dette er utført ligger hos revisor/enhetens øverste organ. Sikkerheten ivaretas ved at innsender har rolle/rettighet for innsending av årsregnskapet via Altinn, og ved at det bekreftes at årsregnskapet er fastsatt av kompetent organ.

Brønnøysundregistrene, 20.06.2023



Organisasjonsnr: 958 783 108
PLASMAN AS

RESULTATREGNSKAP

Beløp i: NOK	Note	2022	2021
RESULTATREGNSKAP			
Inntekter			
Salgsinntekt	2	287 472 000	267 109 000
Annen driftsinntekt			913 000
Sum inntekter		287 472 000	268 022 000
Kostnader			
Endring i beholdning av varer under tilvirkning og ferdig tilvirkede varer		3 319 000	4 650 000
Varekostnad		85 323 000	73 546 000
Lønnskostnad	3, 4	86 687 000	84 347 000
Avskrivning	5	8 215 000	8 931 000
Annen driftskostnad	4, 5	100 318 000	76 304 000
Sum kostnader		283 862 000	247 779 000
Driftsresultat		3 609 000	20 243 000
Finansinntekter og finanskostnader			
Renteinntekt fra foretak i samme konsern		5 004 000	3 101 000
Annen finansinntekt	6	3 000	
Sum finansinntekter		5 007 000	3 101 000
Annen finanskostnad		1 132 000	508 000
Sum finanskostnader		1 132 000	508 000
Netto finans		3 875 000	2 593 000
Ordinært resultat før skattekostnad			
Skattekostnad på ordinært resultat	7	1 653 000	5 049 000
Ordinært resultat etter skattekostnad		5 831 000	17 786 000
Årsresultat		5 831 000	17 786 000
Overføringer og disponeringer			
Overføringer annen egenkapital	12	5 831 000	17 786 000
Sum overføringer og disponeringer		5 831 000	17 786 000



Organisasjonsnr: 958 783 108
PLASMAN AS

BALANSE

Beløp i: NOK

Note	2022	2021
------	------	------

BALANSE - EIENDELER

Anleggsmidler

Immaterielle eiendeler

Utsatt skattefordel	7	1 609 000	1 369 000
Sum immaterielle eiendeler		1 609 000	1 369 000

Varige driftsmidler

Maskiner og anlegg	5	13 917 000	20 241 000
Anlegg under utførelse		8 021 000	3 799 000
Driftsløsøre, inventar, verktøy, kontormaskiner ol	5	2 784 000	1 418 000
Sum varige driftsmidler		24 722 000	25 458 000

Sum anleggsmidler		26 331 000	26 827 000
--------------------------	--	-------------------	-------------------

Omløpsmidler

Varer

Sum varer	8, 9, 10	29 196 000	27 277 000
-----------	----------	------------	------------

Fordringer

Kundefordringer	6	9 048 000	9 372 000
Andre fordringer	11	350 777 000	355 656 000
Prosjekt i arbeid			3 985 000
Sum fordringer		359 825 000	369 014 000

Sum omløpsmidler		389 021 000	396 291 000
-------------------------	--	--------------------	--------------------

SUM EIENDELER		415 352 000	423 118 000
----------------------	--	--------------------	--------------------

BALANSE - EGENKAPITAL OG GJELD

Egenkapital

Innskutt egenkapital

Aksjekapital	12, 13	20 030 000	20 030 000
Sum innskutt egenkapital		20 030 000	20 030 000

Opptjent egenkapital

Annen egenkapital	12	320 321 000	314 489 000
Sum opptjent egenkapital		320 321 000	314 489 000

Sum egenkapital		340 351 000	334 519 000
------------------------	--	--------------------	--------------------

Sum langsiktig gjeld		0	0
-----------------------------	--	----------	----------

Kortsiktig gjeld

Leverandørgjeld		32 064 000	48 632 000
Betalbar skatt	7	3 591 000	5 263 000



Skyldige offentlige avgifter	14	6 038 000	5 824 000
Annen kortsiktig gjeld		33 308 000	28 880 000
Sum kortsiktig gjeld		75 001 000	88 598 000
Sum gjeld		75 001 000	88 598 000
SUM EGENKAPITAL OG GJELD		415 352 000	423 118 000



Organisasjonsnr: 958 783 108
PLASMAN AS

NOTEOPPLYSNINGER - SELSKAP - alle poster oppgitt i hele tall

Note
13

Antall aksjer og aksjeeiere

<u>Aksjeeiere - fritekst</u>	<u>Antall</u>	<u>Eierandel</u>	<u>Aksjeklasse</u>
------------------------------	---------------	------------------	--------------------

<u>Sum</u>	<u>Sum antall</u>	<u>Sum eierandel</u>	
------------	-------------------	----------------------	--

Note
4

Lønn og ytelser

<u>Lønn</u>	<u>Årets</u>	<u>Fjorårets</u>
	63748705000.00	60170386000.00
<u>Arbeidsgiveravgift</u>	<u>Årets</u>	<u>Fjorårets</u>
	10697593000.00	10232621000.00
<u>Pensjonskostnader</u>	<u>Årets</u>	<u>Fjorårets</u>
	4430938000.00	3546368000.00
<u>Andre ytelser</u>	<u>Årets</u>	<u>Fjorårets</u>
	7810125000.00	10397797000.00
<u>Sum lønnskostnader</u>	<u>Årets</u>	<u>Fjorårets</u>
	86687361000.00	84347172000.00

Det er ikke gitt lån/sikkerhetsstillelse til daglig leder, styreformann eller andre nærstående parter. Det er ingen enkelt lån/sikkerhetsstillelser som utgjør mer enn 5 % av selskapets egenkapital. Daglig leder har bonusavtale, mens styreleder har ingen bonusavtale. Selskapet har ingen spesielle forpliktelser ved opphør av daglig leders eller styreleders ansettelsesforhold/verv.

Note

Ytelser til revisjon

<u>Revisjon</u>	<u>Årets</u>	<u>Fjorårets</u>
-----------------	--------------	------------------



276000000.00 251000000.00

<u>Andre tjenester</u>	<u>Årets</u>	<u>Fjorårets</u>
	162000000.00	145000000.00

<u>Sum godtgjørelse til revisor</u>	<u>Årets</u>	<u>Fjorårets</u>
	438000000.00	396000000.00

Note

Antall årsverk i regnskapsåret

Virksomheten har hatt følgende antall årsverk:
129.00

Note

15

Konsern, tilknyttet selskap og datterselskap

Tilknyttet selskap/datterselskap

<u>Navn og adresse</u>	<u>Eierandel</u>	<u>Stemmeandel</u>	<u>Egenkapital</u>	<u>Resultat</u>
Plastal Industri AB				
Plastal NV				
Plastal Sverige AB				

Gruppen har foretatt flere forskjellige transaksjoner med nærstående parter. Alle transaksjoner er foretatt som del av den ordinære virksomheten og til armlengdes priser. De vesentligste transaksjonene som er foretatt er som følger: a) Kjøp av varer og tjenester fra søsterselskap til henholdsvis 10.523 TNOK i 2022 og 11.430 TNOK i 2021 b) Salg av varer og tjenester til søsterselskap til henholdsvis 1.374 TNOK i 2022 og 2.647 TNOK i 2021 c) Kjøp av varer og tjenester fra morselskap til henholdsvis 46.823 TNOK i 2022 og 52.958 TNOK i 2021 d) Salg av varer og tjenester til morselskap til henholdsvis 470 TNOK i 2022 og 1.494 TNOK i 2021 Virksomheten inngår i konsolideringen til morselskapets konsernregnsk.: Nei

<u>Navn</u>	<u>Forretningskontor</u>
Plasman AS	Raufoss Industripark 2830 RAUFOSS 0529 Vestre Toten

Datterselskap er utelatt fra konsolideringen: Nei

<u>Omløpsmidler</u>	<u>Startdato</u>	<u>Sluttdato</u>	<u>Endring</u>
---------------------	------------------	------------------	----------------

<u>Skattemessig fremf. undersk.</u>	<u>Startdato</u>	<u>Sluttdato</u>	<u>Endring</u>
-------------------------------------	------------------	------------------	----------------



Kortsiktig gjeld Startdato Sluttdato Endring



Plasman AS

Årsrapport for 2022

Årsberetning

Årsregnskap

- Resultatregnskap
- Balanse
- Kontantstrømoppstilling
- Noter

Revisjonsberetning



Plasman AS

Resultatregnskap

Beløp vises i tusen kr

	Note	2022	2021
Driftsinntekter			
Salgsinntekt	2	287 472	267 109
Annen driftsinntekt		0	913
Sum driftsinntekter		<u>287 472</u>	<u>268 022</u>
Driftskostnader			
End. Beh. Varer u.Tilv.		3 319	4 650
Varekostnad		85 323	73 546
Lønnskostnad	3, 4	86 687	84 347
Avskrivning	5	8 215	8 931
Annen driftskostnad	4, 5	<u>100 318</u>	<u>76 304</u>
Sum driftskostnader		<u>283 862</u>	<u>247 779</u>
Driftsresultat		<u>3 609</u>	<u>20 243</u>
Finansinntekter og finanskostnader			
Renteinntekt fra foretak i samme konsern		5 004	3 101
Annen finansinntekt	6	3	0
Annen finanskostnad		<u>1 132</u>	<u>508</u>
Netto finansposter		<u>3 875</u>	<u>2 593</u>
Ordinært resultat før skattekostnad		<u>7 485</u>	<u>22 836</u>
Skattekostnad på ordinært resultat	7	<u>1 653</u>	<u>5 049</u>
Årsresultat		<u>5 831</u>	<u>17 786</u>
Overføringer og disponeringer			
Overføringer annen egenkapital	12	<u>5 831</u>	<u>17 786</u>



Plasman AS

Balanse pr. 31. desember

Beløp vises i tusen kr

	Note	2022	2021
Anleggsmidler			
<i>Immaterielle eiendeler</i>			
Utsatt skattefordel	7	1 609	1 369
Sum immaterielle eiendeler		1 609	1 369
<i>Varige driftsmidler</i>			
Maskiner og anlegg	5	13 917	20 241
Anlegg under utførelse		8 021	3 799
Driftsløsøre, inventar, verktøy, kontormaskiner ol	5	2 784	1 418
Sum varige driftsmidler		24 722	25 458
Sum anleggsmidler		26 331	26 827
Omløpsmidler			
Varer	8, 9, 10	29 196	27 277
Fordringer			
Kundefordringer	6	9 048	9 372
Andre fordringer	11	350 777	355 656
Prosjekt i arbeid		0	3 985
Sum fordringer		359 825	369 014
Sum omløpsmidler		389 021	396 291
Sum eiendeler		415 352	423 118




Plasman AS


Balanse pr. 31. desember

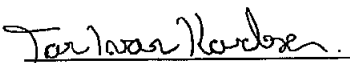
Beløp vises i tusen kr


	Note	2022	2021
Egenkapital			
<i>Innskutt egenkapital</i>			
Aksjekapital	12, 13	<u>20 030</u>	<u>20 030</u>
Sum innskutt egenkapital		<u>20 030</u>	<u>20 030</u>
<i>Opptjent egenkapital</i>			
Annen egenkapital	12	<u>320 321</u>	<u>314 489</u>
Sum opptjent egenkapital		<u>320 321</u>	<u>314 489</u>
Sum egenkapital		<u>340 351</u>	<u>334 519</u>
Gjeld			
<i>Kortsiktig gjeld</i>			
Leverandørgjeld		32 064	48 632
Betalbar skatt	7	3 591	5 263
Skyldige offentlige avgifter	14	6 038	5 824
Annen kortsiktig gjeld		<u>33 308</u>	<u>28 880</u>
Sum kortsiktig gjeld		<u>75 001</u>	<u>88 598</u>
Sum gjeld		<u>75 001</u>	<u>88 598</u>
Sum egenkapital og gjeld		<u>415 352</u>	<u>423 118</u>

Raufoss, 23. mai 2023


Anders Nicklas Berntsson
Styrets leder


Ole Tjeldflåt
Daglig leder/Styremedlem


Tor Ivar Karlsen
Styremedlem


Odd Erik Hægglund
Styremedlem



Plasman AS

Kontantstrømoppstilling

Beløp vises i tusen kr

	Note	2022	2021
Kontantstrømmer fra operasjonelle aktiviteter			
Resultat før skattekostnad		7 485	22 934
Periodens betalte skatt		-5 263	-2 607
Ordinære avskrivninger		7 246	7 501
Endring i varelager		-1 919	-2 630
Endring i kundefordringer		324	4 298
Endring i leverandørgjeld		-16 568	18 257
Endring i andre tidsavgrensningsposter		12 030	-20 656
Netto kontantstrøm fra operasjonelle aktiviteter		<u>3 335</u>	<u>27 097</u>
Kontantstrømmer fra investeringsaktiviteter			
Utbetalinger ved kjøp av varige driftsmidler		<u>-6 510</u>	<u>-4 826</u>
Netto kontantstrøm fra investeringsaktiviteter		<u>-6 510</u>	<u>-4 826</u>
Kontantstrømmer fra finansieringsaktiviteter			
Netto utbetaling konsernkonto		<u>3 175</u>	<u>-22 271</u>
Netto kontantstrøm fra finansieringsaktiviteter		<u>3 175</u>	<u>-22 271</u>
Kontanter og bankinnskudd per 01.01		<u>0</u>	<u>0</u>
Kontanter og bankinnskudd per. 31.12		<u>0</u>	<u>0</u>

Selskapets bankkonti er med i konsernkontoordning. Inntående i denne ordningen ved årsslutt er 334 682 TNOK, og er klassifisert som finansieringsaktivitet.



Plasman AS

Noter til regnskapet for 2022

Beløp vises i tusen kr

Note 1 - Regnskapsprinsipper

Årsregnskapet er satt opp i samsvar med regnskapslovens og god regnskapsskikk. Alle tall er oppgitt i TNOK.

Salgsinntekter

Inntektsføring ved salg av varer skjer på leveringstidspunktet. Tjenester inntektsføres i takt med utførelsen. Andelen av salgsinntekter som knytter seg til fremtidige serviceytelser balanseføres som uopptjent inntekt ved salget, og inntektsføres deretter i takt med levering av ytelsene.

Klassifisering og vurdering av balanseposter

Eiendeler bestemt til varig eie eller bruk er klassifisert som anleggsmidler. Eiendeler som er tilknyttet varekretsløpet er klassifisert som omløpsmidler. Fordringer klassifiseres som omløpsmidler hvis de skal tilbakebetales i løpet av ett år etter utbetalingstidspunktet. For gjeld legges analoge kriterier til grunn.

Omløpsmidler vurderes til det laveste av anskaffelseskost og virkelig verdi. Kortsiktig gjeld balanseføres til nominelt beløp.

Anleggsmidler vurderes til anskaffelseskost. Varige anleggsmidler som forringes i verdi avskrives lineært over forventet økonomisk levetid. Anleggsmidlene nedskrives til virkelig verdi ved verdifall hvis regnskapsreglene krever det. Langsiktig gjeld i norske kroner med unntak av andre avsetninger balanseføres til nominelt beløp på etableringstidspunktet. Avsetninger neddiskonteres hvis renteelementet er vesentlig.

Varige driftsmidler

Varige driftsmidler balanseføres og avskrives lineært over driftsmidlenes forventede levetid dersom de har antatt levetid over 3 år og har en kostpris som overstiger kr 15.000. Vedlikehold av driftsmidler kostnadsføres løpende under driftskostnader. Påkostninger eller forbedringer tillegges driftsmidlets kostpris og avskrives i takt med driftsmidlet. Skillet mellom vedlikehold og påkostning/forbedring regnes i forhold til driftsmidlets stand ved kjøp av driftsmidlet. Leide (leasede) driftsmidler balanseføres som driftsmidler hvis leiekontrakten anses som finansiell.

Nedskrivning av anleggsmidler

Ved indikasjon på at balanseført verdi av et anleggsmiddel er høyere enn virkelig verdi, foretas det test for verdifall. Testen foretas for det laveste nivå av anleggsmidler som har selvstendige kontantstrømmer. Hvis balanseført verdi er høyere enn både salgsverdi og gjenvinnbart beløp (nåverdi ved fortsatt bruk/eie), foretas det nedskrivning til det høyeste av salgsverdi og gjenvinnbart beløp. Tidligere nedskrivninger reverseres hvis forutsetningene for nedskrivningen ikke lenger er til stede (med unntak blant annet for nedskrivning av goodwill).

Varebeholdninger

Lager av innkjøpte varer verdsettes til laveste av anskaffelseskost etter FIFO- prinsippet og virkelig verdi. Egentilvirkede ferdigvarer og varer under tilvirkning vurderes til full tilvirkningskost. Det foretas nedskrivning hvis virkelig verdi (salgspris med fradrag for salgskostnader) er lavere enn kostpris. Salgskostnader inkluderer alle gjenværende salgs-, administrasjons- og lagringskostnader.

Beholdning av reservedeler

Beholdning av kritiske reservedeler til maskiner og utstyr klassifiseres som varebeholdning i balansen. Beholdningen vurderes til kostpris med fradrag for antatt ukurans.



Plasman AS

Noter til regnskapet for 2022

Beløp vises i tusen kr

Prosjekter i arbeid

Arbeid under utførelse knyttet til fastpriskontrakter med lang tilvirkningstid vurderes etter løpende avregnings metode. Fullføringsgraden beregnes som påløpte kostnader i prosent av forventet totalkostnad. Totalkostnaden revurderes løpende. For prosjekter som antas å gi tap, kostnadsføres hele det beregnede tapet umiddelbart.

Fordringer

Kundefordringer og andre fordringer er oppføres i balansen til pålydende etter fradrag for avsetning til forventet tap. Avsetning til tap gjøres i utgangspunktet på grunnlag av individuelle vurderinger av de enkelte fordringene. For mindre kundefordringer gjøres en uspesifisert avsetning for å dekke antatt tap.

Valuta

Pengeposter i utenlandsk valuta er vurdert til kursen ved regnskapsårets slutt.

Agio/disagio knyttet til varekretsløpet er resultatført under driftsposter, øvrig agio/disagio er resultatført under finansposter

Forskning og utvikling

Utgifter til forskning og utvikling er kostnadsført.

Skatt

Skattekostnaden i resultatregnskapet omfatter både periodens betalbare skatt og endring i utsatt skatt. Utsatt skatt beregnes med aktuell skattesats på grunnlag av de midlertidige forskjeller som eksisterer mellom regnskapsmessige og skattemessige verdier, samt eventuelt ligningsmessig underskudd til fremføring ved utgangen av regnskapsåret. Skatteøkende og skattereduserende midlertidige forskjeller som reverserer eller kan reversere i samme periode er utlignet. Oppføring av utsatt skattefordel på netto skattereduserende forskjeller som ikke er utlignet og underskudd til fremføring, begrunnes med antatt fremtidig inntjening. Utsatt skatt og skattefordel som kan balanseføres oppføres netto i balansen.

Kontantstrømoppstilling

Kontantstrømoppstillingen utarbeidet etter den indirekte metode. Kontanter og kontantekvivalenter omfatter kontanter, bankinnskudd og andre kortsiktige, likvide plasseringer som umiddelbart og med uvesentlig kursrisiko kan konverteres til kjente kontantbeløp og med forfallsdato kortere enn tre måneder fra anskaffelsesdato.

Note 2 - Salgsinntekter

	2022	2021
<i>Geografisk fordeling</i>		
Norge	2 225	6 125
Sverige	274 263	250 559
USA	427	715
Kina	1 958	2 601
Belgia	8 599	7 057
Østerrike	0	4
Canada	0	48
	<u>287 472</u>	<u>267 109</u>



Plasman AS

Noter til regnskapet for 2022

Beløp vises i tusen kr

Note 3 - Pensjoner

Selskapet har pensjonsordninger som omfatter alle ansatte. Pr. 31.12.2014 gjorde selskapet en omdanning fra ytelsespensjon til innskuddspensjon. Pr. 31.12.2022 står det ingen medlemmer i ytelsesbasert ordning.

Innskuddsplan i innskuddsordningen er som følger:

Fra 0 til 7,1 G: 3% av lønn

Fra 7,1 til 12 G: 21,1% av lønn.

Selskapets pensjonsordninger tilfredsstillter kravene i lov om obligatorisk tjenestepensjon.

Total kostnad for den innskuddsbaserte pensjonsordningen er 3 166 281 hvorav 145 301 er dekket av fond.

Note 4 - Lønnskostnader, antall ansatte, lån til ansatte og godtgjørelse til revisor

Lønnskostnader	2022	2021
Lønninger	63 749	60 170
Arbeidsgiveravgift	10 698	10 233
Pensjonskostnader	4 431	3 546
Andre ytelser	7 810	10 398
Sum	<u>86 687</u>	<u>84 347</u>

Selskapet har i regnskapsåret sysselsatt totalt 129 årsverk.

Ytelser til ledende personer

Det er ikke gitt lån/sikkerhetsstillelse til daglig leder, styreformann eller andre nærstående parter.

Det er ingen enkelt lån/sikkerhetsstillelser som utgjør mer enn 5 % av selskapets egenkapital. Daglig leder har bonusavtale, mens styreleder har ingen bonusavtale. Selskapet har ingen spesielle forpliktelser ved opphør av daglig leders eller styreleders ansettelsesforhold/verv.

Kostnadsført godtgjørelse til revisor fordeler seg slik :	2022	2021
-lovpålagt revisjon	276	251
-annen bistand	162	145

Merverdiavgift er ikke inkludert i revisjonshonoraret.



Plasman AS

Noter til regnskapet for 2022

Beløp vises i tusen kr

Note 5 - Varige driftsmidler

Beløp vises i tusen kr

	Immatrielle eiendeler	Maskiner og anlegg	Driftsløstøre, inventar og utstyr	Anlegg under utførelse	Sum
Anskaffelseskost 01.01.	7 260	184 961	22 498	3 799	218 518
Tilgang kjøpte driftsmidler	0	400	1 888	4 222	6 510
Anskaffelseskost 31.12.	7 260	185 361	24 386	8 021	225 028
Akk.avskrivning 31.12.	-7 260	-171 444	-21 602	0	-200 306
Balanseført pr. 31.12.	0	13 917	2 784	8 021	24 722
Årets avskrivninger	0	6 724	522	0	7 246

I tillegg til avskrivninger i anleggsregisteret er det avskrivninger på 969 TNOK som er verktøy.

Note 6 - Mellomværende med selskap i samme konsern og tilknyttet selskap

Beløp vises i tusen kr

<i>Fordringer</i>	2022	2021
Kundefordringer	359	711
Andre fordringer	2 448	7 762
Sum	2 808	8 474
<i>Gjeld</i>	2022	2021
Leverandørgjeld	2 769	19 522
Annen kortsiktig gjeld	18 785	6 321
Sum	21 554	25 843



Plasman AS

Noter til regnskapet for 2022

Beløp vises i tusen kr

Note 7 - Skatt

Beløp vises i tusen kr

<i>Årets skattekostnad fordeler seg på:</i>	2022	2021
Betalbar skatt	1 653	5 049
Årets totale skattekostnad	<u>1 653</u>	<u>5 049</u>
 <i>Beregning av årets skattegrunnlag:</i>	2022	2021
Ordinært resultat før skattekostnad	7 485	22 836
Permanente forskjeller	7 750	116
Endring i midlertidige forskjeller	1 089	970
Årets skattegrunnlag	<u>16 324</u>	<u>23 922</u>
Betalbar skatt (22%) av årets skattegrunnlag	3 591	5 263
 <i>Oversikt over midlertidige forskjeller</i>	2022	2021
Driftsmidler inkl goodwill	-6 708	-5 256
Varebeholdning	-624	-992
Gevinst- og tapskonto	18	23
Netto midlertidige forskjeller pr 31.12	<u>-7 313</u>	<u>-6 225</u>
 Utsatt skattefordel/Utsatt skatt (22%)	-1 609	-1 369
 <i>Forklaring til hvorfor årets skattekostnad ikke utgjør 22% av resultat før skatt</i>	2022	
22% skatt av resultat før skatt	1 647	
For mye/lite avsatt tidligere år	-1 698	
Permanente forskjeller (22%)	1 705	
Beregnet skattekostnad	<u>1 653</u>	
 Effektiv skattesats *)	22,1 %	

*) Skattekostnad i forhold til resultat før skatt

Som følge av gjennomgang fra Skatteetaten vedrørende transaksjoner med selskapets morselskap er ligningen fra 2020 og 2021 endret. Effekten av dette er presentert med kr 1 698 441 som andre fordringer og skattekostnad. Som følge av dette har det også vært endringer i management fee mellom selskapene, effekten av dette er kr 7 610 608 som er lagt inn som permanent forskjell.



Plasman AS

Noter til regnskapet for 2022

Beløp vises i tusen kr

Note 8 - Varebeholdninger

	2022	2021
Råvarer og innkjøpte halvfabrikater	16 648	15 454
Varer under tilvirkning	4 218	4 016
Ferdige egentilvirkede varer	6 219	6 167
Innkjøpte varer for videresalg	2 111	1 640
Sum	<u>29 196</u>	<u>27 277</u>

Vi har gjort avsetning for ukurans på totalt 624 TNOK. Dette er basert på en generell regel om at alle innkjøpte komponenter som har dekning ut over 7 år avskrives med 50% av verdien, alle ferdigvarer avskrives med 50% av verdien på de varene som har dekning ut over 1 år.

Note 9 - Årlig leie av ikke balanseførte driftsmidler

Driftsmiddel	Leieperiode		Bokført verdi pr. 31.12
Leie produksjons/kontorlokaler	Til 30.04.2030	0 %	11 758
Eksterne lager	Løpende	0 %	2 812
Sum			<u>14 571</u>

Note 10 - Valuta

	2022	2021
Resultatført agio	915	4 872
Resultatført disagio	2 517	1 303
Sum	<u>3 432</u>	<u>6 175</u>

Agio/disagio knyttet til varekretsløpet er resultatført under driftsposter, øvrig agio/disagio er resultatført under finansposter.

Note 11 - Fordringer og gjeld

	2022	2021
<i>Fordringer med forfall senere enn ett år</i>		
Andre langsiktige fordringer	5 747	3 825
Sum	<u>5 747</u>	<u>3 825</u>



Plasman AS

Noter til regnskapet for 2022

Beløp vises i tusen kr

Note 12 - Egenkapital

Beløp vises i tusen kr

	Aksjekapital	Annen egenkapital	Sum
Egenkapital 01.01.	20 030	314 489	334 519
Årsresultat	0	5 831	5 831
Egenkapital 31.12.	20 030	320 321	340 351

Note 13 - Aksjekapital og aksjonærinformasjon

Aksjekapitalen på kr. 20 030 000 består av 20 030 aksjer á kr. 1 000.

Selskapet eies 100% av Plastal Industri AB

Plastal AS inngår i konsernregnskapet til APP Europe AB, som igjen inngår i konsernregnskapet til APP Holdings LP (Ontario)

Note 14 - Bundne bankinnskudd, trekkrettigheter

	2022
Skattetrekk	3 130

Selskapets bankkonti er med i konsernkontoordning. Bankinnskudd på 331.553 TNOK er klassifisert som annen kortsiktig fordring.

Note 15 - Transaksjoner med nærstående parter

Oversikt nærstående parter og tilknytninger

Nærstående part	Tilknytning	
Plastal Industri AB	Morselskap	0 %
Plastal NV	Søsterselskap	0 %
Plastal Sverige AB	Søsterselskap	0 %

Gruppen har foretatt flere forskjellige transaksjoner med nærstående parter. Alle transaksjoner er foretatt som del av den ordinære virksomheten og til armlengdes priser. De vesentligste transaksjonene som er foretatt er som følger:

- Kjøp av varer og tjenester fra søsterselskap til henholdsvis 10.523 TNOK i 2022 og 11.430 TNOK i 2021
- Salg av varer og tjenester til søsterselskap til henholdsvis 1.374 TNOK i 2022 og 2.647 TNOK i 2021
- Kjøp av varer og tjenester fra morselskap til henholdsvis 46.823 TNOK i 2022 og 52.958 TNOK i 2021
- Salg av varer og tjenester til morselskap til henholdsvis 470 TNOK i 2022 og 1.494 TNOK i 2021



Plasman AS

Årsberetning 2022

ÅRSBERETNING 2022

Generelt

Plasman AS (heretter kalt selskapet) er 100% eid av Plasman Industri AB (org nr 559057-5865), Mölndalsvägen 36, SE-412 63 Göteborg, Sverige (heretter kalt morselskapet). Plasman Industri AB eies 100% av Plasman Europe AB Holdco.

Selskapet har til formål å drive verkstedindustri og annen virksomhet som har naturlig sammenheng med dette, spesielt rettet mot markedsføring, utvikling og produksjon av plastbaserte deler og system til bilindustrien. Virksomheten drives fra selskapets lokaler på Raufoss i Vestre Toten kommune.

Revisjoner av kvalitetsstandarder i forbindelse med IATF 16949 og ISO14001 er i 2022 gjennomført med gode resultater.

Finansiell stilling og fortsatt drift

Pr. 31.12.2022 har selskapet kortsiktige fordringer som utgjør 359 mill kr. Kortsiktig gjeld utgjør 75 mill kr. Likviditetssituasjonen pr. 31.12.2022 vurderes som tilfredsstillende.

Selskapet har et driftsresultat for 2022 på 3,6 mill kr., og et årsoverskudd på 5,8 mill. I 2021 hadde selskapet et driftsresultat på 20,2 mill. kr., og et årsoverskudd på 17,8 mill. kr.

I 2020 inngikk Plasman AS en ny avtale om konsernprising med Plasman Industri AB – Plasman AS har blitt en contract manufacturer. Det betyr at Plasman AS betaler en License fee til Plasman Industri AB for tjenestene de utfører for selskapet, samtidig som Plasman AS mottar profitt for det eksterne salget til sine kunder.

På bakgrunn av ovennevnte legger styret til grunn at forutsetningen om fortsatt drift er til stede, og årsregnskapet for 2022 er satt opp under denne forutsetning.

Salgsinntekter er fakturert i norske kroner, slik at selskapet ikke er eksponert for valutakursendringer i forhold til dette. 97% av salget er eksportrelatert (Sverige, Belgia, Kina, USA og Nederland). På utgiftssiden gjøres en stor del av innkjøpene i EUR og SEK. Valutaeksponeringen har blitt eliminert i konsernet i og med at største delen av salg og kjøp gjøres i de nevnte valutaene. På dette grunnlag har styret hittil vurdert selskapets eksponering i forhold til finansiell risiko som tilfredsstillende.

Markedsutvikling

Plasman AS har i 2022 hatt et produksalg på 278,7 mill kr sammenlignet med 261,8 mill kr i 2021.

Basert på budsjett og markedsutvikling forventes volumet å øke de kommende år, det forventes derfor også en forbedring av driftsresultatene fremover.

Markedsutsiktene for selskapet er gode med en budsjettert økning i omsetning i 2023, og en langsiktig stabil markedsvekst hos selskapets hovedkunde – Volvo Car Corporation.



Plasman AS

Årsberetning 2022

Ut fra siste års utvikling kan vi ikke se at den russiske invasjonen av Ukraina og de pågående sanksjonene vil ha vesentlig innvirkning for selskapet. Krigen har imidlertid indirekte påvirket priser på ulike innsatsfaktorer og råmaterialer som har påvirket og kan påvirke selskapet fremover. Det er en generell prisøkning i samfunnet som også har påvirket selskapets kostnadsnivå i 2022 og 2023. Selskapet forsøker i størst mulig grad å dekke inn prisøkningene med økte priser mot kunder. Det er også risiko for at andre makroøkonomiske forhold som høyere rente kan påvirke den generelle økonomiske situasjonen, og redusere etterspørselen etter selskapets produkter.

Investeringer

I 2022 er det gjort investeringer i produksjonsutstyr på Raufoss. Investeringene utgjorde 6,5 mill kr. Det er igangsatt en større investering i renseanlegget knyttet til lakkanlegget. Renseanlegget tas i bruk første kvartal 2023. Investeringen i renseanlegget finansieres med selskapets investeringsmidler, med finansiell leasing samt av huseier Raufoss Næringspark.

Organisasjon - og personalforhold

Plasman AS har i snitt sysselsatt 129 årsverk i 2022. Fordelingen er 74% menn og 26% kvinner. Menn utgjør 96 og kvinner utgjør 33 personer. Antall deltidsansatte er 3, og midlertidige ansatte og vikarer er i gjennomsnitt 17. Vikarstillingene er knyttet til produksjonen. De dekker opp for syke fravær, langt og kort, samt ved behov for ressurspådrag ved økt ordremengde. Selskapet har i 2022 hatt 7 foreldrepermisjoner. Selskapet ønsker at alle ansatte uavhengig av kjønn skal ta ut lovpålagt foreldrepermisjon. Vi oppfordrer og tilrettelegger for at våre ansatte skal kunne ta ut foreldrepermisjon slik det passer deres familiesituasjon best.

Styret er oppmerksom på forholdet omkring likestilling og diskriminering, og selskapet har innarbeidet en personalpolitikk som anses for å være kjønnsnøytral på alle områder. Det er en målsetning å være en arbeidsplass hvor det ikke forekommer diskriminering på grunn av etnisitet, nasjonal opprinnelse, hudfarge, språk, religion, seksuell legning, livssyn eller nedsatt funksjonsevne. De etablerte samarbeidsorganer har holdt regelmessige møter gjennom året for å ha fokus på likestilling og diskriminering. Samarbeidet mellom ledelse og ansatte har vært positivt og konstruktivt.

For å sikre at arbeidstakere og arbeidssøkere får like muligheter er det iverksatt aktive og målrettede tiltak for å fremme likestilling. Det vurderes fortløpende om det er risiko for diskriminering eller hinder for likestilling, og om det er nødvendig å iverksette tiltak for å motvirke diskriminering, manglende likestilling og mangfold. Selskapet vil i 2023 gjennomføre lønnskartlegging for å vurdere blant annet eventuelle lønnsforskjeller mellom kvinner og menn, samt eventuelle forskjeller for ansatte innenfor samme stillingsgruppe. Selskapet er en tariffbundet bedrift slik at alle våre operatører er lønnet etter fastlønnsatser fremforhandlet mellom fagforeningen Jern & Metall og bedriftsledelsen. Fastlønnsatsene tar hensyn til utdanningsnivå og ansiennitet. Nyansatte kan også få godskrevet tidligere ansiennitet hvis dette er relevant i nåværende stilling.

Selskapet arbeider aktivt og systematisk for å fremme menneskerettigheter og retten til anstendige arbeidsforhold både internt i selskapet og hos våre leverandører. Selskapet har iverksatt arbeid med å tilfredsstille kravene i åpenhetsloven. Resultatene av arbeidet vil bli publisert på våre hjemmesider www.plasman.com innen 30.6.2023.



Plasman AS

Årsberetning 2022

Det er tegnet styreansvarsforsikring for styremedlemmenes og daglig leders mulige ansvar overfor foretaket. Dette er gjort gjennom den globale forsikringen som er håndtert fra Plasman i Nord-Amerika.

Helse, miljø og sikkerhet

Arbeidet med å trygge arbeidsplassen og derved redusere risikoen for skader og sykefravær, har som tidligere år vært viet stor oppmerksomhet i 2022. Det foretas avdelingsvis systematisk registrering, rapportering og tiltaksplaner omkring skader, tilløp til skader og sykefravær. I 2022 hadde selskapet et totalt sykefravær på 7,8%. Utviklingen fra 2021 har vært positiv. Da var tilsvarende tall 9,4%. Skader rapportert med fravær var i 2022 4 stk, uten fravær 14 skader.

Selskapet har sterkt fokus på tilløpsrapportering og andre forebyggende tiltak. Myndighetenes system for internkontroll er innarbeidet i selskapet. Ved planlegging og gjennomføring av investeringsprosjekter er HMS satt i fokus.

I sin virksomhet benytter Plasman AS innsatsfaktorer som plast og lakk med fokus på gjenvinning. Plast- og lakkavfall krever en spesiell håndtering, selskapet håndterer avfallet i henhold til gjeldende forskrifter og retningslinjer.

Disponering av overskudd

Styret foreslår følgende disponering av årsresultat i Plasman AS:

Overføring annen egenkapital KNOK 5.831

Egenkapitalen pr. 31.12.2022 er KNOK 334.520 hvorav aksjekapitalen utgjør KNOK 20.030

Raufoss, 23.05.2023.

Styret i Plasman AS

Nicklas Berntsson
Styrets leder

Ole Tjeldnåt
Daglig leder og styremedlem

Tor-Ivar Karlsen
Styremedlem

Odd-Erik Hægglund
Styremedlem



Building a better
working world

Statsautoriserte revisorer
Ernst & Young AS

Dronning Eufemias gate 6a, 0191 Oslo
Postboks 1156 Sentrum, 0107 Oslo

Foretaksregisteret: NO 976 389 387 MVA
Tlf: +47 24 00 24 00

www.ey.no
Medlemmer av Den norske Revisorforening

UAVHENGIG REVISORS BERETNING

Til generalforsamlingen i Plasman AS

Konklusjon

Vi har revidert årsregnskapet for Plasman AS som består av balanse per 31. desember 2022, resultatregnskap og kontantstrømoppstilling for regnskapsåret avsluttet per denne datoen og noter til årsregnskapet, herunder et sammendrag av viktige regnskapsprinsipper.

Etter vår mening oppfyller årsregnskapet gjeldende lovkrav og gir et rettviseende bilde av selskapets finansielle stilling per 31. desember 2022 og av dets resultater og kontantstrømmer for regnskapsåret avsluttet per denne datoen i samsvar med regnskapslovens regler og god regnskapsskikk i Norge.

Grunnlag for konklusjon

Vi har gjennomført revisjonen i samsvar med International Standards on Auditing (ISA-ene). Våre oppgaver og plikter i henhold til disse standardene er beskrevet nedenfor under *Revisors oppgaver og plikter ved revisjonen av årsregnskapet*. Vi er uavhengige av selskapet i samsvar med kravene i relevante lover og forskrifter i Norge og *International Code of Ethics for Professional Accountants* (inkludert internasjonale uavhengighetsstandarder) utstedt av International Ethics Standards Board for Accountants (IESBA-reglene), og vi har overholdt våre øvrige etiske forpliktelser i samsvar med disse kravene. Innhentet revisjonsbevis er etter vår vurdering tilstrekkelig og hensiktsmessig som grunnlag for vår konklusjon.

Øvrig informasjon

Øvrig informasjon omfatter informasjon i selskapets årsrapport bortsett fra årsregnskapet og den tilhørende revisjonsberetningen. Styret og daglig leder (ledelsen) er ansvarlig for den øvrige informasjonen. Vår konklusjon om revisjonen av årsregnskapet dekker ikke den øvrige informasjonen, og vi attesterer ikke den øvrige informasjonen.

I forbindelse med revisjonen av årsregnskapet er det vår oppgave å lese den øvrige informasjonen med det formål å vurdere om årsberetningen inneholder de opplysninger som skal gis i henhold til gjeldende lovkrav og hvorvidt det foreligger vesentlig inkonsistens mellom den øvrige informasjonen og årsregnskapet eller kunnskap vi har opparbeidet oss under revisjonen, eller hvorvidt den tilsynelatende inneholder vesentlig feilinformasjon. Dersom vi konkluderer med at den øvrige informasjonen inneholder vesentlig feilinformasjon eller ikke inneholder de opplysninger som skal gis i henhold til gjeldende lovkrav, er vi pålagt å rapportere det.

Vi har ingenting å rapportere i så henseende, og vi mener at årsberetningen er konsistent med årsregnskapet og inneholder de opplysninger som skal gis i henhold til gjeldende lovkrav.

Ledelsens ansvar for årsregnskapet

Ledelsen er ansvarlig for å utarbeide årsregnskapet og for at det gir et rettviseende bilde i samsvar med regnskapslovens regler og god regnskapsskikk i Norge. Ledelsen er også ansvarlig for slik intern kontroll som den finner nødvendig for å kunne utarbeide et årsregnskap som ikke inneholder vesentlig feilinformasjon, verken som følge av misligheter eller feil.

Ved utarbeidelsen av årsregnskapet må ledelsen ta standpunkt til selskapets evne til fortsatt drift og opplyse om forhold av betydning for fortsatt drift. Forutsetningen om fortsatt drift skal legges til grunn for årsregnskapet med mindre ledelsen enten har til hensikt å avvike selskapet eller virksomheten, eller ikke har noe annet realistisk alternativ.



Building a better
working world

Revisors oppgaver og plikter ved revisjonen av årsregnskapet

Vårt mål er å oppnå betryggende sikkerhet for at årsregnskapet som helhet ikke inneholder vesentlig feilinformasjon, verken som følge av misligheter eller feil, og å avgi en revisjonsberetning som inneholder vår konklusjon. Betryggende sikkerhet er en høy grad av sikkerhet, men ingen garanti for at en revisjon utført i samsvar med ISA-ene, alltid vil avdekke vesentlig feilinformasjon. Feilinformasjon kan skyldes misligheter eller feil og er å anse som vesentlig dersom den enkeltvis eller samlet med rimelighet kan forventes å påvirke de økonomiske beslutningene som brukerne foretar på grunnlag av årsregnskapet.

Som del av en revisjon i samsvar med ISA-ene, utøver vi profesjonelt skjønn og utviser profesjonell skepsis gjennom hele revisjonen. I tillegg:

- identifiserer og vurderer vi risikoen for vesentlig feilinformasjon i årsregnskapet, enten det skyldes misligheter eller feil. Vi utformer og gjennomfører revisjonshandlinger for å håndtere slike risikoen, og innhenter revisjonsbevis som er tilstrekkelig og hensiktsmessig som grunnlag for vår konklusjon. Risikoen for at vesentlig feilinformasjon som følge av misligheter ikke blir avdekket, er høyere enn for feilinformasjon som skyldes feil, siden misligheter kan innebære samarbeid, forfalskning, bevisste utelatelser, uriktige fremstillinger eller overstyring av intern kontroll.
- opparbeider vi oss en forståelse av den interne kontrollen som er relevant for revisjonen, for å utforme revisjonshandlinger som er hensiktsmessige etter omstendighetene, men ikke for å gi uttrykk for en mening om effektiviteten av selskapets interne kontroll.
- evaluerer vi om de anvendte regnskapsprinsippene er hensiktsmessige og om regnskapsestimater og tilhørende noteopplysninger utarbeidet av ledelsen er rimelige.
- konkluderer vi på om ledelsens bruk av fortsatt drift-forutsetningen er hensiktsmessig, og, basert på innhentede revisjonsbevis, hvorvidt det foreligger vesentlig usikkerhet knyttet til hendelser eller forhold som kan skape betydelig tvil om selskapets evne til fortsatt drift. Dersom vi konkluderer med at det eksisterer vesentlig usikkerhet, kreves det at vi i revisjonsberetningen henleder oppmerksomheten på tilleggsopplysningene i årsregnskapet, eller, dersom slike tilleggsopplysninger ikke er tilstrekkelige, at vi modifierer vår konklusjon. Våre konklusjoner er basert på revisjonsbevis innhentet frem til datoen for revisjonsberetningen. Etterfølgende hendelser eller forhold kan imidlertid medføre at selskapet ikke kan fortsette driften.
- evaluerer vi den samlede presentasjonen, strukturen og innholdet i årsregnskapet, inkludert tilleggsopplysningene, og hvorvidt årsregnskapet gir uttrykk for de underliggende transaksjonene og hendelsene på en måte som gir et rettviseende bilde.

Vi kommuniserer med styret blant annet om det planlagte omfanget av og tidspunktet for revisjonsarbeidet og eventuelle vesentlige funn i revisjonen, herunder vesentlige svakheter i den interne kontrollen som vi avdekker gjennom revisjonen.

Oslo, 24. mai 2023
ERNST & YOUNG AS

Revisjonsberetningen er signert elektronisk

Andreas Lie
statsautorisert revisor

Uavhengig revisors beretning - Plasman AS 2022

A member firm of Ernst & Young Global Limited

Penneo Dokumentnøkkel: LA60Y-GBUJ-J-8YODU-OSEQT-2EPQQ-6LXWW



PENNEO

Signaturene i dette dokumentet er juridisk bindende. Dokument signert med "Penneo™ - sikker digital signatur".
De signerende parter sin identitet er registrert, og er listet nedenfor.

"Med min signatur bekrefter jeg alle datoer og innholdet i dette dokument."

Andreas Lie

Statsautorisert revisor

På vegne av: Ernst & Young AS

Serienummer: 9578-5997-4-204895

IP: 83.241.xxx.xxx

2023-05-24 15:13:51 UTC



Penneo Dokumentnøkkel: LA60Y-GBUJ-J8YODU-OSEQT-2EPQQ-6LXWW

Dokumentet er signert digitalt, med **Penneo.com**. Alle digitale signatur-data i dokumentet er sikret og validert av den datamaskin-utregnede hash-verdien av det opprinnelige dokument. Dokumentet er låst og tids-stemplet med et sertifikat fra en betrodd tredjepart. All kryptografisk bevis er integrert i denne PDF, for fremtidig validering (hvis nødvendig).

Hvordan bekrefter at dette dokumentet er originalen?

Dokumentet er beskyttet av ett Adobe CDS sertifikat. Når du åpner dokumentet i

Adobe Reader, skal du kunne se at dokumentet er sertifisert av **Penneo e-signature service <penneo@penneo.com>**. Dette garanterer at innholdet i dokumentet ikke har blitt endret.

Det er lett å kontrollere de kryptografiske beviser som er lokalisert inne i dokumentet, med Penneo validator - <https://penneo.com/validator>