



ÅRSREGNSKAPET FOR REGNSKAPSÅRET 2023 - GENERELL INFORMASJON

Enheten

Organisasjonsnummer: 927 877 759
Organisasjonsform: Aksjeselskap
Foretaksnavn: FCB INVEST AS
Forretningsadresse: Colletts gate 16
0169 OSLO

Regnskapsår

Årsregnskapets periode: 01.01.2023 - 31.12.2023

Konsern

Morselskap i konsern: Nei

Regnskapsregler

Regler for små foretak benyttet: Ja
Benyttet ved utarbeidelsen av årsregnskapet til selskapet: Regnskapslovens alminnelige regler

Årsregnskapet fastsatt av kompetent organ

Bekreftet av representant for selskapet: Fanny Cecilie Berg
Dato for fastsettelse av årsregnskapet: 11.06.2024

Grunnlag for avgivelse

År 2023: Årsregnskapet er elektronisk innlevert
År 2022: Tall er hentet fra elektronisk innlevert årsregnskap fra 2023

Det er ikke krav til at årsregnskapet m.v. som sendes til Regnskapsregisteret er undertegnet. Kontrollen på at dette er utført ligger hos revisor/enhetens øverste organ. Sikkerheten ivaretas ved at innsender har rolle/rettighet for innsending av årsregnskapet via Altinn, og ved at det bekreftes at årsregnskapet er fastsatt av kompetent organ.

Brønnøysundregistrene, 12.06.2025



Resultatregnskap

Beløp i: NOK	Note	2023	2022
RESULTATREGNSKAP			
Kostnader			
Annen driftskostnad	1	12 393	31 549
Sum kostnader		12 393	31 549
Driftsresultat		-12 393	-31 549
Finansinntekter og finanskostnader			
Annen renteinntekt		18 427	2 673
Annen finansinntekt		493 827	493 828
Sum finansinntekter		512 254	496 501
Annen rentekostnad			3
Sum finanskostnader			3
Netto finans		512 254	496 498
Ordinært resultat før skattekostnad		499 861	464 949
Skattekostnad på resultat	2	1 493	
Ordinært resultat etter skattekostnad		498 368	464 949
Årsresultat		498 368	464 949
Årsresultat etter minoritetsinteresser		498 368	464 949
Totalresultat		498 368	464 949
Overføringer og disponeringer			
Avsatt til annen egenkapital		498 368	464 949
Sum overføringer og disponeringer	3	498 368	464 949



Balanse

Beløp i: NOK	Note	2023	2022
BALANSE - EIENDELER			
Anleggsmidler			
Immaterielle eiendeler			
Finansielle anleggsmidler			
Investeringer i tilknyttet selskap	4	4 064 340	4 064 340
Sum finansielle anleggsmidler		4 064 340	4 064 340
Sum anleggsmidler		4 064 340	4 064 340
Omløpsmidler			
Varer			
Investeringer			
Markedsbaserte aksjer	5	1 280 000	
Sum investeringer		1 280 000	
Bankinnskudd, kontanter og lignende			
Bankinnskudd, kontanter o.l.		80 160	857 962
Sum bankinnskudd, kontanter og lignende		80 160	857 962
Sum omløpsmidler		1 360 160	857 962
SUM EIENDELER		5 424 500	4 922 302
BALANSE - EGENKAPITAL OG GJELD			
Egenkapital			
Innskutt egenkapital			
Aksjekapital	6	75 000	75 000
Annen innskutt egenkapital		-5 570	-5 570
Sum innskutt egenkapital		69 430	69 430
Opptjent egenkapital			
Annen egenkapital		5 351 241	4 852 872



Balanse

Beløp i: NOK	Note	2023	2022
Sum opptjent egenkapital		5 351 241	4 852 872
Sum egenkapital	3	5 420 671	4 922 302
Sum langsiktig gjeld		0	0
Kortsiktig gjeld			
Betalbar skatt	2	1 493	
Annen kortsiktig gjeld		2 336	
Sum kortsiktig gjeld		3 829	
Sum gjeld		3 829	0
SUM EGENKAPITAL OG GJELD		5 424 500	4 922 302



Brønnøysundregistrene

ÅRSREGNSKAP FOR REGNSKAPSÅRET 2023 - GENERELL INFORMASJON

Journalnummer: 2024 514582

Enheten

Organisasjonsnummer: 927 877 759
Organisasjonsform: Aksjeselskap
Foretaksnavn: FCB INVEST AS
Forretningsadresse: Herman Foss' gate 12A
0171 OSLO

Regnskapsår

Årsregnskapets periode: 01.01.2023 - 31.12.2023

Konsern

Morselskap i konsern: Nei

Regnskapsregler

Regler for små foretak benyttet: Ja
Benyttet ved utarbeidelsen av
årsregnskapet til selskapet: Regnskapslovens alminnelige regler

Årsregnskapet fastsatt av kompetent organ

Bekreftet av representant for selskapet: Fanny Cecilie Berg
Dato for fastsettelse av årsregnskapet: 11.06.2024

Revisjon

Selskapet har besluttet at årsregnskapet
ikke skal revideres: Ja
Årsregnskapet er utarbeidet av ekstern
autorisert regnskapsfører: Ja
Ekstern autorisert regnskapsfører har i
løpet av regnskapsåret bistått ved den
løpende regnskapsføringen eller utført
andre tjenester for selskapet enn å
utarbeide årsregnskapet: Ja

Grunnlag for avgivelse

År 2023: Årsregnskap er elektronisk innlevert.
År 2022: Tall er hentet fra elektronisk innlevert årsregnskap fra 2023.

Det er ikke krav til at årsregnskapet m.v. som sendes til Regnskapsregisteret er undertegnet. Kontrollen på at dette er utført ligger hos revisor/enhetens øverste organ. Sikkerheten ivaretas ved at innsender har rolle/rettighet for innsending av årsregnskapet via Altinn, og ved at det bekreftes at årsregnskapet er fastsatt av kompetent organ.

Brønnøysundregistrene, 17.06.2024

Brønnøysundregistrene
Postadresse: Postboks 900, 8910 Brønnøysund
Telefon: 75 00 75 00
E-post: firmapost@brreg.no Internett: www.brreg.no
Organisasjonsnummer: 974 760 673



Organisasjonsnr: 927 877 759
FCB INVEST AS

RESULTATREGNSKAP

Beløp i: NOK	Note	2023	2022
RESULTATREGNSKAP			
Kostnader			
Annen driftskostnad	1	12 393	31 549
Sum kostnader		12 393	31 549
Driftsresultat		-12 393	-31 549
Finansinntekter og finanskostnader			
Annen renteinntekt		18 427	2 673
Annen finansinntekt		493 827	493 828
Sum finansinntekter		512 254	496 501
Annen rentekostnad			3
Sum finanskostnader			3
Netto finans		512 254	496 498
Ordinært resultat før skattekostnad		499 861	464 949
Skattekostnad på resultat	2	1 493	
Ordinært resultat etter skattekostnad		498 368	464 949
Årsresultat		498 368	464 949
Årsresultat etter minoritetsinteresser		498 368	464 949
Totalresultat		498 368	464 949
Overføringer og disponeringer			
Avsatt til annen egenkapital		498 368	464 949
Sum overføringer og disponeringer	3	498 368	464 949



Organisasjonsnr: 927 877 759
FCB INVEST AS

BALANSE

Beløp i: NOK	Note	2023	2022
BALANSE - EIENDELER			
Anleggsmidler			
Immaterielle eiendeler			
Finansielle anleggsmidler			
Investeringer i tilknyttet selskap	4	4 064 340	4 064 340
Sum finansielle anleggsmidler		4 064 340	4 064 340
Sum anleggsmidler		4 064 340	4 064 340
Omløpsmidler			
Varer			
Investeringer			
Markedsbaserte aksjer	5	1 280 000	
Sum investeringer		1 280 000	
Bankinnskudd, kontanter og lignende			
Bankinnskudd, kontanter o. l.		80 160	857 962
Sum bankinnskudd, kontanter og lignende		80 160	857 962
Sum omløpsmidler		1 360 160	857 962
SUM EIENDELER		5 424 500	4 922 302
BALANSE - EGENKAPITAL OG GJELD			
Egenkapital			
Innskutt egenkapital			
Aksjekapital	6	75 000	75 000
Annen innskutt egenkapital		-5 570	-5 570
Sum innskutt egenkapital		69 430	69 430
Opptjent egenkapital			
Annen egenkapital		5 351 241	4 852 872
Sum opptjent egenkapital		5 351 241	4 852 872
Sum egenkapital	3	5 420 671	4 922 302
Sum langsiktig gjeld		0	0
Kortsiktig gjeld			



Betalbar skatt	2	1 493	
Annen kortsiktig gjeld		2 336	
Sum kortsiktig gjeld		3 829	
Sum gjeld		3 829	0
SUM EGENKAPITAL OG GJELD		5 424 500	4 922 302



Organisasjonsnr: 927 877 759
FCB INVEST AS

NOTEOPPLYSNINGER - SELSKAP - alle poster oppgitt i hele tall

Note

Antall årsverk i regnskapsåret
0.00

Sum Beløp

Balanseført verdi 31.12. Varige driftsmidler Immaterielle eiend.

Konsernregnskap

Morselskapet sitt navn

Forretningskontor for morselskapet

Begrunnelse for at datterselskap er utelatt fra konsolideringen

Samlet beløp - tilknyttet selskap Årets Fjorårets

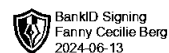
Samlet beløp - foretak i samme konsern Årets Fjorårets

Samlet beløp - foretak i samme konsern Årets Fjorårets

Samlet beløp - felles kontrollert virksomhet Årets Fjorårets

Pantstillelse Beløp

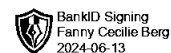
Beholdning av egne aksjer Antall Pålydende Andel av aksjek.



Årsregnskap 2023 FCB Invest AS

**Resultatregnskap
Balanse**

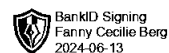
Org.nr.: 927 877 759



Resultatregnskap

FCB Invest AS

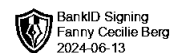
Driftsinntekter og driftskostnader	Note	2023	2022
Annen driftskostnad	1	12 393	31 549
Sum driftskostnader		12 393	31 549
Driftsresultat		-12 393	-31 549
Finansinntekter og finanskostnader			
Annen renteinntekt		18 427	2 673
Annen finansinntekt		493 827	493 828
Annen rentekostnad		0	3
Resultat av finansposter		512 254	496 498
Resultat før skattekostnad		499 861	464 949
Skattekostnad på resultat	2	1 493	0
Årsresultat		498 368	464 949
Overføringer			
Avsatt til annen egenkapital		498 368	464 949
Sum overføringer	3	498 368	464 949



Balanse

FCB Invest AS

Eiendeler	Note	2023	2022
Anleggsmidler			
Finansielle anleggsmidler			
Investeringer i tilknyttet selskap	4	4 064 340	4 064 340
Sum finansielle anleggsmidler		4 064 340	4 064 340
Sum anleggsmidler		4 064 340	4 064 340
Omløpsmidler			
Markedsbaserte aksjer	5	1 280 000	0
Sum investeringer		1 280 000	0
Bankinnskudd, kontanter o.l.		80 160	857 962
Sum omløpsmidler		1 360 160	857 962
Sum eiendeler		5 424 500	4 922 302



Balanse

FCB Invest AS

Egenkapital og gjeld	Note	2023	2022
Egenkapital			
Innskutt egenkapital			
Aksjekapital	6	75 000	75 000
Annen innskutt egenkapital		-5 570	-5 570
Sum innskutt egenkapital		69 430	69 430
Opptjent egenkapital			
Annen egenkapital		5 351 241	4 852 872
Sum opptjent egenkapital		5 351 241	4 852 872
Sum egenkapital	3	5 420 671	4 922 302
Gjeld			
Kortsiktig gjeld			
Betalbar skatt	2	1 493	0
Annen kortsiktig gjeld		2 336	0
Sum kortsiktig gjeld		3 829	0
Sum gjeld		3 829	0
Sum egenkapital og gjeld		5 424 500	4 922 302

Oslo, 11.06.24
Styret i FCB Invest AS

Fanny Cecilie Berg
styreleder



FCB Invest AS

Noter 2023

Regnskapsprinsipper

Årsregnskapet er satt opp i samsvar med regnskapsloven og NRS 8 - God regnskapsskikk for små foretak.

Renteinntekter inntektsføres etter hvert som de opptjenes.

Mottatte utdelinger resultatføres i utgangspunktet som inntekt. Utdelinger som overstiger andel av opptjent egenkapital etter kjøpet føres som reduksjon i anskaffelseskost.

Gevinst ved salg av aksjer resultatføres på det tidspunkt risiko og rettigheter knyttet til de solgte aksjene har gått over til kjøper (transaksjonstidspunktet). Dersom det er usikkerhet om det samlede vederlagets endelige størrelse inntektsføres gevinsten med det beløp som anses mest sannsynlig.

Hovedregel for vurdering og klassifisering av eiendeler og gjeld

Eiendeler bestemt til varig eie eller bruk i virksomheten er klassifisert som anleggsmidler. Anleggsmidler vurderes til anskaffelseskost, men nedskrives til virkelig verdi når verdifallet forventes ikke å være forbigående. Langsiktig gjeld balanseføres til nominelt beløp på etableringstidspunktet.

Øvrige eiendeler er klassifisert som omløpsmidler, og omfatter i likhet med kortsiktig gjeld poster som forfaller til betaling innen 1 år, samt poster som knytter seg til varekretsløpet. Omløpsmidler vurderes til laveste av anskaffelseskost og virkelig verdi. Kortsiktig gjeld balanseføres til nominelt beløp på etableringstidspunktet.

Fordringer

Kundefordringer og andre fordringer oppføres til pålydende etter fradrag for avsetning til forventet tap. Avsetning til tap gjøres på grunnlag av en individuell vurdering av de enkelte fordringene.

Skatt

Skattekostnaden i resultatregnskapet omfatter både periodens betalbare skatt og endring i utsatt skatt med mindre annet er opplyst om i note. Utsatt skatt er beregnet med 22% på grunnlag av de midlertidige forskjeller som eksisterer mellom regskapsmessige og skattemessige verdier. Skatteøkende og skattereduserende midlertidige forskjeller er utlignet og nettoført.

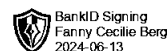
Note 1 Lønnskostnader, antall ansatte, mv.

Selskapet har ingen ansatte og er ikke pliktig til å ha tjenestepensjonsordning etter lov om obligatorisk tjenestepensjon.

Det er ikke utbetalt godtgjørelse til styre eller ledelse.

Revisor

Selskapet har fravalgt revisjon.



FCB Invest AS

Noter 2023

Note 2 Skatt

Årets skattekostnad fremkommer slik:	2023	2022
Betalbar skatt på årets resultat	1 493	0
Brutto endring utsatt skatt	0	0
Skattekostnad ordinært resultat	1 493	0

Betalbar skatt i årets skattekostnad fremkommer slik:

Ordinært resultat før skattekostnad	499 861	464 949
Permanente forskjeller	-479 012	-479 010
Endring midlertidige forskjeller	0	0
Grunnlag betalbar skatt i resultatregnskapet	20 849	-14 061
Benyttet fremførbart underskudd	-14 061	0
Grunnlag betalbar skatt	6 788	-14 061
Skatt, 22%	1 493	0
Betalbar skatt på årets resultat	1 493	0

Betalbar skatt i balansen fremkommer slik:

Betalbar skatt på årets resultat	1 493	0
Sum betalbar skatt	1 493	0

Spesifikasjon av grunnlag for utsatt skatt:

	Endring	2023	2022
Forskjeller som utlignes:			
Fremførbart underskudd	14 061	0	14 061
Sum	14 061	0	14 061
Utsatt skatt/skattefordel, 22%	3 093	0	3 093

Selskapet benytter unntaksregelen for små foretak og balansefører ikke utsatt skattefordel.

Note 3 Egenkapital

	Aksjekapital	Annen innskutt EK	Annen egenkapital	Sum
<i>Årets endring i egenkapital</i>				
Egenkapital 1. januar 2023	75 000	-5 570	4 852 872	4 922 302
Årsresultat	0	0	498 368	498 368
Egenkapital 31.12.2023	75 000	-5 570	5 351 241	5 420 671



FCB Invest AS

Noter 2023

Note 4 Finansielle anleggsmidler

Investeringer i tilknyttet selskap					Balanseført
	Antall	Pålydende	Årsresultat	Egenkapital	verdi
Montanus Invest AS	200	2 000	2 279 339	56 583 113	4 064 340
Sum investeringer i tilknyttet selskap					4 064 340

Note 5 Investeringer

			Balanseført
	Kostpris	Markedsverdi	verdi
Markedsbaserte investeringer	1 280 000	1 345 031	1 280 000
Sum markedsbaserte investeringer	1 280 000	1 345 031	1 280 000

Note 6 Aksjekapital og aksjonærinformasjon

Aksjekapitalen i selskapet pr. 31.12.2023 består av følgende aksjeklasser:

	Antall	Pålydende	Balanseført
Ordinære aksjer	30	2 500,00	75 000

Eierstruktur:

Aksjonærene i selskapet pr. 31.12.2023 var :

	Ordinære aksjer	Eierandel	Stemmeandel
Fanny Cecilie Berg (Styreleder)	30	100,00 %	100,00 %
Totalt antall aksjer	30	100,0 %	100,0 %