



ÅRSREGNSKAPET FOR REGNSKAPSÅRET 2023 - GENERELL INFORMASJON

Enheten

Organisasjonsnummer:	989 185 144
Organisasjonsform:	Aksjeselskap
Foretaksnavn:	NAWI AS
Forretningsadresse:	Heggstadmyra 11 7080 HEIMDAL

Regnskapsår

Årsregnskapets periode:	01.01.2023 - 31.12.2023
-------------------------	-------------------------

Konsern

Morselskap i konsern:	Ja
Konsernregnskap lagt ved:	Nei

Regnskapsregler

Regler for små foretak benyttet:	Ja
Benyttet ved utarbeidelsen av årsregnskapet til selskapet:	Regnskapslovens alminnelige regler

Årsregnskapet fastsatt av kompetent organ

Bekreftet av representant for selskapet:	Yusuf Akdeve
Dato for fastsettelse av årsregnskapet:	05.11.2024

Grunnlag for avgivelse

År 2023: Årsregnskapet er elektronisk innlevert
År 2022: Tall er hentet fra elektronisk innlevert årsregnskap fra 2023

Det er ikke krav til at årsregnskapet m.v. som sendes til Regnskapsregisteret er undertegnet. Kontrollen på at dette er utført ligger hos revisor/enhetens øverste organ. Sikkerheten ivaretas ved at innsender har rolle/rettighet for innsending av årsregnskapet via Altinn, og ved at det bekreftes at årsregnskapet er fastsatt av kompetent organ.

Brønnøysundregistrene, 02.07.2025



Resultatregnskap

Beløp i: NOK	Note	2023	2022
RESULTATREGNSKAP			
Inntekter			
Salgsinntekt		4 494 000	4 262 500
Sum inntekter		4 494 000	4 262 500
Kostnader			
Lønnskostnad	1, 2	2 976 472	2 220 693
Avskrivning på varige driftsmidler og immaterielle eiendeler		0	52 229
Annen driftskostnad		290 549	445 173
Sum kostnader		3 267 021	2 718 095
Driftsresultat		1 226 979	1 544 405
Finansinntekter og finanskostnader			
Renteinntekt fra foretak i samme konsern	3	282 946	189 478
Annen renteinntekt		52 013	0
Annen finansinntekt		1 135 835	720 647
Sum finansinntekter		1 470 794	910 125
Rentekostnad til foretak i samme konsern	3	1 241 485	541 024
Annen rentekostnad		1 870	3 739
Sum finanskostnader		1 243 355	544 763
Netto finans		227 439	365 362
Resultat før skattekostnad		1 454 418	1 909 767
Skattekostnad	4, 5	154 674	343 070
Årsresultat		1 299 745	1 566 697
Overføringer og disponeringer			
Tilleggsutbytte	6	3 875 000	0
Annen egenkapital	6	-2 575 255	1 566 698
Sum overføringer og disponeringer		1 299 745	1 566 698



Balanse

Beløp i: NOK	Note	2023	2022
BALANSE - EIENDELER			
Anleggsmidler			
Immaterielle eiendeler			
Utsatt skattefordel	4, 5	6 430	7 580
Sum immaterielle eiendeler		6 430	7 580
Varige driftsmidler			
Sum varige driftsmidler		0	0
Finansielle anleggsmidler			
Investering i datterselskap	7	16 206 094	16 206 094
Lån til foretak i samme konsern	3	0	7 073 644
Sum finansielle anleggsmidler		16 206 094	23 279 738
Sum anleggsmidler		16 212 524	23 287 318
Omløpsmidler			
Varer			
Fordringer			
Andre kortsiktige fordringer		0	3 522
Konsernfordringer	3	7 356 590	0
Sum fordringer		7 356 590	3 522
Investeringer			
Andre finansielle instrumenter	8	30 872 653	24 249 254
Sum investeringer		30 872 653	24 249 254
Bankinnskudd, kontanter og lignende			
Bankinnskudd, kontanter og lignende	9	5 636 647	16 392 552
Sum bankinnskudd, kontanter og lignende		5 636 647	16 392 552
Sum omløpsmidler		43 865 890	40 645 328
SUM EIENDELER		60 078 414	63 932 646



Balanse

Beløp i: NOK	Note	2023	2022
BALANSE - EGENKAPITAL OG GJELD			
Egenkapital			
Innskutt egenkapital			
Aksjekapital	6, 10	500 000	500 000
Overkurs	6	515 472	515 472
Sum innskutt egenkapital		1 015 472	1 015 472
Opptjent egenkapital			
Annen egenkapital	6	25 009 105	27 584 360
Sum opptjent egenkapital		25 009 105	27 584 360
Sum egenkapital		26 024 577	28 599 832
Gjeld			
Langsiktig gjeld			
Sum avsetninger for forpliktelser		0	0
Annen langsiktig gjeld			
Langsiktig konserngjeld	3	0	32 787 145
Sum annen langsiktig gjeld		0	32 787 145
Sum langsiktig gjeld		0	32 787 145
Kortsiktig gjeld			
Leverandørgjeld		18 501	23 734
Betalbar skatt	4, 5	153 524	401 755
Skyldige offentlige avgifter	9	762 519	75 174
Kortsiktig konserngjeld	3	31 028 630	0
Annen kortsiktig gjeld	11	2 090 663	2 045 005
Sum kortsiktig gjeld		34 053 837	2 545 668
Sum gjeld		34 053 837	35 332 813
SUM EGENKAPITAL OG GJELD		60 078 414	63 932 644



Brønnøysundregistrene

ÅRSREGNSKAP FOR REGNSKAPSÅRET 2023 - GENERELL INFORMASJON

Journalnummer: 2024 755700

Enheten

Organisasjonsnummer: 989 185 144
Organisasjonsform: Aksjeselskap
Foretaksnavn: NAWI AS
Forretningsadresse: Heggstadmyra 11
7080 HEIMDAL

Regnskapsår

Årsregnskapets periode: 01.01.2023 - 31.12.2023

Konsern

Morselskap i konsern: Ja
Konsernregnskap lagt ved: Nei

Regnskapsregler

Regler for små foretak benyttet: Ja
Benyttet ved utarbeidelsen av
årsregnskapet til selskapet: Regnskapslovens alminnelige regler

Årsregnskapet fastsatt av kompetent organ

Bekreftet av representant for selskapet: Yusuf Akdeve
Dato for fastsettelse av årsregnskapet: 05.11.2024

Revisjon

Årsregnskapet er utarbeidet av ekstern
autorisert regnskapsfører: Ja
Ekstern autorisert regnskapsfører har i
løpet av regnskapsåret bistått ved den
løpende regnskapsføringen eller utført
andre tjenester for selskapet enn å
utarbeide årsregnskapet: Ja

Grunnlag for avgivelse

År 2023: Årsregnskap er elektronisk innlevert.
År 2022: Tall er hentet fra elektronisk innlevert årsregnskap fra 2023.

Det er ikke krav til at årsregnskapet m.v. som sendes til Regnskapsregisteret er undertegnet. Kontrollen på at dette er utført ligger hos revisor/enhetens øverste organ. Sikkerheten ivaretas ved at innsender har rolle/rettighet for innsending av årsregnskapet via Altinn, og ved at det bekreftes at årsregnskapet er fastsatt av kompetent organ.

Brønnøysundregistrene, 12.11.2024

Brønnøysundregistrene
Postadresse: Postboks 900, 8910 Brønnøysund
Telefon: 75 00 75 00
E-post: firmapost@brreg.no Internett: www.brreg.no
Organisasjonsnummer: 974 760 673



Organisasjonsnr: 989 185 144
NAWI AS

RESULTATREGNSKAP

Beløp i: NOK	Note	2023	2022
RESULTATREGNSKAP			
Inntekter			
Salgsinntekt		4 494 000	4 262 500
Sum inntekter		4 494 000	4 262 500
Kostnader			
Lønnskostnad	1, 2	2 976 472	2 220 693
Avskrivning på varige driftsmidler og immaterielle eiendeler		0	52 229
Annen driftskostnad		290 549	445 173
Sum kostnader		3 267 021	2 718 095
Driftsresultat		1 226 979	1 544 405
Finansinntekter og finanskostnader			
Renteinntekt fra foretak i samme konsern	3	282 946	189 478
Annen renteinntekt		52 013	0
Annen finansinntekt		1 135 835	720 647
Sum finansinntekter		1 470 794	910 125
Rentekostnad til foretak i samme konsern	3	1 241 485	541 024
Annen rentekostnad		1 870	3 739
Sum finanskostnader		1 243 355	544 763
Netto finans		227 439	365 362
Resultat før skattekostnad		1 454 418	1 909 767
Skattekostnad	4, 5	154 674	343 070
Årsresultat		1 299 745	1 566 697
Overføringer og disponeringer			
Tilleggsutbytte	6	3 875 000	0
Annen egenkapital	6	-2 575 255	1 566 698
Sum overføringer og disponeringer		1 299 745	1 566 698



Organisasjonsnr: 989 185 144
NAWI AS

BALANSE

Beløp i: NOK	Note	2023	2022
BALANSE - EIENDELER			
Anleggsmidler			
Immaterielle eiendeler			
Utsatt skattefordel	4, 5	6 430	7 580
Sum immaterielle eiendeler		6 430	7 580
Varige driftsmidler			
Sum varige driftsmidler		0	0
Finansielle anleggsmidler			
Investering i datterselskap	7	16 206 094	16 206 094
Lån til foretak i samme konsern	3	0	7 073 644
Sum finansielle anleggsmidler		16 206 094	23 279 738
Sum anleggsmidler		16 212 524	23 287 318
Omløpsmidler			
Varer			
Fordringer			
Andre kortsiktige fordringer		0	3 522
Konsernfordringer	3	7 356 590	0
Sum fordringer		7 356 590	3 522
Investeringer			
Andre finansielle instrumenter	8	30 872 653	24 249 254
Sum investeringer		30 872 653	24 249 254
Bankinnskudd, kontanter og lignende			
Bankinnskudd, kontanter og lignende	9	5 636 647	16 392 552
Sum bankinnskudd, kontanter og lignende		5 636 647	16 392 552
Sum omløpsmidler		43 865 890	40 645 328
SUM EIENDELER		60 078 414	63 932 646

BALANSE - EGENKAPITAL OG GJELD

Egenkapital
Innskutt egenkapital



Aksjekapital	6, 10	500 000	500 000
Overkurs	6	515 472	515 472
Sum innskutt egenkapital		1 015 472	1 015 472
Opptjent egenkapital			
Annen egenkapital	6	25 009 105	27 584 360
Sum opptjent egenkapital		25 009 105	27 584 360
Sum egenkapital		26 024 577	28 599 832
Gjeld			
Langsiktig gjeld			
Sum avsetninger for forpliktelseser		0	0
Annen langsiktig gjeld			
Langsiktig konserngjeld	3	0	32 787 145
Sum annen langsiktig gjeld		0	32 787 145
Sum langsiktig gjeld		0	32 787 145
Kortsiktig gjeld			
Leverandørgjeld		18 501	23 734
Betalbar skatt	4, 5	153 524	401 755
Skyldige offentlige avgifter	9	762 519	75 174
Kortsiktig konserngjeld	3	31 028 630	0
Annen kortsiktig gjeld	11	2 090 663	2 045 005
Sum kortsiktig gjeld		34 053 837	2 545 668
Sum gjeld		34 053 837	35 332 813
SUM EGENKAPITAL OG GJELD		60 078 414	63 932 644



Organisasjonsnr: 989 185 144
NAWI AS

NOTEOPPLYSNINGER - SELSKAP - alle poster oppgitt i hele tall

Note

Regnskapsprinsipper

Årsregnskapet er satt opp i samsvar med regnskapsloven og god regnskapsskikk for små foretak. Salgsinntekter Inntektsføring ved salg av varer skjer på leveringstidspunktet. Tjenester inntektsføres etter hvert som de leveres. Klassifisering og vurdering av balanseposter Anleggsmidler er eiendeler bestemt til varig eie eller bruk. Eiendeler som er knyttet til varekretsløpet er klassifisert som omløpsmidler. Fordringer klassifiseres som omløpsmidler hvis de forfaller til betaling innen ett år etter transaksjonsdagen. Tilsvarende klassifiseres gjeld som kortsiktig hvis gjelden forfaller til betaling innen ett år. Omløpsmidler vurderes til laveste av anskaffelseskost og virkelig verdi. Kortsiktig gjeld balanseføres til nominelt beløp på etableringstidspunktet. Anleggsmidler vurderes til anskaffelseskost. Varige anleggsmidler avskrives etter en fornuftig avskrivningsplan. Anleggsmidlene nedskrives til virkelig verdi ved verdifall som ikke forventes å være forbigående. Langsiktig gjeld med unntak av andre avsetninger balanseføres til nominelt beløp på etableringstidspunktet. Fordringer Kundefordringer og andre fordringer er oppført i balansen til pålydende etter fradrag for avsetning til forventet tap. Avsetning til tap gjøres på grunnlag av individuelle vurderinger av de enkelte fordringene. Forøvrig er følgende regnskapsprinsipper anvendt: FIFO-metoden for tilordning av anskaffelseskost for ombyttbare finansielle eiendeler, laveste verdis prinsipp for markedsbaserte finansielle omløpsmidler. Forsikret pensjonsforpliktelse er ikke balanseført - kostnaden er lik premien. Fordringer og gjeld i utenlandsk valuta er verdsatt til kursen ved regnskapsårets slutt. Kursgevinster og kursstap i utenlandsk valuta føres som finansinntekt og finanskostnad. Kostmetoden er benyttet for investeringer i datterselskap/tilknyttet selskap. Utbytte er inntektsført samme år som det er avsatt i datterselskap/tilknyttet selskap, dersom det er sannsynlig at beløpet vil mottas. Ved utbytte som overstiger andel av tilbakeholdt resultat etter kjøpet representerer den overskytende del tilbakebetaling av investert kapital, og er fratrukket investeringens verdi i balansen. Skatt Skattekostnaden i resultatregnskapet omfatter både periodens betalbare skatt og endring i utsatt skatt. Utsatt skatt er beregnet med 22% på grunnlag av de midlertidige forskjeller som eksisterer mellom regnskapsmessige og skattemessige verdier, samt skattemessig underskudd til fremføring ved utgangen av regnskapsåret. Skatteøkende og skattereduserende midlertidige forskjeller som reverserer eller kan reversere i samme periode er fastsatt og skattevirkningen er beregnet på nettogrunnlaget. Selskapet har ikke endret regnskapsprinsipp fra 2022 til 2023.

Note

2

Antall årsverk i regnskapsåret

1.00

Note

1

Spesifisering av resultatregnskapet



Lønnskostnader

<u>Lønn</u>	<u>Årets</u>	<u>Fjorårets</u>
	2502770.00	1882689.00
<u>Folketrygdavgift</u>	<u>Årets</u>	<u>Fjorårets</u>
	446111.00	292080.00
<u>Pensjonskostnader</u>	<u>Årets</u>	<u>Fjorårets</u>
	27591.00	0.00
<u>Andre ytelser</u>	<u>Årets</u>	<u>Fjorårets</u>
	0.00	45924.00
<u>Sum lønnskostnader</u>	<u>Årets</u>	<u>Fjorårets</u>
	2976472.00	2220693.00

Mer om årsverk og lønn

Selskapet er ikke pliktig til å ha tjenstepensjonsordning etter lov om obligatorisk tjenstepensjon, men selskapet har etablert tjenstepensjonsordning.

Note

Ekstraordinære inntekter og kostnader

<u>Sum</u>	<u>Beløp</u>
<u>Balanseført verdi 31.12.</u>	<u>Varige driftsmidler Immaterielle eiend.</u>

Note

3

Konsern, tilknyttet selskap m.v.

Investering som regnskapsføres etter egenkapitalmetoden

Konsernregnskap

Virksomheten inngår i konsolideringen til morselskapets konsernregnsk.: Nei

Morselskapet sitt navn

Forretningskontor for morselskapet

Datterselskap er utelatt fra konsolideringen: Nei

Begrunnelse for at datterselskap er utelatt fra konsolideringen

<u>Samlet beløp - tilknyttet selskap</u>	<u>Årets</u>	<u>Fjorårets</u>
<u>Samlet beløp - foretak i samme konsern</u>	<u>Årets</u>	<u>Fjorårets</u>



Kortsiktig gjeld

<u>Samlet beløp - foretak i samme konsern</u>	<u>Årets</u>	<u>Fjorårets</u>
---	--------------	------------------

<u>Samlet beløp - felles kontrollert virksomhet</u>	<u>Årets</u>	<u>Fjorårets</u>
---	--------------	------------------

Samlet forpliktelse til fordel for foretak i samme konsern

<u>Pantstillelse</u>	<u>Beløp</u>
----------------------	--------------

<u>Garantier</u>	<u>Beløp</u>
------------------	--------------

Mer om tilknyttet selskap/datterselskap

Fordring på Heggstadmyra 11 AS. Kr 7.356.590 i år, 7.073.644 i fjor
Gjeld Heimdal Industriservice AS. Kr 31.028.630 i år Kr 32.787.145 i fjor
Fordringen på Heggstadmyra 11 AS er gjort opp i 2024. Gjelden til Heimdal Industriservice AS vil bli gjort opp i 2024 med motregning mot utbytte avsatt hos Heimdal Industriservice AS

Note

Fordringer

Fordringer som forfaller senere enn ett år etter regnskapsårets slutt

Mer om fordringer

Note

Virkelig verdi og resultatført verdiendr. i perioden, finansielle instrumenter

Mer om finansielle instrumenter

Beskrivelse av finansielle derivater

Note

<u>Beholdning av egne aksjer</u>	<u>Antall</u>	<u>Pålydende</u>	<u>Andel av aksjek.</u>
----------------------------------	---------------	------------------	-------------------------

Erverv

Endringer i beholdning av aksjer i løpet av regnskapsåret

Avhendelse

Endringer i beholdning av aksjer i løpet av regnskapsåret

Samvirkeforetak

Vedtaksbestemmelser/års møtevedtak/forslag til vedtak om medlemskapskonti



Mer om aksjer



Til generalforsamlingen i
Nawi AS

UAVHENGIG REVISORS BERETNING

Uttalelse om revisjonen av årsregnskapet

Konklusjon

Vi har revidert årsregnskapet for Nawi AS som viser et overskudd på kr 1 299 745. Årsregnskapet består av balanse per 31. desember 2023, resultatregnskap for regnskapsåret avsluttet per denne datoen og noter til årsregnskapet, herunder et sammendrag av viktige regnskapsprinsipper.

Etter vår mening

- oppfyller årsregnskapet gjeldende lovkrav, og
- gir årsregnskapet et rettviseende bilde av selskapets finansielle stilling per 31. desember 2023 og av dets resultater for regnskapsåret avsluttet per denne datoen i samsvar med regnskapslovens regler og god regnskapsskikk i Norge.

Grunnlag for konklusjonen

Vi har gjennomført revisjonen i samsvar med International Standards on Auditing (ISA-ene). Våre oppgaver og plikter i henhold til disse standardene er beskrevet nedenfor under Revisors oppgaver og plikter ved revisjonen av årsregnskapet. Vi er uavhengige av selskapet i samsvar med kravene i relevante lover og forskrifter i Norge og International Code of Ethics for Professional Accountants (inkludert internasjonale uavhengighetsstandarder) utstedt av International Ethics Standards Board for Accountants (IESBA-reglene), og vi har overholdt våre øvrige etiske forpliktelser i samsvar med disse kravene. Innhentet revisjonsbevis er etter vår vurdering tilstrekkelig og hensiktsmessig som grunnlag for vår konklusjon.



Ledelsens ansvar for årsregnskapet

Styret og daglig leder (ledelsen) er ansvarlig for å utarbeide årsregnskapet og for at det gir et rettviseende bilde i samsvar med regnskapslovens regler og god regnskapsskikk i Norge. Ledelsen er også ansvarlig for slik intern kontroll som den finner nødvendig for å kunne utarbeide et årsregnskap som ikke inneholder vesentlig feilinformasjon, verken som følge av misligheter eller utilsiktede feil.

Ved utarbeidelsen av årsregnskapet må ledelsen ta standpunkt til selskapets evne til fortsatt drift og opplyse om forhold av betydning for fortsatt drift. Forutsetningen om fortsatt drift skal legges til grunn for årsregnskapet så lenge det ikke er sannsynlig at virksomheten vil bli avviklet.

Revisors oppgaver og plikter ved revisjonen av årsregnskapet

Vårt mål er å oppnå betryggende sikkerhet for at årsregnskapet som helhet ikke inneholder vesentlig feilinformasjon, verken som følge av misligheter eller utilsiktede feil, og å avgi en revisjonsberetning som inneholder vår konklusjon. Betyggende sikkerhet er en høy grad av sikkerhet, men ingen garanti for at en revisjon utført i samsvar med ISA-ene, alltid vil avdekke vesentlig feilinformasjon. Feilinformasjon kan oppstå som følge av misligheter eller utilsiktede feil. Feilinformasjon er å anse som vesentlig dersom den enkeltvis eller samlet med rimelighet kan forventes å påvirke de økonomiske beslutningene som brukerne foretar på grunnlag av årsregnskapet.

For revisors oppgaver og plikter se: <https://revisorforeningen.no/revisjonsberetninger>

Andre forhold

Selskapets årsregnskap er avlagt etter utløpet av lovens frist for avleggelse av årsregnskap.

Trondheim, 5. november 2024

Pergus AS


Torgeir Gagnat
Statsautorisert revisor



Årsregnskap for
NAWI AS
989185144
Regnskapsår
01.01.2023 - 31.12.2023



NAWI AS
989 185 144

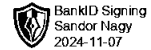


Resultatregnskap

	Note	2023	2022
Driftsinntekter			
Salgsinntekt		4 494 000	4 262 500
Sum driftsinntekter		4 494 000	4 262 500
Driftskostnader			
Lønnskostnad	1, 2	-2 976 472	-2 220 693
Avskrivning på varige driftsmidler og immaterielle eiendeler		0	-52 229
Annen driftskostnad		-290 549	-445 173
Sum driftskostnader		-3 267 021	-2 718 095
Driftsresultat		1 226 979	1 544 405
Finansinntekter			
Renteinntekt fra foretak i samme konsern	3	282 946	189 478
Annen renteinntekt		52 013	0
Annen finansinntekt		1 135 835	720 647
Sum finansinntekter		1 470 794	910 125
Finanskostnader			
Rentekostnad til foretak i samme konsern	3	-1 241 485	-541 024
Annen rentekostnad		-1 870	-3 739
Sum finanskostnader		-1 243 355	-544 763
Netto finans		227 439	365 362
Resultat før skattekostnad		1 454 418	1 909 767
Skattekostnad	4, 5	-154 674	-343 070
Årsresultat		1 299 745	1 566 697
Overføringer			
Tilleggsutbytte	6	3 875 000	0
Annen egenkapital	6	-2 575 255	1 566 698
Sum overføringer		1 299 745	1 566 698



NAWI AS
989 185 144

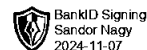


Balanse

	Note	31.12.2023	31.12.2022
EIENDELER			
Anleggsmidler			
Immaterielle eiendeler			
Utsatt skattefordel	4, 5	6 430	7 580
Sum immaterielle eiendeler		6 430	7 580
Finansielle anleggsmidler			
Investering i datterselskap	7	16 206 094	16 206 094
Lån til foretak i samme konsern	3	0	7 073 644
Sum finansielle anleggsmidler		16 206 094	23 279 738
Sum anleggsmidler		16 212 524	23 287 318
Omløpsmidler			
Fordringer			
Kortsiktige konsernfordringer	3	7 356 590	0
Andre kortsiktige fordringer		0	3 522
Sum fordringer		7 356 590	3 522
Investeringer			
Andre finansielle instrumenter	8	30 872 653	24 249 254
Sum investeringer		30 872 653	24 249 254
Bankinnskudd, kontanter og lignende			
Bankinnskudd, kontanter og lignende	9	5 636 647	16 392 552
Sum bankinnskudd, kontanter og lignende		5 636 647	16 392 552
Sum omløpsmidler		43 865 890	40 645 328
SUM EIENDELER		60 078 414	63 932 646



NAWI AS
989 185 144



Balanse

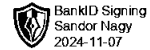
	Note	31.12.2023	31.12.2022
EGENKAPITAL OG GJELD			
Egenkapital			
Innskutt egenkapital			
Aksjekapital	6, 10	500 000	500 000
Overkurs	6	515 472	515 472
Sum innskutt egenkapital		1 015 472	1 015 472
Opptjent egenkapital			
Annen egenkapital	6	25 009 105	27 584 360
Sum opptjent egenkapital		25 009 105	27 584 360
Sum egenkapital		26 024 577	28 599 832
Beregnet resultat (ikke bokført)		0	-1
Gjeld			
Annen langsiktig gjeld			
Langsiktig konserngjeld	3	0	32 787 145
Sum annen langsiktig gjeld		0	32 787 145
Kortsiktig gjeld			
Leverandørgjeld		18 501	23 734
Betalbar skatt	4, 5	153 524	401 755
Skyldige offentlige avgifter	9	762 519	75 174
Kortsiktig konserngjeld	3	31 028 630	0
Annen kortsiktig gjeld	11	2 090 663	2 045 005
Sum kortsiktig gjeld		34 053 837	2 545 668
Sum gjeld		34 053 837	35 332 813
SUM EGENKAPITAL OG GJELD		60 078 414	63 932 644

Trondheim, 05.11.2024

Sandor Nagy
styrets leder / daglig leder



NAWI AS
989 185 144



Noter

Regnskapsprinsipper

Årsregnskapet er satt opp i samsvar med regnskapsloven og god regnskapsskikk for små foretak.

Salgsinntekter

Inntektsføring ved salg av varer skjer på leveringstidspunktet. Tjenester inntektsføres etter hvert som de leveres.

Klassifisering og vurdering av balanseposter

Anleggsmidler er eiendeler bestemt til varig eie eller bruk. Eiendeler som er knyttet til varekretsløpet er klassifisert som omløpsmidler. Fordringer klassifiseres som omløpsmidler hvis de forfaller til betaling innen ett år etter transaksjonsdagen. Tilsvarende klassifiseres gjeld som kortsiktig hvis gjelden forfaller til betaling innen ett år.

Omløpsmidler vurderes til laveste av anskaffelseskost og virkelig verdi. Kortsiktig gjeld balanseføres til nominelt beløp på etableringstidspunktet. Anleggsmidler vurderes til anskaffelseskost. Varige anleggsmidler avskrives etter en fornuftig avskrivningsplan. Anleggsmidlene nedskrives til virkelig verdi ved verdifall som ikke forventes å være forbigående. Langsiktig gjeld med unntak av andre avsetninger balanseføres til nominelt beløp på etableringstidspunktet.

Fordringer

Kundefordringer og andre fordringer er oppført i balansen til pålydende etter fradrag for avsetning til forventet tap. Avsetning til tap gjøres på grunnlag av individuelle vurderinger av de enkelte fordringene.

Forøvrig er følgende regnskapsprinsipper anvendt:

FIFO-metoden for tilordning av anskaffelseskost for ombyttbare finansielle eiendeler, laveste verdis prinsipp for markedsbaserte finansielle omløpsmidler. Forsikret pensjonsforpliktelse er ikke balanseført - kostnaden er lik premien. Fordringer og gjeld i utenlandsk valuta er verdsatt til kursen ved regnskapsårets slutt. Kursgevinster og kursstap i utenlandsk valuta føres som finansinntekt og finanskostnad. Kostmetoden er benyttet for investeringer i datterselskap/tilknyttet selskap. Utbytte er inntektsført samme år som det er avsatt i datterselskap/tilknyttet selskap, dersom det er sannsynlig at beløpet vil mottas. Ved utbytte som overstiger andel av tilbakeholdt resultat etter kjøpet representerer den overskytende del tilbakebetaling av investert kapital, og er fratrukket investeringens verdi i balansen.

Skatt

Skattekostnaden i resultatregnskapet omfatter både periodens betalbare skatt og endring i utsatt skatt. Utsatt skatt er beregnet med 22% på grunnlag av de midlertidige forskjeller som eksisterer mellom regnskapsmessige og skattemessige verdier, samt skattemessig underskudd til fremføring ved utgangen av regnskapsåret. Skatteøkende og skattereduserende midlertidige forskjeller som reverserer eller kan reversere i samme periode er fastsatt og skattevirkningen er beregnet på nettogrunnlaget.

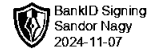
Selskapet har ikke endret regnskapsprinsipp fra 2022 til 2023.

Note 1 - Lønnskostnader

Spesifikasjon av lønnskostnader	2023	2022
Lønn	2 502 770	1 882 689
Arbeidsgiveravgift	446 111	292 080
Pensjonskostnader	27 591	0
Andre relaterte ytelser	0	45 924
Sum	2 976 472	2 220 693



NAWI AS
989 185 144



Mer om årsverk og lønn

Selskapet er ikke pliktig til å ha tjenestepensjonsordning etter lov om obligatorisk tjenestepensjon, men selskapet har etablert tjenestepensjonsordning.

Note 2 - Antall årsverk

Antall årsverk sysselsatt i regnskapsåret: 1

Note 3 - Konsern, tilknyttet selskap m.v.

Mer om tilknyttet selskap/datterselskap

Fordring på Heggstadmyra 11 AS. Kr 7.356.590 i år, 7.073.644 i fjor
Gjeld Heimdal Industriservice AS. Kr 31.028.630 i år Kr 32.787.145 i fjor
Fordringen på Heggstadmyra 11 AS er gjort opp i 2024. Gjelden til Heimdal Industriservice AS vil bli gjort opp i 2024 med motregning mot utbytte avsatt hos Heimdal Industriservice AS

Note 4 - Spesifisering av skatt

Skattekostnad	2023	2022
Betalbar skatt på alminnelig inntekt	153 524	401 755
+/- Endringer i utsatt skatt/utsatt skattefordel	1 150	-58 685
Skattekostnad	154 674	343 070
Skattepliktig inntekt		
Resultat før skatt	1 454 418	1 909 768
Permanente forskjeller	-751 353	-350 365
+/- Endring i midlertidige forskjeller	-5 228	266 756
Skattepliktig inntekt	697 837	1 826 159
Betalbar skatt i balansen		
Betalbar skatt på årets resultat	153 524	401 755
Sum betalbar skatt i balansen	153 524	401 755

Note 5 - Midlertidige forskjeller - utsatt skatt/skattefordel

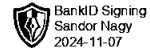
Utsatt skatt/utsatt skattefordel i balansen avsettes på grunnlag av forskjeller mellom regnskapsmessige og skattemessige verdier i henhold til norsk regnskapsstandard for skatt.

Midlertidige skatteøkende og skattereduserende forskjeller som kan utlignes er nettoført.

Midlertidige forskjeller knyttet til:	01.01.2023	31.12.2023	Endring
Anleggsmidler	-34 457	-29 229	-5 228
Netto forskjeller	-34 457	-29 229	-5 228
Sum midlertidige forskjeller som påvirker betalbar skatt	-34 457	-29 229	-5 228
Utsatt skattefordel 31.12.2023 basert på 22 %	-7 580	-6 430	-1 150



NAWI AS
989 185 144



Note 6 - Egenkapital

	Aksjekapital	Overkurs	Opptjent egenkapital	Sum
Egenkapital 31.12.2022	500 000	515 472	27 584 360	28 599 832
Årsresultat	0	0	1 299 745	1 299 745
Tilleggsutbytte i løpet av året, basert på siste fastsatte regnskap	0	0	-3 875 000	-3 875 000
Egenkapital 31.12.2023	500 000	515 472	25 009 105	26 024 577

Note 7 - Investeringer i foretak i samme konsern

Selskapet omfattes av reglene om små foretak, og har derfor unnlatt å utarbeide konsernregnskap.

Jf. regnskapsloven § 3-2, tredje ledd og regnskapsloven § 1-6

Datterselskap:	Eierandel i %	Stemmerett i %	Årsresultat	Balanseført EK 31.12	Kostpris aksjer
Heimdal Industriservice AS	100%	100%	2 993 794	51 499 367	4 085 067
Heggstadmyra 11 AS	100%	100%	1 589 007	24 575 367	12 121 027
					16 206 094

Note 8 - Andre finansielle instrumenter

investeringene er vurdert til laveste av anskaffelseskost og virkelig verdi. Pr 31.12.23 har selskapet en urealisert gevinst på kr 3.140.395

Note 9 - Bankinnskudd

	31.12.2023
I posten for bankinnskudd inngår egen konto for bundne skattetrekksmidler med	158 240
Skyldig skattetrekk	-91 801

Mer om bankinnskudd

Innstående på skattetrekkskonto utgjør kr. 158 240. Beløpet er tilstrekkelig for å dekke skyldig skattetrekk per 31.12

Note 10 - Aksjekapital

Aksjeklasse	Antall aksjer	Aksjenes pålydende	Bokført verdi
A-aksjer	2	1 000	2 000
B-aksjer	498	1 000	498 000
Sum	500		500 000

Aksjonærer	Antall aksjer	Eierandel %	Aksjeklasse
NAGY SANDOR	2	0,40	A-aksjer
NAGY SANDOR	166	33,20	B-aksjer
NAGY HÅVAR WICKSTRØM	166	33,20	B-aksjer
STOVNER METTE NAGY	166	33,20	B-aksjer
Totalt antall aksjer	500	100	



NAWI AS
989 185 144



Note 11 - Kortsiktig gjeld

Kr 1 807 894 av annen kortsiktig gjeld gjelder gjeld til aksjonærene. Beløpet er ikke renteberegnet og skal gjøres opp i 2024



Årsregnskap for

NAWI AS

989185144

Regnskapsår

01.01.2023 - 31.12.2023



NAWI AS
989 185 144

Resultatregnskap

	Note	2023	2022
Driftsinntekter			
Salgsinntekt		4 494 000	4 262 500
Sum driftsinntekter		4 494 000	4 262 500
Driftskostnader			
Lønnskostnad	1, 2	-2 976 472	-2 220 693
Avskrivning på varige driftsmidler og immaterielle eiendeler		0	-52 229
Annen driftskostnad		-290 549	-445 173
Sum driftskostnader		-3 267 021	-2 718 095
Driftsresultat		1 226 979	1 544 405
Finansinntekter			
Renteinntekt fra foretak i samme konsern	3	282 946	189 478
Annen renteinntekt		52 013	0
Annen finansinntekt		1 135 835	720 647
Sum finansinntekter		1 470 794	910 125
Finanskostnader			
Rentekostnad til foretak i samme konsern	3	-1 241 485	-541 024
Annen rentekostnad		-1 870	-3 739
Sum finanskostnader		-1 243 355	-544 763
Netto finans		227 439	365 362
Resultat før skattekostnad		1 454 418	1 909 767
Skattekostnad	4, 5	-154 674	-343 070
Årsresultat		1 299 745	1 566 697
Overføringer			
Tilleggsutbytte	6	3 875 000	0
Annen egenkapital	6	-2 575 255	1 566 698
Sum overføringer		1 299 745	1 566 698



NAWI AS
989 185 144

Balanse

	Note	31.12.2023	31.12.2022
EIENDELER			
Anleggsmidler			
Immaterielle eiendeler			
Utsatt skattefordel	4, 5	6 430	7 580
Sum immaterielle eiendeler		6 430	7 580
Finansielle anleggsmidler			
Investering i datterselskap	7	16 206 094	16 206 094
Lån til foretak i samme konsern	3	0	7 073 644
Sum finansielle anleggsmidler		16 206 094	23 279 738
Sum anleggsmidler		16 212 524	23 287 318
Omløpsmidler			
Fordringer			
Kortsiktige konsernfordringer	3	7 356 590	0
Andre kortsiktige fordringer		0	3 522
Sum fordringer		7 356 590	3 522
Investeringer			
Andre finansielle instrumenter	8	30 872 653	24 249 254
Sum investeringer		30 872 653	24 249 254
Bankinnskudd, kontanter og lignende			
Bankinnskudd, kontanter og lignende	9	5 636 647	16 392 552
Sum bankinnskudd, kontanter og lignende		5 636 647	16 392 552
Sum omløpsmidler		43 865 890	40 645 328
SUM EIENDELER		60 078 414	63 932 646



NAWI AS
989 185 144

Balanse

	Note	31.12.2023	31.12.2022
EGENKAPITAL OG GJELD			
Egenkapital			
Innskutt egenkapital			
Aksjekapital	6, 10	500 000	500 000
Overkurs	6	515 472	515 472
Sum innskutt egenkapital		1 015 472	1 015 472
Opptjent egenkapital			
Annen egenkapital	6	25 009 105	27 584 360
Sum opptjent egenkapital		25 009 105	27 584 360
Sum egenkapital		26 024 577	28 599 832
Beregnet resultat (ikke bokført)		0	-1
Gjeld			
Annen langsiktig gjeld			
Langsiktig konserngjeld	3	0	32 787 145
Sum annen langsiktig gjeld		0	32 787 145
Kortsiktig gjeld			
Leverandørgjeld		18 501	23 734
Betalbar skatt	4, 5	153 524	401 755
Skyldige offentlige avgifter	9	762 519	75 174
Kortsiktig konserngjeld	3	31 028 630	0
Annen kortsiktig gjeld	11	2 090 663	2 045 005
Sum kortsiktig gjeld		34 053 837	2 545 668
Sum gjeld		34 053 837	35 332 813
SUM EGENKAPITAL OG GJELD		60 078 414	63 932 644

Trondheim, 05.11.2024

Sandor Nagy
styrets leder / daglig leder



NAWI AS
989 185 144

Noter

Regnskapsprinsipper

Årsregnskapet er satt opp i samsvar med regnskapsloven og god regnskapsskikk for små foretak.

Salgsinntekter

Inntektsføring ved salg av varer skjer på leveringstidspunktet. Tjenester inntektsføres etter hvert som de leveres.

Klassifisering og vurdering av balanseposter

Anleggsmidler er eiendeler bestemt til varig eie eller bruk. Eiendeler som er knyttet til varekretsløpet er klassifisert som omløpsmidler. Fordringer klassifiseres som omløpsmidler hvis de forfaller til betaling innen ett år etter transaksjonsdagen. Tilsvarende klassifiseres gjeld som kortsiktig hvis gjelden forfaller til betaling innen ett år.

Omløpsmidler vurderes til laveste av anskaffelseskost og virkelig verdi. Kortsiktig gjeld balanseføres til nominelt beløp på etableringstidspunktet. Anleggsmidler vurderes til anskaffelseskost. Varige anleggsmidler avskrives etter en fornuftig avskrivningsplan. Anleggsmidlene nedskrives til virkelig verdi ved verdifall som ikke forventes å være forbigående. Langsiktig gjeld med unntak av andre avsetninger balanseføres til nominelt beløp på etableringstidspunktet.

Fordringer

Kundefordringer og andre fordringer er oppført i balansen til pålydende etter fradrag for avsetning til forventet tap. Avsetning til tap gjøres på grunnlag av individuelle vurderinger av de enkelte fordringene.

Forøvrig er følgende regnskapsprinsipper anvendt:

FIFO-metoden for tilordning av anskaffelseskost for ombyttbare finansielle eiendeler, laveste verdis prinsipp for markedsbaserte finansielle omløpsmidler. Forsikret pensjonsforpliktelse er ikke balanseført - kostnaden er lik premien. Fordringer og gjeld i utenlandsk valuta er verdsatt til kursen ved regnskapsårets slutt. Kursgevinster og kursstap i utenlandsk valuta føres som finansinntekt og finanskostnad. Kostmetoden er benyttet for investeringer i datterselskap/tilknyttet selskap. Utbytte er inntektsført samme år som det er avsatt i datterselskap/tilknyttet selskap, dersom det er sannsynlig at beløpet vil mottas. Ved utbytte som overstiger andel av tilbakeholdt resultat etter kjøpet representerer den overskytende del tilbakebetaling av investert kapital, og er fratrukket investeringens verdi i balansen.

Skatt

Skattekostnaden i resultatregnskapet omfatter både periodens betalbare skatt og endring i utsatt skatt. Utsatt skatt er beregnet med 22% på grunnlag av de midlertidige forskjeller som eksisterer mellom regnskapsmessige og skattemessige verdier, samt skattemessig underskudd til fremføring ved utgangen av regnskapsåret. Skatteøkende og skattereduserende midlertidige forskjeller som reverserer eller kan reversere i samme periode er fastsatt og skattevirkningen er beregnet på nettogrunnlaget.

Selskapet har ikke endret regnskapsprinsipp fra 2022 til 2023.

Note 1 - Lønnskostnader

Spesifikasjon av lønnskostnader	2023	2022
Lønn	2 502 770	1 882 689
Arbeidsgiveravgift	446 111	292 080
Pensjonskostnader	27 591	0
Andre relaterte ytelser	0	45 924
Sum	2 976 472	2 220 693



NAWI AS
989 185 144

Mer om årsverk og lønn

Selskapet er ikke pliktig til å ha tjenestepensjonsordning etter lov om obligatorisk tjenestepensjon, men selskapet har etablert tjenestepensjonsordning.

Note 2 - Antall årsverk

Antall årsverk sysselsatt i regnskapsåret: 1

Note 3 - Konsern, tilknyttet selskap m.v.

Mer om tilknyttet selskap/datterselskap

Fordring på Heggstadmyra 11 AS. Kr 7.356.590 i år, 7.073.644 i fjor
Gjeld Heimdal Industriservice AS. Kr 31.028.630 i år Kr 32.787.145 i fjor
Fordringen på Heggstadmyra 11 AS er gjort opp i 2024. Gjelden til Heimdal Industriservice AS vil bli gjort opp i 2024 med motregning mot utbytte avsatt hos Heimdal Industriservice AS

Note 4 - Spesifisering av skatt

Skattekostnad	2023	2022
Betalbar skatt på alminnelig inntekt	153 524	401 755
+/- Endringer i utsatt skatt/utsatt skattefordel	1 150	-58 685
Skattekostnad	154 674	343 070
Skattepliktig inntekt		
Resultat før skatt	1 454 418	1 909 768
Permanente forskjeller	-751 353	-350 365
+/- Endring i midlertidige forskjeller	-5 228	266 756
Skattepliktig inntekt	697 837	1 826 159
Betalbar skatt i balansen		
Betalbar skatt på årets resultat	153 524	401 755
Sum betalbar skatt i balansen	153 524	401 755

Note 5 - Midlertidige forskjeller - utsatt skatt/skattefordel

Utsatt skatt/utsatt skattefordel i balansen avsettes på grunnlag av forskjeller mellom regnskapsmessige og skattemessige verdier i henhold til norsk regnskapsstandard for skatt.

Midlertidige skatteøkende og skattereduserende forskjeller som kan utlignes er nettoført.

Midlertidige forskjeller knyttet til:	01.01.2023	31.12.2023	Endring
Anleggsmidler	-34 457	-29 229	-5 228
Netto forskjeller	-34 457	-29 229	-5 228
Sum midlertidige forskjeller som påvirker betalbar skatt	-34 457	-29 229	-5 228
Utsatt skattefordel 31.12.2023 basert på 22 %	-7 580	-6 430	-1 150



NAWI AS
989 185 144

Note 6 - Egenkapital

	Aksjekapital	Overkurs	Opptjent egenkapital	Sum
Egenkapital 31.12.2022	500 000	515 472	27 584 360	28 599 832
Årsresultat	0	0	1 299 745	1 299 745
Tilleggsutbytte i løpet av året, basert på siste fastsatte regnskap	0	0	-3 875 000	-3 875 000
Egenkapital 31.12.2023	500 000	515 472	25 009 105	26 024 577

Note 7 - Investeringer i foretak i samme konsern

Selskapet omfattes av reglene om små foretak, og har derfor unnlatt å utarbeide konsernregnskap.

Jf. regnskapsloven § 3-2, tredje ledd og regnskapsloven § 1-6

Datterselskap:	Eierandel i %	Stemmerett i %	Årsresultat	Balanseført EK 31.12	Kostpris aksjer
Heimdal Industriservice AS	100%	100%	2 993 794	51 499 367	4 085 067
Heggstadmyra 11 AS	100%	100%	1 589 007	24 575 367	12 121 027
					16 206 094

Note 8 - Andre finansielle instrumenter

investeringene er vurdert til laveste av anskaffelseskost og virkelig verdi. Pr 31.12.23 har selskapet en urealisert gevinst på kr 3.140.395

Note 9 - Bankinnskudd

	31.12.2023
I posten for bankinnskudd inngår egen konto for bundne skattetrekksmidler med	158 240
Skyldig skattetrekk	-91 801

Mer om bankinnskudd

Innstående på skattetrekkkonto utgjør kr. 158 240. Beløpet er tilstrekkelig for å dekke skyldig skattetrekk per 31.12

Note 10 - Aksjekapital

Aksjeklasse	Antall aksjer	Aksjenes pålydende	Bokført verdi
A-aksjer	2	1 000	2 000
B-aksjer	498	1 000	498 000
Sum	500		500 000

Aksjonærer	Antall aksjer	Eierandel %	Aksjeklasse
NAGY SANDOR	2	0,40	A-aksjer
NAGY SANDOR	166	33,20	B-aksjer
NAGY HÅVAR WICKSTRØM	166	33,20	B-aksjer
STOVNER METTE NAGY	166	33,20	B-aksjer
Totalt antall aksjer	500	100	



NAWI AS
989 185 144

Note 11 - Kortsiktig gjeld

Kr 1 807 894 av annen kortsiktig gjeld gjelder gjeld til aksjonærene. Beløpet er ikke renteberegnet og skal gjøres opp i 2024