



## ÅRSREGNSKAPET FOR REGNSKAPSÅRET 2020 - GENERELL INFORMASJON

### Enheten

Organisasjonsnummer: 976 052 552  
Organisasjonsform: Aksjeselskap  
Foretaksnavn: IMPULS REKLAMEBYRÅ AS

Forretningsadresse: c/o Eirik Nilssen  
Storgaten 15A  
3126 TØNSBERG

### Regnskapsår

Årsregnskapets periode: 01.01.2020 - 31.12.2020

### Konsern

Morselskap i konsern: Nei

### Regnskapsregler

Regler for små foretak benyttet: Ja  
Benyttet ved utarbeidelsen av årsregnskapet til selskapet: Regnskapslovens alminnelige regler

### Årsregnskapet fastsatt av kompetent organ

Bekreftet av representant for selskapet: Eirik Nilssen  
Dato for fastsettelse av årsregnskapet: 31.12.2020

### Grunnlag for avgivelse

År 2020: Årsregnskapet er elektronisk innlevert  
År 2019: Tall er hentet fra elektronisk innlevert årsregnskap fra 2020

*Det er ikke krav til at årsregnskapet m.v. som sendes til Regnskapsregisteret er undertegnet. Kontrollen på at dette er utført ligger hos revisor/enhetens øverste organ. Sikkerheten ivaretas ved at innsender har rolle/rettighet for innsending av årsregnskapet via Altinn, og ved at det bekreftes at årsregnskapet er fastsatt av kompetent organ.*

Brønnøysundregistrene, 01.07.2022



## Resultatregnskap

Beløp i: NOK	Note	2020	2019
<b>RESULTATREGNSKAP</b>			
<b>Inntekter</b>			
Salgsinntekt		1 949 183	5 244 207
Annen driftsinntekt		388 238	70
<b>Sum inntekter</b>		<b>2 337 421</b>	<b>5 244 277</b>
<b>Kostnader</b>			
Varekostnad		712 252	1 540 036
Lønnskostnad	1, 2, 3	528 193	2 017 184
Avskrivning på driftsmidler og immaterielle eiendeler	7	130 882	95 787
Annen driftskostnad	5	1 201 648	1 741 324
<b>Sum kostnader</b>		<b>2 572 975</b>	<b>5 394 331</b>
<b>Driftsresultat</b>		<b>-235 554</b>	<b>-150 054</b>
<b>Finansinntekter og finanskostnader</b>			
Annen renteinntekt		423	62
Annen finansinntekt		1 271	1 799
<b>Sum finansinntekter</b>		<b>1 694</b>	<b>1 861</b>
Annen rentekostnad		30 579	17 020
Annen finanskostnad		6 599	6 709
<b>Sum finanskostnader</b>		<b>37 178</b>	<b>23 729</b>
<b>Netto finans</b>		<b>-35 484</b>	<b>-21 868</b>
<b>Ordinært resultat før skattekostnad</b>		<b>-271 038</b>	<b>-171 922</b>
Skattekostnad på ordinært resultat			147 669
<b>Ordinært resultat etter skattekostnad</b>		<b>-271 038</b>	<b>-319 591</b>
<b>Årsresultat</b>		<b>-271 038</b>	<b>-319 591</b>
<b>Overføringer og disponeringer</b>			
Udekket tap		-271 038	-319 591
<b>Sum overføringer og disponeringer</b>		<b>-271 038</b>	<b>-319 591</b>



### Balanse

Beløp i: NOK	Note	2020	2019
<b>BALANSE - EIENDELER</b>			
<b>Anleggsmidler</b>			
<b>Immaterielle eiendeler</b>			
Konsesjoner, patenter, lisenser, varemerker ol.	7		80 000
<b>Sum immaterielle eiendeler</b>			<b>80 000</b>
<b>Varige driftsmidler</b>			
Driftsløsøre, inventar, verktøy, kontormaskiner, ol.	7, 13	122 035	226 533
<b>Sum varige driftsmidler</b>		<b>122 035</b>	<b>226 533</b>
<b>Finansielle anleggsmidler</b>			
Lån til foretak i samme konsern	13, 14	1 150 000	1 162 900
Andre fordringer		25 400	
<b>Sum finansielle anleggsmidler</b>		<b>1 175 400</b>	<b>1 162 900</b>
<b>Sum anleggsmidler</b>		<b>1 297 435</b>	<b>1 469 433</b>
<b>Omløpsmidler</b>			
<b>Varer</b>			
<b>Fordringer</b>			
Kundefordringer	10, 13	194 815	416 507
Andre fordringer		150 592	50 016
<b>Sum fordringer</b>		<b>345 407</b>	<b>466 523</b>
<b>Bankinnskudd, kontanter og lignende</b>			
Bankinnskudd, kontanter og lignende	11	17 519	56 879
<b>Sum bankinnskudd, kontanter og lignende</b>		<b>17 519</b>	<b>56 879</b>
<b>Sum omløpsmidler</b>		<b>362 926</b>	<b>523 402</b>
<b>SUM EIENDELER</b>		<b>1 660 361</b>	<b>1 992 835</b>

### BALANSE - EGENKAPITAL OG GJELD



## Balanse

Beløp i: NOK	Note	2020	2019
<b>Egenkapital</b>			
<b>Innskutt egenkapital</b>			
Aksjekapital (100 aksjer à kr 1 000,00)	6, 12	100 000	100 000
<b>Sum innskutt egenkapital</b>		<b>100 000</b>	<b>100 000</b>
<b>Opptjent egenkapital</b>			
Udekket tap	12	416 569	145 531
<b>Sum opptjent egenkapital</b>		<b>-416 569</b>	<b>-145 531</b>
<b>Sum egenkapital</b>	12	<b>-316 569</b>	<b>-45 531</b>
<b>Gjeld</b>			
<b>Langsiktig gjeld</b>			
<b>Annen langsiktig gjeld</b>			
Gjeld til kredittinstitusjoner	13	17 155	57 037
<b>Sum annen langsiktig gjeld</b>		<b>17 155</b>	<b>57 037</b>
<b>Sum langsiktig gjeld</b>		<b>17 155</b>	<b>57 037</b>
<b>Kortsiktig gjeld</b>			
Gjeld til kredittinstitusjoner	13	501 215	490 993
Leverandørgjeld		400 756	310 380
Skyldige offentlige avgifter		55 834	172 161
Kortsiktig konserngjeld		2 191	1 906
Annen kortsiktig gjeld		999 781	1 005 889
<b>Sum kortsiktig gjeld</b>		<b>1 959 776</b>	<b>1 981 329</b>
<b>Sum gjeld</b>		<b>1 976 931</b>	<b>2 038 366</b>
<b>SUM EGENKAPITAL OG GJELD</b>		<b>1 660 361</b>	<b>1 992 835</b>



## Brønnøysundregistrene

### ÅRSREGNSKAP FOR REGNSKAPSÅRET 2020 - GENERELL INFORMASJON

Journalnummer: 2021 748367

#### Enheten

Organisasjonsnummer: 976 052 552  
Organisasjonsform: Aksjeselskap  
Foretaksnavn: IMPULS REKLAMEBYRÅ AS

Forretningsadresse: Grev Wedels gate 2  
3111 TØNSBERG

#### Regnskapsår

Årsregnskapets periode: 01.01.2020 - 31.12.2020

#### Konsern

Morselskap i konsern: Nei

#### Regnskapsregler

Regler for små foretak benyttet: Ja  
Benyttet ved utarbeidelsen av  
årsregnskapet til selskapet: Regnskapslovens alminnelige regler

#### Årsregnskapet fastsatt av kompetent organ

Bekreftet av representant for selskapet: Eirik Nilssen  
Dato for fastsettelse av årsregnskapet: 31.12.2020

#### Revisjon

Selskapet har besluttet at årsregnskapet  
ikke skal revideres: Ja  
Årsregnskapet er utarbeidet av ekstern  
autorisert regnskapsfører: Ja  
Ekstern autorisert regnskapsfører har i  
løpet av regnskapsåret bistått ved den  
løpende regnskapsføringen eller utført  
andre tjenester for selskapet enn å  
utarbeide årsregnskapet: Ja

#### Grunnlag for avgivelse

År 2020: Årsregnskap er elektronisk innlevert.  
År 2019: Tall er hentet fra elektronisk innlevert årsregnskap fra 2020.

*Det er ikke krav til at årsregnskapet m.v. som sendes til Regnskapsregisteret er undertegnet. Kontrollen på at dette er utført ligger hos revisor/enhetens øverste organ. Sikkerheten ivaretas ved at innsender har rolle/rettighet for innsending av årsregnskapet via Altinn, og ved at det bekreftes at årsregnskapet er fastsatt av kompetent organ.*

Brønnøysundregistrene, 27.09.2021

---

Brønnøysundregistrene  
Postadresse: Postboks 900, 8910 Brønnøysund  
Telefon: 75 00 75 00  
E-post: firmapost@brreg.no Internett: www.brreg.no  
Organisasjonsnummer: 974 760 673



Organisasjonsnr: 976 052 552  
IMPULS REKLAMEBYRÅ AS

## RESULTATREGNSKAP

<b>Beløp i: NOK</b>	<b>Note</b>	<b>2020</b>	<b>2019</b>
<b>RESULTATREGNSKAP</b>			
<b>Inntekter</b>			
Salgsinntekt		1 949 183	5 244 207
Annen driftsinntekt		388 238	70
<b>Sum inntekter</b>		<b>2 337 421</b>	<b>5 244 277</b>
<b>Kostnader</b>			
Varekostnad		712 252	1 540 036
Lønnskostnad	1, 2, 3	528 193	2 017 184
Avskrivning på driftsmidler og immaterielle eiendeler	7	130 882	95 787
Annen driftskostnad	5	1 201 648	1 741 324
<b>Sum kostnader</b>		<b>2 572 975</b>	<b>5 394 331</b>
<b>Driftsresultat</b>		<b>-235 554</b>	<b>-150 054</b>
<b>Finansinntekter og finanskostnader</b>			
Annen renteinntekt		423	62
Annen finansinntekt		1 271	1 799
<b>Sum finansinntekter</b>		<b>1 694</b>	<b>1 861</b>
Annen rentekostnad		30 579	17 020
Annen finanskostnad		6 599	6 709
<b>Sum finanskostnader</b>		<b>37 178</b>	<b>23 729</b>
<b>Netto finans</b>		<b>-35 484</b>	<b>-21 868</b>
<b>Ordinært resultat før skattekostnad</b>		<b>-271 038</b>	<b>-171 922</b>
Skattekostnad på ordinært resultat			147 669
<b>Ordinært resultat etter skattekostnad</b>		<b>-271 038</b>	<b>-319 591</b>
<b>Årsresultat</b>		<b>-271 038</b>	<b>-319 591</b>
<b>Overføringer og disponeringer</b>			
Udekket tap		-271 038	-319 591
<b>Sum overføringer og disponeringer</b>		<b>-271 038</b>	<b>-319 591</b>



Organisasjonsnr: 976 052 552  
IMPULS REKLAMEBYRÅ AS

## BALANSE

<u>Beløp i: NOK</u>	<u>Note</u>	<u>2020</u>	<u>2019</u>
<b>BALANSE - EIENDELER</b>			
<b>Anleggsmidler</b>			
<b>Immaterielle eiendeler</b>			
Konsesjoner, patenter, lisenser, varemerker ol.	7		80 000
<b>Sum immaterielle eiendeler</b>			<b>80 000</b>
<b>Varige driftsmidler</b>			
Driftsløsøre, inventar, verktøy, kontormaskiner, ol.	7, 13	122 035	226 533
<b>Sum varige driftsmidler</b>		<b>122 035</b>	<b>226 533</b>
<b>Finansielle anleggsmidler</b>			
Lån til foretak i samme konsern	13, 14	1 150 000	1 162 900
Andre fordringer		25 400	
<b>Sum finansielle anleggsmidler</b>		<b>1 175 400</b>	<b>1 162 900</b>
<b>Sum anleggsmidler</b>		<b>1 297 435</b>	<b>1 469 433</b>
<b>Omløpsmidler</b>			
<b>Varer</b>			
<b>Fordringer</b>			
Kundefordringer	10, 13	194 815	416 507
Andre fordringer		150 592	50 016
<b>Sum fordringer</b>		<b>345 407</b>	<b>466 523</b>
<b>Bankinnskudd, kontanter og lignende</b>			
Bankinnskudd, kontanter og lignende	11	17 519	56 879
<b>Sum bankinnskudd, kontanter og lignende</b>		<b>17 519</b>	<b>56 879</b>
<b>Sum omløpsmidler</b>		<b>362 926</b>	<b>523 402</b>
<b>SUM EIENDELER</b>		<b>1 660 361</b>	<b>1 992 835</b>
<b>BALANSE - EGENKAPITAL OG GJELD</b>			
<b>Egenkapital</b>			
<b>Innskutt egenkapital</b>			
Aksjekapital (100 aksjer à kr 1 000,00)	6, 12	100 000	100 000



<b>Sum innskutt egenkapital</b>		<b>100 000</b>	<b>100 000</b>
<b>Opptjent egenkapital</b>			
Udekket tap	12	416 569	145 531
<b>Sum opptjent egenkapital</b>		<b>-416 569</b>	<b>-145 531</b>
<b>Sum egenkapital</b>	<b>12</b>	<b>-316 569</b>	<b>-45 531</b>
<b>Gjeld</b>			
<b>Langsiktig gjeld</b>			
<b>Annen langsiktig gjeld</b>			
Gjeld til			
kredittinstitusjoner	13	17 155	57 037
<b>Sum annen langsiktig gjeld</b>		<b>17 155</b>	<b>57 037</b>
<b>Sum langsiktig gjeld</b>		<b>17 155</b>	<b>57 037</b>
<b>Kortsiktig gjeld</b>			
Gjeld til			
kredittinstitusjoner	13	501 215	490 993
Leverandørgjeld		400 756	310 380
Skyldige offentlige avgifter		55 834	172 161
Kortsiktig konserngjeld		2 191	1 906
Annen kortsiktig gjeld		999 781	1 005 889
<b>Sum kortsiktig gjeld</b>		<b>1 959 776</b>	<b>1 981 329</b>
<b>Sum gjeld</b>		<b>1 976 931</b>	<b>2 038 366</b>
<b>SUM EGENKAPITAL OG GJELD</b>		<b>1 660 361</b>	<b>1 992 835</b>



Organisasjonsnr: 976 052 552  
IMPULS REKLAMEBYRÅ AS

NOTEOPPLYSNINGER - SELSKAP - alle poster oppgitt i hele tall

**Note**

**Regnskapsprinsipper**  
Se filvedlegg.

**Note**

Er det usikkerhet om fortsatt drift?: Ja

Selskapet oppnådde et underskudd på kr 271 038 i 2020, hvilket medfører at egenkapitalen pr 31.12.2020 blir negativ med kr 316 569. Årsaken til underskuddet skyldes i hovedsak manglende oppdrag grunnet korona situasjonen. Det er ikke lenger noen ansatte i selskapet, lokalene selskapet holdt til i er solgt og det er noe usikkert hva selskapet skal drive med i framtiden. Selskapets likviditet er anstrengt og selskapet har problemer med å innfri sine forpliktelser. Styret jobber med ulike løsninger for å forbedre selskapets økonomi. Styret er allikevel av den oppfatning at det er betydelig usikkerhet knyttet til selskapets evne for fortsatt drift. Årsregnskapet er satt opp under forutsetning om fortsatt drift.

**Note**

6

**Antall aksjer og aksjeeiere**

<u>Aksjeklasse</u>	<u>Ant. aksjer</u>	<u>Pålydende</u>	<u>Bokført verdi</u>
Ordinære aksjer	100.00	1000.00	100000.00

<u>Aksjeeiere - fritekst</u>	<u>Antall</u>	<u>Eierandel</u>	<u>Aksjeklasse</u>
ENS HOLDING AS	100.00	100.00%	Ordinære aksjer

<u>Sum</u>	<u>Sum antall</u>	<u>Sum eierandel</u>
	100.00	100.00%

Styrets leder Eirik Nilssen eier samtlige aksjer i ENS Holding AS.

**Note**

1

**Lønn og ytelser**

<u>Lønn</u>	<u>Årets</u>	<u>Fjorårets</u>
	426349.00	1670459.00

<u>Arbeidsgiveravgift</u>	<u>Årets</u>	<u>Fjorårets</u>
---------------------------	--------------	------------------



71340.00 243935.00

<u>Pensjonskostnader</u>	<u>Årets</u>	<u>Fjorårets</u>
	16841.00	33912.00
<u>Andre ytelser</u>	<u>Årets</u>	<u>Fjorårets</u>
	13663.00	68878.00
<u>Sum lønnskostnader</u>	<u>Årets</u>	<u>Fjorårets</u>
	528193.00	2017184.00

**Note**  
3

#### Ytelser til ledende personer

#### Ytelser til daglig leder

<u>Ytelser</u>	<u>Lønn</u>	<u>Pensj.forpl.</u>	<u>Andre godtgj.</u>
	259076.00	5181.00	4392.00

**Note**  
3

#### Ytelser til andre ledende personer

**Note**  
5

#### Ytelser til revisjon

<u>Revisjon</u>	<u>Årets</u>	<u>Fjorårets</u>
	20705.00	
<u>Andre tjenester</u>	<u>Årets</u>	<u>Fjorårets</u>
	9090.00	
<u>Sum godtgjørelse til revisor</u>	<u>Årets</u>	<u>Fjorårets</u>
	29795.00	

**Note**  
1

#### Antall årsverk i regnskapsåret

**Virksomheten har hatt følgende antall årsverk:**  
3.00

**Note**  
2

#### Obligatorisk tjenstepensjon

Er virksomheten pliktig til å ha tjenstepensjonsordning etter lov:  
Ja



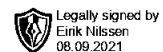
Oppfyller pensjonsordning lovkravene: Ja

**Note**

4

**Lån og sikkerhetsstillelse til ledende personer og aksjeeiere**

Er det gitt lån eller sikkerhetsstillelse til ledende personer: Nei



**Årsregnskap for 2020**

**IMPULS REKLAMEBYRÅ AS  
3111 TØNSBERG**

Innhold

Resultatregnskap

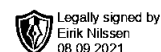
Balanse

Noter

Årsberetning

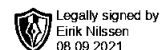
Utarbeidet av:  
Firmakompetanse AS  
Wirgenes vei 1  
3157 BARKÅKER  
Org.nr. 991142487

Utarbeidet med:  
Total Årsoppgjør



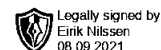
## Resultatregnskap for 2020 IMPULS REKLAMEBYRÅ AS

	Note	2020	2019
Salgsinntekt		1 949 183	5 244 207
Annen driftsinntekt		388 238	70
<b>Sum driftsinntekter</b>		<b>2 337 421</b>	<b>5 244 277</b>
Varekostnad		(712 252)	(1 540 036)
Lønnskostnad	1, 2, 3	(528 193)	(2 017 184)
Avskrivning på driftsmidler og immaterielle eiendeler	7	(130 882)	(95 787)
Annen driftskostnad	5	(1 201 648)	(1 741 324)
<b>Sum driftskostnader</b>		<b>(2 572 975)</b>	<b>(5 394 331)</b>
<b>Driftsresultat</b>		<b>(235 554)</b>	<b>(150 054)</b>
Annen renteinntekt		423	62
Annen finansinntekt		1 271	1 799
<b>Sum finansinntekter</b>		<b>1 694</b>	<b>1 861</b>
Annen rentekostnad		(30 579)	(17 020)
Annen finanskostnad		(6 599)	(6 709)
<b>Sum finanskostnader</b>		<b>(37 178)</b>	<b>(23 729)</b>
<b>Netto finans</b>		<b>(35 484)</b>	<b>(21 868)</b>
<b>Ordinært resultat før skattekostnad</b>		<b>(271 038)</b>	<b>(171 922)</b>
Skattekostnad på ordinært resultat		0	(147 669)
<b>Ordinært resultat</b>		<b>(271 038)</b>	<b>(319 591)</b>
<b>Årsresultat</b>		<b>(271 038)</b>	<b>(319 591)</b>
<b>Overføringer</b>			
Udekket tap		(271 038)	(319 591)
<b>Sum</b>		<b>(271 038)</b>	<b>(319 591)</b>



**Balanse pr. 31. desember 2020**  
**IMPULS REKLAMEBYRÅ AS**

	Note	2020	2019
<b>EIENDELER</b>			
<b>Anleggsmidler</b>			
<b>Immaterielle eiendeler</b>			
Konsesjoner, patenter, lisenser, varemerker ol.	7	0	80 000
Utsatt skattefordel	9	0	0
<b>Sum immaterielle eiendeler</b>		<b>0</b>	<b>80 000</b>
<b>Varige driftsmidler</b>			
Driftsløsøre, inventar, verktøy, kontormaskiner, ol.	7, 13	122 035	226 533
<b>Sum varige driftsmidler</b>		<b>122 035</b>	<b>226 533</b>
<b>Finansielle anleggsmidler</b>			
Lån til foretak i samme konsern	13, 14	1 150 000	1 162 900
Andre fordringer		25 400	0
<b>Sum finansielle anleggsmidler</b>		<b>1 175 400</b>	<b>1 162 900</b>
<b>Sum anleggsmidler</b>		<b>1 297 435</b>	<b>1 469 433</b>
<b>Omløpsmidler</b>			
<b>Fordringer</b>			
Kundefordringer	10, 13	194 815	416 507
Andre fordringer		150 592	50 016
<b>Sum fordringer</b>		<b>345 407</b>	<b>466 523</b>
Bankinnskudd, kontanter og lignende	11	17 519	56 879
<b>Sum bankinnskudd, kontanter og lignende</b>		<b>17 519</b>	<b>56 879</b>
<b>Sum omløpsmidler</b>		<b>362 926</b>	<b>523 402</b>
<b>Sum eiendeler</b>		<b>1 660 361</b>	<b>1 992 835</b>

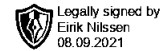


## Balanse pr. 31. desember 2020 IMPULS REKLAMEBYRÅ AS

	Note	2020	2019
<b>EGENKAPITAL OG GJELD</b>			
<b>Egenkapital</b>			
<b>Innskutt egenkapital</b>			
Aksjekapital (100 aksjer à kr 1 000,00)	6, 12	100 000	100 000
<b>Sum innskutt egenkapital</b>		<b>100 000</b>	<b>100 000</b>
<b>Opptjent egenkapital</b>			
Udekket tap	12	(416 569)	(145 531)
<b>Sum opptjent egenkapital</b>		<b>(416 569)</b>	<b>(145 531)</b>
<b>Sum egenkapital</b>	12	<b>(316 569)</b>	<b>(45 531)</b>
<b>Gjeld</b>			
<b>Annen langsiktig gjeld</b>			
Gjeld til kredittinstitusjoner	13	17 155	57 037
<b>Sum annen langsiktig gjeld</b>		<b>17 155</b>	<b>57 037</b>
<b>Sum langsiktig gjeld</b>		<b>17 155</b>	<b>57 037</b>
<b>Kortsiktig gjeld</b>			
Gjeld til kredittinstitusjoner	13	501 215	490 993
Leverandørgjeld		400 756	310 380
Skyldige offentlige avgifter		55 834	172 161
Kortsiktig konserngjeld		2 191	1 906
Annen kortsiktig gjeld		999 781	1 005 889
<b>Sum kortsiktig gjeld</b>		<b>1 959 776</b>	<b>1 981 329</b>
<b>Sum gjeld</b>		<b>1 976 931</b>	<b>2 038 366</b>
<b>Sum egenkapital og gjeld</b>		<b>1 660 361</b>	<b>1 992 835</b>

Tønsberg, 31. august 2021

\_\_\_\_\_  
Eirik Nilssen  
Styrets leder / Daglig leder



## Noter 2020 IMPULS REKLAMEBYRÅ AS

### Regnskapsprinsipper

Årsregnskapet er satt opp i samsvar med regnskapsloven og god regnskapsskikk for små foretak.

#### Salgsinntekter

Inntektsføring ved salg av varer skjer på leveringstidspunktet. Tjenester inntektsføres etter hvert som de leveres.

#### Klassifisering og vurdering av balanseposter

Omløpsmidler og kortsiktig gjeld omfatter poster som knytter seg til varekretsløpet. For andre poster enn kundefordringer omfattes poster som forfaller til betaling innen ett år etter transaksjonsdagen. Anleggsmidler er eiendeler bestemt til varig eie og bruk. Langsiktig gjeld er gjeld som forfaller senere enn ett år etter transaksjonsdagen.

Omløpsmidler vurderes til laveste av anskaffelseskost og virkelig verdi. Kortsiktig gjeld balanseføres til nominelt beløp på etableringstidspunktet.

Anleggsmidler vurderes til anskaffelseskost. Varige anleggsmidler avskrives etter en fornuftig avskrivningsplan. Anleggsmidlene nedskrives til virkelig verdi ved verdifall som ikke forventes å være forbigående. Langsiktig gjeld med unntak av andre avsetninger balanseføres til nominelt beløp på etableringstidspunktet.

#### Fordringer

Kundefordringer og andre fordringer er oppført i balansen til pålydende etter fradrag for avsetning til forventet tap. Avsetning til tap gjøres på grunnlag av individuelle vurderinger av de enkelte fordringene.

#### Varige driftsmidler

Varige driftsmidler balanseføres og avskrives over driftsmidlenes levetid dersom de har antatt levetid over 3 år og har en kostpris som overstiger kr 15.000. Direkte vedlikehold av driftsmidler kostnadsføres løpende under driftskostnader, mens påkostninger eller forbedringer tillegges driftsmidlets kostpris og avskrives i takt med driftsmidlet.

#### Skatt

Skattekostnaden i resultatregnskapet omfatter både periodens betalbare skatt og endring i utsatt skatt. Utsatt skatt er beregnet med 22% på grunnlag av de midlertidige forskjeller som eksisterer mellom regnskapsmessige og skattemessige verdier, samt skattemessig underskudd til fremføring ved utgangen av regnskapsåret. Skatteøkende og skattereduserende midlertidige forskjeller som reverserer eller kan reversere i samme periode er utlignet og skattevirkningen er beregnet på nettogrunnlaget.

Selskapet har ikke endret regnskapsprinsipp fra 2019 til 2020.

### Note 1 - Lønnskostnader etc

	2020	2019
Lønn	426 349	1 670 459
Arbeidsgiveravgift	71 340	243 935
Pensjonskostnader	16 841	33 912
Andre relaterte ytelser / Refusjoner	13 663	68 878
<b>Sum</b>	<b>528 193</b>	<b>2 017 184</b>

Foretaket har sysselsatt 3 årsverk i regnskapsåret.

### Note 2 - Obligatorisk tjenstepensjon

Virksomheten er pliktig til å ha tjenstepensjonsordning etter lov om obligatorisk tjenstepensjon. Gjeldende pensjonsordning oppfyller kravene etter loven.

### Note 3 - Ytelser til ledende personer

	Lønn	Pensjonsforpliktelse	Annen godtgjørelse
Ytelser til daglig leder	259 076	5 181	4 392



### Note 4 - Lån og sikkerhetsstillelse til ledende personer

Det er ikke gitt lån eller sikkerhetsstillelse til ledende personer.

### Note 5 - Revisjon

Selskapet oppfyller kravene til fravalg revisor, og dette er valgt. Årsregnskapet er utarbeidet av autorisert regnskapsførerselskap.

### Note 6 - Aksjekapital og aksjonærer

Aksjeklasse	Antall aksjer	Pålydende	Bokført verdi
Ordinære aksjer	100	1 000,00	100 000,00
<b>Sum</b>	<b>100</b>		<b>100 000,00</b>

Aksjeeier	Antall aksjer	Eierandel	Aksjeklasse
ENS HOLDING AS	100	100,00%	Ordinære aksjer
<b>Totalt antall aksjer</b>	<b>100</b>	<b>100,00%</b>	

### Mer om aksjer og aksjeeiere

Styrets leder Eirik Nilssen eier samtlige aksjer i ENS Holding AS.

### Note 7 - Spesifikasjon av varige driftsmidler

	Immaterielle eiendeler	Driftsløsøre, inventar, o.l.	Sum
Anskaffelseskost 01.01.2020	80 000	1 027 670	1 107 670
Tilgang i året		0	0
Avgang/kostnadsføring i året	- 80 000	0	- 80 000
<b>Anskaffelseskost 31.12.2020</b>	<b>0</b>	<b>1 027 670</b>	<b>1 027 670</b>
<b>Akkumulerte av- og nedskrivninger 31.12.2020</b>	<b>0</b>	<b>905 635</b>	<b>905 635</b>
<b>Balanseført verdi pr. 31.12.2020</b>	<b>0</b>	<b>122 035</b>	<b>122 035</b>

Årets ordinære avskrivninger		130 882	130 882
Økonomisk levetid		0 - 10 år	
Avskrivningsplan		Lineær	

### Note 8 - Skatt

	<b>2020</b>	<b>2019</b>
Ordinært resultat før skattekostnad	(271 038)	(171 924)
+/- Permanente forskjeller	0	40 821
+/- Årets endring i midlertidige forskjeller	(13 027)	5 489
<b>Årets skattegrunnlag</b>	<b>(284 065)</b>	<b>(125 613)</b>
<b>Skattekostnad i resultatregnskapet</b>	<b>0</b>	<b>0</b>
<b>Betalbar skatt i balansen</b>	<b>0</b>	<b>0</b>

### Note 9 - Midl. forskjeller - Utsatt skatt/skattefordel

Utsatt skatt/utsatt skattefordel i balansen avsettes på grunnlag av forskjeller mellom regnskapsmessige og



skattemessige verdier i henhold til norsk regnskapsstandard for skatt. Midlertidige skatteøkende og skattereduserende forskjeller som kan utlignes er nettoført.

Midlertidige forskjeller knyttet til:	01.01.2020	31.12.2020	Endring
Anleggsmidler	(20 893)	(62 875)	41 982
Omløpsmidler	(81 499)	(18 101)	(63 398)
Gevinst- og tapskonto	41 942	33 553	8 389
Skattemessig fremførbart underskudd	(754 777)	(1 038 842)	284 065
Netto forskjeller	(815 227)	(1 086 265)	271 038
Skattereduserende forskjeller som ikke kan utlignes	815 227	1 086 265	(271 038)
Sum midlertidige forskjeller	0	0	0
<b>Utsatt skattefordel 31.12.20. basert på 22%</b>	<b>0</b>	<b>0</b>	<b>0</b>

Ut fra forsiktighetshensyn balanseføres ikke utsatt skattefordel på kr 238 978

## Note 10 - Kundefordringer

Kundefordringer er vurdert til pålydende, nedskrevet med forventet tap på fordringer.

	2020	2019
Kundefordringer til pålydende	214 815	416 507
Avsatt til dekning av usikre fordringer	(20 000)	
<b>Netto oppførte kundefordringer</b>	<b>194 815</b>	<b>416 507</b>

## Note 11 - Bankinnskudd

I posten for bankinnskudd inngår egen konto for bundne skattetrekkmidler med kr 17 515.

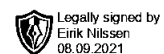
## Note 12 - Egenkapital

	Aksjekapital	Udekket tap	Sum
Egenkapital 01.01.2020	100 000	(145 531)	(45 531)
Årets resultat		(271 038)	(271 038)
<b>Egenkapital 31.12.2020</b>	<b>100 000</b>	<b>(416 569)</b>	<b>(316 569)</b>

Selskapet oppnådde et underskudd på kr 271 038 i 2020, hvilket medfører at egenkapitalen pr 31.12.2020 blir negativ med kr 316 569. Årsaken til underskuddet skyldes i hovedsak manglende oppdrag grunnet konrona situasjonen. Det er ikke lenger noen ansatte i selskapet, lokalene selskapet holdt til i er solgt og det er noe usikkert hva selskapet skal drive med i framtiden. Selskapets likviditet er anstrengt og selskapet har problemer med å innfri sine forpliktelser. Styret jobber med ulike løsninger for å forbedre selskapets økonomi. Styret er allikvel av den oppfatning at det er betydelig usikkerhet knyttet til selskapets evne for fortsatt drift. Årsregnskapet er satt opp under forutsetning om fortsatt drift.

## Note 13 - Pantstillelser og garantier

Spesifikasjon	2020	2019
Gjeld til kredittinstitusjoner kortsiktig	501 215	490 993
Gjeld til kredittinstitusjoner langsiktig	19 181	57 037
<b>Sum</b>		
<b>Bokført verdi av eiendeler stillet som sikkerhet:</b>		
Kundefordringer	194 815	416 507
Lån til foretak i samme konsern	1 150 000	1 150 000
Driftsløsøre	12 000	48 000
<b>Sum</b>		



## Note 14 - Konsern lån annet foretak

Type	2020	2019
Foretak i samme konsern	1 150 000	1 150 000

---

Det er ytet et lån til morselskapet ENS Holding AS. Lånet renteberegnes ikke. Det er ikke inngått avtale om nedbetaling av lånet.