



ÅRSREGNSKAPET FOR REGNSKAPSÅRET 2022 - GENERELL INFORMASJON

Enheten

Organisasjonsnummer:	914 042 038
Organisasjonsform:	Aksjeselskap
Foretaksnavn:	Lundhs Labradoreksport A/S
Forretningsadresse:	Jegersborggata 3 3256 LARVIK

Regnskapsår

Årsregnskapets periode:	01.01.2022 - 31.12.2022
-------------------------	-------------------------

Konsern

Mørselskap i konsern:	Ja
Konsernregnskap lagt ved:	Ja

Regnskapsregler

Regler for små foretak benyttet:	Nei
Benyttet ved utarbeidelsen av årsregnskapet til selskapet:	Regnskapslovens alminnelige regler
Benyttet ved utarbeidelsen av årsregnskapet til konsernet:	Regnskapslovens alminnelige regler

Årsregnskapet fastsatt av kompetent organ

Bekreftet av representant for selskapet:	Mette Lundh Håkestad
Dato for fastsettelse av årsregnskapet:	06.07.2023

Grunnlag for avgivelse

År 2022: Årsregnskapet er elektronisk innlevert
År 2021: Tall er hentet fra elektronisk innlevert årsregnskap fra 2022

Det er ikke krav til at årsregnskapet m.v. som sendes til Regnskapsregisteret er undertegnet. Kontrollen på at dette er utført ligger hos revisor/enhetens øverste organ. Sikkerheten ivaretas ved at innsender har rolle/rettighet for innsending av årsregnskapet via Altinn, og ved at det bekreftes at årsregnskapet er fastsatt av kompetent organ.

Brønnøysundregistrene, 13.08.2024



Resultatregnskap

Beløp i: NOK	Note	2022	2021
RESULTATREGNSKAP			
Inntekter			
Annen driftsinntekt		869 785	865 153
Sum inntekter		869 785	865 153
Kostnader			
Lønnskostnad		2 900 470	2 876 612
Avskrivning		82 659	82 659
Annen driftskostnad		2 082 394	1 855 564
Sum kostnader		5 065 523	4 814 835
Driftsresultat		-4 195 738	-3 949 682
Finansinntekter og finanskostnader			
Inntekt på investering i datterselskap og tilknyttet selskap		24 900 000	3 154 000
Inntekt på andre investeringer		88 527 702	81 498 395
Annen renteinntekt		10 461 117	2 940 589
Annen finansinntekt		82 596 616	36 635 782
Sum finansinntekter		206 485 435	124 228 766
Verdireduksjon finansielle instrumenter vurdert til virkelig verdi		4 010 705	4 095 307
Nedskrivning av finansielle eiendeler		26 058 690	
Rentekostnad til foretak i samme konsern			122 398
Annen rentekostnad		11 451 301	6 077 285
Annen finanskostnad		2 972 623	2 553 961
Sum finanskostnader		44 493 319	12 848 951
Netto finans		161 992 116	111 379 815
Ordinært resultat før skattekostnad		157 796 378	107 430 133
Skattekostnad		22 978 025	15 825 377
Ordinært resultat etter skattekostnad		134 818 353	91 604 756
Årsresultat		134 818 353	91 604 756
Overføringer og disponeringer			



Resultatregnskap

Beløp i: NOK	Note	2022	2021
Overføring til/fra annen egenkapital		-134 818 353	91 604 756
Sum overføringer og disponeringer		-134 818 353	91 604 756



Balanse

Beløp i: NOK	Note	2022	2021
BALANSE - EIENDELER			
Anleggsmidler			
Immaterielle eiendeler			
Utsatt skattefordel		514 372	387 177
Sum immaterielle eiendeler		514 372	387 177
Varige driftsmidler			
Tomter, bygninger og annen fast eiendom		1 038 761	1 065 631
Driftsløsøre, inventar, verktøy, kontormaskiner		905 739	961 528
Sum varige driftsmidler		1 944 500	2 027 159
Finansielle anleggsmidler			
Investering i datterselskap		37 312 005	37 312 005
Investeringer i tilknyttet selskap		19 257 123	48 075 813
Investeringer i aksjer og andeler		250 669 546	238 168 410
Sum finansielle anleggsmidler		307 238 674	323 556 228
Sum anleggsmidler		309 697 546	325 970 564
Omløpsmidler			
Varer			
Fordringer			
Kundefordringer		42 776	32 055
Andre fordringer		5 312 973	1 019 358
Sum fordringer		5 355 749	1 051 413
Investeringer			
Markedsbaserte aksjer		999 374	4 095 375
Markedsbaserte obligasjoner		666 040 885	666 429 117
Sum investeringer		667 040 259	670 524 492
Bankinnskudd, kontanter og lignende			
Bankinnskudd, kontanter og lignende		550 605 642	351 180 090
Sum bankinnskudd, kontanter og lignende		550 605 642	351 180 090



Balanse

Beløp i: NOK	Note	2022	2021
Sum omløpsmidler		1 223 001 650	1 022 755 995
SUM EIENDELER		1 532 699 196	1 348 726 559
BALANSE - EGENKAPITAL OG GJELD			
Egenkapital			
Innskutt egenkapital			
Aksjekapital		242 379 500	242 379 500
Sum innskutt egenkapital		242 379 500	242 379 500
Opptjent egenkapital			
Annen egenkapital		620 824 317	486 005 964
Sum opptjent egenkapital		620 824 317	486 005 964
Sum egenkapital		863 203 817	728 385 464
Gjeld			
Langsiktig gjeld			
Pensjonsforpliktelser		4 370 000	4 620 600
Sum avsetninger for forpliktelser		4 370 000	4 620 600
Annen langsiktig gjeld			
Øvrig langsiktig gjeld		425 132 886	456 637 958
Sum annen langsiktig gjeld		425 132 886	456 637 958
Sum langsiktig gjeld		429 502 886	461 258 558
Kortsiktig gjeld			
Leverandørgjeld		276 195	36 122
Betalbar skatt		23 105 220	16 118 290
Skyldige offentlige avgifter		181 587	191 211
Annen kortsiktig gjeld		216 429 491	142 736 914
Sum kortsiktig gjeld		239 992 493	159 082 537
Sum gjeld		669 495 379	620 341 095
SUM EGENKAPITAL OG GJELD		1 532 699 196	1 348 726 559



Balanse

Beløp i: NOK	Note	2022	2021
---------------------	-------------	-------------	-------------



Konsernets resultatregnskap

Beløp i: NOK	Note	2022	2021
RESULTATREGNSKAP			
Inntekter			
Salgsinntekt		301 406 389	247 945 401
Annen driftsinntekt		1 337 430	865 153
Sum inntekter		302 743 819	248 810 554
Kostnader			
Endring i beholdning av varer under tilvirkning og ferdig tilvirkede varer		-4 446 393	-6 033 766
Varekostnad		145 150 587	114 989 152
Lønnskostnad		85 259 549	84 034 541
Avskrivning		5 852 954	4 754 495
Annen driftskostnad		56 725 465	36 011 195
Sum kostnader		288 542 162	233 755 617
Driftsresultat		14 201 657	15 054 937
Finansinntekter og finanskostnader			
Annen finansinntekt		200 182 147	147 687 930
Sum finansinntekter		200 182 147	147 687 930
Annen finanskostnad		48 339 991	17 457 363
Sum finanskostnader		48 339 991	17 457 363
Netto finans		151 842 156	130 230 567
Ordinært resultat før skattekostnad		166 043 813	145 285 504
Skattekostnad		27 834 598	19 399 817
Ordinært resultat etter skattekostnad		138 209 215	125 885 687
Årsresultat		138 209 215	125 885 687
Minoritetsinteresser		27 320 629	22 043 043
Årsresultat etter minoritetsinteresser		110 888 586	103 842 644



Konsernets balanse

Beløp i: NOK	Note	2022	2021
BALANSE - EIENDELER			
Anleggsmidler			
Immaterielle eiendeler			
Konsesjoner, patenter, lisenser, varemerker o.l.		192 652	1 703 923
Utsatt skattefordel		956 765	631 526
Sum immaterielle eiendeler		1 149 417	2 335 449
Varige driftsmidler			
Tomter, bygninger og annen fast eiendom		41 259 189	43 441 756
Driftsløsøre, inventar, verktøy, kontormaskiner		9 185 463	7 145 609
Sum varige driftsmidler		50 444 652	50 587 365
Finansielle anleggsmidler			
Investeringer i tilknyttet selskap		19 257 123	48 075 813
Investeringer i aksjer og andeler		416 833 811	425 557 259
Sum finansielle anleggsmidler		436 090 934	473 633 072
Sum anleggsmidler		487 685 003	526 555 886
Omløpsmidler			
Varer			
Varer		53 327 586	47 798 860
Sum varer		53 327 586	47 798 860
Fordringer			
Kundefordringer		41 637 062	43 587 214
Andre fordringer		30 384 187	21 154 286
Sum fordringer		72 021 249	64 741 500
Investeringer			
Markedsbaserte aksjer		999 374	982 725
Markedsbaserte obligasjoner		666 040 885	666 429 117
Sum investeringer		667 040 259	667 411 842
Bankinnskudd, kontanter og lignende			
Bankinnskudd, kontanter og lignende		630 596 521	493 747 625



Konsernets balanse

Beløp i: NOK	Note	2022	2021
Sum bankinnskudd, kontanter og lignende		630 596 521	493 747 625
Sum omløpsmidler		1 422 985 615	1 273 699 827
SUM EIENDELER		1 910 670 618	1 800 255 713
BALANSE - EGENKAPITAL OG GJELD			
Egenkapital			
Innskutt egenkapital			
Aksjekapital		242 379 500	242 379 500
Sum innskutt egenkapital		242 379 500	242 379 500
Opptjent egenkapital			
Annen egenkapital		703 005 172	592 119 241
Minoritetsinteresser		155 376 295	268 179 571
Sum opptjent egenkapital		858 381 467	860 298 812
Sum egenkapital		1 100 760 967	1 102 678 312
Gjeld			
Langsiktig gjeld			
Pensjonsforpliktelser		4 370 000	4 620 600
Sum avsetninger for forpliktelser		4 370 000	4 620 600
Annen langsiktig gjeld			
Øvrig langsiktig gjeld		455 635 789	477 336 895
Sum annen langsiktig gjeld		455 635 789	477 336 895
Sum langsiktig gjeld		460 005 789	481 957 495
Kortsiktig gjeld			
Leverandørgjeld		21 120 870	19 256 578
Betalbar skatt		27 647 804	18 726 786
Skyldige offentlige avgifter		9 869 291	10 188 803
Annen kortsiktig gjeld		291 265 897	167 447 739
Sum kortsiktig gjeld		349 903 862	215 619 906



Konsernets balanse

Beløp i: NOK	Note	2022	2021
Sum gjeld		809 909 651	697 577 401
SUM EGENKAPITAL OG GJELD		1 910 670 618	1 800 255 713



Brønnøysundregistrene

ÅRSREGNSKAP FOR REGNSKAPSÅRET 2022 - GENERELL INFORMASJON

Journalnummer: 2023 597379

Enheten

Organisasjonsnummer: 914 042 038
Organisasjonsform: Aksjeselskap
Foretaksnavn: Lundhs Labradoreksport A/S
Forretningsadresse: Jegersborggata 3
3256 LARVIK

Regnskapsår

Årsregnskapets periode: 01.01.2022 - 31.12.2022

Konsern

Morselskap i konsern: Ja
Konsernregnskap lagt ved: Ja

Regnskapsregler

Regler for små foretak benyttet: Nei
Benyttet ved utarbeidelsen av
årsregnskapet til selskapet: Regnskapslovens alminnelige regler
Benyttet ved utarbeidelsen av
årsregnskapet til konsernet: Regnskapslovens alminnelige regler

Årsregnskapet fastsatt av kompetent organ

Bekreftet av representant for selskapet: Mette Lundh Håkestad
Dato for fastsettelse av årsregnskapet: 06.07.2023

Revisjon

Ekstern autorisert regnskapsfører har i løpet av regnskapsåret bistått ved den løpende regnskapsføringen eller utført andre tjenester for selskapet enn å utarbeide årsregnskapet: Ja

Grunnlag for avgivelse

År 2022: Årsregnskap er elektronisk innlevert.
År 2021: Tall er hentet fra elektronisk innlevert årsregnskap fra 2022.

Det er ikke krav til at årsregnskapet m.v. som sendes til Regnskapsregisteret er undertegnet. Kontrollen på at dette er utført ligger hos revisor/enhetens øverste organ. Sikkerheten ivaretas ved at innsender har rolle/rettighet for innsending av årsregnskapet via Altinn, og ved at det bekreftes at årsregnskapet er fastsatt av kompetent organ.

Brønnøysundregistrene, 22.07.2023

Brønnøysundregistrene
Postadresse: Postboks 900, 8910 Brønnøysund
Telefon: 75 00 75 00
E-post: firmapost@brreg.no Internett: www.brreg.no
Organisasjonsnummer: 974 760 673



Organisasjonsnr: 914 042 038
Lundhs Labradoreksport A/S

RESULTATREGNSKAP

Beløp i: NOK	Note	2022	2021
RESULTATREGNSKAP			
Inntekter			
Annen driftsinntekt		869 785	865 153
Sum inntekter		869 785	865 153
Kostnader			
Lønnskostnad		2 900 470	2 876 612
Avskrivning		82 659	82 659
Annen driftskostnad		2 082 394	1 855 564
Sum kostnader		5 065 523	4 814 835
Driftsresultat		-4 195 738	-3 949 682
Finansinntekter og finanskostnader			
Inntekt på investering i datterselskap og tilknyttet selskap		24 900 000	3 154 000
Inntekt på andre investeringer		88 527 702	81 498 395
Annen renteinntekt		10 461 117	2 940 589
Annen finansinntekt		82 596 616	36 635 782
Sum finansinntekter		206 485 435	124 228 766
Verdireduksjon finansielle instrumenter vurdert til virkelig verdi		4 010 705	4 095 307
Nedskrivning av finansielle eiendeler		26 058 690	
Rentekostnad til foretak i samme konsern			122 398
Annen rentekostnad		11 451 301	6 077 285
Annen finanskostnad		2 972 623	2 553 961
Sum finanskostnader		44 493 319	12 848 951
Netto finans		161 992 116	111 379 815
Ordinært resultat før skattekostnad		157 796 378	107 430 133
Skattekostnad		22 978 025	15 825 377
Ordinært resultat etter skattekostnad		134 818 353	91 604 756
Årsresultat		134 818 353	91 604 756
Overføringer og disponeringer			
Overføring til/fra annen egenkapital		-134 818 353	91 604 756



Sum overføringer og
disponeringer

-134 818 353

91 604 756



Organisasjonsnr: 914 042 038
Lundhs Labradoreksport A/S

BALANSE

Beløp i: NOK	Note	2022	2021
BALANSE - EIENDELER			
Anleggsmidler			
Immaterielle eiendeler			
Utsatt skattefordel		514 372	387 177
Sum immaterielle eiendeler		514 372	387 177
Varige driftsmidler			
Tomter, bygninger og annen fast eiendom		1 038 761	1 065 631
Driftsløsøre, inventar, verktøy, kontormaskiner		905 739	961 528
Sum varige driftsmidler		1 944 500	2 027 159
Finansielle anleggsmidler			
Investering i datterselskap		37 312 005	37 312 005
Investeringer i tilknyttet selskap		19 257 123	48 075 813
Investeringer i aksjer og andeler		250 669 546	238 168 410
Sum finansielle anleggsmidler		307 238 674	323 556 228
Sum anleggsmidler		309 697 546	325 970 564
Omløpsmidler			
Varer			
Fordringer			
Kundefordringer		42 776	32 055
Andre fordringer		5 312 973	1 019 358
Sum fordringer		5 355 749	1 051 413
Investeringer			
Markedsbaserte aksjer		999 374	4 095 375
Markedsbaserte obligasjoner		666 040 885	666 429 117
Sum investeringer		667 040 259	670 524 492
Bankinnskudd, kontanter og lignende			
Bankinnskudd, kontanter og lignende		550 605 642	351 180 090
Sum bankinnskudd, kontanter og lignende		550 605 642	351 180 090
Sum omløpsmidler		1 223 001 650	1 022 755 995
SUM EIENDELER		1 532 699 196	1 348 726 559



BALANSE - EGENKAPITAL OG GJELD

Egenkapital

Innskutt egenkapital

Aksjekapital	242 379 500	242 379 500
Sum innskutt egenkapital	242 379 500	242 379 500

Opptjent egenkapital

Annen egenkapital	620 824 317	486 005 964
Sum opptjent egenkapital	620 824 317	486 005 964

Sum egenkapital	863 203 817	728 385 464
------------------------	--------------------	--------------------

Gjeld

Langsiktig gjeld

Pensjonsforpliktelser	4 370 000	4 620 600
Sum avsetninger for forpliktelser	4 370 000	4 620 600

Annen langsiktig gjeld

Øvrig langsiktig gjeld	425 132 886	456 637 958
Sum annen langsiktig gjeld	425 132 886	456 637 958

Sum langsiktig gjeld	429 502 886	461 258 558
-----------------------------	--------------------	--------------------

Kortsiktig gjeld

Leverandørgjeld	276 195	36 122
Betalbar skatt	23 105 220	16 118 290
Skyldige offentlige avgifter	181 587	191 211
Annen kortsiktig gjeld	216 429 491	142 736 914
Sum kortsiktig gjeld	239 992 493	159 082 537

Sum gjeld	669 495 379	620 341 095
------------------	--------------------	--------------------

SUM EGENKAPITAL OG GJELD	1 532 699 196	1 348 726 559
---------------------------------	----------------------	----------------------



Organisasjonsnr: 914 042 038
Lundhs Labradoreksport A/S

KONSERNRESULTATREGNSKAP

Beløp i: NOK	Note	2022	2021
RESULTATREGNSKAP			
Inntekter			
Salgsinntekt		301 406 389	247 945 401
Annen driftsinntekt		1 337 430	865 153
Sum inntekter		302 743 819	248 810 554
Kostnader			
Endring i beholdning av varer under tilvirkning og ferdig tilvirkede varer		-4 446 393	-6 033 766
Varekostnad		145 150 587	114 989 152
Lønnskostnad		85 259 549	84 034 541
Avskrivning		5 852 954	4 754 495
Annen driftskostnad		56 725 465	36 011 195
Sum kostnader		288 542 162	233 755 617
Driftsresultat		14 201 657	15 054 937
Finansinntekter og finanskostnader			
Annen finansinntekt		200 182 147	147 687 930
Sum finansinntekter		200 182 147	147 687 930
Annen finanskostnad		48 339 991	17 457 363
Sum finanskostnader		48 339 991	17 457 363
Netto finans		151 842 156	130 230 567
Ordinært resultat før skattekostnad			
Skattekostnad		166 043 813	145 285 504
Ordinært resultat etter skattekostnad		27 834 598	19 399 817
Årsresultat		138 209 215	125 885 687
Minoritetsinteresser		27 320 629	22 043 043
Årsresultat etter minoritetsinteresser		110 888 586	103 842 644



Organisasjonsnr: 914 042 038
Lundhs Labradoreksport A/S

KONSERNBALANSE

Beløp i: NOK	Note	2022	2021
BALANSE - EIENDELER			
Anleggsmidler			
Immaterielle eiendeler			
Konsesjoner, patenter, lisenser, varemerker o.l.		192 652	1 703 923
Utsatt skattefordel		956 765	631 526
Sum immaterielle eiendeler		1 149 417	2 335 449
Varige driftsmidler			
Tomter, bygninger og annen fast eiendom		41 259 189	43 441 756
Driftsløsøre, inventar, verktøy, kontormaskiner		9 185 463	7 145 609
Sum varige driftsmidler		50 444 652	50 587 365
Finansielle anleggsmidler			
Investeringer i tilknyttet selskap		19 257 123	48 075 813
Investeringer i aksjer og andeler		416 833 811	425 557 259
Sum finansielle anleggsmidler		436 090 934	473 633 072
Sum anleggsmidler		487 685 003	526 555 886
Omløpsmidler			
Varer			
Varer		53 327 586	47 798 860
Sum varer		53 327 586	47 798 860
Fordringer			
Kundefordringer		41 637 062	43 587 214
Andre fordringer		30 384 187	21 154 286
Sum fordringer		72 021 249	64 741 500
Investeringer			
Markedsbaserte aksjer		999 374	982 725
Markedsbaserte obligasjoner		666 040 885	666 429 117
Sum investeringer		667 040 259	667 411 842
Bankinnskudd, kontanter og lignende			
Bankinnskudd, kontanter og lignende		630 596 521	493 747 625
Sum bankinnskudd, kontanter og lignende		630 596 521	493 747 625
Sum omløpsmidler		1 422 985 615	1 273 699 827



SUM EIENDELER	1 910 670 618	1 800 255 713
BALANSE - EGENKAPITAL OG GJELD		
Egenkapital		
Innskutt egenkapital		
Aksjekapital	242 379 500	242 379 500
Sum innskutt egenkapital	242 379 500	242 379 500
Opptjent egenkapital		
Annen egenkapital	703 005 172	592 119 241
Minoritetsinteresser	155 376 295	268 179 571
Sum opptjent egenkapital	858 381 467	860 298 812
Sum egenkapital	1 100 760 967	1 102 678 312
Gjeld		
Langsiktig gjeld		
Pensjonsforpliktelser	4 370 000	4 620 600
Sum avsetninger for forpliktelser	4 370 000	4 620 600
Annen langsiktig gjeld		
Øvrig langsiktig gjeld	455 635 789	477 336 895
Sum annen langsiktig gjeld	455 635 789	477 336 895
Sum langsiktig gjeld	460 005 789	481 957 495
Kortsiktig gjeld		
Leverandørgjeld	21 120 870	19 256 578
Betalbar skatt	27 647 804	18 726 786
Skyldige offentlige avgifter	9 869 291	10 188 803
Annen kortsiktig gjeld	291 265 897	167 447 739
Sum kortsiktig gjeld	349 903 862	215 619 906
Sum gjeld	809 909 651	697 577 401
SUM EGENKAPITAL OG GJELD	1 910 670 618	1 800 255 713



Organisasjonsnr: 914 042 038
Lundhs Labradoreksport A/S

NOTEOPPLYSNINGER - SELSKAP - alle poster oppgitt i hele tall

Note
1

Regnskapsprinsipper
Årsregnskapet er satt opp etter regnskapslovens bestemmelser og god regnskapsskikk.

Note

Antall aksjer og aksjeeiere

<u>Aksjeeiere - fritekst</u>	<u>Antall</u>	<u>Eierandel</u>	<u>Aksjeklasse</u>
<u>Sum</u>	<u>Sum antall</u>	<u>Sum eierandel</u>	

Note

Lønn og ytelser

<u>Lønn</u>	<u>Årets</u>	<u>Fjorårets</u>
	1894032.00	1762425.00
<u>Arbeidsgiveravgift</u>	<u>Årets</u>	<u>Fjorårets</u>
	378948.00	326607.00
<u>Pensjonskostnader</u>	<u>Årets</u>	<u>Fjorårets</u>
	627490.00	787580.00
<u>Sum lønnskostnader</u>	<u>Årets</u>	<u>Fjorårets</u>
	2900470.00	2876612.00

Note

Antall årsverk i regnskapsåret

Virksomheten har hatt følgende antall årsverk:
0.00

Note

Lån og sikkerhetsstillelse til ledende personer og aksjeeiere



Er det gitt lån eller sikkerhetsstillelse til ledende personer: Nei

Omløpsmidler Startdato Sluttdato Endring

Skattemessig fremf.undersk. Startdato Sluttdato Endring

Kortsiktig gjeld Startdato Sluttdato Endring



Organisasjonsnr: 914 042 038
Lundhs Labradoreksport A/S

NOTEOPPLYSNINGER - KONSERN - alle poster oppgitt i hele tall

Note
1

Regnskapsprinsipper
Årsregnskapet er satt opp etter regnskapsloven. Regnskapsreglene for små foretak er fulgt.

Note

Antall aksjer og aksjeeiere

<u>Aksjeeiere - fritekst</u>	<u>Antall</u>	<u>Eierandel</u>	<u>Aksjeklasse</u>
<u>Sum</u>	<u>Sum antall</u>	<u>Sum eierandel</u>	

Note

Lønn og ytelser

<u>Lønn</u>	<u>Årets</u>	<u>Fjorårets</u>
	1894032.00	1762425.00
<u>Arbeidsgiveravgift</u>	<u>Årets</u>	<u>Fjorårets</u>
	378948.00	326607.00
<u>Pensjonskostnader</u>	<u>Årets</u>	<u>Fjorårets</u>
	627490.00	787580.00
<u>Sum lønnskostnader</u>	<u>Årets</u>	<u>Fjorårets</u>
	2900470.00	2876612.00

Note

Antall årsverk i regnskapsåret

Virksomheten har hatt følgende antall årsverk:
0.00

Note

Lån og sikkerhetsstillelse til ledende personer og aksjeeiere



Er det gitt lån eller sikkerhetsstillelse til ledende personer: Nei

Omløpsmidler Startdato Sluttdato Endring

Skattemessig fremf.undersk. Startdato Sluttdato Endring

Kortsiktig gjeld Startdato Sluttdato Endring



Lundhs Labradoreksport A/S

Årsrapport for 2022

Årsberetning

Årsregnskap

- Resultatregnskap
- Balanse
- Kontantstrømoppstilling
- Noter

Revisjonsberetning



Lundhs Labradoreksport AS, organisasjonsnummer 914 042 038

Styrets årsberetning for regnskapsåret 2022

Om Selskapet

Lundhs Labradoreksport AS er et selskap som driver med kjøp, salg, utleie og utvikling av eiendom. Selskapet investerer og er eiere av selskaper med finansielt og strategisk utviklingspotensiale.

Konsernregnskapet omfatter datterselskapene Mela Stein AS (10% eierandel, 100% A-aksjer), Lett-Tak Eiendom AS (83 %) og Lett-Tak Systemer AS (83 %).

Andeler i det felleskontrollerte selskapet Lundhs AS (50%) eid av Mela Stein AS er innarbeidet etter egenkapitalmetoden.

Resultat og økonomisk stilling

Styret foreslår følgende disponering av årets resultat i morselskapet:

Utbytte	kr.	0,-
<u>Til annen egenkapital</u>	kr.	<u>134.818.353,-</u>
<u>Sum disponert</u>	kr.	<u>134.818.353,-</u>

Morselskapet har en bokført egenkapital pr. 31.12.2022 på kr. 863.203.817,- mot kr. 728.385.464,- året før. Dette tilsvarer en egenkapitalandel på 56 %. Styret anser forutsetningen for fortsatt drift å være til stede og regnskapet er avlagt under denne forutsetningen.

Totalkapitalen i morselskapet var ved utgangen av året kr. 1.532.699.196,- sammenlignet med kr. 1.348.726.559,- året før.

For konsernet var bokført egenkapital 58% av totalkapitalen som var kr. 1.910.670.618,- sammenlignet med kr. 1.800.255.713,- året før. Årsresultatet etter minoritetsinteresser er kr.110.888.856,-.

Arbeidsmiljø og ytre miljø

Selskapet har tre ansatte, 2 kvinner og 1 mann. Styret består av tre kvinner og en mann (styrets leder).

Selskapet har ikke styreforsikring, men vil sørge for at det blir tegnet.

Diskriminering skal ikke forekomme i noe av konsernets og morselskapets aktiviteter, herunder rekruttering, lønnsvilkår og forfremmelser.

Selskapet har som målsetning å være en arbeidsplass hvor det ikke forekommer diskriminering på bakgrunn av nedsatt funksjonsevne, etnisitet, hudfarge, språk, religion eller livssyn.

Selskapet er lokalisert i Jegersborggate i Larvik. Virksomheten forurensrer ikke det ytre miljø.

I Lett-Tak Systemer AS var det i 2022 123 årsverk, 11 kvinner er ansatt. Styret består av 1 kvinne (styrets leder) og 6 menn. Det totale sykefraværet var 10,2% mot 8,8% året før. Korttidssykefraværet i 2022 var på 3,2%. Selskapet er ISO sertifisert i henhold til standardene 45001 ledelsessystem for arbeidsmiljø og 9001 ledelsessystem for kvalitet.



Selskapet ble også ISO-sertifisert i standarden 14001 Miljøledelse. Krigen i Ukraina, økte råvarepriser og energipriser, samt ettervirkninger av Korona-pandemien har preget selskapet i 2022. I begynnelsen av 2023 er markedet preget av usikkerhet og lange beslutningsprosesser.

Lett-Tak Eiendom AS har ingen ansatte. Styret består av 1 kvinne (styrets leder) og 4 menn.

Mela Stein AS har ingen ansatte. Styret består av 1 mann (styrets leder) og tre kvinner.

Forsknings- og utviklingsaktiviteter

Selskapet har for tiden ingen pågående forsknings- eller utviklingsaktiviteter.

Lett-Tak Systemer AS har i 2022 hatt flere pågående utviklingsprosjekter, hvorav det mest betydningsfulle var utviklingen av et nytt trebasert element, Lett-Tak Wood. LTW har blitt lansert våren 2023.

Åpenhetsloven

Datterselskapet Lett-Tak Systemer AS omfattes av reglene i Åpenhetsloven som trådte i kraft 1. juli 2022, som blant annet stiller nye krav til dokumentert oppfølging av egne leverandører. Selskapet har startet prosess med å utarbeide interne retningslinjer og aktsomhetsvurderinger av egen virksomhet, forretningspartnere og leverandørkjede. Aktsomhetsvurderinger vil bli tilgjengelig på selskapets hjemmeside innen 30. juni 2023, og vil deretter være gjenstand for årlig oppdatering.

Finansiell risiko

Selskapets og konsernets likviditet og kontantstrømmer er meget god.

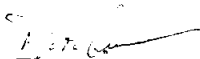
Selskapets investeringer består i hovedsak av direkte investeringer i eiendommer, unoterte aksjer, statscertifikat fond, PE fond og hedgefond. Styret anser selskapets markedsrisiko (aksjekursrisiko) for å være lav.

Fremtidig utvikling

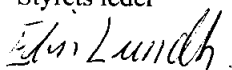
I 2023 og er verden og Norge vært preget av krigen i Ukraina. Pandemien påvirker ikke lenger aktiviteten i underliggende investeringer. Lundhs AS har nå kunnet reise for å selge stein og kundene har kunnet komme til Norge for å kjøpe. Tiltak rundt salg har sikret, etter forholdene, bra salg. Krigen i Ukraina øker usikkerheten og kostnadene i både Lett-Tak Systemer AS og Lundhs AS.

Styret ser positivt på selskapets fremtidsutsikter og forventer god verdiutvikling.


Larvik, 30. juni 2023




Thor Lundh
Styrets leder



Elin Lundh
Styremedlem



Anne Lundh Kaupang
Styremedlem



Mette L. Håkestad
Daglig leder/styremedlem



Lundhs Labradoreksport AS

Årsregnskap 2022

Balanse pr. 31. desember

Morselskap				Konsern	
2022	2021		Note	2022	2021
		Anleggsmidler			
		<i>Immaterielle eiendeler</i>			
0	0	Immateriell eiendeler	3	192 652	1 703 923
514 372	387 177	Utsatt skattefordel	5	956 765	631 526
<u>514 372</u>	<u>387 177</u>	Sum immaterielle eiendeler		<u>1 149 417</u>	<u>2 335 449</u>
		<i>Varige driftsmidler</i>			
200 000	200 000	Tomter		6 337 797	6 527 797
681 200	681 200	Ikke avskrivbare eiendommer		681 200	681 200
219 461	246 331	Bygninger og annen fast eiendom	3	33 677 535	35 670 101
447 877	451 751	Driftsløsøre, inventar og maskiner m.v.	3	9 185 463	7 145 610
395 962	447 877	Ikke avskrivbare eiendeler		562 657	562 657
<u>1 944 500</u>	<u>2 027 159</u>	Sum varige driftsmidler		<u>50 444 652</u>	<u>50 587 365</u>
		<i>Finansielle anleggsmidler</i>			
37 312 005	37 312 005	Investering i datterselskap	1,6		
		Investering i felleskontrollert virksomhet	7	166 164 265	184 276 199
19 257 123	48 075 813	Investering i tilknyttet selskap	7	19 257 123	48 075 813
250 669 546	241 281 060	Investering i aksjer og andeler	7	250 669 546	241 281 060
<u>307 238 674</u>	<u>326 668 878</u>	Sum finansielle anleggsmidler		<u>436 090 934</u>	<u>473 633 072</u>
<u>309 697 546</u>	<u>329 083 214</u>	Sum anleggsmidler		<u>487 685 003</u>	<u>526 555 886</u>
		Omløpsmidler			
		<i>Varer</i>			
0	0	Varelager	1,8	53 327 586	47 798 860
<u>0</u>	<u>0</u>	Sum varer		<u>53 327 586</u>	<u>47 798 860</u>
		<i>Fordringer</i>			
42 776	32 055	Kundefordringer		41 637 062	43 587 214
5 312 973	1 019 358	Andre kortsiktige fordringer	11	30 384 187	21 154 286
<u>5 355 749</u>	<u>1 051 413</u>	Sum fordringer		<u>72 021 249</u>	<u>64 741 500</u>
		<i>Investeringer</i>			
666 040 885	666 429 117	Markedsbaserte obligasjoner	7	666 040 885	666 429 117
999 374	982 725	Andre finansielle instrumenter	7	999 374	982 725
<u>667 040 259</u>	<u>667 411 842</u>	Sum investeringer		<u>667 040 259</u>	<u>667 411 842</u>
<u>550 605 642</u>	<u>351 180 090</u>	Bankinnskudd, kontanter ol.	9	<u>630 596 521</u>	<u>493 747 625</u>
<u>1 223 001 650</u>	<u>1 019 643 345</u>	Sum omløpsmidler		<u>1 422 985 615</u>	<u>1 273 699 827</u>
<u>1 532 699 196</u>	<u>1 348 726 559</u>	Sum eiendeler		<u>1 910 670 618</u>	<u>1 800 255 713</u>



Lundhs Labradoreksport AS

Årsregnskap 2022

Balanse pr. 31. desember

Morselskap				Konsern	
2022	2021		Note	2022	2021
Egenkapital					
<i>Innskutt egenkapital</i>					
242 379 500	242 379 500	Aksjekapital	10,11	242 379 500	242 379 500
<u>242 379 500</u>	<u>242 379 500</u>	Sum innskutt egenkapital		<u>242 379 500</u>	<u>242 379 500</u>
<i>Opptjent egenkapital</i>					
620 824 317	486 005 964	Annen egenkapital	10	703 005 172	592 119 241
0	0	Minoritetsinteresser	1,1	155 376 295	268 179 571
<u>620 824 317</u>	<u>486 005 964</u>	Sum opptjent egenkapital		<u>858 381 467</u>	<u>860 298 812</u>
<u>863 203 817</u>	<u>728 385 464</u>	Sum egenkapital	10	<u>1 100 760 967</u>	<u>1 102 678 312</u>
Gjeld					
<i>Avsetninger for forpliktelser</i>					
4 370 000	4 620 600	Pensjonsforpliktelser	1,2	4 370 000	4 620 600
0	0	Utsatt skatt	5	0	0
<u>4 370 000</u>	<u>4 620 600</u>	Sum avsetninger for forpliktelser		<u>4 370 000</u>	<u>4 620 600</u>
<i>Annen langsiktig gjeld</i>					
31 021 208	31 021 208	Øvrig langsiktig gjeld	11	31 021 208	31 021 208
518 305	10 322 271	Gjeld til datterselskap	6	0	0
<u>424 614 581</u>	<u>446 315 687</u>	Langsiktig lån fra aksjonærene	11	<u>424 614 581</u>	<u>446 315 687</u>
<u>456 154 094</u>	<u>487 659 166</u>	Sum annen langsiktig gjeld		<u>455 635 789</u>	<u>477 336 895</u>
<i>Kortsiktig gjeld</i>					
276 195	36 122	Leverandørgjeld		21 120 870	19 256 578
23 105 220	16 118 290	Betalbar skatt	5	27 647 804	18 726 786
209 992	217 867	Skyldige offentlige avgifter		9 869 291	10 188 803
185 035 914	111 406 460	Gjeld til aksjonærer/nærstående	11	185 035 915	111 406 460
0	0	Avsatt utbytte		0	0
<u>343 964</u>	<u>282 590</u>	Annen kortsiktig gjeld		<u>106 229 984</u>	<u>56 041 281</u>
<u>208 971 285</u>	<u>128 061 329</u>	Sum kortsiktig gjeld		<u>349 903 864</u>	<u>215 619 908</u>
<u>1 532 699 196</u>	<u>1 348 726 559</u>	Sum egenkapital og gjeld		<u>1 910 670 618</u>	<u>1 800 255 713</u>



Lundhs Labradoreksport AS

Årsregnskap 2022

Kontantstrømoppstilling

Morselskap			Konsern	
2022	2021		2022	2021
157 796 378	107 430 133	Resultat før skattekostnad	166 043 813	145 285 504
-16 118 290	-5 427 900	Periodens betalte skatt	-18 726 786	-10 465 897
82 659	82 659	Ordinære avskrivninger	5 852 954	4 754 495
0	0	Tap/gevinst ved salg av driftsmidler	0	0
26 058 690	0	Nedskrivning finansielle eiendeler	26 058 690	0
0	0	Andel resultat FKV etter EK-metoden	-26 914 628	-22 403 826
-250 600	-198 400	Endring pensjonsforpliktelse	-250 600	-198 400
0	0	Endring i varelager	-5 528 726	-8 539 104
-10 721	167 171	Endring i kundefordringer	1 950 152	3 870 022
240 073	-77 839	Endring i leverandørgjeld	1 864 292	1 748 781
-4 240 116	15 431 558	Endringer i andre tidsavgrensingsposter	40 127 258	13 397 581
163 558 073	117 407 382	Nto. kontantstrøm fra operasjonelle aktiviteter	190 476 419	127 449 156
0	0	Utbetalinger ved kjøp av varige driftsmidler	-4 198 969	-4 592 449
0	0	Innbetalinger ved salg av varige driftsmidler	0	0
0	0	Utbytte fra felleskontrollert selskap	45 000 000	40 000 000
-6 256 903	-39 966 660	Ut-/innbet. ved kjøp/salg av aksjer, obl. og andeler	-6 256 903	-39 966 660
-6 256 903	-39 966 660	Nto. kontantstrøm fra investeringsaktiviteter	34 544 128	-4 559 109
73 629 454	-18 257 928	Endring kortsiktig lån fra aksjonærer/nærstående	73 629 455	-18 257 928
-21 701 106	4 243 202	Endring langsiktig lån fra aksjonærer/nærstående	-21 701 106	4 243 202
-9 803 966	122 399	Endring fordring/gjeld konsernselskap	0	0
0	0	Endring fordring/gjeld TS og FKV	0	0
0	0	Direkteføring på egenkapitalen	0	0
0	0	Utbetaling av utbytte til minoritetsinteressenter	-140 100 000	-3 400 000
42 124 382	-13 892 327	Nto. kontantstrøm fra finansieringsaktiviteter	-88 171 651	-17 414 726
199 425 552	63 548 395	Netto endring av kontanter og kontantekvivalenter	136 848 896	105 475 321
351 180 090	287 631 695	Kontanter og kontantekvivalenter 01.01.	493 747 625	388 272 304
550 605 642	351 180 090	Kontanter og kontantekvivalenter 31.12.	630 596 521	493 747 625



Lundhs Labradoreksport AS

Årsregnskap 2022

Note 1 Regnskapsprinsipper

GENERELT

Årsregnskapet er satt opp i samsvar med regnskapslovens bestemmelser og god regnskapsskikk.

KONSOLIDERING

Konsernregnskapet

Konsernregnskapet viser konsernets økonomiske stilling og resultat når selskapene betraktes som en enhet. Datterselskap er selskap hvor Lundhs Labradoreksport AS har bestemmende innflytelse. Datterselskapenes resultat og balanse tas inn i konsernregnskapet i sin helhet. Alle interne transaksjoner mellom konsoliderte enheter er eliminert. Dette gjelder intern omsetning og interne gevinster. Det samme gjelder interne fordringer og gjeld, samt aksje- og kapitalinnskudd.

Ved konsolidering av regnskapene er kostmetoden benyttet. Dette innebærer at kostprisen for aksjene i datterselskapene er eliminert mot egenkapitalen i datterselskapene på det tidspunkt de ble ervervet.

Minoritetsinteresser er trukket ut som egen post i resultatregnskapet og balansen.

Konsernregnskapet Lundhs Labradoreksport AS omfatter følgende selskaper:

Lundhs Labradoreksport AS.

Mela Stein AS, hvor Lundhs Labradoreksport AS har en eierandel på 10%. Men siden Lundhs Labradoreksport AS eier 100% av A-aksjene, og det er A-aksjene som har stemmerett i selskapet, anses bestemmende innflytelse å foreligge. Mela Stein AS konsolideres dermed fullt ut i konsernet, og 90% av resultatet og egenkapitalen i Mela Stein AS trekkes ut som egen post under minoritetsinteresser. Mela Stein AS eier 50% i Lundhs AS. Investeringen er i konsernet tatt inn etter egenkapitalmetoden.

Lett-Tak Eiendom AS, hvor Lundhs Labradoreksport AS eier 83% av aksjene. 17% av resultatet og egenkapitalen i Lett-Tak Eiendom AS er trukket ut som egen post under minoritetsinteresser.

Lett-Tak Systemer AS, hvor Lundhs Labradoreksport AS eier 83% av aksjene. 17% av resultatet og egenkapitalen i Lett-Tak Systemer AS er trukket ut som egen post under minoritetsinteresser.

ANDRE PRINSIPPER

Salgsinntekter

Inntektsføring ved salg av varer skjer på leveringstidspunktet. Tjenester inntektsføres i takt med utførelsen.

Hovedregel for vurdering og klassifisering av eiendeler og gjeld

Eiendeler bestemt til varig eie eller bruk er klassifisert som anleggsmidler.



Lundhs Labradoreksport AS

Årsregnskap 2022

Andre eiendeler er klassifisert som omløpsmidler. Fordringer som skal tilbakebetales innen et år er uansett klassifisert som omløpsmidler. Ved klassifisering av kortsiktig og langsiktig gjeld er analoge kriterier lagt til grunn.

Anleggsmidler vurderes til anskaffelseskost, men nedskrives til virkelig verdi når verdifallet ikke forventes å være forbigående. Anleggsmidler med begrenset økonomisk levetid avskrives planmessig. Langsiktig gjeld balanseføres til nominelt mottatt beløp på etableringstidspunktet.

Omløpsmidler vurderes til laveste av anskaffelseskost og virkelig verdi. Kortsiktig gjeld balanseføres til nominelt mottatt beløp på etableringstidspunktet.

Varige driftsmidler

Varige driftsmidler balanseføres og avskrives dersom de er betydelige og har en forventet økonomisk levetid på mer enn tre år. Avskrivningene er som hovedregel fordelt lineært over antatt økonomisk levetid. Løpende vedlikehold av driftsmidler kostnadsføres under driftskostnader, mens påkostninger og andre fordringer tillegges driftsmidlenes kostpris og avskrives i takt med disse.

Immaterielle eiendeler

Utgifter til immaterielle eiendeler er balanseført i den utstrekning kriteriene for balanseføring er oppfylt.

Aksjer i datterselskap, felleskontrollerte virksomheter, tilknyttede selskap, andre anleggsaksjer og andeler i ansvarlige selskap

Aksjer i datterselskap, felleskontrollerte virksomheter, tilknyttede selskap og andre aksjer er vurdert etter kostmetoden i selskapsregnskapet og nedskrevet til virkelig verdi ved varig verdifall.

Investering i felleskontrollert selskap er vurdert etter egenkapitalmetoden.

Etter egenkapitalmetoden skal investeringen vurderes til investors andel av egenkapitalen, og andel av resultatet skal resultatføres. På kjøpstidspunktet vurderes investeringen til anskaffelseskost. Resultatandelen fratrukket utdelinger tillegges investeringen i balansen. Ved beregning av resultatandelen skal det tas hensyn til merverdi/mindreverdi på kjøpstidspunktet, og internevinster. Resultatandelen er medtatt under finansposter.

Nedskrivning skjer gjennom nedskrivning i regnskapet til det tilknyttede selskapet og gjennom nedskrivning av merverdi.

Øvrige investeringer (omløpsmidler)

Markedsbaserte obligasjoner vurderes til det laveste av gjennomsnittlig anskaffelseskost og virkelig verdi på balansedagen. Mottatt utbytte og andre overskuddsutdelinger fra selskapene inntektsføres som annen finansinntekt. Andre finansielle instrumenter blir bokført til gjenkjøpsverdi.

Varer

Lager av innkjøpte varer er verdsatt til laveste av anskaffelseskost og virkelig verdi. Anskaffelseskost vurderes etter FIFO-prinsippet. Egentilvirkede ferdigvarer og varer under tilvirkning er vurdert til full tilvirkningskost. Det foretas nedskrivning for påregnelig ukurans.



Lundhs Labradoreksport AS

Årsregnskap 2022

Fordringer

Kundefordringer og andre fordringer er oppført i balansen til pålydende etter fradrag for avsetning til forventet tap. Avsetning til tap gjøres på grunnlag av individuelle vurderinger av de enkelte fordringene. I tillegg gjøres det for øvrige kundefordringer en uspesifisert avsetning for å dekke antatt tap.

Pensjoner

Ved regnskapsføring av pensjonsforpliktelse i morselskapet er nåverdien av årets pensjonskostnad lagt til grunn. Beregningen er basert på avtale og har en årlig justering for levealder. Selskapene har utover dette en innskuddsbasert pensjonsordning som tilfredsstiller kravene i lov.

Valuta

Pengeposter i utenlandsk valuta er vurdert til kursen ved regnskapsårets slutt.

Skatter

Skattekostnaden i resultatregnskapet omfatter både periodens betalbare skatt og endring i utsatt skatt. Utsatt skatt er beregnet med 22% på grunnlag av de midlertidige forskjeller som eksisterer mellom regnskapsmessige og skattemessige verdier, samt ligningsmessig underskudd til fremføring ved utgangen av regnskapsåret. Skatteøkende og skattereduserende midlertidige forskjeller som reverserer eller kan reversere i samme periode er utlignet og nettoført. Netto utsatt skattefordel balanseføres i den grad det er sannsynlig at denne kan bli nyttiggjort.

Estimater

Ledelsen har brukt estimater og forutsetninger som har påvirket resultatregnskapet og verdsettelsen av eiendeler og gjeld, samt usikre eiendeler og forpliktelser på balansedagen under utarbeidelsen av årsregnskapet i henhold til god regnskapsskikk.

Kontantstrømoppstilling

Kontantstrømoppstillingen er utarbeidet etter den indirekte metode. Kontanter og kontantekvivalenter omfatter kontanter, bankinnskudd og andre kortsiktige, likvide plasseringer.



Lundhs Labradoreksport AS

Årsregnskap 2022

Note 2 Lønnskostnader, antall ansatte, godtgjørelser, lån til ansatte m.m.

Morselskap		Konsern	
2022	2021	2022	2021
Lønnskostnader			
1 942 632	1 521 043	68 920 107	65 504 510
378 948	369 589	10 444 139	9 984 904
578 890	985 980	4 675 764	5 880 711
		13 472	8 415
		1 206 068	2 656 001
2 900 470	2 876 612	85 259 550	84 034 541
1,1	1,2	124,1	126,2

Morselskap

Ytelser til ledende personer	Daglig leder	Styre
Lønn	1 672 627	0
Annen godtgjørelse	4 392	0

Revisor	2022
Kostnadsført revisjonshonorar	139 808
Honorar for andre tjenester	147 623

I samsvar med Mva-loven §2-3 er beløpene delvis inkludert merverdiavgift

Morselskap og konsern

Lundhs Labradoreksport AS har 1,1 ansatt pr. 31.12. og omfattes av lov om obligatorisk tjenestepensjon.

Selskapets pensjonsordninger tilfredsstiller kravene i denne lov.

Selskapet har en innskuddsbasert pensjonsordning som omfatter den ansatte.

Utover dette har morselskapet en usikret pensjonsordning som omfatter styrets leder.

Nåverdien beløper seg til kr 4 370 000 og pensjonen finansieres over selskapets drift.

Øvrige selskap i konsernet har innskuddsbasert pensjonsordning som tilfredsstiller lov om obligatorisk tjenestepensjon. Pensjonsforpliktelsen er ikke balanseført, og den årlige pensjonspremien anses som årets pensjonskostnad.



Lundhs Labradoreksport AS

Årsregnskap 2022

Note 3 Varige driftsmidler

Morselskap

	Driftsløsøre, inventar og maskiner m.v.	Bygninger og annen fast eiendom	Sum
Anskaffelseskost 1.1	557 893	8 879 563	9 437 456
Tilgang i året	0	0	0
Avgang i året	0	0	0
Anskaffelseskost 31.12	557 893	8 879 563	9 437 456
Akkumulerte avskrivninger 01.01.	106 142	8 633 232	8 739 374
Akkumulerte avskrivninger 31.12.	161 931	8 660 102	8 822 033
Balanseført verdi pr 31.12	395 962	219 461	615 423
Årets avskrivninger	55 789	26 870	82 659
Økonomisk levetid	10 år	20 - 33 år	
Avskrivningsplan	lineær	lineær	

Konsern

	Driftsløsøre, inventar og maskiner m.v.	Tekniske installasjoner	Bygninger og annen fast eiendom	Sum
Anskaffelseskost 1.1	22 959 092	3 425 647	81 991 765	108 376 504
Tilgang i året	4 198 969	0	0	4 198 969
Avgang i året	0	0	0	0
Anskaffelseskost 31.12	27 158 061	3 425 647	81 991 765	112 575 473
Akkumulerte avskrivninger 01.01.	15 813 483	2 228 829	42 659 015	60 701 327
Akkumulerte avskrivninger 31.12.	17 972 599	2 571 394	44 499 016	65 043 009
Akkumulerte nedskrivninger 31.12.			4 669 466	4 669 466
Balanseført verdi pr 31.12	9 185 462	854 253	32 823 283	42 862 998
Årets avskrivninger	2 159 116	342 565	1 840 001	4 341 682
Årets nedskrivninger				0
Økonomisk levetid	5-10 år	14 år	20 - 50 år	
Avskrivningsplan	lineær	lineær	lineær	

Konsern

	Immaterielle eiendeler
Anskaffelseskost 1.1	3 903 473
Tilgang i året	0
Avgang i året	0
Anskaffelseskost 31.12	3 903 473
Akkumulerte av- og nedskrivninger 01.01.	2 199 548
Akkumulerte av- og nedskrivninger 31.12.	3 710 820
Balanseført verdi pr 31.12	192 653

Årets av- og nedskrivninger

1 511 272

5 år
lineær



Lundhs Labradoreksport AS

Årsregnskap 2022

Note 4 Poster som er sammenslått

Morselskap			Konsern	
2022	2021		2022	2021
		Finansinntekter		
10 455 910	2 940 589	Renteinntekter	12 639 607	3 076 866
5 205	0	Renteinntekter selskap i samme konsern og TS	0	0
0	19 858	Avkastning rente- og obligasjonsfond	0	19 858
136 826 355	84 652 395	Aksjeutbytte	96 926 355	84 652 395
0	0	Innt. fra investering i deltakerlignede selskap	0	0
0	0	Inntekt på investering i felleskontrollert virksomhet	26 914 628	22 403 807
39 573 271	36 612 539	Gevinst v/ salg av aksjer og verdipapirer	39 573 271	36 612 539
19 624 693	3 385	Agio	21 368 286	899 740
2 760 000	0	Reversering av tidligere nedskrivninger	2 760 000	0
0	0	Andre finansinntekter	0	22 725
209 245 434	124 228 766	Sum finansinntekter	200 182 147	147 687 930
		Finanskostnader		
11 255 267	6 077 285	Rentekostnader	11 306 860	6 091 831
196 034	122 398	Rentekostnader selskap i samme konsern	0	0
0	0	Underskudd fra investering i deltakerlignede selskap	0	0
0	2 468 586	Disagio	1 231 113	3 322 322
2 972 623	85 376	Tap v/ salg av aksjer og verdipapirer	2 972 623	0
32 829 395	4 095 307	Urealiserte verdiendringer og nedskrivninger	32 829 395	4 095 307
0	0	Andre finanskostnader	0	3 947 903
47 253 319	12 848 952	Sum finanskostnader	48 339 991	17 457 363
161 992 115	111 379 814	Netto finansposter	151 842 156	130 230 567



Lundhs Labradoreksport AS

Årsregnskap 2022

Note 6 Datterselskap

Morselskap

Firma	eier-/stemme andel	Kostpris	Selskapets årsresultat	Selskapets egenkapital	Bokført verdi
Datterselskap					
Mela Stein AS	10% / 100%	10 000	45 446 691	111 423 306	10 000
Lett-Tak Eiendom AS	83 %	20 302 004	7 705 725	62 814 469	20 302 004
Lett-Tak Systemer AS	83 %	17 000 000	8 149 818	74 080 510	17 000 001
Aksjer i datterselskap iflg. balansen		37 312 004	61 302 234	248 318 285	37 312 005

Investeringene regnskapsføres etter kostmetoden i selskapsregnskapet.

Alle datterselskapene har forretningskontor i Larvik

Lundhs Labradoreksport AS har pr 31.12.22 en fordring på Mela Stein AS på kr 5 005 205, og en gjeld på kr 518 305.

Note 7 Investering i tilknyttet selskap, felleskontrollert virksomhet og aksjer og andeler

ANLEGGSMIDLER

Morselskap og konsern

	Eier- og stemme-andel	Antall aksjer	Pålydende pr. aksje	Anskaffelses-kost	Balanseført verdi
Aksjer i tilknyttede selskap					
Gneisveien 8 Holding AS	16,67 %	16 670	44	733 480	733 480
LR Shipholding Ltd	25,38 %	75 646	USD 50	38 465 517	9 646 827
Søndre Viken AS	26,04 %	5 350	1 000	8 827 500	8 827 500
Larvik Center Holding AS	42,50 %	26 350	1 000	23 838 250	1
Marinvest Gbg AB	21,11 %	570	SEK 100	49 315	49 315
Sum				71 914 062	19 257 123

Konsern

Aksjer i felleskontrollert virksomhet

	Lundhs AS
	50 %
Inngående balanse 01.01.	184 276 199
Årets utbytte	-45 000 000
Andel årets resultat	26 914 648
Andel direkteføring mot egenkapitalen	-26 582
Utgående balanse 31.12.	166 164 266

Aksjer i felleskontrollert selskap regnskapsføres etter egenkapitalmetoden.

Selskapet har forretningskontor i Larvik



Lundhs Labradoreksport AS

Årsregnskap 2022

Morselskap og konsern

	Ikke innkalt selskapskapital	Anskaffelses- kost	Markedsverdi	Balanseført verdi
Andre aksjer og andeler				
Aksjeeie < 10%		8 567 773		8 567 773
KS Larvik Torg Parkering		438 696		438 696
Reiten & co Cap.partner VII LP		1 618 658	23 645 442	1 618 658
Idekapital Fund 1 IS	3 750 000	34 997 100		34 997 100
Idekapital Fund 2 IS	31 000 000	19 000 000		19 000 000
Kapitalplassering Credit Suisse		17 463 073	0	1
Diverse Hedgefond		13 781 240	87 403 689	13 781 240
Skagen Kon-Tiki		20 000 000	33 759 319	20 000 000
Storebrand International IX	0	122 727	541 645	122 727
Storebrand International X	0	239 735	127 740	239 735
Storebrand International XIII	0	8 333 322	29 293 788	8 333 322
Storebrand International XV	0	18 534 315	44 502 882	18 534 315
Storebrand International XVI	4 500 000	17 284 636	43 001 345	17 284 636
Storebrand International XVII	7 500 000	17 604 704	38 739 120	17 604 704
Storebrand International XIX	6 000 000	24 000 000	34 085 396	24 000 000
Storebrand, Cipe 20 EUR	11 039 490	19 645 785	22 810 740	19 645 785
Storebrand, Cipe 21 EUR	18 924 840	12 219 090	12 943 087	12 219 090
Storebrand, Cipe 22 EUR	29 964 330	1 445 400	946 231	1 445 400
Skagerak Maturo V AS	11 300 000	8 840 795		8 840 795
Cubera I (GP) limited EUR	17 419 821	23 995 569	28 866 574	23 995 569
Sum	106 648 481	268 132 617		250 669 546

OMLØPSMIDLER

Morselskap og konsern

	Anskaffelses- kost	Markedsverdi	Balanseført verdi
Markedsbaserte plasseringer			
Alfred Berg Industrifinans, Kort stat	685 902 729	666 040 885	666 040 885
Sum	685 902 729	666 040 885	666 040 885

Morselskap og konsern

	Anskaffelses- kost	Markedsverdi	Balanseført verdi
Andre finansielle instrumenter			
Storebrand forsikring	999 374	999 374	999 374
Sum	999 374	999 374	999 374



Lundhs Labradoreksport AS

Årsregnskap 2022

Note 8 Varebeholdning

Morselskap			Konsern	
2022	2021		2022	2021
		Varebeholdning		
		Råvarer	37 601 928	26 944 876
		Varer under tilvirkning	163 566	430 397
		Ferdigvarer	15 562 092	20 423 587
0	0	Bokført verdi iflg. balansen	53 327 586	47 798 860

Note 9 Bundne midler

Morselskap			Konsern	
2022	2021		2022	2021
		Bundne midler		
334 673	330 402	Skattetrekk på egen konto	#REF!	3 853 192
334 673	330 402	Bokført verdi iflg. balansen	#REF!	3 853 192

Note 10 Egenkapital

Morselskap

	Aksjekapital	Annen EK	Sum
Egenkapital 01.01.22	242 379 500	486 005 964	728 385 464
Årsresultat		134 818 353	134 818 353
Egenkapital 31.12.22	242 379 500	620 824 317	863 203 817

Konsern

	Aksjekapital	Annen EK	Minoritet	Sum
Egenkapital 31.12.2021	242 379 500	592 119 241	268 179 571	1 102 678 312
Effekt prinsippendring				0
Egenkapital 01.01.2022	242 379 500	592 119 241	268 179 571	1 102 678 312
Direkteføring på egenkapital i underkonsern/DS		-2 655	-23 905	-26 560
Avsatt utbytte minoritet			-140 100 000	-140 100 000
Årsresultat		110 888 586	27 320 629	138 209 215
Egenkapital 31.12.22	242 379 500	703 005 172	155 376 295	1 100 760 967



Lundhs Labradoreksport AS

Årsregnskap 2022

Note 11 - Aksjekapital og aksjonærinformasjon

Aksjekapitalen i Lundhs Labradoreksport AS pr 31.12. består av følgende aksjeklasser:

	Antall	Pålydende	Balanseført	Stemmerett
A-aksjer	1	8 528,48	8 528	100 %
B-aksjer	28 419	8 528,48	242 370 971	0 %
Sum	28 420	8 528,48	242 379 500	100 %

Eierstruktur

Aksjonærene i Lundhs Labradoreksport AS pr 31.12. var:

	A-aksjer	B-aksjer	Sum	Eierandel	Stemmeandel
Thor Lundh	1	49	50	0,18 %	100 %
Thorund Lundh		50	50	0,18 %	0 %
Thoma Holding AS		9 440	9 440	33,22 %	0 %
TCL AS		9 440	9 440	33,22 %	0 %
AL Holding AS		9 440	9 440	33,22 %	0 %
Totalt antall aksjer	1	28 419	28 420	100 %	100 %

Lundhs Labradoreksport AS har langsiktig gjeld til eierselskapene og deres aksjonærer med til sammen kr 455 635 789.

Selskapet har kortsiktig gjeld til eierselskapenes aksjonærer med til sammen kr 185 035 915.

Rentekostnader, kr 11 230 252 inngår som en del av selskapets finanskostnader.

Aksjer eiet av/tilknytning til medlemmer i styret og daglig leder:

Navn	Verv	A-aksjer	B-aksjer	Sum aksjer
Thor Lundh	styrets leder	1	49	50
Mette Lundh Håkestad	daglig leder/styremedlem		6 598	6 598
Elin Lundh	styremedlem		6 598	6 598
Anne Lundh	styremedlem		9 440	9 440

Larvik, den 30. juni 2023

I styret for Lundhs Labradoreksport AS

Thor Lundh
styrets leder

Mette Lundh Håkestad
styremedlem/daglig leder

Elin Lundh
styremedlem

Anne Lundh Kaupang
styremedlem



Statsautoriserte revisorer
Ernst & Young AS

Åshaugveien 68, 3170 Sem
Postboks 2427, 3104 Tønsberg

Foretaksregisteret: NO 976 389 387 MVA
Tlf: +47 24 00 24 00

www.ey.no
Medlemmer av Den norske Revisorforening

UAVHENGIG REVISORS BERETNING

Til generalforsamlingen i Lundhs Labradoreksport A/S

Konklusjon

Vi har revidert årsregnskapet for Lundhs Labradoreksport A/S som består av selskapsregnskapet og konsernregnskapet. Selskapsregnskapet og konsernregnskapet består av balanse per 31. desember 2022, resultatregnskap og kontantstrømoppstilling for regnskapsåret avsluttet per denne datoen og noter til årsregnskapet, herunder et sammendrag av viktige regnskapsprinsipper.

Etter vår mening oppfyller årsregnskapet gjeldende lovkrav og gir et rettviseende bilde av selskapets og konsernets finansielle stilling per 31. desember 2022 og av deres resultater og kontantstrømmer for regnskapsåret avsluttet per denne datoen i samsvar med regnskapslovens regler og god regnskapsskikk i Norge.

Grunnlag for konklusjon

Vi har gjennomført revisjonen i samsvar med International Standards on Auditing (ISA-ene). Våre oppgaver og plikter i henhold til disse standardene er beskrevet nedenfor under *Revisors oppgaver og plikter ved revisjonen av årsregnskapet*. Vi er uavhengige av selskapet og konsernet i samsvar med kravene i relevante lover og forskrifter i Norge og *International Code of Ethics for Professional Accountants* (inkludert internasjonale uavhengighetsstandarder) utstedt av International Ethics Standards Board for Accountants (IESBA-reglene), og vi har overholdt våre øvrige etiske forpliktelser i samsvar med disse kravene. Innhentet revisjonsbevis er etter vår vurdering tilstrekkelig og hensiktsmessig som grunnlag for vår konklusjon.

Øvrig informasjon

Øvrig informasjon omfatter informasjon i selskapets årsrapport bortsett fra årsregnskapet og den tilhørende revisjonsberetningen. Styret og daglig leder (ledelsen) er ansvarlig for den øvrige informasjonen. Vår konklusjon om revisjonen av årsregnskapet dekker ikke den øvrige informasjonen, og vi attesterer ikke den øvrige informasjonen.

I forbindelse med revisjonen av årsregnskapet er det vår oppgave å lese den øvrige informasjonen med det formål å vurdere om årsberetningen inneholder de opplysninger som skal gis i henhold til gjeldende lovkrav og hvorvidt det foreligger vesentlig inkonsistens mellom den øvrige informasjonen og årsregnskapet eller kunnskap vi har opparbeidet oss under revisjonen, eller hvorvidt den tilsynelatende inneholder vesentlig feilinformasjon. Dersom vi konkluderer med at den øvrige informasjonen inneholder vesentlig feilinformasjon eller ikke inneholder de opplysninger som skal gis i henhold til gjeldende lovkrav, er vi pålagt å rapportere det.

Vi har ingenting å rapportere i så henseende, og vi mener at årsberetningen er konsistent med årsregnskapet og inneholder de opplysninger som skal gis i henhold til gjeldende lovkrav.

Ledelsens ansvar for årsregnskapet

Ledelsen er ansvarlig for å utarbeide årsregnskapet og for at det gir et rettviseende bilde i samsvar med regnskapslovens regler og god regnskapsskikk i Norge. Ledelsen er også ansvarlig for slik intern kontroll som den finner nødvendig for å kunne utarbeide et årsregnskap som ikke inneholder vesentlig feilinformasjon, verken som følge av misligheter eller feil.



Building a better
working world

Ved utarbeidelsen av årsregnskapet må ledelsen ta standpunkt til selskapets og konsernets evne til fortsatt drift og opplyse om forhold av betydning for fortsatt drift. Forutsetningen om fortsatt drift skal legges til grunn for årsregnskapet med mindre ledelsen enten har til hensikt å avvike selskapet, konsernet eller virksomheten, eller ikke har noe annet realistisk alternativ.

Revisors oppgaver og plikter ved revisjonen av årsregnskapet

Vårt mål er å oppnå betryggende sikkerhet for at årsregnskapet som helhet ikke inneholder vesentlig feilinformasjon, verken som følge av misligheter eller feil, og å avgi en revisjonsberetning som inneholder vår konklusjon. Betryggende sikkerhet er en høy grad av sikkerhet, men ingen garanti for at en revisjon utført i samsvar med ISA-ene, alltid vil avdekke vesentlig feilinformasjon. Feilinformasjon kan skyldes misligheter eller feil og er å anse som vesentlig dersom den enkeltvis eller samlet med rimelighet kan forventes å påvirke de økonomiske beslutningene som brukerne foretar på grunnlag av årsregnskapet.

Som del av en revisjon i samsvar med ISA-ene, utøver vi profesjonelt skjønn og utviser profesjonell skepsis gjennom hele revisjonen. I tillegg:

- identifiserer og vurderer vi risikoen for vesentlig feilinformasjon i årsregnskapet, enten det skyldes misligheter eller feil. Vi utformer og gjennomfører revisjonshandlinger for å håndtere slike risikoer, og innhenter revisjonsbevis som er tilstrekkelig og hensiktsmessig som grunnlag for vår konklusjon. Risikoen for at vesentlig feilinformasjon som følge av misligheter ikke blir avdekket, er høyere enn for feilinformasjon som skyldes feil, siden misligheter kan innebære samarbeid, forfalskning, bevisste utelatelser, uriktige fremstillinger eller overstyring av intern kontroll.
- opparbeider vi oss en forståelse av den interne kontrollen som er relevant for revisjonen, for å utforme revisjonshandlinger som er hensiktsmessige etter omstendighetene, men ikke for å gi uttrykk for en mening om effektiviteten av selskapets og konsernets interne kontroll.
- evaluerer vi om de anvendte regnskapsprinsippene er hensiktsmessige og om regnskapsestimaterne og tilhørende noteopplysninger utarbeidet av ledelsen er rimelige.
- konkluderer vi på om ledelsens bruk av fortsatt drift-forutsetningen er hensiktsmessig, og, basert på innhentede revisjonsbevis, hvorvidt det foreligger vesentlig usikkerhet knyttet til hendelser eller forhold som kan skape betydelig tvil om selskapets og konsernets evne til fortsatt drift. Dersom vi konkluderer med at det eksisterer vesentlig usikkerhet, kreves det at vi i revisjonsberetningen henleder oppmerksomheten på tilleggsopplysningene i årsregnskapet, eller, dersom slike tilleggsopplysninger ikke er tilstrekkelige, at vi modifierer vår konklusjon. Våre konklusjoner er basert på revisjonsbevis innhentet frem til datoen for revisjonsberetningen. Etterfølgende hendelser eller forhold kan imidlertid medføre at selskapet og konsernet ikke kan fortsette driften.
- evaluerer vi den samlede presentasjonen, strukturen og innholdet i årsregnskapet, inkludert tilleggsopplysningene, og hvorvidt årsregnskapet gir uttrykk for de underliggende transaksjonene og hendelsene på en måte som gir et rettviseende bilde.
- innhenter vi tilstrekkelig og hensiktsmessig revisjonsbevis vedrørende den finansielle informasjonen til enhetene eller forretningsområdene i konsernet for å kunne gi uttrykk for en mening om konsernregnskapet. Vi er ansvarlige for å fastsette strategien for, samt å følge opp og gjennomføre konsernrevisjonen, og vi har et udelte ansvar for konklusjonen på revisjonen av konsernregnskapet.

Vi kommuniserer med styret blant annet om det planlagte omfanget av og tidspunktet for revisjonsarbeidet og eventuelle vesentlige funn i revisjonen, herunder vesentlige svakheter i den interne kontrollen som vi avdekker gjennom revisjonen.



Building a better
working world

Tønsberg, 6. juli 2023
ERNST & YOUNG AS

Revisjonsberetningen er signert elektronisk

Hans Georg Skuggedal
statsautorisert revisor

Penneo Dokumentnøkkel: 6AU7Q-GXKTP-LNMKS-IPAED-AWKFE2-GEIV4



PENNEO

Signaturene i dette dokumentet er juridisk bindende. Dokument signert med "Penneo"™ - sikker digital signatur.
De signerende parter sin identitet er registrert, og er listet nedenfor.

"Med min signatur bekrefter jeg alle datoer og innholdet i dette dokument."

Hans Georg Skuggedal

Statsautorisert revisor

Serienummer: 9578-5999-4-38366

IP: 82.99.xxx.xxx

2023-07-06 13:46:27 UTC



Penneo Dokumentnøkkel: 6AULTQ-GXKTP-LNMKS-IPAED-AWKFE2-GEIV4

Dokumentet er signert digitalt, med **Penneo.com**. Alle digitale signatur-data i dokumentet er sikret og validert av den datamaskin-utregnede hash-verdien av det opprinnelige dokument. Dokumentet er låst og tids-stemplet med et sertifikat fra en betrodd tredjepart. All kryptografisk bevis er integrert i denne PDF, for fremtidig validering (hvis nødvendig).

Hvordan bekrefter at dette dokumentet er originalen?

Dokumentet er beskyttet av ett Adobe CDS sertifikat. Når du åpner dokumentet i

Adobe Reader, skal du kunne se at dokumentet er sertifisert av **Penneo e-signature service <penneo@penneo.com>**. Dette garanterer at innholdet i dokumentet ikke har blitt endret.

Det er lett å kontrollere de kryptografiske beviser som er lokalisert inne i dokumentet, med Penneo validator - <https://penneo.com/validator>