



## ÅRSREGNSKAPET FOR REGNSKAPSÅRET 2023 - GENERELL INFORMASJON

### Enheten

Organisasjonsnummer: 982 779 022  
Organisasjonsform: Aksjeselskap  
Foretaksnavn: ØVERBY SKOG AS  
Forretningsadresse: Bævergrendveien 360  
3614 KONGSBERG

### Regnskapsår

Årsregnskapets periode: 01.01.2023 - 31.12.2023

### Konsern

Morselskap i konsern: Nei

### Regnskapsregler

Regler for små foretak benyttet: Ja  
Benyttet ved utarbeidelsen av årsregnskapet til selskapet: Regnskapslovens alminnelige regler

### Årsregnskapet fastsatt av kompetent organ

Bekreftet av representant for selskapet: Hans Otto Øverby  
Dato for fastsettelse av årsregnskapet: 04.04.2024

### Grunnlag for avgivelse

År 2023: Årsregnskapet er elektronisk innlevert  
År 2022: Tall er hentet fra elektronisk innlevert årsregnskap fra 2023

*Det er ikke krav til at årsregnskapet m.v. som sendes til Regnskapsregisteret er undertegnet. Kontrollen på at dette er utført ligger hos revisor/enhetens øverste organ. Sikkerheten ivaretas ved at innsender har rolle/rettighet for innsending av årsregnskapet via Altinn, og ved at det bekreftes at årsregnskapet er fastsatt av kompetent organ.*

Brønnøysundregistrene, 28.02.2025



## Resultatregnskap

Beløp i: NOK	Note	2023	2022
<b>RESULTATREGNSKAP</b>			
<b>Inntekter</b>			
Salgsinntekt		1 713 259	1 597 570
Annen driftsinntekt		159 912	0
<b>Sum inntekter</b>		<b>1 873 171</b>	<b>1 597 570</b>
<b>Kostnader</b>			
Varekostnad		97 609	38 070
Lønnskostnad	1	918 876	888 104
Avskrivning på varige driftsmidler og immaterielle eiendeler	2	112 238	85 780
Annen driftskostnad		524 956	419 472
<b>Sum kostnader</b>		<b>1 653 680</b>	<b>1 431 426</b>
<b>Driftsresultat</b>		<b>219 491</b>	<b>166 144</b>
<b>Finansinntekter og finanskostnader</b>			
Annen renteinntekt		56 547	22 796
Annen finansinntekt		2 104	3 171
<b>Sum finansinntekter</b>		<b>58 651</b>	<b>25 967</b>
Annen rentekostnad		19	30
Annen finanskostnad		21	0
<b>Sum finanskostnader</b>		<b>-40</b>	<b>-30</b>
<b>Netto finans</b>		<b>58 611</b>	<b>25 937</b>
<b>Resultat før skattekostnad</b>		<b>278 102</b>	<b>192 081</b>
Skattekostnad	3, 4	61 231	42 375
<b>Årsresultat</b>		<b>216 871</b>	<b>149 706</b>
<b>Overføringer og disponeringer</b>			
Annen egenkapital		216 871	149 706
<b>Sum overføringer og disponeringer</b>		<b>216 871</b>	<b>149 706</b>



## Balanse

Beløp i: NOK	Note	2023	2022
<b>BALANSE - EIENDELER</b>			
<b>Anleggsmidler</b>			
<b>Immaterielle eiendeler</b>			
Sum immaterielle eiendeler		0	0
<b>Varige driftsmidler</b>			
Maskiner og anlegg	2	281 504	85 810
Driftsløsøre, inventar, verktøy, kontormaskiner, ol.	2	90 532	152 884
Sum varige driftsmidler		372 036	238 694
<b>Finansielle anleggsmidler</b>			
Investeringer i aksjer og andeler		1 000	1 000
Andre langsiktige fordringer	5	45 500	3 333
Sum finansielle anleggsmidler		46 500	4 333
Sum anleggsmidler		418 536	243 027
<b>Omløpsmidler</b>			
<b>Varer</b>			
Sum varer		0	0
<b>Fordringer</b>			
Kundefordringer		498 657	450 023
Andre kortsiktige fordringer		16 973	6 656
Sum fordringer		515 630	456 679
<b>Investeringer</b>			
Sum investeringer		0	0
<b>Bankinnskudd, kontanter og lignende</b>			
Bankinnskudd, kontanter og lignende		2 696 453	2 678 837
Sum bankinnskudd, kontanter og lignende		2 696 453	2 678 837
Sum omløpsmidler		3 212 083	3 135 516
<b>SUM EIENDELER</b>		<b>3 630 620</b>	<b>3 378 544</b>



## Balanse

Beløp i: NOK	Note	2023	2022
<b>BALANSE - EGENKAPITAL OG GJELD</b>			
<b>Egenkapital</b>			
<b>Innskutt egenkapital</b>			
Aksjekapital	6	200 000	200 000
Overkurs	6	600	600
<b>Sum innskutt egenkapital</b>		<b>200 600</b>	<b>200 600</b>
<b>Opptjent egenkapital</b>			
Annen egenkapital	6	2 944 496	2 727 625
<b>Sum opptjent egenkapital</b>		<b>2 944 496</b>	<b>2 727 625</b>
<b>Sum egenkapital</b>		<b>3 145 096</b>	<b>2 928 225</b>
<b>Gjeld</b>			
<b>Langsiktig gjeld</b>			
Utsatt skatt	3, 4	6 440	11 563
<b>Sum avsetninger for forpliktelser</b>		<b>6 440</b>	<b>11 563</b>
<b>Annen langsiktig gjeld</b>			
<b>Sum annen langsiktig gjeld</b>		<b>0</b>	<b>0</b>
<b>Sum langsiktig gjeld</b>		<b>6 440</b>	<b>11 563</b>
<b>Kortsiktig gjeld</b>			
Leverandørgjeld		28 732	53 950
Betalbar skatt	3, 4	66 354	44 044
Skyldige offentlige avgifter		305 121	265 762
Annen kortsiktig gjeld		78 876	74 999
<b>Sum kortsiktig gjeld</b>		<b>479 083</b>	<b>438 755</b>
<b>Sum gjeld</b>		<b>485 523</b>	<b>450 318</b>
<b>SUM EGENKAPITAL OG GJELD</b>		<b>3 630 620</b>	<b>3 378 544</b>



## Brønnøysundregistrene

### ÅRSREGNSKAP FOR REGNSKAPSÅRET 2023 - GENERELL INFORMASJON

Journalnummer: 2024 350477

#### Enheten

Organisasjonsnummer: 982 779 022  
Organisasjonsform: Aksjeselskap  
Foretaksnavn: ØVERBY SKOG AS  
Forretningsadresse: Bævergrendveien 360  
3614 KONGSBERG

#### Regnskapsår

Årsregnskapets periode: 01.01.2023 - 31.12.2023

#### Konsern

Morselskap i konsern: Nei

#### Regnskapsregler

Regler for små foretak benyttet: Ja  
Benyttet ved utarbeidelsen av  
årsregnskapet til selskapet: Regnskapslovens alminnelige regler

#### Årsregnskapet fastsatt av kompetent organ

Bekreftet av representant for selskapet: Hans Otto Øverby  
Dato for fastsettelse av årsregnskapet: 04.04.2024

#### Revisjon

Selskapet har besluttet at årsregnskapet  
ikke skal revideres: Ja  
Årsregnskapet er utarbeidet av ekstern  
autorisert regnskapsfører: Ja  
Ekstern autorisert regnskapsfører har i  
løpet av regnskapsåret bistått ved den  
løpende regnskapsføringen eller utført  
andre tjenester for selskapet enn å  
utarbeide årsregnskapet: Ja

#### Grunnlag for avgivelse

År 2023: Årsregnskap er elektronisk innlevert.  
År 2022: Tall er hentet fra elektronisk innlevert årsregnskap fra 2023.

*Det er ikke krav til at årsregnskapet m.v. som sendes til Regnskapsregisteret er undertegnet. Kontrollen på at dette er utført ligger hos revisor/enhetens øverste organ. Sikkerheten ivaretas ved at innsender har rolle/rettighet for innsending av årsregnskapet via Altinn, og ved at det bekreftes at årsregnskapet er fastsatt av kompetent organ.*

Brønnøysundregistrene, 09.04.2024

---

Brønnøysundregistrene  
Postadresse: Postboks 900, 8910 Brønnøysund  
Telefon: 75 00 75 00  
E-post: firmapost@brreg.no Internett: www.brreg.no  
Organisasjonsnummer: 974 760 673



Organisasjonsnr: 982 779 022  
ØVERBY SKOG AS

## RESULTATREGNSKAP

Beløp i: NOK	Note	2023	2022
<b>RESULTATREGNSKAP</b>			
<b>Inntekter</b>			
Salgsinntekt		1 713 259	1 597 570
Annen driftsinntekt		159 912	0
<b>Sum inntekter</b>		<b>1 873 171</b>	<b>1 597 570</b>
<b>Kostnader</b>			
Varekostnad		97 609	38 070
Lønnskostnad	1	918 876	888 104
Avskrivning på varige driftsmidler og immaterielle eiendeler	2	112 238	85 780
Annen driftskostnad		524 956	419 472
<b>Sum kostnader</b>		<b>1 653 680</b>	<b>1 431 426</b>
<b>Driftsresultat</b>		<b>219 491</b>	<b>166 144</b>
<b>Finansinntekter og finanskostnader</b>			
Annen renteinntekt		56 547	22 796
Annen finansinntekt		2 104	3 171
<b>Sum finansinntekter</b>		<b>58 651</b>	<b>25 967</b>
Annen rentekostnad		19	30
Annen finanskostnad		21	0
<b>Sum finanskostnader</b>		<b>-40</b>	<b>-30</b>
<b>Netto finans</b>		<b>58 611</b>	<b>25 937</b>
<b>Resultat før skattekostnad</b>		<b>278 102</b>	<b>192 081</b>
Skattekostnad	3, 4	61 231	42 375
<b>Årsresultat</b>		<b>216 871</b>	<b>149 706</b>
<b>Overføringer og disponeringer</b>			
Annen egenkapital		216 871	149 706
<b>Sum overføringer og disponeringer</b>		<b>216 871</b>	<b>149 706</b>



Organisasjonsnr: 982 779 022  
ØVERBY SKOG AS

## BALANSE

Beløp i: NOK	Note	2023	2022
<b>BALANSE - EIENDELER</b>			
<b>Anleggsmidler</b>			
<b>Immaterielle eiendeler</b>			
Sum immaterielle eiendeler		0	0
<b>Varige driftsmidler</b>			
Maskiner og anlegg	2	281 504	85 810
Driftsløsøre, inventar, verktøy, kontormaskiner, ol.	2	90 532	152 884
Sum varige driftsmidler		372 036	238 694
<b>Finansielle anleggsmidler</b>			
Investeringer i aksjer og andeler		1 000	1 000
Andre langsiktige fordringer	5	45 500	3 333
Sum finansielle anleggsmidler		46 500	4 333
Sum anleggsmidler		418 536	243 027
<b>Omløpsmidler</b>			
<b>Varer</b>			
Sum varer		0	0
<b>Fordringer</b>			
Kundefordringer		498 657	450 023
Andre kortsiktige fordringer		16 973	6 656
Sum fordringer		515 630	456 679
<b>Investeringer</b>			
Sum investeringer		0	0
<b>Bankinnskudd, kontanter og lignende</b>			
Bankinnskudd, kontanter og lignende		2 696 453	2 678 837
Sum bankinnskudd, kontanter og lignende		2 696 453	2 678 837
Sum omløpsmidler		3 212 083	3 135 516
<b>SUM EIENDELER</b>		<b>3 630 620</b>	<b>3 378 544</b>

## BALANSE - EGENKAPITAL OG GJELD



<b>Egenkapital</b>			
<b>Innskutt egenkapital</b>			
Aksjekapital	6	200 000	200 000
Overkurs	6	600	600
<b>Sum innskutt egenkapital</b>		<b>200 600</b>	<b>200 600</b>
<b>Opptjent egenkapital</b>			
Annen egenkapital	6	2 944 496	2 727 625
<b>Sum opptjent egenkapital</b>		<b>2 944 496</b>	<b>2 727 625</b>
<b>Sum egenkapital</b>		<b>3 145 096</b>	<b>2 928 225</b>
<b>Gjeld</b>			
<b>Langsiktig gjeld</b>			
Utsatt skatt	3, 4	6 440	11 563
<b>Sum avsetninger for forpliktelseser</b>		<b>6 440</b>	<b>11 563</b>
Annen langsiktig gjeld		0	0
<b>Sum langsiktig gjeld</b>		<b>6 440</b>	<b>11 563</b>
<b>Kortsiktig gjeld</b>			
Leverandørgjeld		28 732	53 950
Betalbar skatt	3, 4	66 354	44 044
Skyldige offentlige avgifter		305 121	265 762
Annen kortsiktig gjeld		78 876	74 999
<b>Sum kortsiktig gjeld</b>		<b>479 083</b>	<b>438 755</b>
<b>Sum gjeld</b>		<b>485 523</b>	<b>450 318</b>
<b>SUM EGENKAPITAL OG GJELD</b>		<b>3 630 620</b>	<b>3 378 544</b>



Organisasjonsnr: 982 779 022  
ØVERBY SKOG AS

NOTEOPPLYSNINGER - SELSKAP - alle poster oppgitt i hele tall

## Note

### Regnskapsprinsipper

Årsregnskapet er satt opp i samsvar med regnskapsloven og god regnskapsskikk for små foretak. Salgsinntekter Inntektsføring ved salg av varer skjer på leveringstidspunktet. Tjenester inntektsføres etter hvert som de leveres. Klassifisering og vurdering av balanseposter Anleggsmidler er eiendeler bestemt til varig eie eller bruk. Eiendeler som er knyttet til varekretsløpet er klassifisert som omløpsmidler. Fordringer klassifiseres som omløpsmidler hvis de forfaller til betaling innen ett år etter transaksjonsdagen. Tilsvarende klassifiseres gjeld som kortsiktig hvis gjelden forfaller til betaling innen ett år. Langsiktig gjeld er gjeld som forfaller senere enn ett år etter transaksjonsdagen. Første års avdrag på langsiktige fordringer og langsiktig gjeld klassifiseres likevel ikke som omløpsmiddel og kortsiktig gjeld. Omløpsmidler vurderes til laveste av anskaffelseskost og virkelig verdi. Kortsiktig gjeld balanseføres til nominelt beløp på etableringstidspunktet. Anleggsmidler vurderes til anskaffelseskost. Varige anleggsmidler avskrives etter en fornuftig avskrivningsplan. Anleggsmidlene nedskrives til virkelig verdi ved verdifall som ikke forventes å være forbigående. Langsiktig gjeld med unntak av andre avsetninger balanseføres til nominelt beløp på etableringstidspunktet. Fordringer Kundefordringer og andre fordringer er oppført i balansen til pålydende etter fradrag for avsetning til forventet tap. Avsetning til tap gjøres på grunnlag av individuelle vurderinger av de enkelte fordringene. I tillegg gjøres det for øvrige kundefordringer en uspesifisert avsetning for å dekke antatt tap. Varebeholdninger Lager av innkjøpte varer er verdsatt til laveste av anskaffelseskost etter FIFO-prinsippet og virkelig verdi. Egentilvirkede ferdigvarer og varer under tilvirkning er vurdert til variabel tilvirkningskost. For råvarer er gjenanskaffelseskost vurdert som tilnærming til virkelig verdi. Det foretas nedskrivning for påregnelig ukurans. Varige driftsmidler Varige driftsmidler balanseføres og avskrives over driftsmidlenes levetid dersom de har antatt levetid over 3 år og har en kostpris som overstiger kr 15.000. Direkte vedlikehold av driftsmidler kostnadsføres løpende under driftskostnader, mens påkostninger eller forbedringer tillegges driftsmidlets kostpris og avskrives i takt med driftsmidlet. Skatt Skattekostnaden i resultatregnskapet omfatter både periodens betalbare skatt og endring i utsatt skatt. Utsatt skatt er beregnet med 22% på grunnlag av de midlertidige forskjeller som eksisterer mellom regnskapsmessige og skattemessige verdier, samt formuesmessig underskudd til fremføring ved utgangen av regnskapsåret. Skatteøkende og skattereduserende midlertidige forskjeller som reverserer eller kan reversere i samme periode er fastsatt og skattevirkningen er beregnet på nettogrunnlaget.

## Note

Antall årsverk i regnskapsåret  
1.00

## Note

1

## Spesifisering av resultatregnskapet



## Lønnskostnader

<u>Lønn</u>	<u>Årets</u>	<u>Fjorårets</u>
	736086.00	700000.00
<u>Folketrygdavgift</u>	<u>Årets</u>	<u>Fjorårets</u>
	115753.00	111251.00
<u>Pensjonskostnader</u>	<u>Årets</u>	<u>Fjorårets</u>
	54609.00	66027.00
<u>Andre ytelser</u>	<u>Årets</u>	<u>Fjorårets</u>
	12429.00	10826.00
<u>Sum lønnskostnader</u>	<u>Årets</u>	<u>Fjorårets</u>
	918877.00	888104.00

## Note

### Ekstraordinære inntekter og kostnader

<u>Sum</u>	<u>Beløp</u>
------------	--------------

## Note

2

## Varige driftsmidler og immaterielle eiendeler

<u>Anskaffelseskost 01.01.</u>	<u>Varige driftsmidler</u>	<u>Immaterielle eiend.</u>
	451691.00	0.00
<u>Tilgang i året</u>	<u>Varige driftsmidler</u>	<u>Immaterielle eiend.</u>
	245580.00	0.00
<u>Anskaffelseskost 31.12.</u>	<u>Varige driftsmidler</u>	<u>Immaterielle eiend.</u>
	697271.00	0.00
<u>Samlede av-/nedskrivn.</u>	<u>Varige driftsmidler</u>	<u>Immaterielle eiend.</u>
	325236.00	0.00
<u>Balanseført verdi 31.12.</u>	<u>Varige driftsmidler</u>	<u>Immaterielle eiend.</u>
	372035.00	0.00
<u>Årets av-/nedskrivn.</u>	<u>Varige driftsmidler</u>	<u>Immaterielle eiend.</u>
	112238.00	0.00

Anskaffelseskost - balanseførte lånekostnader, egentilvirkede anleggsmidler

Goodwill spesifisert for hvert enkelt virksomhetskjøp

Avskrivningsplan for goodwill som er lenger enn fem år - begrunnelse

Mer om varige driftsmidler/immaterielle eiendeler

Konsernregnskap



Morselskapet sitt navn

Forretningskontor for morselskapet

Begrunnelse for at datterselskap er utelatt fra konsolideringen

Konsern, tilknyttet selskap m.v. - fordringer og gjeld

**Fordringer**

<u>Samlet beløp - tilknyttet selskap</u>	<u>Årets</u>	<u>Fjorårets</u>
--	--------------	------------------

<u>Samlet beløp - foretak i samme konsern</u>	<u>Årets</u>	<u>Fjorårets</u>
---	--------------	------------------

<u>Samlet beløp - foretak i samme konsern</u>	<u>Årets</u>	<u>Fjorårets</u>
---	--------------	------------------

<u>Samlet beløp - felles kontrollert virksomhet</u>	<u>Årets</u>	<u>Fjorårets</u>
---	--------------	------------------

<u>Pantstillelse</u>	<u>Beløp</u>
----------------------	--------------

**Note**

5

**Fordringer**

**Fordringer som forfaller senere enn ett år etter regnskapsårets slutt**  
24500.00

**Mer om fordringer**

<u>Beholdning av egne aksjer</u>	<u>Antall</u>	<u>Pålydende</u>	<u>Andel av aksjek.</u>
----------------------------------	---------------	------------------	-------------------------

**Note**

**Lån og sikkerhetsstillelse til medlemmer**  
Er det gitt lån eller sikkerhetsstillelse til ledende personer: Nei

**Opplysninger om:**

**Medlemmer av:**

**Mer om lån og sikkerhetsstillelse**



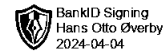
Arsoppgjør for  
**ØVERBY SKOG AS**  
982779022

01.01.2023 - 31.12.2023

Innhold	Side
Resultatregnskap	2
Eiendeler	3
Egenkapital og gjeld	4
Noter	5



ØVERBY SKOG AS  
982 779 022

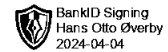


## Resultatregnskap

	Note	2023	2022
<b>Driftsinntekter</b>			
Salgsinntekt		1 713 259	1 597 570
Annen driftsinntekt		159 912	0
<b>Sum driftsinntekter</b>		<b>1 873 171</b>	<b>1 597 570</b>
<b>Driftskostnader</b>			
Varekostnad		-97 609	-38 070
Lønnskostnad	1	-918 876	-888 104
Avskrivning på varige driftsmidler og immaterielle eiendeler	2	-112 238	-85 780
Annen driftskostnad		-524 956	-419 472
<b>Sum driftskostnader</b>		<b>-1 653 680</b>	<b>-1 431 426</b>
<b>Driftsresultat</b>		<b>219 491</b>	<b>166 144</b>
<b>Finansinntekter</b>			
Annen renteinntekt		56 547	22 796
Annen finansinntekt		2 104	3 171
<b>Sum finansinntekter</b>		<b>58 651</b>	<b>25 967</b>
<b>Finanskostnader</b>			
Annen rentekostnad		-19	-30
Annen finanskostnad		-21	0
<b>Sum finanskostnader</b>		<b>-40</b>	<b>-30</b>
<b>Netto finans</b>		<b>58 611</b>	<b>25 937</b>
<b>Resultat før skattekostnad</b>		<b>278 102</b>	<b>192 081</b>
Skattekostnad	3, 4	-61 231	-42 375
<b>Årsresultat</b>		<b>216 871</b>	<b>149 706</b>
<b>Overføringer</b>			
Annen egenkapital		216 871	149 706
<b>Sum overføringer</b>		<b>216 871</b>	<b>149 706</b>



ØVERBY SKOG AS  
982 779 022

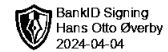


## Balanse

	Note	31.12.2023	31.12.2022
<b>EIENDELER</b>			
<b>Anleggsmidler</b>			
<b>Varige driftsmidler</b>			
Maskiner og anlegg	2	281 504	85 810
Driftsløsøre, inventar, verktøy, kontormaskiner, ol.	2	90 532	152 884
<b>Sum varige driftsmidler</b>		<b>372 036</b>	<b>238 694</b>
<b>Finansielle anleggsmidler</b>			
Investeringer i aksjer og andeler		1 000	1 000
Andre langsiktige fordringer	5	45 500	3 333
<b>Sum finansielle anleggsmidler</b>		<b>46 500</b>	<b>4 333</b>
<b>Sum anleggsmidler</b>		<b>418 536</b>	<b>243 027</b>
<b>Omløpsmidler</b>			
<b>Fordringer</b>			
Kundefordringer		498 657	450 023
Andre kortsiktige fordringer		16 973	6 656
<b>Sum fordringer</b>		<b>515 630</b>	<b>456 679</b>
<b>Bankinnskudd, kontanter og lignende</b>			
Bankinnskudd, kontanter og lignende		2 696 453	2 678 837
<b>Sum bankinnskudd, kontanter og lignende</b>		<b>2 696 453</b>	<b>2 678 837</b>
<b>Sum omløpsmidler</b>		<b>3 212 083</b>	<b>3 135 516</b>
<b>SUM EIENDELER</b>		<b>3 630 620</b>	<b>3 378 544</b>



ØVERBY SKOG AS  
982 779 022



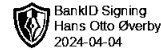
## Balanse

	Note	31.12.2023	31.12.2022
<b>EGENKAPITAL OG GJELD</b>			
<b>Egenkapital</b>			
<b>Innskutt egenkapital</b>			
Aksjekapital	6	200 000	200 000
Overkurs	6	600	600
<b>Sum innskutt egenkapital</b>		<b>200 600</b>	<b>200 600</b>
<b>Opptjent egenkapital</b>			
Annen egenkapital	6	2 944 496	2 727 625
<b>Sum opptjent egenkapital</b>		<b>2 944 496</b>	<b>2 727 625</b>
<b>Sum egenkapital</b>		<b>3 145 096</b>	<b>2 928 225</b>
<b>Gjeld</b>			
<b>Avsetning og forpliktelser</b>			
Utsatt skatt	3, 4	6 440	11 563
<b>Sum avsetning for forpliktelser</b>		<b>6 440</b>	<b>11 563</b>
<b>Kortsiktig gjeld</b>			
Leverandørgjeld		28 732	53 950
Betalbar skatt	3, 4	66 354	44 044
Skyldige offentlige avgifter		305 121	265 762
Annen kortsiktig gjeld		78 876	74 999
<b>Sum kortsiktig gjeld</b>		<b>479 083</b>	<b>438 755</b>
<b>Sum gjeld</b>		<b>485 523</b>	<b>450 318</b>
<b>SUM EGENKAPITAL OG GJELD</b>		<b>3 630 620</b>	<b>3 378 544</b>

Hans Otto Øverby  
styrets leder / daglig leder



ØVERBY SKOG AS  
982 779 022



## Noter

### Regnskapsprinsipper

Årsregnskapet er satt opp i samsvar med regnskapsloven og god regnskapsskikk for små foretak.

#### Salgsinntekter

Inntektsføring ved salg av varer skjer på leveringstidspunktet. Tjenester inntektsføres etter hvert som de leveres.

#### Klassifisering og vurdering av balanseposter

Anleggsmidler er eiendeler bestemt til varig eie eller bruk. Eiendeler som er knyttet til varekretsløpet er klassifisert som omløpsmidler. Fordringer klassifiseres som omløpsmidler hvis de forfaller til betaling innen ett år etter transaksjonsdagen. Tilsvarende klassifiseres gjeld som kortsiktig hvis gjelden forfaller til betaling innen ett år.

Omløpsmidler vurderes til laveste av anskaffelseskost og virkelig verdi. Kortsiktig gjeld balanseføres til nominelt beløp på etableringstidspunktet. Anleggsmidler vurderes til anskaffelseskost. Varige anleggsmidler avskrives etter en fornuftig avskrivningsplan. Anleggsmidlene nedskrives til virkelig verdi ved verdifall som ikke forventes å være forbigående. Langsiktig gjeld med unntak av andre avsetninger balanseføres til nominelt beløp på etableringstidspunktet.

#### Fordringer

Kundefordringer og andre fordringer er oppført i balansen til pålydende etter fradrag for avsetning til forventet tap. Avsetning til tap gjøres på grunnlag av individuelle vurderinger av de enkelte fordringene.

#### Varige driftsmidler

Varige driftsmidler balanseføres og avskrives over driftsmidlenes levetid dersom de har antatt levetid over 3 år og har en kostpris som overstiger kr 15 000. Direkte vedlikehold av driftsmidler kostnadsføres løpende under driftskostnader, mens påkostninger eller forbedringer tillegges driftsmidlets kostpris og avskrives i takt med driftsmidlet.

#### Forøvrig er følgende regnskapsprinsipper anvendt:

Forsikret pensjonsforpliktelse er ikke balanseført - kostnaden er lik premien. Leieavtaler er ikke balanseført. Fordringer og gjeld i utenlandsk valuta er verdsatt til kursen ved regnskapsårets slutt. Kursgevinster og kurstap i utenlandsk valuta føres som finansinntekt og finanskosnad.

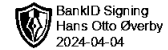
#### Skatt

Skattekostnaden i resultatregnskapet omfatter både periodens betalbare skatt og endring i utsatt skatt. Utsatt skatt er beregnet med 22% på grunnlag av de midlertidige forskjeller som eksisterer mellom regnskapsmessige og skattemessige verdier, samt skattemessig underskudd til fremføring ved utgangen av regnskapsåret. Skatteøkende og skattereduserende midlertidige forskjeller som reverserer eller kan reversere i samme periode er fastsatt og skattevirkningen er beregnet på nettogrunnlaget.

Selskapet har ikke endret regnskapsprinsipp fra 2022 til 2023.



ØVERBY SKOG AS  
982 779 022



## Note 1 - Lønnskostnader

Spesifikasjon av lønnskostnader	2023	2022
Lønn	736 086	700 000
Arbeidsgiveravgift	115 753	111 251
Pensjonskostnader	54 609	66 027
Andre relaterte ytelser	12 429	10 826
<b>Sum</b>	<b>918 877</b>	<b>888 104</b>

## Note 2 - Varige driftsmidler og immaterielle eiendeler

	Varige driftsmidler
Anskaffelseskost 01.01.	451 691
Tilgang i året	245 580
Avgang i året	0
<b>Anskaffelseskost 31.12.</b>	<b>697 271</b>
Samlede avskrivninger, nedskrivninger og reverseringer av nedskrivninger	-325 236
<b>Balanseført verdi per 31.12.</b>	<b>372 035</b>
Avskrivninger, nedskrivninger og reverseringer av nedskrivninger i regnskapsåret	112 238

## Note 3 - Spesifisering av skatt

Skattekostnad	2023	2022
Betalbar skatt på alminnelig inntekt	66 354	0
+/- Endringer i utsatt skatt/utsatt skattefordel	-5 123	0
<b>Skattekostnad</b>	<b>61 231</b>	<b>0</b>
<b>Skattepliktig inntekt</b>		
Resultat før skatt	278 102	0
Permanente forskjeller	222	0
+/- Endring i midlertidige forskjeller	23 287	0
<b>Skattepliktig inntekt</b>	<b>301 611</b>	<b>0</b>
<b>Betalbar skatt i balansen</b>		
Betalbar skatt på årets resultat	66 354	0
Sum betalbar skatt i balansen	66 354	0

## Note 4 - Midlertidige forskjeller - utsatt skatt/skattefordel

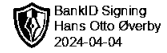
Utsatt skatt/utsatt skattefordel i balansen avsettes på grunnlag av forskjeller mellom regnskapsmessige og skattemessige verdier i henhold til norsk regnskapsstandard for skatt.

Midlertidige skatteøkende og skattereduserende forskjeller som kan utlignes er nettoført.

Midlertidige forskjeller knyttet til:	01.01.2023	31.12.2023	Endring
Anleggsmidler	52 560	29 273	23 287
<b>Netto forskjeller</b>	<b>52 560</b>	<b>29 273</b>	<b>23 287</b>
<b>Sum midlertidige forskjeller som påvirker betalbar skatt</b>	<b>52 560</b>	<b>29 273</b>	<b>23 287</b>
Utsatt skatt 31.12.2023 basert på 22 %	11 563	6 440	5 123



ØVERBY SKOG AS  
982 779 022



## Note 5 - Fordringer

---

Fordringer som forfaller senere enn ett år etter regnskapsårets slutt	24 500
---	--------

## Note 6 - Egenkapital

	Aksjekapital	Overkurs	Opptjent egenkapital	Sum
Egenkapital 31.12.2022	200 000	600	2 727 625	2 928 225
Årsresultat	0	0	216 871	216 871
<b>Egenkapital 31.12.2023</b>	<b>200 000</b>	<b>600</b>	<b>2 944 496</b>	<b>3 145 096</b>

## Antall årsverk

Antall årsverk sysselsatt i regnskapsåret: 1

## Lån og sikkerhetsstillelse til ledende personer, eiere med videre

Det er ikke gitt lån eller sikkerhetsstillelse til medlemmer av styrende organer.



ØVERBY SKOG AS  
982 779 022

## Resultatregnskap

	Note	2023	2022
<b>Driftsinntekter</b>			
Salgsinntekt		1 713 259	1 597 570
Annen driftsinntekt		159 912	0
<b>Sum driftsinntekter</b>		<b>1 873 171</b>	<b>1 597 570</b>
<b>Driftskostnader</b>			
Varekostnad		-97 609	-38 070
Lønnskostnad	1	-918 876	-888 104
Avskrivning på varige driftsmidler og immaterielle eiendeler	2	-112 238	-85 780
Annen driftskostnad		-524 956	-419 472
<b>Sum driftskostnader</b>		<b>-1 653 680</b>	<b>-1 431 426</b>
<b>Driftsresultat</b>		<b>219 491</b>	<b>166 144</b>
<b>Finansinntekter</b>			
Annen renteinntekt		56 547	22 796
Annen finansinntekt		2 104	3 171
<b>Sum finansinntekter</b>		<b>58 651</b>	<b>25 967</b>
<b>Finanskostnader</b>			
Annen rentekostnad		-19	-30
Annen finanskostnad		-21	0
<b>Sum finanskostnader</b>		<b>-40</b>	<b>-30</b>
<b>Netto finans</b>		<b>58 611</b>	<b>25 937</b>
<b>Resultat før skattekostnad</b>		<b>278 102</b>	<b>192 081</b>
Skattekostnad	3, 4	-61 231	-42 375
<b>Årsresultat</b>		<b>216 871</b>	<b>149 706</b>
<b>Overføringer</b>			
Annen egenkapital		216 871	149 706
<b>Sum overføringer</b>		<b>216 871</b>	<b>149 706</b>



ØVERBY SKOG AS  
982 779 022

## Balanse

	Note	31.12.2023	31.12.2022
<b>EIENDELER</b>			
<b>Anleggsmidler</b>			
<b>Varige driftsmidler</b>			
Maskiner og anlegg	2	281 504	85 810
Driftsløsøre, inventar, verktøy, kontormaskiner, ol.	2	90 532	152 884
<b>Sum varige driftsmidler</b>		<b>372 036</b>	<b>238 694</b>
<b>Finansielle anleggsmidler</b>			
Investeringer i aksjer og andeler		1 000	1 000
Andre langsiktige fordringer	5	45 500	3 333
<b>Sum finansielle anleggsmidler</b>		<b>46 500</b>	<b>4 333</b>
<b>Sum anleggsmidler</b>		<b>418 536</b>	<b>243 027</b>
<b>Omløpsmidler</b>			
<b>Fordringer</b>			
Kundefordringer		498 657	450 023
Andre kortsiktige fordringer		16 973	6 656
<b>Sum fordringer</b>		<b>515 630</b>	<b>456 679</b>
<b>Bankinnskudd, kontanter og lignende</b>			
Bankinnskudd, kontanter og lignende		2 696 453	2 678 837
<b>Sum bankinnskudd, kontanter og lignende</b>		<b>2 696 453</b>	<b>2 678 837</b>
<b>Sum omløpsmidler</b>		<b>3 212 083</b>	<b>3 135 516</b>
<b>SUM EIENDELER</b>		<b>3 630 620</b>	<b>3 378 544</b>



ØVERBY SKOG AS  
982 779 022

## Balanse

	Note	31.12.2023	31.12.2022
<b>EGENKAPITAL OG GJELD</b>			
<b>Egenkapital</b>			
<b>Innskutt egenkapital</b>			
Aksjekapital	6	200 000	200 000
Overkurs	6	600	600
<b>Sum innskutt egenkapital</b>		<b>200 600</b>	<b>200 600</b>
<b>Opptjent egenkapital</b>			
Annen egenkapital	6	2 944 496	2 727 625
<b>Sum opptjent egenkapital</b>		<b>2 944 496</b>	<b>2 727 625</b>
<b>Sum egenkapital</b>		<b>3 145 096</b>	<b>2 928 225</b>
<b>Gjeld</b>			
<b>Avsetning og forpliktelser</b>			
Utsatt skatt	3, 4	6 440	11 563
<b>Sum avsetning for forpliktelser</b>		<b>6 440</b>	<b>11 563</b>
<b>Kortsiktig gjeld</b>			
Leverandørgjeld		28 732	53 950
Betalbar skatt	3, 4	66 354	44 044
Skyldige offentlige avgifter		305 121	265 762
Annen kortsiktig gjeld		78 876	74 999
<b>Sum kortsiktig gjeld</b>		<b>479 083</b>	<b>438 755</b>
<b>Sum gjeld</b>		<b>485 523</b>	<b>450 318</b>
<b>SUM EGENKAPITAL OG GJELD</b>		<b>3 630 620</b>	<b>3 378 544</b>

Kongsberg, 04.04.2024

Hans Otto Øverby  
styrets leder / daglig leder



ØVERBY SKOG AS  
982 779 022

## Noter

### Regnskapsprinsipper

Årsregnskapet er satt opp i samsvar med regnskapsloven og god regnskapsskikk for små foretak.

#### Salgsinntekter

Inntektsføring ved salg av varer skjer på leveringstidspunktet. Tjenester inntektsføres etter hvert som de leveres.

#### Klassifisering og vurdering av balanseposter

Anleggsmidler er eiendeler bestemt til varig eie eller bruk. Eiendeler som er knyttet til varekretsløpet er klassifisert som omløpsmidler. Fordringer klassifiseres som omløpsmidler hvis de forfaller til betaling innen ett år etter transaksjonsdagen. Tilsvarende klassifiseres gjeld som kortsiktig hvis gjelden forfaller til betaling innen ett år.

Omløpsmidler vurderes til laveste av anskaffelseskost og virkelig verdi. Kortsiktig gjeld balanseføres til nominelt beløp på etableringstidspunktet. Anleggsmidler vurderes til anskaffelseskost. Varige anleggsmidler avskrives etter en fornuftig avskrivningsplan. Anleggsmidlene nedskrives til virkelig verdi ved verdifall som ikke forventes å være forbigående. Langsiktig gjeld med unntak av andre avsetninger balanseføres til nominelt beløp på etableringstidspunktet.

#### Fordringer

Kundefordringer og andre fordringer er oppført i balansen til pålydende etter fradrag for avsetning til forventet tap. Avsetning til tap gjøres på grunnlag av individuelle vurderinger av de enkelte fordringene.

#### Varige driftsmidler

Varige driftsmidler balanseføres og avskrives over driftsmidlenes levetid dersom de har antatt levetid over 3 år og har en kostpris som overstiger kr 15 000. Direkte vedlikehold av driftsmidler kostnadsføres løpende under driftskostnader, mens påkostninger eller forbedringer tillegges driftsmidlets kostpris og avskrives i takt med driftsmidlet.

#### Forøvrig er følgende regnskapsprinsipper anvendt:

Forsikret pensjonsforpliktelse er ikke balanseført - kostnaden er lik premien. Leieavtaler er ikke balanseført. Fordringer og gjeld i utenlandsk valuta er verdsatt til kursen ved regnskapsårets slutt. Kursgevinster og kurstap i utenlandsk valuta føres som finansinntekt og finanskosnad.

#### Skatt

Skattekostnaden i resultatregnskapet omfatter både periodens betalbare skatt og endring i utsatt skatt. Utsatt skatt er beregnet med 22% på grunnlag av de midlertidige forskjeller som eksisterer mellom regnskapsmessige og skattemessige verdier, samt skattemessig underskudd til fremføring ved utgangen av regnskapsåret. Skatteøkende og skattereduserende midlertidige forskjeller som reverserer eller kan reversere i samme periode er fastsatt og skattevirkningen er beregnet på nettogrunnlaget.

Selskapet har ikke endret regnskapsprinsipp fra 2022 til 2023.



ØVERBY SKOG AS  
982 779 022

## Note 1 - Lønnskostnader

Spesifikasjon av lønnskostnader	2023	2022
Lønn	736 086	700 000
Arbeidsgiveravgift	115 753	111 251
Pensjonskostnader	54 609	66 027
Andre relaterte ytelser	12 429	10 826
<b>Sum</b>	<b>918 877</b>	<b>888 104</b>

## Note 2 - Varige driftsmidler og immaterielle eiendeler

	Varige driftsmidler
Anskaffelseskost 01.01.	451 691
Tilgang i året	245 580
Avgang i året	0
<b>Anskaffelseskost 31.12.</b>	<b>697 271</b>
Samlede avskrivninger, nedskrivninger og reverseringer av nedskrivninger	-325 236
<b>Balanseført verdi per 31.12.</b>	<b>372 035</b>
Avskrivninger, nedskrivninger og reverseringer av nedskrivninger i regnskapsåret	112 238

## Note 3 - Spesifisering av skatt

Skattekostnad	2023	2022
Betalbar skatt på alminnelig inntekt	66 354	0
+/- Endringer i utsatt skatt/utsatt skattefordel	-5 123	0
<b>Skattekostnad</b>	<b>61 231</b>	<b>0</b>
<b>Skattepliktig inntekt</b>		
Resultat før skatt	278 102	0
Permanente forskjeller	222	0
+/- Endring i midlertidige forskjeller	23 287	0
<b>Skattepliktig inntekt</b>	<b>301 611</b>	<b>0</b>
<b>Betalbar skatt i balansen</b>		
Betalbar skatt på årets resultat	66 354	0
Sum betalbar skatt i balansen	66 354	0

## Note 4 - Midlertidige forskjeller - utsatt skatt/skattefordel

Utsatt skatt/utsatt skattefordel i balansen avsettes på grunnlag av forskjeller mellom regnskapsmessige og skattemessige verdier i henhold til norsk regnskapsstandard for skatt.

Midlertidige skatteøkende og skattereduserende forskjeller som kan utlignes er nettoført.

Midlertidige forskjeller knyttet til:	01.01.2023	31.12.2023	Endring
Anleggsmidler	52 560	29 273	23 287
<b>Netto forskjeller</b>	<b>52 560</b>	<b>29 273</b>	<b>23 287</b>
<b>Sum midlertidige forskjeller som påvirker betalbar skatt</b>	<b>52 560</b>	<b>29 273</b>	<b>23 287</b>
Utsatt skatt 31.12.2023 basert på 22 %	11 563	6 440	5 123



ØVERBY SKOG AS  
982 779 022

## Note 5 - Fordringer

---

Fordringer som forfaller senere enn ett år etter regnskapsårets slutt	24 500
---	--------

## Note 6 - Egenkapital

	Aksjekapital	Overkurs	Opptjent egenkapital	Sum
Egenkapital 31.12.2022	200 000	600	2 727 625	2 928 225
Årsresultat	0	0	216 871	216 871
<b>Egenkapital 31.12.2023</b>	<b>200 000</b>	<b>600</b>	<b>2 944 496</b>	<b>3 145 096</b>

## Antall årsverk

Antall årsverk sysselsatt i regnskapsåret: 1

## Lån og sikkerhetsstillelse til ledende personer, eiere med videre

Det er ikke gitt lån eller sikkerhetsstillelse til medlemmer av styrende organer.