



ÅRSREGNSKAPET FOR REGNSKAPSÅRET 2020 - GENERELL INFORMASJON

Enheten

Organisasjonsnummer: 988 937 983
Organisasjonsform: Aksjeselskap
Foretaksnavn: ØYVIND HOLDING AS
Forretningsadresse: Caspar Storms vei 2
0664 OSLO

Regnskapsår

Årsregnskapets periode: 01.01.2020 - 31.12.2020

Konsern

Morselskap i konsern: Nei

Regnskapsregler

Regler for små foretak benyttet: Ja
Benyttet ved utarbeidelsen av årsregnskapet til selskapet: Regnskapslovens alminnelige regler

Årsregnskapet fastsatt av kompetent organ

Bekreftet av representant for selskapet: Øyvind Lieng
Dato for fastsettelse av årsregnskapet: 09.08.2021

Grunnlag for avgivelse

År 2020: Årsregnskapet er elektronisk innlevert
År 2019: Tall er hentet fra elektronisk innlevert årsregnskap fra 2020

Det er ikke krav til at årsregnskapet m.v. som sendes til Regnskapsregisteret er undertegnet. Kontrollen på at dette er utført ligger hos revisor/enhetens øverste organ. Sikkerheten ivaretas ved at innsender har rolle/rettighet for innsending av årsregnskapet via Altinn, og ved at det bekreftes at årsregnskapet er fastsatt av kompetent organ.

Brønnøysundregistrene, 09.08.2022



Resultatregnskap

Beløp i: NOK	Note	2020	2019
RESULTATREGNSKAP			
Kostnader			
Lønnskostnad m.m.	2		
Annen driftskostnad	2	15 000	13 750
Sum kostnader		15 000	13 750
Driftsresultat		-15 000	-13 750
Finansinntekter og finanskostnader			
Annen renteinntekt		8 878	1 479
Annen finansinntekt			510 000
Verdiendring markedsbaserte omløpsmidler			-133 604
Sum finansinntekter		8 878	377 875
Annen rentekostnad		386	584
Sum finanskostnader		386	584
Netto finans		8 492	377 292
Ordinært resultat før skattekostnad		-6 508	363 542
Skattekostnad på ordinært resultat	3		536
Ordinært resultat etter skattekostnad		-6 508	363 006
Årsresultat	4	-6 508	364 078
Årsresultat etter minoritetsinteresser		-6 508	363 006
Totalresultat		-6 508	363 006
Overføringer og disponeringer			
Avsatt til annen egenkapital			363 006
Overført fra annen egenkapital		-6 508	
Sum overføringer og disponeringer		-6 508	363 006



Balanse

Beløp i: NOK	Note	2020	2019
BALANSE - EIENDELER			
Anleggsmidler			
Immaterielle eiendeler			
Utsatt skattefordel	3		
Finansielle anleggsmidler			
Investeringer i aksjer og andeler	6	936 533	936 533
Sum finansielle anleggsmidler		936 533	936 533
Sum anleggsmidler		936 533	936 533
Omløpsmidler			
Varer			
Investeringer			
Markedsbaserte aksjer	7	1 593 266	1 621 159
Sum investeringer		1 593 266	1 621 159
Bankinnskudd, kontanter og lignende			
Bankinnskudd, kontanter o.l		1 940 549	1 919 700
Sum bankinnskudd, kontanter og lignende		1 940 549	1 919 700
Sum omløpsmidler		3 533 815	3 540 859
SUM EIENDELER		4 470 348	4 477 392
BALANSE - EGENKAPITAL OG GJELD			
Egenkapital			
Innskutt egenkapital			
Aksjekapital	4, 5	300 000	300 000
Beholdning av egne aksjer	5		
Overkurs	4		
Sum innskutt egenkapital		300 000	300 000



Balanse

Beløp i: NOK	Note	2020	2019
Opptjent egenkapital			
Annen egenkapital	4	3 720 348	3 726 856
Sum opptjent egenkapital		3 720 348	3 726 856
Sum egenkapital		4 020 348	4 026 856
Gjeld			
Langsiktig gjeld			
Utsatt skatt	3		
Annen langsiktig gjeld			
Sum langsiktig gjeld		0	0
Kortsiktig gjeld			
Betalbar skatt	3		536
Annen kortsiktig gjeld		450 000	450 000
Sum kortsiktig gjeld		450 000	450 536
Sum gjeld		450 000	450 536
SUM EGENKAPITAL OG GJELD		4 470 348	4 477 392



Brønnøysundregistrene

ÅRSREGNSKAP FOR REGNSKAPSÅRET 2020 - GENERELL INFORMASJON

Journalnummer: 2021 675960

Enheten

Organisasjonsnummer: 988 937 983
Organisasjonsform: Aksjeselskap
Foretaksnavn: ØYVIND HOLDING AS
Forretningsadresse: Caspar Storms vei 2
0664 OSLO

Regnskapsår

Årsregnskapets periode: 01.01.2020 - 31.12.2020

Konsern

Morselskap i konsern: Nei

Regnskapsregler

Regler for små foretak benyttet: Ja
Benyttet ved utarbeidelsen av
årsregnskapet til selskapet: Regnskapslovens alminnelige regler

Årsregnskapet fastsatt av kompetent organ

Bekreftet av representant for selskapet: Øyvind Lieng
Dato for fastsettelse av årsregnskapet: 09.08.2021

Grunnlag for avgivelse

År 2020: Årsregnskap er elektronisk innlevert.
År 2019: Tall er hentet fra elektronisk innlevert årsregnskap fra 2020.

Det er ikke krav til at årsregnskapet m.v. som sendes til Regnskapsregisteret er undertegnet. Kontrollen på at dette er utført ligger hos revisor/enhetens øverste organ. Sikkerheten ivaretas ved at innsender har rolle/rettighet for innsending av årsregnskapet via Altinn, og ved at det bekreftes at årsregnskapet er fastsatt av kompetent organ.

Brønnøysundregistrene, 06.09.2021



Organisasjonsnr: 988 937 983
ØYVIND HOLDING AS

RESULTATREGNSKAP

Beløp i: NOK	Note	2020	2019
RESULTATREGNSKAP			
Kostnader			
Lønnskostnad m.m.	2		
Annen driftskostnad	2	15 000	13 750
Sum kostnader		15 000	13 750
Driftsresultat		-15 000	-13 750
Finansinntekter og finanskostnader			
Annen renteinntekt		8 878	1 479
Annen finansinntekt			510 000
Verdiendring markedsbaserte omløpsmidler			-133 604
Sum finansinntekter		8 878	377 875
Annen rentekostnad		386	584
Sum finanskostnader		386	584
Netto finans		8 492	377 292
Ordinært resultat før skattekostnad		-6 508	363 542
Skattekostnad på ordinært resultat	3		536
Ordinært resultat etter skattekostnad		-6 508	363 006
Årsresultat	4	-6 508	364 078
Årsresultat etter minoritetsinteresser		-6 508	363 006
Totalresultat		-6 508	363 006
Overføringer og disponeringer			
Avsatt til annen egenkapital			363 006
Overført fra annen egenkapital		-6 508	
Sum overføringer og disponeringer		-6 508	363 006



Organisasjonsnr: 988 937 983
ØYVIND HOLDING AS

BALANSE

Beløp i: NOK

Note	2020	2019
------	------	------

BALANSE - EIENDELER

Anleggsmidler

Immaterielle eiendeler

Utsatt skattefordel 3

Finansielle anleggsmidler

Investeringer i aksjer og andeler 6

936 533

936 533

Sum finansielle anleggsmidler

936 533

936 533

Sum anleggsmidler

936 533

936 533

Omløpsmidler

Varer

Investeringer

Markedsbaserte aksjer 7

1 593 266

1 621 159

Sum investeringer

1 593 266

1 621 159

Bankinnskudd, kontanter og lignende

Bankinnskudd, kontanter o.l

1 940 549

1 919 700

Sum bankinnskudd, kontanter og lignende

1 940 549

1 919 700

Sum omløpsmidler

3 533 815

3 540 859

SUM EIENDELER

4 470 348

4 477 392

BALANSE - EGENKAPITAL OG GJELD

Egenkapital

Innskutt egenkapital

Aksjekapital 4, 5

300 000

300 000

Beholdning av egne aksjer 5

Overkurs 4

Sum innskutt egenkapital

300 000

300 000

Opptjent egenkapital

Annen egenkapital 4

3 720 348

3 726 856

Sum opptjent egenkapital

3 720 348

3 726 856

Sum egenkapital

4 020 348

4 026 856

Gjeld

Langsiktig gjeld



Utsatt skatt	3		
Annen langsiktig gjeld			
Sum langsiktig gjeld		0	0
Kortsiktig gjeld			
Betalbar skatt	3		536
Annen kortsiktig gjeld		450 000	450 000
Sum kortsiktig gjeld		450 000	450 536
Sum gjeld		450 000	450 536
SUM EGENKAPITAL OG GJELD		4 470 348	4 477 392



Organisasjonsnr: 988 937 983
ØYVIND HOLDING AS

NOTEOPPLYSNINGER - SELSKAP - alle poster oppgitt i hele tall

Note

Antall årsverk i regnskapsåret

Virksomheten har hatt følgende antall årsverk:
0.00



mazars

Fridtjof Nansens vei 19
0369 Oslo
Norway
Tel: +47 23 19 63 00
www.mazars.no

Til generalforsamlingen i
Øyvind Holding AS

UAVHENGIG REVISORS BERETNING

Uttalelse om revisjonen av årsregnskapet

Konklusjon

Vi har revidert årsregnskapet til Øyvind Holding AS som viser et underskudd på kr 6 508. Årsregnskapet består av balanse per 31. desember 2020, resultatregnskap for regnskapsåret avsluttet per denne datoen og noter til årsregnskapet, herunder et sammendrag av viktige regnskapsprinsipper.

Etter vår mening er det medfølgende årsregnskapet avgitt i samsvar med lov og forskrifter og gir et rettviseende bilde av selskapets finansielle stilling per 31. desember 2020, og av dets resultater for regnskapsåret avsluttet per denne datoen i samsvar med regnskapslovens regler og god regnskapsskikk i Norge.

Grunnlag for konklusjonen

Vi har gjennomført revisjonen i samsvar med lov, forskrift og god revisjonsskikk i Norge, herunder de internasjonale revisjonsstandardene (ISA-ene). Våre oppgaver og plikter i henhold til disse standardene er beskrevet i Revisors oppgaver og plikter ved revisjon av årsregnskapet. Vi er uavhengige av selskapet slik det kreves i lov og forskrift, og har overholdt våre øvrige etiske forpliktelser i samsvar med disse kravene. Etter vår oppfatning er innhentet revisjonsbevis tilstrekkelig og hensiktsmessig som grunnlag for vår konklusjon.

Styrets ansvar for årsregnskapet

Styret er ansvarlig for å utarbeide årsregnskapet i samsvar med lov og forskrifter, herunder for at det gir et rettviseende bilde i samsvar med regnskapslovens regler og god regnskapsskikk i Norge. Ledelsen er også ansvarlig for slik intern kontroll som den finner nødvendig for å kunne utarbeide et årsregnskap som ikke inneholder vesentlig feilinformasjon, verken som følge av misligheter eller utilsiktede feil.

Ved utarbeidelsen av årsregnskapet må ledelsen ta standpunkt til selskapets evne til fortsatt drift og opplyse om forhold av betydning for fortsatt drift. Forutsetningen om fortsatt drift skal legges til grunn for årsregnskapet så lenge det ikke er sannsynlig at virksomheten vil bli avvirket.

Revisors oppgaver og plikter ved revisjonen av årsregnskapet

Vårt mål er å oppnå betryggende sikkerhet for at årsregnskapet som helhet ikke inneholder vesentlig feilinformasjon, verken som følge av misligheter eller utilsiktede feil, og å avgi en revisjonsberetning som inneholder vår konklusjon. Betryggende sikkerhet er en høy grad av sikkerhet, men ingen garanti for at en revisjon utført i samsvar med lov, forskrift og god revisjonsskikk i Norge, herunder ISA-ene, alltid vil avdekke vesentlig feilinformasjon som eksisterer. Feilinformasjon kan oppstå som følge av misligheter eller utilsiktede feil. Feilinformasjon blir vurdert som vesentlig dersom den enkeltvis eller samlet med rimelighet kan forventes å påvirke økonomiske beslutninger som brukerne foretar basert på årsregnskapet.

Mazars AS
Org. no. 979 605 994



mazars

Det henvises til <https://revisorforeningen.no/revisjonsberetninger> som inneholder en beskrivelse av revisors oppgaver og plikter.

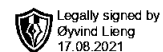
Uttalelse om øvrige lovmessige krav

Konklusjon om registrering og dokumentasjon

Basert på vår revisjon av årsregnskapet som beskrevet ovenfor, og kontrollhandlinger vi har funnet nødvendig i henhold til internasjonal standard for attestasjonsoppdrag (ISAE) 3000 «Attestasjonsoppdrag som ikke er revisjon eller forenklet revisorkontroll av historisk finansiell informasjon», mener vi at ledelsen har oppfylt sin plikt til å sørge for ordentlig og oversiktlig registrering og dokumentasjon av selskapets regnskapsopplysninger i samsvar med lov og god bokføringskikk i Norge.

Oslo, 09.08.2021
Mazars Revisjon AS

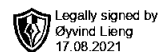
Rune Jalving
Statsautorisert revisor



Årsregnskap 2020 Øyvind Holding AS

**Resultatregnskap
Balanse
Noter til regnskapet**

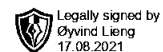
Org.nr.: 988 937 983



Øyvind Holding AS

Resultatregnskap for 2020

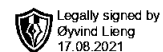
	Note	2020	2019
DRIFTSINNEKTER OG DRIFTSKOSTNADER			
Annen driftskostnad	2	15 000	13 750
SUM DRIFTSKOSTNADER		15 000	13 750
DRIFTSRESULTAT		-15 000	-13 750
FINANSINNEKTER OG FINANSKOSTNADER			
Annen renteinntekt		8 878	1 479
Annen finansinntekt		0	510 000
Verdiendring markedsbaserte omløpsmidler		0	-133 604
Annen rentekostnad		386	584
RESULTAT AV FINANSPOSTER		8 492	377 292
ORDINÆRT RESULTAT FØR SKATTEKOSTNAD		-6 508	363 542
Skattekostnad på ordinært resultat	3	0	536
ÅRSRESULTAT	4	-6 508	363 006
OPPLYSNINGER OM RESULTATDISPONERINGER			
Avsatt til annen egenkapital		0	363 006
Overført fra annen egenkapital		6 508	0
SUM DISPONERT		-6 508	363 006



Øyvind Holding AS

Balanse pr 31. desember 2020

	Note	2020	2019
EIENDELER			
ANLEGGSMIDLER			
Finansielle driftsmidler			
Investeringer i aksjer og andeler	6	936 533	936 533
Sum finansielle anleggsmidler		936 533	936 533
SUM ANLEGGSMIDLER		936 533	936 533
OMLØPSMIDLER			
Investeringer			
Markedsbaserte aksjer og fond	7	1 593 266	1 621 159
Sum investeringer		1 593 266	1 621 159
Bankinnskudd, kontanter o.l		1 940 549	1 919 700
SUM OMLØPSMIDLER		3 533 815	3 540 859
SUM EIENDELER		4 470 348	4 477 392



Øyvind Holding AS

Balanse pr 31. desember 2020

	Note	2020	2019
EGENKAPITAL OG GJELD			
Innskutt egenkapital			
Aksjekapital	4, 5	300 000	300 000
Sum innskutt egenkapital		300 000	300 000
Opptjent egenkapital			
Annen egenkapital	4	3 720 348	3 726 856
Sum opptjent egenkapital		3 720 348	3 726 856
SUM EGENKAPITAL		4 020 348	4 026 856
GJELD			
Kortsiktig gjeld			
Betalbar skatt	3	0	536
Annen kortsiktig gjeld		450 000	450 000
Sum kortsiktig gjeld		450 000	450 536
SUM GJELD		450 000	450 536
SUM GJELD OG EGENKAPITAL		4 470 348	4 477 392

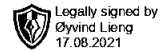
Oslo, 09.08.2021
Styret i Øyvind Holding AS

Øyvind Lieng
Styreleder



Øyvind Holding AS

Noter til regnskapet for 2020



Note 1 Regnskapsprinsipper

Årsregnskapet er satt opp i samsvar med regnskapsloven og NRS 8 - God regnskapsskikk for små foretak.

Skatt

Skattekostnaden i resultatregnskapet omfatter både periodens betalbare skatt og endring i utsatt skatt. Utsatt skatt er beregnet med 22% på grunnlag av de midlertidige forskjeller som eksisterer mellom regnskapsmessige og skattemessige verdier, samt ligningsmessig underskudd til fremføring ved utgangen av regnskapsåret. Skatteøkende og skattereduserende midlertidige forskjeller som reverserer eller kan reverseres i samme periode er utlignet og nettoført.

Klassifisering og vurdering av omløpsmidler

Omløpsmidler og kortsiktig gjeld omfatter normalt poster som forfaller til betaling innen ett år etter balansedagen, samt poster som knytter seg til varekretsløpet. Omløpsmidler vurderes til laveste verdi av anskaffelseskost og virkelig verdi.

Markedsbaserte aksjer og fond

Markedsbaserte aksjer og fond er vurdert til virkelig verdi på balansedagen.

Investeringer i aksjer og andeler

Investeringer i aksjer og andeler er vurdert etter kostmetoden.

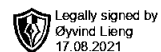
Fordringer

Fordringer oppføres til pålydende etter fradrag for avsetning til forventet tap. Avsetning til tap gjøres på grunnlag av en individuell vurdering av de enkelte fordringene.



Øyvind Holding AS

Noter til regnskapet for 2020



Note 2 Lønnskostnader og ytelser, godtgjørelser til daglig leder, styret og revisor

Selskapet har ingen ansatte og det er heller ikke utbetalt godtgjørelse til styret.

Revisor

Kostnadsført revisjonshonorar for 2020 utgjør kr 8 750 inkl mva.
I tillegg kommer honorar for andre tjenester med kr 6 250 inkl mva.

Note 3 Skatt

Årets skattekostnad	2020	2019
Resultatført skatt på ordinært resultat:		
Betalbar skatt	0	536
Endring i utsatt skattefordel	0	0
Skattekostnad ordinært resultat	0	536
Skattepliktig inntekt:		
Ordinært resultat før skatt	-6 508	363 542
Permanente forskjeller	0	-361 104
Skattepliktig inntekt	-6 508	2 438
Betalbar skatt i balansen:		
Betalbar skatt på årets resultat	0	536
Sum betalbar skatt i balansen	0	536

Skatteeffekten av midlertidige forskjeller og underskudd til fremføring som har gitt opphav til utsatt skatt og utsatte skattefordeler, spesifisert på typer av midlertidige forskjeller

	2020	2019	Endring
Akkumulert fremførbart underskudd	-6 508	0	6 508
Inngår ikke i beregningen av utsatt skatt	6 508	0	-6 508
Utsatt skattefordel (22 %)	-1 432	0	1 432

I henhold til God regnskapsskikk for små foretak balanseføres ikke utsatt skattefordel.

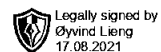
Note 4 Egenkapital

	Aksjekapital	Annen egenkapital	Sum egenkapital
Pr 01.01.2020	300 000	3 726 856	4 026 856
Årets resultat		-6 508	-6 508
Pr 31.12.2020	300 000	3 720 348	4 020 348



Øyvind Holding AS

Noter til regnskapet for 2020



Note 5 Aksjonærer

Aksjekapitalen i Øyvind Holding AS pr. 31.12 består av:

	Antall	Pålydende	Bokført
Ordinære aksjer	100	3 000	300 000
Sum	100		300 000

Eierstruktur

Aksjonærer i % pr. 31.12:

	Ordinære	Eierandel
Øyvind Lieng	100	100

Aksjer og opsjoner eiet av medlemmer i styret og daglig leder:

Navn	Verv	Ordinære
Øyvind Lieng	Styreleder	100
Totalt antall aksjer		100

Note 6 Aksjer og andeler

	Eierandel	Anskaffelseskost	Balanseført verdi	Markedsverdi
Verdipapirfond og aksjer	0,0 %	0	1 593 266	1 584 575
Sum		0	1 593 266	1 584 575
Finansielle anleggsmidler				
Auto-trio AS	27,8 %	1 616 961	936 533	936 533
Sum		1 616 961	936 533	936 533
Sum verdipapirer		1 616 961	2 529 799	2 521 108

Note 7 Markedsbaserte verdipapirer

	Anskaffelseskost	Markedsverdi	Balanseført verdi	Verdiendring
Finansielle omløpsmidler				
Verdipapirfond og aksjer	1 637 749	1 593 266	1 593 266	-44 483