



ÅRSREGNSKAPET FOR REGNSKAPSÅRET 2021 - GENERELL INFORMASJON

Enheten

Organisasjonsnummer: 966 528 591
Organisasjonsform: Aksjeselskap
Foretaksnavn: UNITECH OFFSHORE AS
Forretningsadresse: C. Sundts gate 51
5004 BERGEN

Regnskapsår

Årsregnskapets periode: 01.01.2021 - 31.12.2021

Konsern

Morselskap i konsern: Ja
Konsernregnskap lagt ved: Nei

Regnskapsregler

Regler for små foretak benyttet: Nei
Benyttet ved utarbeidelsen av årsregnskapet til selskapet: Regnskapslovens alminnelige regler

Årsregnskapet fastsatt av kompetent organ

Bekreftet av representant for selskapet: Bernt Hellesøe
Dato for fastsettelse av årsregnskapet: 02.08.2022

Grunnlag for avgivelse

År 2021: Årsregnskapet er elektronisk innlevert
År 2020: Tall er hentet fra elektronisk innlevert årsregnskap fra 2021

Det er ikke krav til at årsregnskapet m.v. som sendes til Regnskapsregisteret er undertegnet. Kontrollen på at dette er utført ligger hos revisor/enhetens øverste organ. Sikkerheten ivaretas ved at innsender har rolle/rettighet for innsending av årsregnskapet via Altinn, og ved at det bekreftes at årsregnskapet er fastsatt av kompetent organ.

Brønnøysundregistrene, 18.08.2023



Resultatregnskap

Beløp i: NOK	Note	2021	2020
RESULTATREGNSKAP			
Inntekter			
Salgsinntekt	14	76 525 578	90 672 457
Annen driftsinntekt	13	11 387 803	9 755 567
Sum inntekter		87 913 381	100 428 024
Kostnader			
Varekostnad	10	27 525 107	36 096 106
Lønnskostnad	8	16 080 054	14 437 524
Avskrivning av driftsmidler og immaterielle eiendeler	1, 2	7 706 522	7 616 409
Annen driftskostnad	8, 10	22 414 932	28 745 748
Sum kostnader		73 726 615	86 895 788
Driftsresultat		14 186 766	13 532 237
Finansinntekter og finanskostnader			
Inntekt på investering i annet foretak i samme konsern		4 762 741	3 940 433
Renteinntekt fra foretak i samme konsern		727 948	779 223
Annen renteinntekt		61 959	126 486
Annen finansinntekt		252 388	738 621
Sum finansinntekter		5 805 036	5 584 763
Nedskrivning av andre finansielle anleggsmidler			35 000
Rentekostnad til foretak i samme konsern		224 245	247 958
Annen rentekostnad		2 388 996	2 288 100
Annen finanskostnad		910 763	1 241 653
Sum finanskostnader		3 524 004	3 812 711
Netto finans		2 281 032	1 772 053
Ordinært resultat før skattekostnad		16 467 798	15 304 289
Skattekostnad på ordinært resultat	7	3 628 881	-1 036 429
Ordinært resultat etter skattekostnad		12 838 917	16 340 718
Årsresultat		12 838 917	16 340 718



Resultatregnskap

Beløp i: NOK	Note	2021	2020
Årsresultat etter minoritetsinteresser		12 838 917	16 340 718
Totalresultat		12 838 917	16 340 718
Overføringer og disponeringer			
Avsatt til annen egenkapital		12 838 917	16 340 718
Sum overføringer og disponeringer		12 838 917	16 340 718



Balanse

Beløp i: NOK	Note	2021	2020
BALANSE - EIENDELER			
Anleggsmidler			
Immaterielle eiendeler			
Forskning og utvikling	2	25 596 209	13 173 450
IT systemer	2	1 418 617	1 891 489
Utsatt skattefordel	7	4 316 075	7 944 956
Sum immaterielle eiendeler		31 330 901	23 009 894
Varige driftsmidler			
Tomter, bygninger og annen fast eiendom	1, 6	17 441 540	18 193 815
Maskiner og anlegg	1, 6	14 038 288	16 463 914
Vindmølle	1, 6	10 623 551	
Driftsløsøre, inventar, verktøy, kontormaskiner o.l.	1, 6	2 130 637	5 314 613
Sum varige driftsmidler		44 234 016	39 972 342
Finansielle anleggsmidler			
Investering i datterselskap	9	11 283 481	7 568 543
Lån til foretak i samme konsern	6, 11	22 111 486	21 655 025
Investeringer i tilknyttet selskap	9	3 803 250	3 803 250
Lån til tilknyttet selskap og felles kontrollert virksomhet	11	3 932 993	3 513 590
Investeringer i aksjer og andeler		250 000	250 000
Andre langsiktige fordringer	6	2 343 994	2 886 236
Sum finansielle anleggsmidler		43 725 205	39 676 644
Sum anleggsmidler		119 290 121	102 658 880
Omløpsmidler			
Varer			
Varer	6	20 780 422	16 306 681
Sum varer		20 780 422	16 306 681
Fordringer			
Kundefordringer	6, 11, 14	23 825 201	43 134 433
Andre kortsiktige fordringer		7 221 242	3 527 829
Konsernfordringer	6, 11	24 653 431	25 490 070



Balanse

Beløp i: NOK	Note	2021	2020
Sum fordringer		55 699 875	72 152 333
Bankinnskudd, kontanter og lignende			
Bankinnskudd, kontanter o.l.	3	11 393 297	9 558 025
Sum bankinnskudd, kontanter og lignende		11 393 297	9 558 025
Sum omløpsmidler		87 873 594	98 017 039
SUM EIENDELER		207 163 715	200 675 920

BALANSE - EGENKAPITAL OG GJELD

Egenkapital

Innskutt egenkapital

Aksjekapital (100 aksjer à kr 1 000)	5	100 000	100 000
Sum innskutt egenkapital		100 000	100 000

Opptjent egenkapital

Annen egenkapital		108 950 464	96 111 547
Sum opptjent egenkapital		108 950 464	96 111 547

Sum egenkapital	4	109 050 464	96 211 547
------------------------	---	--------------------	-------------------

Gjeld

Langsiktig gjeld

Utsatt skatt	7		
Annen langsiktig gjeld			
Gjeld til kredittinstitusjoner	6	25 816 880	29 446 689
Langsiktig konserngjeld		15 124 245	15 579 605
Øvrig langsiktig gjeld		8 237 068	6 124 813
Sum annen langsiktig gjeld		49 178 193	51 151 107

Sum langsiktig gjeld		49 178 193	51 151 107
-----------------------------	--	-------------------	-------------------

Kortsiktig gjeld

Gjeld til kredittinstitusjoner	6	12 103 673	10 845 085
Leverandørgjeld	11	23 249 603	17 743 125



Balanse

Beløp i: NOK	Note	2021	2020
Betalbar skatt	7		
Skyldige offentlige avgifter		2 993 892	1 098 150
Gjeld til konsernselskaper		3 107 721	6 279 646
Annen kortsiktig gjeld	14	7 480 169	17 347 260
Sum kortsiktig gjeld		48 935 058	53 313 266
Sum gjeld		98 113 251	104 464 373
SUM EGENKAPITAL OG GJELD		207 163 715	200 675 920



UNITECH OFFSHORE A/S
Organisasjonsnr 966 528 591
Styreberetning for 2021

1. VIRKSOMHETEN OG LOKALISERING

UNITECH Offshore AS fungerer som en operasjonsenhet for en spisset «Olje og Gass» sektor på den ene side og den nye «Renewable Energy» virksomheten på den andre. Dette er helt på linje med våre store kunder, som Shell, Equinor, Total m fl, hvor vesentlige deler av virksomheten skal være «Fornybart» innen et tiår. Det er for øvrig helt på i tråd med den globale energisituasjonen og spesielt Europas «Repower EU» prosjekt.

Selskapet ser en økende ordre- og forepørselsmasse innenfor Olje og Gass og det er essensielt å utvide UNITECHs kapasitet på dette området med selskapets fremragende produkter innenfor dette forretningssegment. Det anbefales sterkt å fokusere på selskapets velprøvede stjerneprodukter.

UNITECHs gode integrerte prosjektstyring- administrative- og kvalitetssystem UPMS har lettet overgangen. Men landets «endringsangst» er krevende.

UNITECH Offshore AS er driftsansvarlig for «Z-ONE»/UNITECH Zefyros, verdens første Offshore flytende Vindturbin, opprinnelig Hywind Demo, nå eiet av UNITECH Zefyros AS. «Z-ONE» fungerer som Metcenterets knutepunkt (HUB) for tilknytning av flytende vindturbiner av ny teknologi fra internasjonale energiselskaper. I praksis er dette et kvalifikasjons- og testsenter både for Norsk og Internasjonal Grønn Energi. Ytterligere 5 nye enkeltprosjekter er planlagt med eksportkabel fra UNITECH Zefyros.

Ved utgang av 2021 opererte UNITECH ut fra følgende lokasjoner;

- Hovedkvarter i Bergen
- Produksjonshall A & B, Eldøyane, Stord
- R&D og kvalifikasjonsaktiviteter, Hall C, Eldøyane, Stord.
- Produkt og Teknologi fra UNITECH Innovation Center
- Thunder Bay/Timberbay - Europeisk dypvanns hub for sammenstilling av flytende vindturbiner – under utvikling ved Digernessundet, Stord.
- UNITECHs integrerte R&D Center og Yrkeskole under bygging på Bømlo sør for Bergen skal stå ferdig høsten 2022.
- Globale salgsaktiviteter ved salgskontorer i;
- Singapore, Singapore; UNITECH Offshore Pte Ltd
- Perth, Australia; UNITECH Subsea Australia Pty Ltd

Disse selskapene er direkte eiet av aksjonærene, dog inngår de ikke i konsernet.

2. NØKKELTALL 2021

Driftsinntekter	NOK 87.913.381
Driftsresultat/EBITDA	NOK 21.893.288
Årsresultat etter skatt	NOK 12.838.917





Omløpsmidler	NOK 87.873.594
Kortsiktig gjeld	NOK 48.935.058
Sum gjeld og egenkapital	NOK 207.163.715
Egenkapital 53 %	NOK 109.050.464

3. DIVERSIFISERING TIL BÆREKRAFTIG MARIN ENERGI


UNITECH / Zephyros strategisk diversifiserings kampanje pågående over 5 år

a) Diversifisering til bærekraftig marin energi

For raskt å oppnå moment, bygger UNITECH et Integret Innovasjon/Aksjonsforskningscenter kombinert med videregående yrkeskole, UNITECH R&D Center. Kommersialisering er essensielt. Det er av stor verdi at mye av UNITECHs sentrale holistiske benyttede verdier er oppfunnet, investert i, og testet over flere år, en respons til det globale skiftet til bærekraftig liv.

- 1) En ekstraordinær verktøykasse av utprøvd olje & gass innovasjoner, produkter og patenter som kan forme ryggraden i diversifiseringen til bærekraftig marin energi. Selskapets hovedinntjening gjennom mer enn 3 årtier har vært basert på prosjektrettet utvikling av teknologi hvor utviklingskostnadene utgjorde fra 10 % til 25 % av prosjektens bruttoverdi. Ca en fjerdedel av dette kan utnyttes som bærekraft i selskapets *marine energi* satsing.
- 2) UNITECHs integrerte R&D Center, selskapets kjerne for inntreden i den tornybare energi framtiden. En 210 MNOK investering i samarbeid med SIVA.
- 3) Z-One/UNITECH Zephyros, et offshore test & kvalifikasjons knutepunkt/hub med verdens første flytende vindturbin, Hywind Demo. Equinor investerte 400 MNOK for overløpelse av UNITECH.
- 4) UNITECHs patenterte "disruptive" super kabel konsept som har potensiale for å endre hvordan høyspent elektrisitet overføres med lavere miljømessig avtrykk, lavere kost, og større sikkerhet på sjøbunnen.
- 5) Thunder Bay/Timberbay, 100.000 m2 dypvanns offshore base sør på Stord, med 140m vanddyp. En planlagt investering i størrelsesorden MNOK 150 med ekstern investor i løpet av 2023/2024.
- 6) En Kabel og Umbilical fabrikkasjonsfasilitet på Eldøyane, Stord. Investeringen utgjør over NOK hundre millioner hvor deler er tatt som part av kunderelaterte prosjekt nyvinninger.
- 7) Stord Subsea Senter, en test pit 30m x 27m x 27m dyp med store kraner. Opprinnelig investering av Aker av 80 MNOK i 1978.
- 8) Zephyros II – Framtidens flytende vindturbin med holistisk tilnærming; Utformet for lavkost masseproduksjon, subsea plug&play, modulbasert, fullt digitalisert og O&M ved UAV og luftbårne drone systemer.
- 9) Zephyros Hydrogenous
UNITECH planlegger verdens første hydrogen produksjon fasilitet om bord på verdens første flytende vindturbin med undersjøisk hydrogen lagring. UNITECHs utprøvde subsea teknologi & innovasjoner utgjør ryggraden i denne kampanjen.
- 10) Miljøberging
UNITECH har utviklet komplette systemer for berging og sikring av giftige og eksplosive skipsvrak og avfall på sjøbunn. Systemet for berging / løft til overflate / avvæpning / sikring av resterende kvikksølv på minimum 60.000 kg, i tillegg til krigshemmeligheter, er et state-of-the-art konsept som utnytter UNITECHs store mengde subsea teknologi, med sikkerhet i høysetet.

UNITECHs innovatør Bernt Hellesøe har arbeidet ihrdig i over seks år med innovasjoner for Kystnorge som gradvis kan erstatte olje & gass epoken. Alltid med en holistisk innfallsvinkel, mange elementer måtte komme





sammen og med UNITECHs R&D Center som akselerator for kommersialisering. Her vil en rekke teknologiselskaper være leietagere, deriblant Zephyros Ocean Vestland AS

Denne fremgangsmetoden har tidligere synes fragmentert for investorer, banker og revisorer, før bærekraftig ren energi oppnådde mainstream oppmerksomhet. Følgelig var det ingen villighet for å «appreciate» og kapitalisere investeringer og innovasjoner.

4. EFFEKTIV OG BÆREKRAFTIG OLJE OG GASS

UNITECH legger til grunn at det grønne skiftet i den industrialiserte del av verden medfører betydelig knapphet på energi og at fossile energiformer vil få en renessanse de neste 10 år.

I et marked hvor tidligere UNITECHs produkter ble for kostbare for kundene, satses det langt mer på kvalitet og effektivitet. Dette bør selskapet nå kapitalisere på.

5. STYREFORMANNENS LANGTIDSSTRATEGI & PLANLEGGING FOR ALLE TRE FORRETNINGSOMRÅDER

Generelt har selskapet i sin helhet beveget seg vekk fra fortidens topptunge kompleksitet og tilnærmet seg en EFFEKTIV OG BÆREKRAFTIG framtid. Dette programmet startet siste kvartal 2019 og årlige faste kostnader inkludert ledelseskost har blitt redusert betydelig, med vesentlig effekt for selskapet og med styrket forsyningskjede.

Strategien inkluderer følgende tiltak:

- Frigi eiendomsverdier til fordel for tilføring av kapital for videre innovasjoner og utvikling av kjernevirksomhet.
- Segregering av forretningsområder og kultivering under 3 separate enheter;
 - Olje & Gass
 - Fornybar
 - Teknologiutvikling
- En vesentlig del av selskapets forretning består av nye innovasjoner. Styret har engasjert en IP sikkerhetsleder for å sikre selskapet i et økende fiendtlig miljø. Per 2021 har 12 patenter blitt søkt eller tilkjent, i tillegg til en rekke ikke patentsøkte innovasjoner, i Norge og internasjonalt.
- UNITECH / Zephyros er i ferd med å sammenstille et konsortium for produkt realisering av en pilotpark med 6 flytende vindturbiner for installasjon ved Zephyros / lokasjon. Dette for å kvalifisere og utprøve juvelene innen flytende vindparker som er under UNITECH / Zephyros innflytelse og kontroll.

6. FORTSA TT DRIFT

Ordresituasjonen pr 2. kvartal 2022 er betydelig bedre enn på samme tidsrom i 2021.

Selskapet har siden 2014 satsset særdeles sterkt innenfor fornybar energi sektor. Denne satsingen er basert på selskapets produkt-teknologi fra olje- og gassindustrien. Dette har nå gitt uttelling med ordrer på nye kabelløsninger, «Global Cable Hangoff» for flytende vindturbiner.

Selskapet har investert betydelige ressurser på slike løsninger, som nå har gitt uttelling med de første kontraktene innen det kommende markedet for fornybar energi rettet mot flytende vindmøller.

Samtidig er det satsset sterkt på eget fagpersonell innenfor selskapets olje- og gasssektor, nå i større grad spisset mot den positive utviklingen av subsea markedet, med mer kostnadseffektive løsninger. Her tilbyr selskapet «state of the art» løsninger. Dette har gitt en vesentlig økning i forespørsler fra etablerte og nye kunder. Kombinert med en velfungerende O&G organisasjon gir dette positive resultatbidrag fra selskapets olje- og gass virksomhet.

Den første kabel- og utstyrsleveransen til Tetraspar- prosjektet er gjennomført i 2021, med Shell og RWE som slutt kunder. Denne leveransen utgjør første trinn på det store testsenter-området vest av Karmøy. I samme område kommer fortløpende nye kabelbestillinger innenfor tildelte konsesjoner.



Dette gir et godt grunnlag for lønnsomme kabelprosjekter fremover. Selskapets satsing innenfor fornybar energi omfattes av myndighetenes utviklings- og støtteprogrammer. Leveranser til virksomheter innen fornybar energi er i stor grad avhengig av innovasjon, store utviklingskostnader og evne og villighet til operasjonell og økonomisk risiko. Leveransene har krevd store utviklingskostnader og evne og vilje fra selskapet til å ta uforutsette kostnader i forbindelse med leveranser som er basert på ny teknologi. Dette har vært en nødvendig prosess og utfordring for likviditeten i selskapet. Dette har påvirket likviditeten negativt i 2021 og deler av 2022. Likviditetssituasjonen forventes å bedres i 3. kvartal 2022 da selskapet er over den kostnadskrevede utviklingsfasen av strømkabler for vindmøller til havs, og utfakturerer større kontrakter innen olje og gass. Selskapet fornyet sine lån og kassekreditt fasiliteter fra selskapets hovedbank ved utgangen av 2021. Selskapets planer og prognoser gir et godt grunnlag for fortsatt og positiv drift fremover.

7. GENERELT

a. Arbeidsmiljø

Styret er av oppfatning at arbeidsmiljøet er tilfredsstillende. Ingen alvorlige skader eller hendelser har inntruffet i 2021. Fravær grunnet sykdom i 2021 var 5,2%, hvorav langtidsfravær utgjør en betydelig del.

b. Ansatte & Likestilling

Selskapet hadde 19 årsverk i 2021.

De ansatte består av 14 menn og 6 kvinner

Styret består av 3 styremedlemmer som alle er menn

Styret har, basert på en vurdering av antall ansatte i forskjellige stillinger, ikke funnet det formålstjenlig å innføre nye tiltak relatert til likestilling.

Selskapets politikk er at ingen diskriminering skal skje på bakgrunn av kjønn, etnisk opprinnelse eller religion.

c. Eksternt miljø

Ingen del av selskapets drift eller produkter har vesentlig innflytelse på det eksterne miljø utover det som er normalt for denne type virksomhet.

8. FINANSIELL RISIKO

Markedsrisiko

Selskapet har spisset satsingen innen Olje og Gassmarkedet med produkter som er tilpasset og etterspurt i et redusert marked, totalt sett. Selskapet tilpasser seg endringene i energimarkedet og er i gang med leveranser av produkter og løsninger innen Fornybar- markedet .

Kredittrisiko

Risiko for at motparter ikke har økonomisk evne til å oppfylle sine forpliktelse anses lav, og historisk sett har det vært lite tap på fordringer.

Dette har sammenheng med kundemasse i kategori oljeselskaper og EPC kontrakter på hovedsakelig større prosjekter som er besluttet gjennomført.

Likviditetsrisiko

Selskapet vurderer, «sale & leaseback» av fast eiendom. Dette vil kunne frigjøre kapital.

Selskapet fornyet sine lån og kassekreditt fasiliteter fra selskapets hovedbank pr utgangen av desember 2021.

Betalingsbetingelser fra kunder på større leveranser er i stor grad basert på «cash neutral» prinsippet.





9. REDEGJØRELSE FOR ÅRSREGNSKAPET OG RESULTATDISPONERING

Etter styrets oppfatning gir fremlagt resultatregnskap og balanse med noter uttrykk for selskapets resultat for 2021 og økonomiske stilling ved årsskiftet.

Det er ikke intrådt forhold etter regnskapsårets slutt som er av betydning for bedømmelsen av regnskapet.

Selskapets årsregnskap for 2021 er gjort opp med ett overskudd etter skatt på NOK 12.838.917 som foreslås disponert ved:

- Avsatt til annen egenkapital NOK 12.838.917
Sum overføringer NOK 12.838.917


UNITECH's / Zephyros slagord for fremtiden er;

- Lean & Clean
- Positive Deviance
- Engineering Simplicity

Framtiden tilhører de innovative og modige, som er kapabel til endring og diversifisering.

Bergen, 31/7-2022


Bernt Hellesø
Styreformann


Frode Hellesø
Styremedlem / DL


John Hellesø
Styremedlem





KPMG AS
Sæ 136
5417 Stord

Telephone +47 45 40 40 63
Fax
Internet www.kpmg.no
Enterprise 935 174 627 MVA

Til generalforsamlingen i Unitech Offshore AS

Uavhengig revisors beretning

Konklusjon

Vi har revidert Unitech Offshore AS' årsregnskap som består av balanse per 31. desember 2021, resultatregnskap og kontantstrømoppstilling for regnskapsåret avsluttet per denne datoen og noter til årsregnskapet, herunder et sammendrag av viktige regnskapsprinsipper.

Etter vår mening

- oppfyller årsregnskapet gjeldende lovkrav,
- gir årsregnskapet et rettviseende bilde av selskapets finansielle stilling per 31. desember 2021, og av dets resultater og kontantstrømmer for regnskapsåret avsluttet per denne datoen i samsvar med regnskapslovens regler og god regnskapsskikk i Norge.

Grunnlag for konklusjonen

Vi har gjennomført revisjonen i samsvar med de internasjonale revisjonsstandardene International Standards on Auditing (ISA-ene). Våre oppgaver og plikter i henhold til disse standardene er beskrevet nedenfor under *Revisors oppgaver og plikter ved revisjonen av årsregnskapet*. Vi er uavhengige av selskapet slik det kreves i lov, forskrift og International Code of Ethics for Professional Accountants (inkludert internasjonale uavhengighetsstandarder) utstedt av the International Ethics Standards Board for Accountants (IESBA-reglene), og vi har overholdt våre øvrige etiske forpliktelser i samsvar med disse kravene. Innhentet revisjonsbevis er etter vår vurdering tilstrekkelig og hensiktsmessig som grunnlag for vår konklusjon.

Øvrig informasjon

Styret og daglig leder (ledelsen) er ansvarlige for informasjonen i årsberetningen. Øvrig informasjon omfatter informasjon i årsrapporten bortsett fra årsregnskapet og den tilhørende revisjonsberetningen. Vår konklusjon om årsregnskapet ovenfor dekker ikke informasjonen i årsberetningen.

I forbindelse med revisjonen av årsregnskapet er det vår oppgave å lese årsberetningen. Formålet er å vurdere hvorvidt det foreligger vesentlig inkonsistens mellom årsberetningen og årsregnskapet og den kunnskap vi har opparbeidet oss under revisjonen av årsregnskapet, eller hvorvidt informasjon i årsberetningen ellers fremstår som vesentlig feil. Vi har plikt til å rapportere dersom årsberetningen fremstår som vesentlig feil. Vi har ingenting å rapportere i så henseende.

Basert på kunnskapen vi har opparbeidet oss i revisjonen, mener vi at årsberetningen

- er konsistent med årsregnskapet og
- inneholder de opplysninger som skal gis i henhold til gjeldende lovkrav.

Ledelsens ansvar for årsregnskapet

Ledelsen er ansvarlig for å utarbeide årsregnskapet og for at det gir et rettviseende bilde i samsvar med regnskapslovens regler og god regnskapsskikk i Norge. Ledelsen er også ansvarlig for slik internkontroll som den finner nødvendig for å kunne utarbeide et årsregnskap som ikke inneholder vesentlig feilinformasjon, verken som følge av misligheter eller utilsiktede feil.

Ved utarbeidelsen av årsregnskapet må ledelsen ta standpunkt til selskapets evne til fortsatt drift og opplyse om forhold av betydning for fortsatt drift. Forutsetningen om fortsatt drift skal legges til grunn for årsregnskapet så lenge det ikke er sannsynlig at virksomheten vil bli avvirket.

KPMG AS, a Norwegian limited liability company and member firm of the KPMG network of independent member firms affiliated with KPMG International Cooperative ("KPMG International"), a Swiss entity.

Statsautoriserte revisorer - medlemmer av Den norske Revisorforening

Offices in:

Oslo	Elverum	Mo i Rana	Stord
Alta	Finnsnes	Molde	Straume
Arendal	Hamar	Skien	Tromsø
Bergen	Haugesund	Sandefjord	Trondheim
Bodo	Knarvik	Sandnessjøen	Tynset
Drammen	Kristiansand	Stavanger	Ålesund

Penneo Dokumentnøkkel: 7DYNQ-UFPOV-6N1ZI-G3KYZ-NHPK6-AD4E6



Revisors oppgaver og plikter ved revisjonen av årsregnskapet

Vårt mål er å oppnå betryggende sikkerhet for at årsregnskapet som helhet ikke inneholder vesentlig feilinformasjon, verken som følge av misligheter eller utilsiktede feil, og å avgi en revisjonsberetning som inneholder vår konklusjon. Betryggende sikkerhet er en høy grad av sikkerhet, men ingen garanti for at en revisjon utført i samsvar med ISA-ene, alltid vil avdekke vesentlig feilinformasjon som eksisterer. Feilinformasjon kan oppstå som følge av misligheter eller utilsiktede feil. Feilinformasjon blir vurdert som vesentlig dersom den enkeltvis eller samlet med rimelighet kan forventes å påvirke økonomiske beslutninger som brukerne foretar basert på årsregnskapet.

Som del av en revisjon i samsvar med ISA-ene, utøver vi profesjonelt skjønn og utviser profesjonell skepsis gjennom hele revisjonen. I tillegg:

- identifiserer og vurderer vi risikoen for vesentlig feilinformasjon i regnskapet, enten det skyldes misligheter eller utilsiktede feil. Vi utformer og gjennomfører revisjonshandlinger for å håndtere slike risikoer, og innhenter revisjonsbevis som er tilstrekkelig og hensiktsmessig som grunnlag for vår konklusjon. Risikoen for at vesentlig feilinformasjon som følge av misligheter ikke blir avdekket, er høyere enn for feilinformasjon som skyldes utilsiktede feil, siden misligheter kan innebære samarbeid, forfalskning, bevisste utelatelser, uriktige fremstillinger eller overstyring av internkontroll.
- opparbeider vi oss en forståelse av den interne kontroll som er relevant for revisjonen, for å utforme revisjonshandlinger som er hensiktsmessige etter omstendighetene, men ikke for å gi uttrykk for en mening om effektiviteten av selskapets interne kontroll.
- evaluerer vi om de anvendte regnskapsprinsippene er hensiktsmessige og om regnskapestimatene og tilhørende noteopplysninger utarbeidet av ledelsen er rimelige.
- konkluderer vi på hensiktsmessigheten av ledelsens bruk av fortsatt drift-forutsetningen ved avleggelsen av årsregnskapet, basert på innhentede revisjonsbevis, og hvorvidt det foreligger vesentlig usikkerhet knyttet til hendelser eller forhold som kan skape tvil av betydning om selskapets evne til fortsatt drift. Dersom vi konkluderer med at det eksisterer vesentlig usikkerhet, kreves det at vi i revisjonsberetningen henleder oppmerksomheten på tilleggsopplysningene i årsregnskapet, eller, dersom slike tilleggsopplysninger ikke er tilstrekkelige, at vi modifiserer vår konklusjon. Våre konklusjoner er basert på revisjonsbevis innhentet inntil datoen for revisjonsberetningen. Etterfølgende hendelser eller forhold kan imidlertid medføre at selskapet ikke fortsetter driften.
- evaluerer vi den samlede presentasjonen, strukturen og innholdet i årsregnskapet, inkludert tilleggsopplysningene, og hvorvidt årsregnskapet gir uttrykk for de underliggende transaksjonene og hendelsene på en måte som gir et rettviseende bilde.

Vi kommuniserer med styret blant annet om det planlagte omfanget av revisjonen og til hvilken tid revisjonsarbeidet skal utføres. Vi utveksler også informasjon om forhold av betydning som vi har avdekket i løpet av revisjonen, herunder om eventuelle svakheter av betydning i den interne kontrollen.

Stord, 2. august 2022
KPMG AS

Willy Hauge
Statsautorisert revisor
(elektronisk signert)



PENNEO

Signaturene i dette dokumentet er juridisk bindende. Dokument signert med "Penneo"™ - sikker digital signatur.
De signerende parter sin identitet er registrert, og er listet nedenfor.

"Med min signatur bekrefter jeg alle datoer og innholdet i dette dokument."

Willy Hauge

Partner

På vegne av: KPMG AS

Serienummer: 9578-5993-4-1629898

IP: 80.232.xxx.xxx

2022-08-02 08:12:46 UTC



Willy Hauge

Statsautorisert revisor

På vegne av: KPMG AS

Serienummer: 9578-5993-4-1629898

IP: 80.232.xxx.xxx

2022-08-02 08:12:46 UTC



Penneo Dokumentnøkkel: 7DYNQ-UFPOV-6NTZJ-G3KYZ-NHPK6-AD4E6

Dokumentet er signert digitalt, med **Penneo.com**. Alle digitale signatur-data i dokumentet er sikret og validert av den datamaskin-utregnede hash-verdien av det opprinnelige dokument. Dokumentet er låst og tids-stemplet med et sertifikat fra en betrodd tredjepart. All kryptografisk bevis er integrert i denne PDF, for fremtidig validering (hvis nødvendig).

Hvordan bekrefter at dette dokumentet er originalen?

Dokumentet er beskyttet av ett Adobe CDS sertifikat. Når du åpner dokumentet i

Adobe Reader, skal du kunne se at dokumentet er sertifisert av **Penneo e-signature service <penneo@penneo.com>**. Dette garanterer at innholdet i dokumentet ikke har blitt endret.

Det er lett å kontrollere de kryptografiske beviser som er lokalisert inne i dokumentet, med Penneo validator - <https://penneo.com/validate>



Årsregnskap 2021 Unitech Offshore AS

Org.nr.: 966 528 591



Unitech Offshore AS

Resultatregnskap

NOTER	DRIFTSINNEKTER OG DRIFTSKOSTNADER	2021	2020
14	Salgsinntekt	76 525 578	90 672 457
13	Annen driftsinntekt	11 387 803	9 755 567
	Sum driftsinntekter	<u>87 913 381</u>	<u>100 428 024</u>
10	Varekostnad	27 525 107	36 096 106
8	Lønnskostnad	16 080 054	14 437 524
1, 2	Avskrivning av driftsmidler og immaterielle eiendeler	7 706 522	7 616 409
8, 10	Annen driftskostnad	22 414 932	28 745 748
	Sum driftskostnader	<u>73 726 615</u>	<u>86 895 788</u>
	Driftsresultat	<u>14 186 766</u>	<u>13 532 237</u>
	FINANSINNEKTER OG FINANSKOSTNADER		
	Inntekt på investering i annet foretak i samme konsern	4 762 741	3 940 433
	Renteinntekt fra foretak i samme konsern	727 948	779 223
	Renteinntekt	61 959	126 486
	Annen finansinntekt	252 388	738 621
	Nedskrivning av andre finansielle anleggsmidler	0	35 000
	Rentekostnad til foretak i samme konsern	224 245	247 958
	Rentekostnad	2 388 996	2 288 100
	Annen finanskostnad	910 763	1 241 653
	Resultat av finansposter	<u>2 281 032</u>	<u>1 772 053</u>
	Ordinært resultat før skattekostnad	<u>16 467 798</u>	<u>15 304 289</u>
7	Skattekostnad på ordinært resultat	<u>3 628 881</u>	<u>-1 036 429</u>
	Arsresultat	<u>12 838 917</u>	<u>16 340 718</u>
	OVERFØRINGER		
	Avsatt til annen egenkapital	12 838 917	16 340 718
	Sum overføringer	<u>12 838 917</u>	<u>16 340 718</u>



Unitech Offshore AS
Balanse pr. 31. desember

NOTER	EIENDELER	2021	2020
	Anleggsmidler		
	Immaterielle eiendeler		
2	Forskning og utvikling	25 596 209	13 173 450
2	IT systemer	1 418 617	1 891 489
7	Utsatt skattefordel	4 316 075	7 944 956
	Sum immaterielle eiendeler	<u>31 330 901</u>	<u>23 009 894</u>
	Varige driftsmidler		
1, 6	Tomter, bygninger og annen fast eiendom	17 441 540	18 193 815
1, 6	Maskiner og anlegg	14 038 288	16 463 914
1, 6	Vindmølle	10 623 551	0
1, 6	Driftsløsøre, inventar, verktøy, kontormaskiner o.l.	2 130 637	5 314 613
	Sum varige driftsmidler	<u>44 234 016</u>	<u>39 972 342</u>
	Finansielle anleggsmidler		
9	Investeringer i datterselskap	11 283 481	7 568 543
6, 11	Lån til foretak i samme konsern	22 111 486	21 655 025
9	Investeringer i tilknyttet selskap	3 803 250	3 803 250
11	Lån til tilknyttet selskap og felles kontrollert virksomhet	3 932 993	3 513 590
	Investeringer i aksjer og andeler	250 000	250 000
6	Andre langsiktige fordringer	2 343 994	2 886 236
	Sum finansielle anleggsmidler	<u>43 725 205</u>	<u>39 676 644</u>
	Sum anleggsmidler	119 290 121	102 658 880
	Omløpsmidler		
6	Varer	20 780 422	16 306 681
	Fordringer		
6, 11, 14	Kundefordringer	23 825 201	43 134 433
6, 11	Fordring på konsernselskaper	24 653 431	25 490 070
	Andre kortsiktige fordringer	7 221 242	3 527 829
	Sum fordringer	<u>55 699 875</u>	<u>72 152 333</u>
3	Bankinnskudd, kontanter o.l.	11 393 297	9 558 025
	Sum omløpsmidler	87 873 594	98 017 039
	SUM EIENDELER	207 163 715	200 675 920

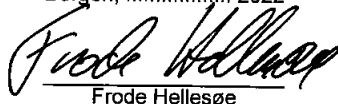



Unitech Offshore AS
Balanse pr. 31. desember

NOTER	EGENKAPITAL OG GJELD	2021	2020
	Egenkapital		
	Innskutt egenkapital		
5	Aksjekapital (100 aksjer à kr 1 000)	100 000	100 000
	Sum innskutt egenkapital	<u>100 000</u>	<u>100 000</u>
	Opptjent egenkapital		
	Annen egenkapital	108 950 464	96 111 547
	Sum opptjent egenkapital	<u>108 950 464</u>	<u>96 111 547</u>
4	Sum egenkapital	<u>109 050 464</u>	<u>96 211 547</u>
	Gjeld		
	Annen langsiktig gjeld		
6	Gjeld til kredittinstitusjoner	25 816 880	29 446 689
	Langsiktig gjeld til konsernselskap	15 124 245	15 579 605
	Øvrig langsiktig gjeld	8 237 068	6 124 813
	Sum annen langsiktig gjeld	<u>49 178 193</u>	<u>51 151 107</u>
	Kortsiktig gjeld		
6	Gjeld til kredittinstitusjoner	12 103 673	10 845 085
11	Leverandørgjeld	23 249 603	17 743 125
	Skyldige offentlige avgifter	2 993 892	1 098 150
	Gjeld til konsernselskaper	3 107 721	6 279 646
14	Annen kortsiktig gjeld	7 480 169	17 347 260
	Sum kortsiktig gjeld	<u>48 935 058</u>	<u>53 313 266</u>
	Sum gjeld	<u>98 113 251</u>	<u>104 464 373</u>
	SUM EGENKAPITAL OG GJELD	<u>207 163 715</u>	<u>200 675 920</u>


Børnt Henrik Hellesø
styreleder

Bergen, 14/7 2022


Frode Hellesø
styremedlem/daglig leder


John Hellesø
styremedlem



Unitech Offshore AS

Kontantstrømanalyse

(NRS - Indirekte modell)

	Årets tall	Fjorårets tall
Kontantstrømmer fra operasjonelle aktiviteter		
Resultat før skattekostnad	16 467 798	15 304 289
- Periodens betalte skatter	0	0
-/+ Gevinst/tap ved salg av anleggsmidler	-6 341 316	0
+ Ordinære avskrivninger og nedskrivninger	7 706 522	7 616 409
+ Nedskrivning finansielle anleggsmidler	0	3 978 195
+/- Endring i varelager	-4 473 741	323 908
+/- Endring i kundefordringer	19 309 232	-23 715 737
+/- Endring i leverandørgjeld	5 506 478	4 126 319
+/- Endring aksjonær-/konsernmellomværender	-2 335 286	-3 682 547
+/- Endring i andre tidsavgrensningsposter	-11 117 731	5 935 624
= Netto kontantstrøm fra operasjonelle aktiviteter	24 721 956	9 886 460
Kontantstrømmer fra investeringsaktiviteter		
+ Innbetalinger ved salg av varige driftsmidler	6 910 000	0
- Utbetalinger ved kjøp av varige driftsmidler og immaterielle eiendeler	-24 491 557	-7 399 585
- Utbetalinger ved kjøp av immaterielle eiendeler		
- Utbetaling ved lån til nærstående	-875 864	-1 816 228
+ Innbetaling ved lån til nærstående	1 656 895	0
+ Innbetalinger ved salg av aksjer og andeler	0	0
- Utbetalinger ved kjøp av aksjer og andeler	0	0
+ Innbetalinger ved salg av andre investeringer	0	2 774 407
- Utbetalinger ved kjøp av andre investeringer	0	0
= Netto kontantstrøm fra investeringsaktiviteter	-16 800 526	-6 441 406
Kontantstrømmer fra finansieringsaktiviteter		
+ Innbetalinger ved opptak av ny langsiktig gjeld	0	14 025 000
+ Innbetalinger ved opptak av ny kortsiktig gjeld	0	0
- Utbetalinger ved nedbetaling av langsiktig gjeld	-3 629 809	-15 976 625
- Utbetalinger ved nedbetaling av kortsiktig gjeld	0	0
+/- Netto endring i kassekreditt	1 258 588	-4 344 372
- Utbetaling av konsernbidrag	-3 714 938	0
= Netto kontantstrøm fra finansieringsaktiviteter	-6 086 159	-6 295 997
+/- Effekt av valutakursendringer på kontanter og kontantekvivalenter	0	0
= Netto endring i kontanter og kontantekvivalenter	1 835 271	-2 850 943
+ Beholdning av kontanter og kontantekvivalenter ved periodens begynnelse	9 558 025	12 408 967
= Beholdning av kontanter og kontantekvivalenter ved periodens slutt	11 393 297	9 558 025



Unitech Offshore AS

Noter til regnskapet 2021

Regnskapsprinsipper

Årsregnskapet er satt opp i samsvar med regnskapsloven av 1998 og god regnskapsskikk i Norge. Regnskapsprinsippene beskrives nedenfor.

Hovedregel for vurdering og klassifisering av eiendeler og gjeld

Eiendeler bestemt til varig eie eller bruk er klassifisert som anleggsmidler. Andre eiendeler er klassifisert som omløpsmidler. Fordringer som skal tilbakebetales innen ett år er klassifisert som omløpsmidler. Ved klassifisering av kortsiktig og langsiktig gjeld er tilsvarende kriterier lagt til grunn.

Anleggsmidler vurderes til anskaffelseskost, men nedskrives til virkelig verdi når verdifallet forventes ikke å være forbigående. Anleggsmidler med begrenset økonomisk levetid avskrives planmessig. Langsiktig lån balanseføres til nominelt mottatt beløp på etableringstidspunktet.

Omløpsmidler vurderes til laveste av anskaffelseskost og virkelig verdi. Kortsiktig gjeld balanseføres til nominelt mottatt beløp på etableringstidspunktet. Kortsiktig gjeld oppskrives ikke til virkelig verdi som følge av renteendring.

Enkelte poster er vurdert etter andre prinsipper og redegjøres for nedenfor.

Valuta

Pengeposter i utenlandsk valuta er omregnet til balansedagens kurs. Urealiserte valutagevinster inkluderes i annen finansinntekt og urealiserte valuta tap inkluderes i annen finanskostnad.

Aksjer og andeler i tilknyttet selskap og datterselskap

Investeringer i datterselskap og tilknyttet selskap er vurdert etter kostmetoden i selskapsregnskapet. Ved verdifall som ikke er forbigående blir investeringene nedskrevet til virkelig verdi i henhold til god regnskapsskikk.

Immaterielle eiendeler

Immaterielle eiendeler balanseføres når det er sannsynlig at de fremtidige økonomiske fordelene knyttet til eiendelene vil tilflytte selskapet og anskaffelseskost kan måles pålitelig. Immaterielle eiendeler som er kjøpt enkeltvis måles til anskaffelseskost, og avskrives planmessig ved begrenset levetid. Immaterielle eiendeler nedskrives til gjenvinnbart beløp dersom de forventede økonomiske fordelene ikke dekker balanseført verdi.

Varer

Varer er vurdert til det laveste av anskaffelseskost og netto salgsverdi. For råvarer og varer i arbeid beregnes netto salgsverdi til salgsverdien av ferdig tilvirkede varer redusert for gjenværende tilvirkningskostnader og salgskostnader.

Fordringer

Kundefordringer og andre fordringer oppføres til pålydende etter fradrag for avsetning til forventet tap. Avsetning til tap gjøres på grunnlag av en individuell vurdering av de enkelte fordringer. I tillegg gjøres det for øvrige kundefordringer en uspesifisert avsetning for å dekke antatt tap.

Bankinnskudd, kontanter o.l.

Bankinnskudd, kontanter o.l. inkluderer kontanter, bankinnskudd og andre betalingsmidler med forfallsdato som er kortere enn tre måneder fra anskaffelse.



Unitech Offshore AS

Noter til regnskapet 2021

Regnskapsprinsipper fortsetter

Skatter

Skattekostnaden sammenstilles med regnskapsmessig resultat før skatt. Skatt knyttet til egenkapitaltransaksjoner, for eksempel konsernbidrag, føres mot egenkapitalen.

Skattekostnaden består av betalbar skatt (skatt på årets direkte skattepliktige inntekt) og endring i netto utsatt skatt. Skattekostnaden fordeles på ordinært resultat og virkning av prinsippendring og korrigering av feil i henhold til skattegrunnlaget. Utsatt skatt og utsatt skattefordel er presentert netto i balansen.

Inntekter

Inntekt regnskapsføres når den er opptjent, altså når krav på vederlag oppstår. Dette vil normalt være tilfellet når varen er levert til kunden. For langsiktige kontrakter inntektsføres fortjenesten i takt med at arbeidet utføres. Inntektene regnskapsføres med verdien av vederlaget på transaksjonstidspunktet.

Kostnader

Kostnader regnskapsføres som hovedregel i samme periode som tilhørende inntekt. I de tilfeller det ikke er en klar sammenheng mellom utgifter og inntekter fastsettes fordelingen etter skjønnsmessige kriterier. Øvrige unntak fra sammenstillingsprinsippet er angitt der det er aktuelt.

Pensjoner

Innskuddsplaner periodiseres etter sammenstillingsprinsippet. Årets innskudd i pensjonsordningen kostnadsføres.

Note 1 Varige driftsmidler

	Maskiner og anlegg	Driftsløsøre, inventar, verktøy o.l.	Vindmølle	Bygn. og annen fast eiendom	Sum
Anskaffelseskost pr. 01.01.21	34 442 248	25 040 477		53 939 837	113 422 562
Tilgang kjøpte driftsmidler		1 247 880	10 623 552	770	11 872 202
Avgang i året		1 827 713	1		1 827 714
Anskaffelseskost 31.12.21	34 442 248	24 460 644	10 623 551	53 940 607	123 467 050
Akkumulerte avskrivninger 31.12.21	20 403 958	22 330 008		38 760 236	81 494 202
Av- og nedskrivninger pr. 31.12.21	20 403 958	22 330 008	0	38 760 236	81 494 202
Bokført verdi 31.12.21	14 038 291	2 130 636	10 623 551	15 180 371	41 972 849
Årets ordinære avskrivninger	2 425 626	3 858 384		753 045	7 037 055
Økonomisk levetid	10 år	3 - 5 år		0 - 10 år	
Avskrivningsplan	Lineær	Lineær		Lineær	



Unitech Offshore AS
Noter til regnskapet 2021

Note 2 Immaterielle eiendeler

	IT system	Prototype	Sum
Anskaffelseskost pr. 01.01.21	3 762 565	13 370 045	17 132 610
Tilgang kjøpte driftsmidler		12 619 355	12 619 355
Anskaffelseskost 31.12.21	3 762 565	25 989 400	29 751 965
Akk. av- og nedskrivninger pr 01.01	1 871 076	196 595	2 067 671
Av- og nedskrivninger pr. 31.12.21	2 343 948	393 190	2 737 138
Bokført verdi 31.12.21	1 418 617	25 596 210	27 014 827
Årets ordinære avskrivninger	472 872	196 595	669 467
Økonomisk levetid	10 år		
Avskrivningsplan	Lineær		

Note 3 Bankinnskudd

Innestående midler på skattetrekkskonto (bundne midler) per 31.12.2021 er på kr 676 141. Beløpet dekker skyldig skattetrekk per 31.12.2021.

Note 4 Egenkapital

	Aksjekapital	Annen egenkapital	Sum egenkapital
EK pr. 31.12.2020	100 000	96 111 547	96 211 547
<i>Årets endring i EK</i>			
Årets resultat		12 838 917	12 838 917
Konsernbidrag mottatt		3 714 938	3 714 938
Konsernbidrag avgitt		-3 714 938	-3 714 938
EK pr. 31.12.2021	100 000	108 950 464	109 050 464



Unitech Offshore AS Noter til regnskapet 2021

Note 5 Aksjonærer

Aksjekapitalen i Unitech Offshore AS pr. 31.12.2021 består av en aksjeklasse:

	Antall	Pålydende	Bokført
Ordinære aksjer	100	1 000	100 000
Sum	100		100 000

Eierstruktur

Aksjonærene i selskapet pr. 31.12. var:

	Antall	Eierandel	Stemmeandel
Unitech Energy Group AS	100	100 %	100 %
Totalt antall aksjer	100	100 %	100 %

Selskapet inngår i konsernregnskapet til Multi Technology AS, org. nr. 916 319 460.
Morselskapet har forretningskontor i C. Sundts gate i Bergen kommune.

Note 6 Pantstillelser, garantier, forfall mv.

Bokført gjeld som er sikret ved pant o.l.:

	2021	2020
Gjeld til kredittinstitusjoner	25 816 880	29 446 689
Gjeld til kredittinstitusjoner - kassakreditt	12 103 673	10 845 085
Sum	37 920 553	40 291 774

Bokført verdi av pantesikrede eiendeler

Kundefordringer	48 478 632	68 624 503
Investering i aksjer	15 086 385	11 346 447
Lån til foretak i samme konsern	22 111 486	21 655 025
Andre fordringer	0	4 596 049
Varelager	20 780 422	16 306 681
Driftsløsøre	2 120 637	5 314 613
Maskiner og anlegg	24 661 839	16 463 914
Bygninger	9 693 617	10 446 662
Sum	142 933 018	154 753 894

Unitech Offshore AS har stilt sikkerhet med NOK 11.000.000 for gjeld i søsterselskap The Wilderness of Norway AS.

I tilknytning til kundekontrakt er det stilt garanti med kr 6.674.611 via garantiforsikringselskap.

Gjeld i selskapet forfaller i sin helhet innen 5 år.



Unitech Offshore AS

Noter til regnskapet 2021

Note 7 Skatt

Årets skattekostnad	2021	2020
Resultatført skatt på ordinært resultat:		
Betalbar skatt	0	-57
Endring i utsatt skattefordel	3 628 881	-1 036 372
Skattekostnad ordinært resultat	3 628 881	-1 036 429

Skattepliktig inntekt:		
Ordinært resultat før skatt	16 467 798	15 304 289
Permanente forskjeller	27 117	2 771 942
Endring i midlertidige forskjeller	2 695 934	4 886 868
Anvendelse av fremførbart underskudd	-19 190 848	-22 963 099
Skattepliktig inntekt	0	0

Betalbar skatt i balansen:		
Betalbar skatt på årets resultat	-1 047 803	-866 895
Betalbar skatt på mottatt konsernbidrag	1 047 803	866 895
Sum betalbar skatt i balansen	0	0

Beregning av effektiv skattesats		
Resultat før skatt	16 467 798	15 304 289
Beregnet skatt av resultat før skatt	3 622 915	3 366 944
Skatteeffekt av permanente forskjeller	5 966	609 827
Sum	3 628 881	3 976 771
Effektiv skattesats	22,0 %	26,0 %

Skatteeffekten av midlertidige forskjeller og underskudd til fremføring som har gitt opphav til utsatt skatt og utsatte skattefordeler, spesifisert på typer av midlertidige forskjeller

	2021	2020	Endring
Varige driftsmidler	-8 715 048	-8 917 615	-202 567
Tilvirkningskontrakter	13 529 416	16 968 792	3 439 376
Varebeholdning	-17 053 994	-4 250 933	12 803 061
Fordringer	-1 169 873	-5 113 068	-3 943 195
Gevinst – og tapskonto	3 830 571	-1 211 783	-5 042 354
Avsetninger mv	-1 161 118	-5 519 505	-4 358 387
Sum	-10 740 046	-8 044 112	2 695 934
Akkumulert fremførbart underskudd	-8 878 476	-28 069 324	-19 190 848
Grunnlag for utsatt skattefordel	-19 618 522	-36 113 436	-16 494 914
Utsatt skattefordel (22 %)	-4 316 075	-7 944 956	-3 628 881



Unitech Offshore AS

Noter til regnskapet 2021

Note 8 Lønnskostnad, antall ansatte, godtgjørelser, lån til ansatte m.m.

Lønnskostnader	2021	2020
Lønninger	13 184 824	11 764 119
Arbeidsgiveravgift	1 967 716	1 609 785
Pensjonskostnader	346 638	299 641
Andre ytelser	580 876	763 978
Sum	16 080 054	14 437 524

Selskapet har i 2021 sysselsatt 19 årsverk.

Pensjonsforpliktelser

Selskapet er pliktig til å ha tjenstepensjonsordning etter lov om obligatorisk tjenstepensjon. Selskapets pensjonsordninger tilfredsstiller kravene i denne lov.

Ytelser til ledende personer	Daglig leder	Styret
Lønn	0	0
Annen godtgjørelse	0	0
Sum	0	0

Med virkning fra 1.1.2011 er daglig leder ansatt i det nærstående selskapet Unitech Connector Systems AS. Unitech Offshore AS er for 2021 ikke fakturert for hans rolle som daglig leder, bare ordinære prosjekttimer.

Honorar til revisor eks. mva utgjør:	2021	2020
Lovpålagt revisjon	474 000	460 000
Regnskapsteknisk bistand	34 000	35 000
Andre attestasjonstjenester	15 600	50 000
Andre tjenester utenfor revisjon	0	4 000
Skatterådgivning - teknisk oppsett av ligningspapirer	33 000	30 000
Sum	556 600	579 000

Note 9 Datterselskap, tilknyttet selskap m.v.

Datterselskap	Ansk. tidspunkt	Forretnings- kontor	Stemme- og eierandel	Bokført verdi	Egenkapital 2021	Resultat 2021
Unitech Aviation GmbH	2016	Düsseldorf	100 %	1	-3 017 618	57 265
Unitech Energy Research & Development Center AS	2016	Stord	100 %	4 725 138	4 696 432	3 682 753
Bodhill AS	2014	Bergen	100 %	5 906 342	205 725	142 687
Unitech 20 K	2015	Bergen	100 %	627 000	561 646	-37 852
Unitech Salmo Solar AS	2017	Bergen	100 %	25 000	6 586	-28 078

Tilknyttet selskap	Ansk. tidspunkt	Forretnings- kontor	Stemme- og eierandel	Bokført verdi	Egenkapital 2021	Resultat 2021
Stord Subsea Center AS	2018	Stord	50 %	503 250	842 353	-144 067
Timberbay AS	2018	Stord	50 %	3 300 000	-2 433 339	-805 462



Unitech Offshore AS

Noter til regnskapet 2021

Note 10 Transaksjoner med nærstående parter

Alle datterselskaper og tilknyttede selskaper som er angitt i note 9 er nærstående parter. I tillegg er andre selskap med samme eiere også nærstående til konsernet.

Resultatmessige transaksjoner med nærstående parter:

Transaksjons- gruppe	Linje	Motpart	Forhold til motparten	2021	2020
Salgsinntekter	Salgsinntekter	Bodhill AS	Konsernselskap	0	0
Salgsinntekter	Salgsinntekter	Unitech International Inc	Felles eiere	0	156 375
Salgsinntekter	Salgsinntekter	Unitech Offshore pte Ltd	Felles eiere	8 240 110	16 463 915
Salgsinntekter	Salgsinntekter	UnitechEnergy R&D	Konsernselskap	6 482 073	1 891 217
Salgsinntekter	Salgsinntekter	Unitech Subsea Australia	Felles eiere	7 307 185	15 157 445
Salgsinntekter	Salgsinntekter	Unitech Connector Systems AS	Felles eiere	1 074 224	979 215
Salgsinntekter	Salgsinntekter	Unitech Zefyros AS	Felles eiere	267 000	237 500
Sum salgsinntekter fra nærstående selskap				23 370 592	34 885 667
Kjøp tjenester	Andre driftskostn.	Unitech Connector Systems AS	Felles eiere	11 318 671	9 501 685
Kjøp tjenester	Andre driftskostn.	Unitech Zefyros AS	Felles eiere	1 551 241	1 551 241
Kjøp tjenester	Andre driftskostn.	Blue Sea Norway AS	Felles eiere	0	310 000
Kjøp tjenester	Andre driftskostn.	Zephyros Ocean AS	Felles eiere	2 226 875	821 500
Kjøp tjenester	Andre driftskostn.	Unitech International Inc	Felles eiere	22 585	1 494 222
Kjøp tjenester	Andre driftskostn.	Unitech Energy R&D	Konsernselskap	12 930 507	7 914 699
Kjøp tjenester	Andre driftskostn.	Bodhill AS	Konsernselskap	0	656 106
Kjøp tjenester	Andre driftskostn.	Multi Technology	Morselskap	227 250	1 121 250
Kjøp tjenester	Andre driftskostn.	Unitech Innovation Center Huston	Felles eiere	940 131	42 143
Kjøp tjenester	Andre driftskostn.	Unitech 20K	Konsernselskap	0	0
Kjøp tjenester	Andre driftskostn.	Unitech Offshore pte Ltd	Felles eiere	774 761	903 501
Kjøp tjenester	Andre driftskostn.	Unitech Subsea Australia Pty Ltd	Felles eiere	330 789	330 789
Sum kjøp av andre tjenester fra nærstående selskaper				30 322 810	24 647 136



Unitech Offshore AS

Noter til regnskapet 2021

Note 10 forts. - Transaksjoner med nærstående parter

Transaksjons- gruppe	Linje	Motpart	Forhold til motparten	2021	2020
Renteinntekt	Renter på lån fra nærstående	Unitech International Inc	Felles eiere	0	77 058
Renteinntekt	Renter på lån fra nærstående	Blue Sea Norway AS	Felles eiere	20 613	6 228
Renteinntekt	Renter på lån fra nærstående	Unitech Energy R&D	Konsernselskap	91 894	79 603
Renteinntekt	Renter på lån fra nærstående	Bodhill AS	Konsernselskap	436 051	469 500
Renteinntekt	Renter på lån fra nærstående	The Wilderness of Norway AS	Konsernselskap	90 695	122 679
Renteinntekt	Renter på lån fra tilknyttet selskap	Unitech Aviation	Konsernselskap	0	0
Renteinntekt	Renter på lån fra tilknyttet selskap	Stord Subsea Center AS	Tilknyttet selskap	55 742	53 342
Renteinntekt	Renter på lån fra tilknyttet selskap	Timberbay AS	Tilknyttet selskap	63 660	54 100
Sum renteinntekter fra nærstående selskaper				758 658	862 508
<hr/>					
Rentekostnad	Renter på lån fra nærstående	Multi technology AS	Konsernselskap	224 245	247 958
Rentekostnad	Renter på lån fra nærstående	West Nordic Property AS	Konsernselskap	89 854	102 006
Sum rentekostnader fra nærstående selskaper				314 099	349 964



Unitech Offshore AS

Noter til regnskapet 2021

Note 11 Mellomværende med selskap i samme konsern m.v.

Kortsiktige fordringer på konsernselskap	2021	2020
Bodhill AS	3 863 038	4 893 397
Unitech Energy Research & Development Center AS	20 790 393	20 596 672
Sum	24 653 431	25 490 069

Kundefordringer på nærstående selskap		
Unitech International Inc	0	436 727
Unitech Zefyros AS	267 000	296 875
Unitech Connector Systems AS	1 074 224	1 224 019
Unitech Offshore Pte Ltd	3 124 365	655 007
Unitech Subsea Australia Pty Ltd	58 648	2 046 429
Zefyros Ocean AS	7 500 000	
Kundefordringer på nærstående selskap	12 024 237	4 659 057

Kortsiktig gjeld til konsernselskap		
Unitech Energy Research & Development center AS	5 444 122	6 046 559
Multi Technology AS	-2 849 250	-622 500
Bodhill AS	0	350 313
Unitech 20 K AS	505 275	505 275
The Wilderness of Norway AS	0	0
Sum	3 100 147	6 279 647

Leverandørgjeld til nærstående selskap		
Unitech Connector Systems AS	3 791 578	4 283 428
Zephyros Ocean AS	2 653 750	2 080 875
Unitech International Inc	534 561	557 145
Unitech Innovation Center Houston	1 232 451	292 321
Unitech Offshore Pte Ltd	14 424	89 151
Unitech Subsea Australia Pty Ltd	73 182	57 829
Unitech Zefyros AS	2 100 000	1 342 380
Stord Subsea Center AS	0	50 000
Leverandørgjeld til nærstående selskap	10 399 946	8 753 129

Langsiktige fordringer på konsernselskaper	2021	2020
Bodhill AS	16 009 317	15 573 265
Unitech Aviation GmbH	101 888	0
Unitech Energy Group AS	100 000	100 000
The Wilderness of Norway AS	3 718 482	3 627 788
Unitech Energy Research & Development center AS	2 181 800	2 353 972
Sum	22 111 487	21 655 025

Fordring på tilknyttet selskap		
Stord Subsea Center AS	1 294 464	1 238 722
Timberbay AS	2 385 625	2 021 965
Sum	3 680 089	3 260 687



Unitech Offshore AS Noter til regnskapet 2021

Note 11 forts. Mellomværende med konsernselskap og nærstående selskap

Fordring på nærstående selskaper

Blue Sea Norway AS	1 426 841	1 316 228
Unitech International Inc	0	4 696 049
Sum	<u>1 426 841</u>	<u>6 012 277</u>

Langsiktig gjeld til konsernselskap og nærstående selskaper

Multi Technology AS	15 124 245	15 579 605
West Nordic Property AS	6 214 667	6 124 813
Sum	<u>21 338 912</u>	<u>21 704 418</u>

Langsiktige lån og fordringer er renteberegnet i henhold til markedsmessige vilkår.

Note 12 Tvister

Gjennom løpende virksomhet har ulike leverandører fremmet krav mot selskapet. I tilfeller hvor utfallet er kjent på tidspunkt for avleggelse av regnskap er dette beløpet avsatt som kortsiktig gjeld.

Note 13 Offentlig tilskudd

Unitech Offshore AS er i 2021 bevilget NOK 1 800 000 i offentlige tilskudd fra Sustainable Energy.

Tilskuddet er inntektsført i 2021.

Note 14 Langsiktige tilvirkningskontrakter

	2021	2020
Prosjekter under utførelse	4 754 963	9 979 033
Forskudd fra kunder	2 761 834	6 829 937
<u>Netto prosjekter under utførelse</u>	<u>1 993 129</u>	<u>3 149 096</u>
Opptjent, ikke fakturerte inntekter inkludert i kundefordringer	4 754 963	9 979 033
Forskuddsfakturert produksjon inkl. i annen kortsiktig gjeld	2 761 834	6 829 937
Inntektsført på igangværende prosjekter	73 428 466	44 889 874
Kostnader på igangværende prosjekter	59 899 050	27 921 082
<u>Netto resultatført på igangværende prosjekter</u>	<u>13 529 416</u>	<u>16 968 792</u>

Selskapet har pr. 31.12.21 tilvirkningskontrakter, hvor tilvirkning og vederlag er avtalt ved kontrakt med en oppdragsgiver. Tilvirkningskontraktene regnskapsføres etter reglene om løpende avregning, hvor kostnader og inntekter regnskapsføres i tråd med fremdriften. Som hovedregel beregnes fremdriften ved å sammenligne påløpte kostnader med det som forventes av totale kostnader for prosjektet. For noen av prosjektene gir ikke forholdet mellom påløpte kostnader og estimerte totalkostnader et godt nok uttrykk for faktisk fremdrift/utførelsesgrad. Da foretas foretas fysisk måling av fremdrift basert på oppnådde milepæler. I disse prosjektene vil da marginen variere gjennom prosjektlevetiden.

Pr. 31.12.21 foreligger det ingen vesentlige tapsprosjekter.