



## ÅRSREGNSKAPET FOR REGNSKAPSÅRET 2023 - GENERELL INFORMASJON

### Enheten

Organisasjonsnummer: 957 269 222  
Organisasjonsform: Aksjeselskap  
Foretaksnavn: JOHN DEERE FORESTRY AS  
Forretningsadresse: Industrivegen 13  
2212 KONGSVINGER

### Regnskapsår

Årsregnskapets periode: 01.11.2022 - 29.10.2023

### Konsern

Morselskap i konsern: Nei

### Regnskapsregler

Regler for små foretak benyttet: Nei  
Benyttet ved utarbeidelsen av årsregnskapet til selskapet: Regnskapslovens alminnelige regler

### Årsregnskapet fastsatt av kompetent organ

Bekreftet av representant for selskapet: Knut Korvald  
Dato for fastsettelse av årsregnskapet: 28.02.2024

### Grunnlag for avgivelse

År 2023: Årsregnskapet er elektronisk innlevert  
År 2022: Tall er hentet fra elektronisk innlevert årsregnskap fra 2023

*Det er ikke krav til at årsregnskapet m.v. som sendes til Regnskapsregisteret er undertegnet. Kontrollen på at dette er utført ligger hos revisor/enhetens øverste organ. Sikkerheten ivaretas ved at innsender har rolle/rettighet for innsending av årsregnskapet via Altinn, og ved at det bekreftes at årsregnskapet er fastsatt av kompetent organ.*

Brønnøysundregistrene, 22.06.2025



## Resultatregnskap

Beløp i: NOK	Note	2023	2022
<b>RESULTATREGNSKAP</b>			
<b>Inntekter</b>			
Salgsinntekt	2	578 688 539	358 025 505
Annen driftsinntekt		710 101	669 162
<b>Sum inntekter</b>		<b>579 398 640</b>	<b>358 694 667</b>
<b>Kostnader</b>			
Varekostnad		506 572 394	307 682 186
Lønnskostnad	3	28 996 535	24 598 249
Avskrivning av driftsmidler og immaterielle eiendeler	4	2 694 027	2 378 363
Nedskrivning av varige driftsmidler og immaterielle eiendeler	4		
Annen driftskostnad	3	18 393 324	15 832 565
<b>Sum kostnader</b>		<b>556 656 281</b>	<b>350 491 363</b>
<b>Driftsresultat</b>		<b>22 742 359</b>	<b>8 203 304</b>
<b>Finansinntekter og finanskostnader</b>			
Annen renteinntekt		1 292 076	234 774
<b>Sum finansinntekter</b>		<b>1 292 076</b>	<b>234 774</b>
Rentekostnad til foretak i samme konsern		124 590	707
Annen rentekostnad		2 229	6 280
Annen finanskostnad		60 904	53 380
<b>Sum finanskostnader</b>		<b>187 723</b>	<b>60 367</b>
<b>Netto finans</b>		<b>1 104 353</b>	<b>174 407</b>
<b>Ordinært resultat før skattekostnad</b>		<b>23 846 712</b>	<b>8 377 711</b>
Skattekostnad på resultat	5	5 309 554	1 915 535
<b>Ordinært resultat etter skattekostnad</b>		<b>18 537 158</b>	<b>6 462 176</b>
<b>Årsresultat</b>	6	<b>18 537 158</b>	<b>6 462 176</b>
<b>Årsresultat etter minoritetsinteresser</b>		<b>18 537 158</b>	<b>6 462 176</b>
<b>Totalresultat</b>		<b>18 537 158</b>	<b>6 462 176</b>



## Resultatregnskap

Beløp i: NOK	Note	2023	2022
<b>Overføringer og disponeringer</b>			
Avsatt til annen egenkapital		18 537 158	6 462 176
<b>Sum overføringer og disponeringer</b>		<b>18 537 158</b>	<b>6 462 176</b>



## Balanse

Beløp i: NOK	Note	2023	2022
<b>BALANSE - EIENDELER</b>			
<b>Anleggsmidler</b>			
<b>Immaterielle eiendeler</b>			
Utsatt skattefordel	5	2 391 028	1 585 171
<b>Sum immaterielle eiendeler</b>		<b>2 391 028</b>	<b>1 585 171</b>
<b>Varige driftsmidler</b>			
Anlegg under utførelse	4		
Maskiner og anlegg	4		
Skip og flytende installasjoner	4		
Driftsløsøre, inventar o.a. utstyr	4	6 524 176	5 712 777
<b>Sum varige driftsmidler</b>	4	<b>6 524 176</b>	<b>5 712 777</b>
<b>Sum anleggsmidler</b>		<b>8 915 204</b>	<b>7 297 948</b>
<b>Omløpsmidler</b>			
<b>Varer</b>			
<b>Sum varer</b>	7	<b>74 464 442</b>	<b>82 458 763</b>
<b>Fordringer</b>			
Kundefordringer	8	33 079 801	28 610 135
Andre kortsiktige fordringer		5 046 136	2 628 798
<b>Sum fordringer</b>		<b>38 125 936</b>	<b>31 238 933</b>
<b>Bankinnskudd, kontanter og lignende</b>			
Bankinnskudd, kontanter o.l.	9	41 703 802	20 417 655
<b>Sum bankinnskudd, kontanter og lignende</b>		<b>41 703 802</b>	<b>20 417 655</b>
<b>Sum omløpsmidler</b>		<b>154 294 180</b>	<b>134 115 351</b>
<b>SUM EIENDELER</b>		<b>163 209 384</b>	<b>141 413 299</b>

## BALANSE - EGENKAPITAL OG GJELD

### Egenkapital



## Balanse

Beløp i: NOK	Note	2023	2022
<b>Innskutt egenkapital</b>			
Aksjekapital		5 000 000	5 000 000
<b>Sum innskutt egenkapital</b>		<b>5 000 000</b>	<b>5 000 000</b>
<b>Opptjent egenkapital</b>			
Annen egenkapital		71 370 957	52 833 798
<b>Sum opptjent egenkapital</b>		<b>71 370 957</b>	<b>52 833 798</b>
<b>Sum egenkapital</b>	6, 10	<b>76 370 957</b>	<b>57 833 798</b>
<b>Gjeld</b>			
<b>Langsiktig gjeld</b>			
Utsatt skatt	5		
<b>Annen langsiktig gjeld</b>			
<b>Sum langsiktig gjeld</b>		<b>0</b>	<b>0</b>
<b>Kortsiktig gjeld</b>			
Leverandørgjeld	8	47 900 420	60 292 402
Betalbar skatt	5	6 115 411	2 549 634
Skattetrekk og andre trekk		22 382 524	14 095 985
Annen kortsiktig gjeld	11	10 440 072	6 641 479
<b>Sum kortsiktig gjeld</b>		<b>86 838 427</b>	<b>83 579 501</b>
<b>Sum gjeld</b>		<b>86 838 427</b>	<b>83 579 501</b>
<b>SUM EGENKAPITAL OG GJELD</b>		<b>163 209 384</b>	<b>141 413 299</b>



# Deloitte.

Deloitte AS  
Trondhjemsvegen 3  
NO-2821 Gjøvik  
Norway

+47 400 34 100  
www.deloitte.no

Til generalforsamlingen i John Deere Forestry AS

## UAVHENGIG REVISORS BERETNING

### Konklusjon

Vi har revidert årsregnskapet for John Deere Forestry AS som består av balanse per 29. oktober 2023, resultatregnskap, kontantstrømoppstilling for regnskapsåret avsluttet per denne datoen og noter til årsregnskapet, herunder et sammendrag av viktige regnskapsprinsipper.

Etter vår mening

- oppfyller årsregnskapet gjeldende lovkrav, og
- gir årsregnskapet et rettviseende bilde av selskapets finansielle stilling per 29. oktober 2023 og av dets resultater og kontantstrømmer for regnskapsåret avsluttet per denne datoen i samsvar med regnskapslovens regler og god regnskapskikk i Norge.

### Grunnlag for konklusjonen

Vi har gjennomført revisjonen i samsvar med International Standards on Auditing (ISA-ene). Våre oppgaver og plikter i henhold til disse standardene er beskrevet nedenfor under *Revisors oppgaver og plikter ved revisjonen av årsregnskapet*. Vi er uavhengige av selskapet i samsvar med kravene i relevante lover og forskrifter i Norge og International Code of Ethics for Professional Accountants (inkludert internasjonale uavhengighetsstandarder) utstedt av International Ethics Standards Board for Accountants (IESBA-reglene), og vi har overholdt våre øvrige etiske forpliktelser i samsvar med disse kravene. Innhentet revisjonsbevis er etter vår vurdering tilstrekkelig og hensiktsmessig som grunnlag for vår konklusjon.

### Øvrig informasjon

Styret og daglig leder (ledelsen) er ansvarlige for informasjonen i årsberetningen. Vår konklusjon om årsregnskapet ovenfor dekker ikke informasjonen i årsberetningen.

I forbindelse med revisjonen av årsregnskapet er det vår oppgave å lese årsberetningen. Formålet er å vurdere hvorvidt det foreligger vesentlig inkonsistens mellom årsberetningen og årsregnskapet og den kunnskap vi har opparbeidet oss under revisjonen av årsregnskapet, eller hvorvidt informasjon i årsberetningen ellers fremstår som vesentlig feil. Vi har plikt til å rapportere dersom årsberetningen fremstår som vesentlig feil. Vi har ingenting å rapportere i så henseende.

Basert på kunnskapen vi har opparbeidet oss i revisjonen, mener vi at årsberetningen

- er konsistent med årsregnskapet og
- inneholder de opplysninger som skal gis i henhold til gjeldende lovkrav.

### Ledelsens ansvar for årsregnskapet

Ledelsen er ansvarlig for å utarbeide årsregnskapet og for at det gir et rettviseende bilde i samsvar med regnskapslovens regler og god regnskapskikk i Norge. Ledelsen er også ansvarlig for slik internkontroll som den finner nødvendig for å kunne utarbeide et årsregnskap som ikke inneholder vesentlig feilinformasjon, verken som følge av misligheter eller utilsiktede feil.

Ved utarbeidelsen av årsregnskapet må ledelsen ta standpunkt til selskapets evne til fortsatt drift og opplyse om forhold av betydning for fortsatt drift. Forutsetningen om fortsatt drift skal legges til grunn for årsregnskapet så lenge det ikke er sannsynlig at virksomheten vil bli avviklet.

Deloitte AS and Deloitte Advokatfirma AS are the Norwegian affiliates of Deloitte NSE LLP, a member firm of Deloitte Touche Tohmatsu Limited ("DTTL"), its network of member firms, and their related entities. DTTL and each of its member firms are legally separate and independent entities. DTTL (also referred to as "Deloitte Global") does not provide services to clients. Please see [www.deloitte.no](http://www.deloitte.no) for a more detailed description of DTTL and its member firms.

Registrert i Foretaksregisteret  
Medlemmer av Den norske Revisorforening  
Organisasjonsnummer: 980 211 282

© Deloitte AS



## Deloitte.

side 2  
Uavhengig revisors beretning  
John Deere Forestry AS

### *Revisors oppgaver og plikter ved revisjonen av årsregnskapet*

Vårt mål er å oppnå betryggende sikkerhet for at årsregnskapet som helhet ikke inneholder vesentlig feilinformasjon, verken som følge av misligheter eller utilsiktede feil, og å avgi en revisjonsberetning som inneholder vår konklusjon. Betryggende sikkerhet er en høy grad av sikkerhet, men ingen garanti for at en revisjon utført i samsvar med ISA-ene, alltid vil avdekke vesentlig feilinformasjon. Feilinformasjon kan oppstå som følge av misligheter eller utilsiktede feil. Feilinformasjon er å anse som vesentlig dersom den enkeltvis eller samlet med rimelighet kan forventes å påvirke de økonomiske beslutningene som brukerne foretar på grunnlag av årsregnskapet.

Som del av en revisjon i samsvar med ISA-ene, utøver vi profesjonelt skjønn og utviser profesjonell skepsis gjennom hele revisjonen. I tillegg:

- identifiserer og vurderer vi risikoen for vesentlig feilinformasjon i årsregnskapet, enten det skyldes misligheter eller utilsiktede feil. Vi utformer og gjennomfører revisjons handlinger for å håndtere slike risikoer, og innhenter revisjonsbevis som er tilstrekkelig og hensiktsmessig som grunnlag for vår konklusjon. Risikoen for at vesentlig feilinformasjon som følge av misligheter ikke blir avdekket, er høyere enn for feilinformasjon som skyldes utilsiktede feil, siden misligheter kan innebære samarbeid, forfalskning, bevisste utelatelser, uriktige fremstillinger eller overstyring av internkontroll.
- opparbeider vi oss en forståelse av intern kontroll som er relevant for revisjonen, for å utforme revisjons handlinger som er hensiktsmessige etter omstendighetene, men ikke for å gi uttrykk for en mening om effektiviteten av selskapets interne kontroll.
- evaluerer vi om de anvendte regnskapsprinsippene er hensiktsmessige og om regnskapsestimaterne og tilhørende noteopplysninger utarbeidet av ledelsen er rimelige.
- konkluderer vi på om ledelsens bruk av fortsatt drift-forutsetningen er hensiktsmessig, og, basert på innhentede revisjonsbevis, hvorvidt det foreligger vesentlig usikkerhet knyttet til hendelser eller forhold som kan skape tvil av betydning om selskapets evne til fortsatt drift. Dersom vi konkluderer med at det eksisterer vesentlig usikkerhet, kreves det at vi i revisjonsberetningen henleder oppmerksomheten på tilleggsopplysningene i årsregnskapet, eller, dersom slike tilleggsopplysninger ikke er tilstrekkelige, at vi modifierer vår konklusjon. Våre konklusjoner er basert på revisjonsbevis innhentet frem til datoen for revisjonsberetningen. Etterfølgende hendelser eller forhold kan imidlertid medføre at selskapet ikke kan fortsette driften.
- evaluerer vi den samlede presentasjonen, strukturen og innholdet i årsregnskapet, inkludert tilleggsopplysningene, og hvorvidt årsregnskapet gir uttrykk for de underliggende transaksjonene og hendelsene på en måte som gir et rettviseende bilde.

Vi kommuniserer med styret blant annet om det planlagte innholdet i og tidspunkt for revisjonsarbeidet og eventuelle vesentlige funn i revisjonen, herunder vesentlige svakheter i intern kontroll som vi avdekker gjennom revisjonen.

Gjøvik, 28. februar 2024  
Deloitte AS

**Thomas Hagen Alm**  
statsautorisert revisor



## Uavhengig revisors beretning

Name	Date
<b>Alm, Thomas Hagen</b>	<b>2024-03-11</b>

Identification

 bankID™ Alm, Thomas Hagen



This document contains electronic signatures using EU-compliant PAdES - PDF  
Advanced Electronic Signatures (Regulation (EU) No 910/2014 (eIDAS))



## Årsberetning 2023 John Deere Forestry AS

### Virksomhetens art

John Deere Forestry AS er importør og salgskanal for John Deere skogsmaskiner i Norge. Deere & Co. kjøpte Timberjack pr. mai 2000. 1. Juni 2005 ble navnet endret til John Deere i likhet med produktene. Foretaksnummeret er uendret. John Deere Forestry AS er 100% eid av John Deere Forestry AB, Sverige. John Deere's regnskapsår går fra 01.11 til 30.10, og regnskapet det refereres til i det følgende er dermed perioden 31.10.2022 – 29.10.2023.

Foruten salg av nye og brukte skogsmaskiner selges servicetjenester, deler og rekvisita til skogs-entreprenørmarkedet i Norge. Virksomheten har sin base på Kongsvinger.

### Fortsatt drift

Styret bekrefter at forutsetningen om fortsatt drift er til stede. Til grunn for dette ligger prognose for år 2024 og langsiktige strategier for øvrig.

Vi har lykket med å holde stabil markedsandel og er ledende leverandør i Norge ved å være i forkant med teknologisk utvikling av produktene og ved å tilby service og tjenester av høy kvalitet.

### Arbeidsmiljø og personale

Sykefraværet i 2022 var totalt 247 dager som er 3,9% av total arbeidstid. Tilsvarende var det i 2022 406 dager som tilsvarte 6,6% av total arbeidstid. Det har ikke vært noen ulykker/skader i løpet av året.

Arbeidsmiljøet betraktes av styret som godt.

### Likestilling

John Deere Forestry AS har over tid forsøkt å legge forholdende til rette for begge kjønn. Bransjen er svært mannsdominert og kvinneandelen ved selskapet er 4 årsverk av totalt 25 årsverk, noe som tilsvarer 16,0%.

### Miljørapportering

Bedriftens virksomhet er ikke regulert av konsesjoner eller pålegg. Bedriften antas ikke å forurense det ytre miljø.



## Resultat, investeringer, finansiering og likviditet

Omsetningen for aktuelt tidsrom 2023 (31.10.2022 – 29.10.2023) var NOK 579 398 640. Dette er en økning i omsetning på 61,5% sammenlignet med 2022.

I samme periode var ordinært resultat før skattekostnad NOK 23 846 712 sammenlignet med NOK 8 377 711 i 2022.

Årsresultatet for 2023 ble NOK 18 537 158 sammenlignet med NOK 6 462 176 for 2022.

Likviditetsbeholdningen pr 29.10.23. var NOK 41,7 mill. (se ellers kontantstrømoppstilling). Kortsiktig gjeld utgjorde pr 29.10.22. NOK 86,8 mill.

Totalkapitalen var ved utgangen av perioden NOK 163,2 mill. (egenkapital 46,8 % av dette).

Det er ikke besluttet utbetaling av dividende til eier.

## Finansiell risiko

### Markedsrisiko:

Selskapet er i begrenset grad eksponert for endringer i valutakurser.

Selskapet har derfor ikke inngått noen form for avtaler for å sikre valutarisiko.

### Kreditrisiko:

Selskapet har kreditrisiko for kundefordringer.

Denne ansees som normal.

### Likviditetsrisiko:

Selskapet vurderer likviditeten i selskapet som god, og det er ikke besluttet innføring av endringer som vil påvirke dette.

John Deere Forestry Oy/AB er hovedleverandør og står for ca 80 % av våre leveranser.

## Fremtidig utvikling

For 2024 har vi en betydelig ordresreserve av nye maskiner som betyr at vi har nok å gjøre for inneværende år.

2023 var preget av god aktivitet i markedet som en følge av høye priser på tømmer og massevirke. Våre kunder har stort sett klart seg gjennom turbulente tider, men vi merker at økte kostnader på alle kanter gjør dem mer prisbevisste enn tidligere når det kommer til investeringer i både maskiner og deler.

Vår største utfordring gjennom 2023 har vært lange leveringstider på nye maskiner, men vi ser nå at dette raskt går nedover, forutsatt at produksjonen ikke rammes av uforutsette utfordringer.

Vi har fortsatt tro på et godt marked for våre kunder drevet av høye tømmerpriser. På markedssiden vil utfordringen være kundenes kontantstrøm. Til tross for høye virkespriser og god tilgang på jobb er deres evne til å øke driftsprisene tilstrekkelig det store usikkerhetsaspektet.



### Andre opplysninger

Styret består av: Styreleder er Jari Pekka Mennala, Styremedlemmer er Timo Väinö Ylänen, Pertti Juhani Rauva og Leila Pauliina Toivonen. Timo Väinö Ylänen er også daglig leder og adm direktør

Styret mener årsregnskapet gir et rettviseende bilde av selskapets eiendeler og gjeld, finansielle stilling og resultat.

Det er ikke tegnet noen egen forsikring for styrets medlemmer og daglig leder.


### Åpenhetsloven

John Deere Forestry AS anerkjenner at næringslivet har et ansvar for å respektere og fremme menneskerettigheter og anstendige arbeidsforhold. Som en importør og leverandør av skogsmaskiner, er det viktig å sikre ansvarlig atferd gjennom hele vår verdikjede. John Deere respekterer internasjonale menneskerettigheter og regler om anstendige arbeidsforhold. Vi vil etter beste evne sørge for at menneskerettigheter er respektert i alle deler av vår virksomhet så vel som i relasjon til leverandører og samarbeidspartnere. Vår Human Rights Policy og vår Supplier Code of Conduct beskriver hvilke krav vi stiller til oss selv, våre leverandører og forretningspartnere. For mer informasjon kan dette finnes på selskapets hjemmeside [www.deere.com](http://www.deere.com)


### Disponering av årsresultat

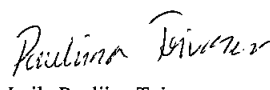
Årsresultat etter skattekostnad på NOK 18 537 158,- avsettes til annen egenkapital.

Kongsvinger, 28.02. 2024

  
Timo Väinö Ylänen  
Styremedlem/Daglig leder

  
Pertti Juhani Rauva  
Styremedlem

  
Jari/Pekka Mennala  
Styreleder

  
Leila Pauliina Toivonen  
Styremedlem



**Årsregnskap**

**2023**

**John Deere Forestry AS**

**Org.nr.:957 269 222**



**Resultatregnskap**  
**John Deere Forestry AS**

Driftsinntekter og driftskostnader	Note	2023	2022
Salgsinntekt	2	578 688 539	358 025 505
Annen driftsinntekt		710 101	669 162
<b>Sum driftsinntekter</b>		<b>579 398 640</b>	<b>358 694 667</b>
Varekostnad		506 572 394	307 682 186
Lønnskostnad	3	28 996 535	24 598 249
Avskrivning av driftsmidler og immaterielle eiendeler	4	2 694 027	2 378 363
Annen driftskostnad	3	18 393 324	15 832 565
<b>Sum driftskostnader</b>		<b>556 656 281</b>	<b>350 491 363</b>
<b>Driftsresultat</b>		<b>22 742 359</b>	<b>8 203 304</b>
<b>Finansinntekter og finanskostnader</b>			
Annen renteinntekt		1 292 076	234 774
Rentekostnad til foretak i samme konsern		124 590	707
Annen rentekostnad		2 229	6 280
Annen finanskostnad		60 904	53 380
<b>Resultat av finansposter</b>		<b>1 104 353</b>	<b>174 407</b>
Resultat før skattekostnad		23 846 712	8 377 711
Skattekostnad på resultat	5	5 309 554	1 915 535
<b>Årsresultat</b>	6	<b>18 537 158</b>	<b>6 462 176</b>
<b>Overføringer</b>			
Avsatt til annen egenkapital		18 537 158	6 462 176
<b>Sum overføringer</b>		<b>18 537 158</b>	<b>6 462 176</b>



**Balanse**  
**John Deere Forestry AS**

Eiendeler	Note	2023	2022
<b>Anleggsmidler</b>			
<b>Immaterielle eiendeler</b>			
Utsatt skattefordel	5	2 391 028	1 585 171
<b>Sum immaterielle eiendeler</b>		<u>2 391 028</u>	<u>1 585 171</u>
<b>Varige driftsmidler</b>			
Driftsløsøre, inventar o.a. utstyr	4	6 524 176	5 712 777
<b>Sum varige driftsmidler</b>	4	<u>6 524 176</u>	<u>5 712 777</u>
<b>Sum anleggsmidler</b>		<u>8 915 204</u>	<u>7 297 948</u>
<b>Omløpsmidler</b>			
Lager av varer og annen beholdning	7	<u>74 464 442</u>	<u>82 458 763</u>
<b>Fordringer</b>			
Kundefordringer	8	33 079 801	28 610 135
Andre kortsiktige fordringer		5 046 136	2 628 798
<b>Sum fordringer</b>		<u>38 125 936</u>	<u>31 238 933</u>
<b>Bankinnskudd, kontanter o.l.</b>	9	<u>41 703 802</u>	<u>20 417 655</u>
<b>Sum omløpsmidler</b>		<u>154 294 180</u>	<u>134 115 351</u>
<b>Sum eiendeler</b>		<u>163 209 384</u>	<u>141 413 299</u>




**Balanse**  
**John Deere Forestry AS**

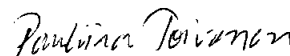
Egenkapital og gjeld	Note	2023	2022
<b>Innskutt egenkapital</b>			
Aksjekapital		5 000 000	5 000 000
<b>Sum innskutt egenkapital</b>		<b>5 000 000</b>	<b>5 000 000</b>
<b>Opptjent egenkapital</b>			
Annen egenkapital		71 370 957	52 833 798
<b>Sum opptjent egenkapital</b>		<b>71 370 957</b>	<b>52 833 798</b>
<b>Sum egenkapital</b>	<b>6, 10</b>	<b>76 370 957</b>	<b>57 833 798</b>
<b>Gjeld</b>			
<b>Kortsiktig gjeld</b>			
Leverandørgjeld	8	47 900 420	60 292 402
Betalbar skatt	5	6 115 411	2 549 634
Skattetrekk og andre trekk		22 382 524	14 095 985
Annen kortsiktig gjeld	11	10 440 072	6 641 479
<b>Sum kortsiktig gjeld</b>		<b>86 838 427</b>	<b>83 579 501</b>
<b>Sum gjeld</b>		<b>86 838 427</b>	<b>83 579 501</b>
<b>Sum gjeld og egenkapital</b>		<b>163 209 384</b>	<b>141 413 299</b>

Kongsvinger, 28.02.2024  
Styret i John Deere Forestry AS

  
Timo Väinö Ylänen  
styremedlem/daglig leder

  
Pertti Juhani Rauva  
styremedlem

  
Jari Pekka Mennala  
styreleder

  
Leila Pauliina Toivonen  
styremedlem



## Kontantstrømoppstilling

	2023	2022
<b>KONTANTSTRØMMER FRA OPERASJONELLE AKTIVITETER</b>		
Årsresultat før skattekostnad	23 846 712	8 377 711
Periodens betalte skatt	-2 549 634	-1 919 276
Ordinære avskrivninger	2 694 027	2 378 363
Tap/gevinst ved salg av anleggsmidler	3 605	6 134
Endring i varelager	7 994 320	-48 523 414
Endring i kundefordringer	-4 469 666	-11 348 242
Endring i leverandørgjeld	-12 391 982	37 699 621
Endring i andre tidsavgrensningsposter	9 491 038	8 972 440
<b>Netto kontantstrøm fra operasjonelle aktiviteter</b>	<b>24 623 478</b>	<b>-4 356 663</b>
<b>KONTANTSTRØMMER FRA INVESTERINGSAKTIVITETER</b>		
Utbetalinger ved kjøp av varige driftsmidler	-3 337 331	-2 180 666
Innbetalinger ved salg av varige driftsmidler	0	0
<b>Netto kontantstrøm fra investeringsaktiviteter</b>	<b>-3 337 331</b>	<b>-2 180 666</b>
<b>KONTANTSTRØMMER FRA FINANSIERINGSAKTIVITETER</b>		
Utbetaling av utbytte	0	0
<b>Netto kontantstrøm fra finansieringsaktiviteter</b>	<b>0</b>	<b>0</b>
Netto endring i kontanter og kontantekvivalenter	21 286 147	-6 537 329
Beh. av kont. og kontantekvivalenter ved periodens begynnelse	20 417 655	26 954 984
Beh. av kont. og kontantekvivalenter ved periodens slutt	<b>41 703 802</b>	<b>20 417 655</b>



## John Deere Forestry AS

Noter til regnskapet 2023

### Note 1 Regnskapsprinsipper

Selskapet har avvikende regnskapsår, og det avgitte regnskapet gjelder for perioden 30. oktober 2022 til 29. oktober 2023.

Årsregnskapet er utarbeidet i samsvar med regnskapsloven av 1998 og god regnskapsskikk for små foretak i Norge.

#### Inntekter

Ved varesalg regnskapsføres inntekt når den er opptjent, altså når både risiko og kontroll i hovedsak er overført til kunden. Dette vil normalt være tilfellet når varen er levert til kunden. Inntektene regnskapsføres med verdien av vederlaget på transaksjonstidspunktet.

Ved salg av tjenester regnskapsføres inntekt når den er opptjent, altså når krav på vederlag oppstår. Dette skjer når tjenesten ytes, i takt med at arbeidet utføres. Inntektene regnskapsføres med verdien av vederlaget på transaksjonstidspunktet.

#### Garantier, servicearbeid og reklamasjoner

Ved salg er hele salgsprisen, inklusiv den delen som gjelder garanti og serviceytelser, tatt til inntekt på salgstidspunktet. Det er gjort avsetning for fremtidige garanti- og serviceytelser.

#### Kostnader

Kostnader regnskapsføres som hovedregel i samme periode som tilhørende inntekt. I de tilfeller det ikke er en klar sammenheng mellom utgifter og inntekter fastsettes fordelingen etter skjønnsmessige kriterier. Øvrige unntak fra sammenstillingsprinsippet er angitt der det er aktuelt.

#### Skatter

Skattekostnaden sammenstilles med regnskapsmessig resultat før skatt. Skatt knyttet til egenkapitaltransaksjoner, for eksempel konsernbidrag, føres mot egenkapitalen.

Skattekostnaden består av betalbar skatt (skatt på årets direkte skattepliktige inntekt) og endring i netto utsatt skatt. Skattekostnaden fordeles på ordinært resultat og virkning av prinsippendring og korrigering av feil i henhold til skattegrunnlaget. Utsatt skatt og utsatt skattefordel er presentert netto i balansen.

#### Hovedregel for vurdering og klassifisering av eiendeler og gjeld

Eiendeler bestemt til varig eie eller bruk er klassifisert som anleggsmidler. Andre eiendeler er klassifisert som omløpsmidler. Fordringer som skal tilbakebetales innen et år er klassifisert som omløpsmidler. Ved klassifisering av kortsiktig og langsiktig gjeld er tilsvarende kriterier lagt til grunn.

Omløpsmidler vurderes til laveste av anskaffelseskost og virkelig verdi.

Anleggsmidler vurderes til anskaffelseskost, men nedskrives til gjenvinnbart beløp dersom dette er lavere enn bokført verdi, og verdifallet forventes ikke å være forbigående. Anleggsmidler med begrenset økonomisk levetid avskrives planmessig.

#### Varer

Varer er vurdert til det laveste av anskaffelseskost og netto salgsverdi.

#### Fordringer

Kundefordringer og andre fordringer er oppført til pålydende etter fradrag for avsetning til forventet tap. Avsetning til tap gjøres på grunnlag av en individuell vurdering av de enkelte fordringer. I tillegg gjøres det for øvrige kundefordringer en uspesifisert avsetning for å dekke antatt tap.



## John Deere Forestry AS

Noter til regnskapet 2023

### Bankinnskudd, kontanter og lignende

Bankinnskudd, kontanter ol. inkluderer kontanter, bankinnskudd og andre betalingsmidler med forfallsdato som er kortere enn tre måneder fra anskaffelse.

### Valuta

Pengeposter i utenlandsk valuta omregnes til balansedagens kurs.

### Pensjoner

Innskuddsplaner periodiseres etter sammenstillingsprinsippet. Årets innskudd til pensjonsordningen kostnadsføres.

## Note 2 Salgsinntekter

	2023	2022
<b>Per virksomhetsområde</b>		
Salg av maskiner og utstyr	517 605 199	296 494 191
Salg av deler og service	61 084 340	61 531 314
<b>Sum</b>	<b>578 689 539</b>	<b>358 025 505</b>
<b>Per geografisk marked</b>		
Norge	532 038 024	343 215 452
Sverige	3 138 891	804 010
Øvrige	43 511 624	14 006 043
<b>Sum</b>	<b>578 688 539</b>	<b>358 025 505</b>

## Note 3 Lønnskostnader og ytelser, godtgjørelser til daglig leder, styret og revisor

Lønnskostnader	2023	2022
Lønninger	24 136 707	20 468 250
Arbeidsgiveravgift	2 638 794	2 125 642
Pensjonskostnader	1 262 872	1 217 103
Andre ytelser	958 162	787 253
<b>Sum</b>	<b>28 996 535</b>	<b>24 598 249</b>

Antall årsverk sysselsatt i regnskapsåret

	26	25
--	----	----

### Pensjonsforpliktelser

Selskapet er pliktig til å ha tjenstepensjonsordning etter lov om obligatorisk tjenstepensjon. Selskapets pensjonsordninger tilfredsstiller kravene i denne lov.

### Ytelse til ledende personer

Selskapets daglige leder er ansatt i og mottar lønn fra annet konsernselskap.

Det er ikke utbetalt godtgjørelse til styret.

Det er ikke ytet lån eller sikkerhetsstillelse til ledende personer, aksjonærer m.v.



## John Deere Forestry AS

Noter til regnskapet 2023

### Revisjonshonorar fordeler seg slik:

	<b>2023</b>
Kostnadsført revisjonshonorar	182 815
Regnskapsbistand	23 000
Skatterådgivning	37 000
<b>Samlet honorar</b>	<b>242 815</b>

### Note 4 Varige driftsmidler

	Påkostning leide lokaler	Transportmidler	Maskiner, verktøy og inventar	Sum
Anskaffelseskost 31.10.2022	2 584 552	8 363 259	5 843 271	16 791 082
Tilgang kjøpte driftsmidler	0	3 014 601	322 729	3 337 331
<b>Anskaffelseskost 29.10.2023</b>	<b>2 584 552</b>	<b>11 377 860</b>	<b>6 166 000</b>	<b>20 128 412</b>
Akkumulerte avskrivninger 31.10.	2 152 032	6 873 549	4 578 655	13 604 236
<b>Bokført verdi per 29.10.2023</b>	<b>432 520</b>	<b>4 504 311</b>	<b>1 587 345</b>	<b>6 524 176</b>
Årets avskrivninger	537 504	1 556 554	599 969	2 694 027

Selskapet har inngått avtale om leie av en bygning. Avtalen utløper 31.12.2024. Husleie i 2023 utgjorde kr 2 423 690.

### Note 5 Skatt

<b>Årets skattekostnad</b>	<b>2023</b>	<b>2022</b>
Resultatført skatt på ordinært resultat:		
Betalbar skatt	6 115 411	1 915 535
Endring i utsatt skattefordel	-805 856	0
<b>Skattekostnad ordinært resultat</b>	<b>5 309 554</b>	<b>1 915 535</b>
Skattepliktig inntekt:		
Ordinært resultat før skatt	23 846 712	8 377 711
Permanente forskjeller	287 630	329 266
Endring i midlertidige forskjeller	3 662 983	2 882 268
<b>Skattepliktig inntekt</b>	<b>27 797 325</b>	<b>11 589 245</b>
Betalbar skatt i balansen:		
Betalbar skatt på årets resultat	6 115 411	2 549 634
<b>Sum betalbar skatt i balansen</b>	<b>6 115 411</b>	<b>2 549 634</b>

Skatteeffekten av midlertidige forskjeller som har gitt opphav til utsatt skatt og utsatte skattefordeler, spesifisert på typer av midlertidige forskjeller

	<b>2023</b>	<b>2022</b>	<b>Endring</b>
Varige driftsmidler	-1 630 159	-1 112 458	517 701
Varebeholdning	-6 896 996	-4 809 373	2 087 622

John Deere Forestry AS

Side 8



## John Deere Forestry AS

Noter til regnskapet 2023

Fordringer	-2 152	-55 492	-53 340
Andre forskjeller	-2 339 000	-1 228 000	1 111 000
<b>Sum</b>	<b>-10 868 307</b>	<b>-7 205 323</b>	<b>3 662 983</b>
<b>Grunnlag for utsatt skattefordel</b>	<b>-10 868 307</b>	<b>-7 205 323</b>	<b>3 662 983</b>
<b>Utsatt skattefordel (22 %)</b>	<b>-2 391 027</b>	<b>-1 585 171</b>	<b>805 856</b>

### Note 6 Egenkapital

	Aksjekapital	Annen egenkapital	Sum egenkapital
Pr. 31.10.2022	5 000 000	52 833 798	57 833 798
Årets resultat		0	0
<b>Pr 29.10.2023</b>	<b>5 000 000</b>	<b>52 833 798</b>	<b>57 833 798</b>

### Note 7 Varer

	2023	2022
Nye maskiner og nytt utstyr	19 453 795	36 713 153
Brukte maskiner og brukt utstyr	26 372 879	19 696 860
Reservedeler	28 637 769	26 048 750
<b>Sum</b>	<b>74 464 442</b>	<b>82 458 763</b>
Ukurans brukte maskiner og reservedeler	6 896 996	4 809 373

### Note 8 Transaksjoner og mellomværende med nærstående parter

Transaksjon	Motpart	2023	2022
Kostnad	JDF Oy	314 354 189	172 771 715
Kostnad	JDF AB	24 259 545	1 235 219
Kostnad	Andre konsernselskap	3 906 145	3 099 174
<b>Sum kostnader</b>		<b>342 519 879</b>	<b>177 106 108</b>
Salgsinntekter	JDF Oy	2 927 559	79 292
Salgsinntekter	Wirtgen Norway AS	20 821	11 116
Salgsinntekter	JDF AB	547 444	39 225
Salgsinntekter	John Deere Forestry Ireland Ltd	0	14 544
Salgsinntekter	John Deere Forestry UK Ltd	35 628	0
<b>Sum salgsinntekter</b>		<b>3 531 452</b>	<b>144 177</b>

Mellomværende med nærstående parter

#### Kundefordringer

	2023	2022
John Deere Forestry AS		Side 9



## John Deere Forestry AS

### Noter til regnskapet 2023

JDF Oy	-319 210	8 989
John Deere Forestry AB - Retail	147 179	1 233 519
JDF UK Ltd	25 033	0
<b>Sum</b>	<b>-146 998</b>	<b>1 242 508</b>

### Leverandørgjeld

	2023	2022
JDF AB	4 241 956	2 092 931
JDF Oy	34 770 381	52 386 966
JDF USA	200 844	271 119
JDF European Office (Mannheim)	25 237	13 060
JD Technology India	0	29 639
JD Brasil	19 477	17 491
John Deere Cash Management SA, Luxemburg	8 941	4 655
<b>Sum</b>	<b>39 266 836</b>	<b>54 815 862</b>

### Note 9 Bankinnskudd, kontanter og lignende

Blant bankinnskudd, kontanter og lignende på kr 41 703 802 inngår bunde skattetrekksmidler med kr 1 247 590.

### Note 10 Aksjekapital og aksjonæringsformasjon

Aksjekapitalen i selskapet per 30.10.2023 består av 50 aksjer pålydende kr 100.000 per aksje.

Alle aksjene i selskapet eies av John Deere Forestry AB.

### Note 11 Garantiforpliktelser

Selskapets avsetning for garanti- og serviceforpliktelser er beregnet til kr 2 339 000 per 30.10.2023. Avsetningen er balanseført som annen kortsiktig gjeld og endring i forpliktelsen på kr -1 111 000 er ført som reduksjon i varekostnad.