



## ÅRSREGNSKAPET FOR REGNSKAPSÅRET 2022 - GENERELL INFORMASJON

### Enheten

Organisasjonsnummer: 918 272 275  
Organisasjonsform: Aksjeselskap  
Foretaksnavn: HALSNØY INDUSTRIBASE AS  
Forretningsadresse: Røysanesvegen 18  
5457 HØYLANDSBYGD

### Regnskapsår

Årsregnskapets periode: 01.01.2022 - 31.12.2022

### Konsern

Morselskap i konsern: Nei

### Regnskapsregler

Regler for små foretak benyttet: Ja  
Benyttet ved utarbeidelsen av årsregnskapet til selskapet: Regnskapslovens alminnelige regler

### Årsregnskapet fastsatt av kompetent organ

Bekreftet av representant for selskapet: Helge M Nesse  
Dato for fastsettelse av årsregnskapet: 30.06.2023

### Grunnlag for avgivelse

År 2022: Årsregnskapet er elektronisk innlevert  
År 2021: Tall er hentet fra elektronisk innlevert årsregnskap fra 2022

*Det er ikke krav til at årsregnskapet m.v. som sendes til Regnskapsregisteret er undertegnet. Kontrollen på at dette er utført ligger hos revisor/enhetens øverste organ. Sikkerheten ivaretas ved at innsender har rolle/rettighet for innsending av årsregnskapet via Altinn, og ved at det bekreftes at årsregnskapet er fastsatt av kompetent organ.*

Brønnøysundregistrene, 31.07.2024



### Resultatregnskap

Beløp i: NOK	Note	2022	2021
<b>RESULTATREKNESKAP</b>			
<b>Inntekter</b>			
Leigeinntekt		9 355 495	8 870 873
<b>Sum inntekter</b>		<b>9 355 495</b>	<b>8 870 873</b>
<b>Kostnader</b>			
Avskrivning på driftsmidler og immaterielle egedelar	2	4 932 200	4 932 200
Andre driftskostnader		1 192 999	797 912
<b>Sum kostnader</b>		<b>6 125 199</b>	<b>5 730 112</b>
<b>Driftsresultat</b>		<b>3 230 297</b>	<b>3 140 761</b>
<b>Finansinntekter og finanskostnader</b>			
Anna renteinntekt		863 655	262 641
<b>Sum finansinntekter</b>		<b>863 655</b>	<b>262 641</b>
Rentekostnad til føretak i same konsern		1 071 000	585 000
Annan rentekostnad		956	677
<b>Sum finanskostnader</b>		<b>1 071 956</b>	<b>585 677</b>
<b>Netto finans</b>		<b>-208 301</b>	<b>-323 036</b>
<b>Ordinært resultat før skattekostnad</b>		<b>3 021 996</b>	<b>2 817 725</b>
Skattekostnad på resultat	3	664 839	619 899
<b>Ordinært resultat etter skattekostnad</b>		<b>2 357 157</b>	<b>2 197 826</b>
<b>Årsresultat</b>		<b>2 357 157</b>	<b>2 197 826</b>
<b>Årsresultat etter minoritetsinteresser</b>		<b>2 357 157</b>	<b>2 197 826</b>
<b>Totalresultat</b>		<b>2 357 157</b>	<b>2 197 826</b>
<b>Overføringer og disponeringar</b>			
Udekt tap	5		337 852
Avsett til annan egenkapital		2 357 157	1 859 974
<b>Sum overføringer og disponeringar</b>		<b>2 357 157</b>	<b>2 197 826</b>



## Resultatregnskap

<b>Beløp i: NOK</b>	<b>Note</b>	<b>2022</b>	<b>2021</b>
---------------------	-------------	-------------	-------------

---



## Balanse

Beløp i: NOK	Note	2022	2021
<b>BALANSE - EIGEDELAR</b>			
<b>Anleggsmiddel</b>			
<b>Immaterielle egedelar</b>			
Utsett skattefordel	3		
<b>Varige driftsmiddel</b>			
Tomter, bygningar og annan fast eigedom	2	31 993 500	33 968 200
Maskiner, utstyr	2	29 740 425	32 497 925
Båtar	2		
Driftslausøyre, inventar o.l.	2	366 700	566 700
<b>Sum varige driftsmiddel</b>		<b>62 100 625</b>	<b>67 032 825</b>
<b>Sum anleggsmiddel</b>		<b>62 100 625</b>	<b>67 032 825</b>
<b>Omløpsmiddel</b>			
<b>Varer</b>			
<b>Krav</b>			
Kundefordringar		888 711	1 064 344
Andre fordringar		107 961	131 698
Konsernkrav	4	35 649 431	27 020 670
<b>Sum krav</b>		<b>36 646 103</b>	<b>28 216 712</b>
<b>Sum omløpsmiddel</b>		<b>36 646 103</b>	<b>28 216 712</b>
<b>SUM EIGEDELAR</b>		<b>98 746 728</b>	<b>95 249 537</b>
<b>BALANSE - EIGENKAPITAL OG GJELD</b>			
<b>Eigenkapital</b>			
<b>Innskoten eigenkapital</b>			
Aksjekapital	5, 6	30 000 000	30 000 000
Overkurs	5	20 000 000	20 000 000
Annan innskoten eigenkapital	5	7 020 000	7 020 000
<b>Sum innskoten eigenkapital</b>	<b>5</b>	<b>57 020 000</b>	<b>57 020 000</b>



## Balanse

Beløp i: NOK	Note	2022	2021
<b>Opptent egenkapital</b>			
Annan egenkapital	5	5 987 774	3 630 617
<b>Sum opptent egenkapital</b>	5	<b>5 987 774</b>	<b>3 630 617</b>
<b>Sum egenkapital</b>		<b>63 007 774</b>	<b>60 650 617</b>
<b>Gjeld</b>			
<b>Langsiktig gjeld</b>			
Utsett skatt	3	2 987 626	2 886 231
<b>Sum avsetjinger for plikter</b>		<b>2 987 626</b>	<b>2 886 231</b>
<b>Anna langsiktig gjeld</b>			
Øvrig langsiktig gjeld	4	30 000 000	30 000 000
<b>Sum anna langsiktig gjeld</b>		<b>30 000 000</b>	<b>30 000 000</b>
<b>Sum langsiktig gjeld</b>		<b>32 987 626</b>	<b>32 886 231</b>
<b>Kortsiktig gjeld</b>			
Leverandørgjeld	4	1 125 875	585 000
Betalbar skatt	3	563 444	117 788
Skuldige offentlige avgifter		341 884	334 717
Anna kortsiktig gjeld		720 126	675 184
<b>Sum kortsiktig gjeld</b>		<b>2 751 329</b>	<b>1 712 689</b>
<b>Sum gjeld</b>		<b>35 738 955</b>	<b>34 598 920</b>
<b>SUM EIGENKAPITAL OG GJELD</b>		<b>98 746 728</b>	<b>95 249 537</b>



## Brønnøysundregistrene

### ÅRSREGNSKAP FOR REGNSKAPSÅRET 2022 - GENERELL INFORMASJON

Journalnummer: 2023 634007

#### Enheten

Organisasjonsnummer: 918 272 275  
Organisasjonsform: Aksjeselskap  
Foretaksnavn: HALSNØY INDUSTRIBASE AS  
Forretningsadresse: Røysanesvegen 18  
5457 HØYLANDSBYGD

#### Regnskapsår

Årsregnskapets periode: 01.01.2022 - 31.12.2022

#### Konsern

Morselskap i konsern: Nei

#### Regnskapsregler

Regler for små foretak benyttet: Ja  
Benyttet ved utarbeidelsen av  
årsregnskapet til selskapet: Regnskapslovens alminnelige regler

#### Årsregnskapet fastsatt av kompetent organ

Bekreftet av representant for selskapet: Helge M Nesse  
Dato for fastsettelse av årsregnskapet: 30.06.2023

#### Grunnlag for avgivelse

År 2022: Årsregnskap er elektronisk innlevert.  
År 2021: Tall er hentet fra elektronisk innlevert årsregnskap fra 2022.

*Det er ikke krav til at årsregnskapet m.v. som sendes til Regnskapsregisteret er undertegnet. Kontrollen på at dette er utført ligger hos revisor/enhetens øverste organ. Sikkerheten ivaretas ved at innsender har rolle/rettighet for innsending av årsregnskapet via Altinn, og ved at det bekreftes at årsregnskapet er fastsatt av kompetent organ.*

Brønnøysundregistrene, 01.08.2023



Organisasjonsnr: 918 272 275  
HALSNØY INDUSTRIBASE AS

## RESULTATREGNSKAP

Beløp i: NOK	Note	2022	2021
<b>RESULTATREKNESKAP</b>			
<b>Inntekter</b>			
Leigeinntekt		9 355 495	8 870 873
<b>Sum inntekter</b>		<b>9 355 495</b>	<b>8 870 873</b>
<b>Kostnader</b>			
Avskrivning på driftsmidler og immaterielle egedelar	2	4 932 200	4 932 200
Andre driftskostnader		1 192 999	797 912
<b>Sum kostnader</b>		<b>6 125 199</b>	<b>5 730 112</b>
<b>Driftsresultat</b>		<b>3 230 297</b>	<b>3 140 761</b>
<b>Finansinntekter og finanskostnader</b>			
Anna renteinntekt		863 655	262 641
<b>Sum finansinntekter</b>		<b>863 655</b>	<b>262 641</b>
Rentekostnad til føretak i same konsern		1 071 000	585 000
Annan rentekostnad		956	677
<b>Sum finanskostnader</b>		<b>1 071 956</b>	<b>585 677</b>
<b>Netto finans</b>		<b>-208 301</b>	<b>-323 036</b>
<b>Ordinært resultat før skattekostnad</b>		<b>3 021 996</b>	<b>2 817 725</b>
Skattekostnad på resultat	3	664 839	619 899
<b>Ordinært resultat etter skattekostnad</b>		<b>2 357 157</b>	<b>2 197 826</b>
<b>Årsresultat</b>		<b>2 357 157</b>	<b>2 197 826</b>
<b>Årsresultat etter minoritetsinteresser</b>		<b>2 357 157</b>	<b>2 197 826</b>
<b>Totalresultat</b>		<b>2 357 157</b>	<b>2 197 826</b>
<b>Overføringer og disponeringar</b>			
Udekt tap	5		337 852
Avsett til annan egenkapital		2 357 157	1 859 974
<b>Sum overføringer og disponeringar</b>		<b>2 357 157</b>	<b>2 197 826</b>



Organisasjonsnr: 918 272 275  
HALSNØY INDUSTRIBASE AS

## BALANSE

Beløp i: NOK	Note	2022	2021
<b>BALANSE - EIGEDELAR</b>			
<b>Anleggsmiddel</b>			
<b>Immaterielle egedelar</b>			
Utsett skattefordel	3		
<b>Varige driftsmiddel</b>			
Tomter, bygningar og annan fast eigeedom			
	2	31 993 500	33 968 200
Maskiner, utstyr	2	29 740 425	32 497 925
Båtar	2		
Driftslausøyre, inventar o.l.	2	366 700	566 700
<b>Sum varige driftsmiddel</b>		<b>62 100 625</b>	<b>67 032 825</b>
<b>Sum anleggsmiddel</b>		<b>62 100 625</b>	<b>67 032 825</b>
<b>Omløpsmiddel</b>			
<b>Varer</b>			
<b>Krav</b>			
Kundefordringar		888 711	1 064 344
Andre fordringar		107 961	131 698
Konsernkrav	4	35 649 431	27 020 670
<b>Sum krav</b>		<b>36 646 103</b>	<b>28 216 712</b>
<b>Sum omløpsmiddel</b>		<b>36 646 103</b>	<b>28 216 712</b>
<b>SUM EIGEDELAR</b>		<b>98 746 728</b>	<b>95 249 537</b>
<b>BALANSE - EIGENKAPITAL OG GJELD</b>			
<b>Eigenkapital</b>			
<b>Innskoten eigenkapital</b>			
Aksjekapital	5, 6	30 000 000	30 000 000
Overkurs	5	20 000 000	20 000 000
Annan innskoten eigenkapital	5	7 020 000	7 020 000
<b>Sum innskoten eigenkapital</b>	<b>5</b>	<b>57 020 000</b>	<b>57 020 000</b>
<b>Opptent eigenkapital</b>			
Annan eigenkapital	5	5 987 774	3 630 617
<b>Sum opptent eigenkapital</b>	<b>5</b>	<b>5 987 774</b>	<b>3 630 617</b>
<b>Sum eigenkapital</b>		<b>63 007 774</b>	<b>60 650 617</b>
<b>Gjeld</b>			
<b>Langsiktig gjeld</b>			



Utsett skatt	3	2 987 626	2 886 231
<b>Sum avsetjinger for plikter</b>		<b>2 987 626</b>	<b>2 886 231</b>
<b>Anna langsiktig gjeld</b>			
Øvrig langsiktig gjeld	4	30 000 000	30 000 000
<b>Sum anna langsiktig gjeld</b>		<b>30 000 000</b>	<b>30 000 000</b>
<b>Sum langsiktig gjeld</b>		<b>32 987 626</b>	<b>32 886 231</b>
<b>Kortsiktig gjeld</b>			
Leverandørgjeld	4	1 125 875	585 000
Betalbar skatt	3	563 444	117 788
Skuldige offentlege avgifter		341 884	334 717
Anna kortsiktig gjeld		720 126	675 184
<b>Sum kortsiktig gjeld</b>		<b>2 751 329</b>	<b>1 712 689</b>
<b>Sum gjeld</b>		<b>35 738 955</b>	<b>34 598 920</b>
<b>SUM EIGENKAPITAL OG GJELD</b>		<b>98 746 728</b>	<b>95 249 537</b>



Organisasjonsnr: 918 272 275  
HALSNØY INDUSTRIBASE AS

NOTEOPPLYSNINGER - SELSKAP - alle poster oppgitt i hele tall

## Note

Tal på årsverk i regnskapsåret  
0.00

Sum \_\_\_\_\_ Beløp

Balanseført verdi 31.12. Varige driftsmiddel Immaterielle eigned.

## Konsernregnskap

Morselskapet sitt navn

Forretningskontor for morselskapet

Grunn til at dotterselskap ikke er tatt med i konsolideringa

Samla beløp - tilknytt selskap \_\_\_\_\_ Årets \_\_\_\_\_ Fjorårets

Samla beløp - føretak i samme konsern \_\_\_\_\_ Årets \_\_\_\_\_ Fjorårets

Samla beløp - føretak i samme konsern \_\_\_\_\_ Årets \_\_\_\_\_ Fjorårets

Samla beløp - felles kontrollert verksemd \_\_\_\_\_ Årets \_\_\_\_\_ Fjorårets



Pantstillinger \_\_\_\_\_ Beløp

Behaldning av egne aksjar \_\_\_\_\_ Tal på aksjar Pålydande \_\_\_\_\_ Andel av aksjek.



# 2022

## Halsnøy Industribase AS



eit selskap i Meidell konsern





<b>Resultatrekneskap</b>			
Halsnøy Industribase AS			
	Note	2022	2021
<b>DRIFTSINNEKTER OG DRIFTSKOSTNADAR</b>			
Leigeinntekt		9 355 495	8 870 873
<b>Sum driftsinntekter</b>		<b>9 355 495</b>	<b>8 870 873</b>
Avskrivning på driftsmidler og immaterielle egedelar	2	4 932 200	4 932 200
Andre driftskostnader		1 192 999	797 912
<b>Sum driftskostnader</b>		<b>6 125 199</b>	<b>5 730 112</b>
<b>Driftsresultat</b>		<b><u>3 230 297</u></b>	<b><u>3 140 761</u></b>
<b>FINANSINNEKTER OG FINANSKOSTNADAR</b>			
Anna renteinntekt		863 655	262 641
Rentekostnad til føretak i same konsern		1 071 000	585 000
Annan finanskostnad		956	677
<b>Resultat av finanspostar</b>		<b>-208 301</b>	<b>-323 036</b>
<b>Ordinært resultat før skattekostnad</b>		<b><u>3 021 996</u></b>	<b><u>2 817 725</u></b>
Skattekostnad på resultat	3	664 839	619 899
<b>Resultat</b>		<b><u>2 357 157</u></b>	<b><u>2 197 826</u></b>
<b>Årsresultat</b>		<b><u>2 357 157</u></b>	<b><u>2 197 826</u></b>
<b>OVERFØRINGAR</b>			
Avsett til dekking av tidligare udekka tap		0	337 852
Avsett til annan eigenkapital		2 357 157	1 859 974
<b>Sum overføringar</b>		<b><u>2 357 157</u></b>	<b><u>2 197 826</u></b>
Halsnøy Industribase AS		Side 1	






<b>Balanse</b>			
Halsnøy Industribase AS			
<b>EIGEDELAR</b>	<b>Note</b>	<b>2022</b>	<b>2021</b>
<b>ANLEGGSMIDLAR</b>			
<b>Varige driftsmidler:</b>			
Tomter, bygningar og annan fast eigedom	2	31 993 500	33 968 200
Maskiner, utstyr	2	29 740 425	32 497 925
Driftslausøyre, inventar o.l.	2	366 700	566 700
<b>Sum varige driftsmidler</b>		<b>62 100 625</b>	<b>67 032 825</b>
<b>Sum anleggsmidler</b>		<b><u>62 100 625</u></b>	<b><u>67 032 825</u></b>
<b>OMLØPSMIDLAR</b>			
<b>Fordringar:</b>			
Kundefordringar		888 711	1 064 344
Andre fordringar		107 961	131 698
Innskot konsernkonto-ordning	4	35 649 431	27 020 670
<b>Sum fordringar</b>		<b>36 646 103</b>	<b>28 216 712</b>
<b>Sum omløpsmiddel</b>		<b><u>36 646 103</u></b>	<b><u>28 216 712</u></b>
<b>Sum egedelar</b>		<b><u>98 746 728</u></b>	<b><u>95 249 537</u></b>
Halsnøy Industribase AS		Side 2	

**Balanse**

## Halsnøy Industribase AS

<b>EIGENKAPITAL OG GJELD</b>	<b>Note</b>	<b>2022</b>	<b>2021</b>
<b>EIGENKAPITAL</b>			
<b>Innskoten egenkapital:</b>			
Aksjekapital	5, 6	30 000 000	30 000 000
Overkurs	5	20 000 000	20 000 000
Innskoten annen egenkapital	5	7 020 000	7 020 000
<b>Sum innskoten egenkapital</b>	<b>5</b>	<b>57 020 000</b>	<b>57 020 000</b>
<b>Opptent egenkapital:</b>			
Annan egenkapital	5	5 987 774	3 630 617
<b>Annan egenkapital</b>	<b>5</b>	<b>5 987 774</b>	<b>3 630 617</b>
<b>Sum egenkapital</b>		<b>63 007 774</b>	<b>60 650 617</b>
<b>GJELD</b>			
<b>Avsetning for forpliktingar:</b>			
Utsett skatt	3	2 987 626	2 886 231
<b>Anna langsiktig gjeld:</b>			
Øvrig langsiktig gjeld	4	30 000 000	30 000 000
<b>Sum anna langsiktig gjeld</b>		<b>30 000 000</b>	<b>30 000 000</b>
<b>Kortsiktig gjeld:</b>			
Leverandørgjeld	4	1 125 875	585 000
Betalbar skatt	3	563 444	117 788
Skuldige offentlege avgifter		341 884	334 717
Anna kortsiktig gjeld		720 126	675 184
<b>Sum kortsiktig gjeld</b>		<b>2 751 329</b>	<b>1 712 689</b>
<b>Sum gjeld</b>		<b>35 738 955</b>	<b>34 598 920</b>
<b>Sum egenkapital og gjeld</b>		<b>98 746 728</b>	<b>95 249 537</b>

Onarheim, 30.06.2023  
Styret i Halsnøy Industribase AS

 Gerhard Meidell Alsaker styreleiar/dagleg leiar	 Arthur Duus styremedlem	 Helge Mandius Nesse styremedlem
---	---	---

Halsnøy Industribase AS Side 3



## Noter

### Halsnøy Industribase AS

#### **Rekneskapsprinsipp**

I årsrekneskapen er alle postar verdsette og periodiserte i samsvar med rekneskapslova sine bestemmelsar, og reglane som følgjer av god rekneskapsskikk for små føretak.

#### **Driftsinntekter og -kostnader**

Inntektsføring skjer etter oppteningsprinsippet, som normalt vil vere leveringstidspunktet for varer og tenester. Kostnader blir tatt med etter samanstillingsprinsippet, dvs. at kostnader blir tatt med i same periode som tilhøyrande inntekter blir inntektsførte.

#### **Klassifisering**

Eigedelar bestemt til varig eige eller bruk, samt fordringar med forfall meir enn eitt år etter balansedagen, er tatt med som anleggsmidlar. Øvrige eigedeler er klassifisert som omløpsmidlar. Gjeld som på opptakstidspunktet forfell seinare enn eitt år etter utløpet av rekneskapsperioden, er oppført som langsiktig gjeld.

#### **Varige driftsmidlar og avskrivningar**

Varige driftsmidlar er vurdert til historisk kost etter frådrag for lineære avskrivningar som er sett på grunnlag av kostpris og forventet økonomisk levetid. Forbetring utover opprinneleg standard vert balanseført og avskrive over resterande levetid for driftsmiddelet.

#### **Fordringar**

Fordringar er oppført i balansen til pålydande.

#### **Skattekostnad og utsett skatt**

Skattekostnaden er knytt til det rekneskapsmessige resultatet og består av betalbar skatt og endring i netto utsett skatt.

Utsett skatt i resultatrekneskapen er skatt berekna på endringar i midlertidige forskjellar mellom skattemessige og rekneskapsmessige verdiar. Utsett skatt blir avsett som langsiktig gjeld i balansen. I den grad utsett skattefordel overstig utsett skatt, tar ein med utsett skattefordel i balansen i samsvar med god rekneskapsskikk.

#### **Morselskap**

Halsnøy Industribase AS er eit dotterselskap av Meidell AS. Selskapet sin rekneskap er å finne hos Meidell AS / Alsaker Fjordbruk AS sitt hovudkontor på Onarheim.

#### **Note 1 - Lønnskostnad, antall tilsette, godtgjersle, lån til tilsette mm**

Det er ingen tilsette i Halsnøy Industribase AS.

Det er ikkje ytt lån til eller stilt sikkerheit for leiande personar, aksjeeigarar, tilsette m.m. Det finst heller ingen avtale om bonus, overskotsdeling, opsjonar m.m. til fordel for dagleg leiar eller leiar av styret.

#### **Obligatorisk tenesteforsikring (OTP):**

Då det ikkje er tilsette i selskapet, er ein ikkje pliktig til å ha obligatorisk tenestepensjon.



## Noter

### Halsnøy Industribase AS

#### Note 2 - Anleggsmiddel

Tekst	Tomt, bygningar o.l.	Maskinar og anlegg	Driftslausøyre, inventar o.l.	SUM
Anskaffelsekost 01.01	38 246 000	38 472 025	1 000 000	77 718 025
+ Tilgong i året	0	0	0	0
- Avgong i året	0	0	0	0
= Anskaffelsekost 31.12	38 246 000	38 472 025	1 000 000	77 718 024
- Samla av- og nedskrivning	6 252 500	8 731 600	633 300	15 617 400
<b>Bokført verdi 31.12.</b>	<b>31 993 500</b>	<b>29 740 425</b>	<b>366 700</b>	<b>62 100 625</b>
Ordinære av- og nedskrivningar i år	1 974 700	2 757 500	200 000	4 932 200
Økonomisk levetid	10-30 år (bygn)	5-20 år	3-10 år	
Avskrivingsplan	Lineær	Lineær	Lineær	



## Noter

### Halsnøy Industribase AS

#### Note 3 - Skatt

##### Resultatført skatt på ordinært resultat:

	2022	2021
Betalbar skatt	563 444	117 788
Skatteeffekten av motteke konsernbidrag	0	0
Endring utsett skatt/ skattefordel gammel sats	101 395	502 111
<b>Skattekostnad på ordinært resultat</b>	<b>664 839</b>	<b>619 899</b>
Effektiv skattesats	22,0 %	22,0 %

##### Grunnlag betalbar skatt:

Grunnlag betalbar skatt	2022	2021
Ordinært resultat før skatt	3 021 996	2 817 725
Endring i midlertidige forskjellar	-460 885	-1 548 990
Permanente forskjellar	0	0
Mottatt konsernbidrag	0	0
Endring i framførbart underskot	0	-733 333
<b>Grunnlag betalbar skatt</b>	<b>2 561 111</b>	<b>535 402</b>

##### Betalbar skatt i balansen:

	2022	2021
Betalbar skatt på resultat i år	563 444	117 788
<b>Sum betalbar skatt i balansen</b>	<b>563 444</b>	<b>117 788</b>

Skatteeffekten av midlertidige forskjellar og underskot til framføring som har ført til utsett skatt og utsette skattefordelar, spesifisert på typar av midlertidige forskjellar:

Spesifikasjon	2022	2021	Endring
Varige driftsmidler	13 580 119	13 119 234	-460 885
<b>SUM</b>	<b>13 580 119</b>	<b>13 119 234</b>	<b>-460 885</b>
Skattesats som er nytta:	22 %	22 %	
<b>Utsett skatt</b>	<b>2 987 626</b>	<b>2 886 231</b>	<b>-101 395</b>



## Noter

### Halsnøy Industribase AS

#### Note 4 - Mellomverande med selskap i samme konsern m.v.

##### Fordringar på selskap i same konsern:

	2022	2021
Kundefordringar	0	0
Fordring konsernkontoordning	36 646 103	27 020 670
Andre fordringar	0	0
<b>Sum</b>	<b>36 646 103</b>	<b>27 020 670</b>

##### Gjeld til selskap i same konsern:

	2022	2021
Øvrig langsiktig gjeld	30 000 000	30 000 000
Gjeld konsernkontoordning	0	0
Leverandørgjeld	1 071 000	585 000
Anna kortsiktig gjeld	0	0
<b>Sum</b>	<b>31 071 000</b>	<b>30 585 000</b>

Halsnøy Industribase AS er eit firma i Meidell konsern, og deltar som underkonto innehavar i Meidell AS si konsernkontoordning. Underkonto innehavar kausjonerer som solidarisk sjølvskyldnarkausjonist for dei forpliktingar som Meidell AS har til ei kvar tid.

#### Note 5 - Eigenkapital

	Aksjekapital	Overkursfond	Annan innskoten eigenkap.	Annan eigenkapital	Sum eigenkapital
<b>Eigenkapital 01.01.</b>	30 000 000	20 000 000	7 020 000	3 630 617	<b>60 650 617</b>
Konsernbidrag frå mor					0
Frå årets resultat				2 357 157	2 357 157
<b>Eigenkapital 31.12.</b>	<b>30 000 000</b>	<b>20 000 000</b>	<b>7 020 000</b>	<b>5 987 774</b>	<b>63 007 774</b>

#### Note 6 – Antall aksjar, eigarstruktur m.m.

##### Aksjeoversikt:

Aksjeklasse	Antall aksjar	Pålydande	Aksjekapital
	100	300 000	30 000 000

##### Eigarstruktur:

Namn	Antall aksjar	Eigarandel	Stemmeandel
Meidell AS	100	100 %	100 %

Styreformann Gerhard Meidell Alsaker kontrollerer 100% av aksjane i Meidell AS.



Til generalforsamlinga i Halsnøy Industribase AS

## Melding frå uavhengig revisor

### Konklusjon

Vi har revidert Halsnøy Industribase AS sin årsrekneskap som er samansett av balanse per 31. desember 2022, resultatrekneskap for rekneskapsåret avslutta per denne datoen og noter til årsrekneskapen, medrekna eit samandrag av viktige rekneskapsprinsipp.

Etter vår meining

- oppfyller årsrekneskapen gjeldande lovkrav, og
- gjev årsrekneskapen eit rettvise bilete av selskapet si finansielle stilling per 31. desember 2022, og av resultatata for rekneskapsåret som vart avslutta per denne datoen, i samsvar med rekneskapslova sine reglar og god rekneskapsskikk i Noreg.

### Grunnlag for konklusjonen

Vi har gjennomført revisjonen i samsvar med dei internasjonale revisjonsstandardane International Standards on Auditing (ISA-ane). Våre oppgåver og plikter etter desse standardane er beskrivne under overskrifta *Revisor sine oppgåver og plikter ved revisjon av årsrekneskapen*. Vi er uavhengige av selskapet slik det er krav om i lov, forskrift og International Code of Ethics for Professional Accountants (medrekna dei internasjonale sjølvstendestandardane) utferda av the International Ethics Standards Board for Accountants (IESBA-reglane), og har oppfylt dei andre etiske pliktene våre i samsvar med desse krava. Innhenta revisjonsbevis er etter vår oppfatning tilstrekkeleg og formålstjenleg som grunnlag for vår konklusjon.

### Styret og dagleg leiar sitt ansvar for årsrekneskapen

Styret og dagleg leiar (leiinga) er ansvarlege for å utarbeide årsrekneskapen og for at han gir eit rettvise bilete i samsvar med rekneskapslova sine reglar og god rekneskapsskikk i Noreg. Leiinga er også ansvarleg for naudsynt intern kontroll for å kunne utarbeide ein årsrekneskap som ikkje inneheld vesentleg feilinformasjon, verken som følgje av misleg framferd eller feil som ikkje er tilsikta.

Ved utarbeidinga av årsrekneskapen må leiinga ta standpunkt til selskapet si evne til å halde fram med drifta og opplyse om tilhøve av betydning for dette. Føresetnaden om at drifta kan halde fram, skal leggjast til grunn for årsrekneskapen så lenge det ikkje er sannsynleg at verksemda vil bli avvikla.

### Revisor sine oppgåver og plikter ved revisjon av årsrekneskapen

Vårt mål er å oppnå tryggande sikkerheit for at årsrekneskapen totalt sett ikkje inneheld vesentleg feilinformasjon, verken som følgje av misleg framferd eller feil som ikkje er tilsikta, og å gi ei revisjonsmelding som inneheld konklusjonen vår. Tryggande sikkerheit er ein høg grad av tryggleik, men ingen garanti for at ein revisjon utført i samsvar med ISA-ane, alltid vil avdekke vesentleg feilinformasjon som eksisterer. Feilinformasjon kan oppstå som følgje av misleg framferd eller feil som ikkje er tilsikta. Feilinformasjon blir vurdert som vesentleg dersom han, åleine eller samla, innanfor rimelege grenser kan forventast å påverke økonomiske avgjerder som brukarane tar basert på årsrekneskapen.


PricewaterhouseCoopers AS, Sandviksbodene 2A, Postboks 3984 - Sandviken, NO-5835 Bergen  
T: 02316, org. no.: 987 009 713 MVA, [www.pwc.no](http://www.pwc.no)

Statsautoriserte revisorer, medlemmer av Den norske Revisorforening og autorisert regnskapsførerselskap



For beskriving av revisor sine oppgaver og plikter visar vi til:  
<https://revisorforeningen.no/revisjonsberetninger>

Bergen, 5. juli 2023  
**PricewaterhouseCoopers AS**

  
Ole Martin Waage  
Statsautorisert revisor