



ÅRSREGNSKAPET FOR REGNSKAPSÅRET 2020 - GENERELL INFORMASJON

Enheten

Organisasjonsnummer: 918 308 253
Organisasjonsform: Aksjeselskap
Foretaksnavn: AD HOC INVEST AS
Forretningsadresse: Lønnevegen 1
4051 SOLA

Regnskapsår

Årsregnskapets periode: 01.01.2020 - 31.12.2020

Konsern

Morselskap i konsern: Nei

Regnskapsregler

Regler for små foretak benyttet: Ja
Benyttet ved utarbeidelsen av årsregnskapet til selskapet: Regnskapslovens alminnelige regler

Årsregnskapet fastsatt av kompetent organ

Bekreftet av representant for selskapet: SANDNES REGNSKAP AS
Dato for fastsettelse av årsregnskapet: 21.06.2021

Grunnlag for avgivelse

År 2020: Årsregnskapet er elektronisk innlevert
År 2019: Tall er hentet fra elektronisk innlevert årsregnskap fra 2020

Det er ikke krav til at årsregnskapet m.v. som sendes til Regnskapsregisteret er undertegnet. Kontrollen på at dette er utført ligger hos revisor/enhetens øverste organ. Sikkerheten ivaretas ved at innsender har rolle/rettighet for innsending av årsregnskapet via Altinn, og ved at det bekreftes at årsregnskapet er fastsatt av kompetent organ.

Brønnøysundregistrene, 23.06.2022



Resultatregnskap

Beløp i: NOK	Note	2020	2019
RESULTATREGNSKAP			
Kostnader			
Lønnskostnad	2		
Avskrivning av driftsmidler og immaterielle eiendeler	3	3 500	3 500
Annen driftskostnad		14 402	10 566
Sum kostnader		17 902	14 066
Driftsresultat		-17 902	-14 066
Finansinntekter og finanskostnader			
Annen renteinntekt		1	2
Annen finansinntekt	7	55 661	55 646
Sum finansinntekter		55 662	55 648
Annen rentekostnad	2	11 675	18 683
Annen finanskostnad	7		
Sum finanskostnader		11 675	18 683
Netto finans		43 987	36 965
Ordinært resultat før skattekostnad		26 086	22 899
Skattekostnad på ordinært resultat	4		
Ordinært resultat etter skattekostnad		26 086	22 899
Årsresultat	4	26 086	22 899
Årsresultat etter minoritetsinteresser		26 086	22 899
Totalresultat		26 086	22 899
Overføringer og disponeringer			
Udekket tap	6	26 086	22 899
Sum overføringer og disponeringer		26 086	22 899



Balanse

Beløp i: NOK	Note	2020	2019
BALANSE - EIENDELER			
Anleggsmidler			
Immaterielle eiendeler			
Utsatt skattefordel	4		
Varige driftsmidler			
Tomter, bygninger o.a. fast eiendom	3		
Maskiner og anlegg	3		
Skip og flytende installasjoner	3		
Driftsløsøre, inventar o.a. utstyr	3	9 000	12 500
Sum varige driftsmidler	3	9 000	12 500
Finansielle anleggsmidler			
Investeringer i tilknyttet selskap	7	1 250 000	1 250 000
Sum finansielle anleggsmidler	7	1 250 000	1 250 000
Sum anleggsmidler		1 259 000	1 262 500
Omløpsmidler			
Varer			
Fordringer			
Andre kortsiktige fordringer			55 643
Sum fordringer			55 643
Investeringer			
Markedsbaserte aksjer	7		
Markedsbaserte obligasjoner	7		
Andre markedsbaserte finansielle instrumenter	7		
Andre finansielle instrumenter	7		
Sum investeringer	7		
Bankinnskudd, kontanter og lignende			
Bankinnskudd, kontanter o.l.		1 660	1 857
Sum bankinnskudd, kontanter og lignende		1 660	1 857



Balanse

Beløp i: NOK	Note	2020	2019
Sum omløpsmidler		1 660	57 500
SUM EIENDELER		1 260 660	1 320 000
BALANSE - EGENKAPITAL OG GJELD			
Egenkapital			
Innskutt egenkapital			
Aksjekapital	5, 6	30 000	30 000
Beholdning av egne aksjer	5		
Sum innskutt egenkapital		30 000	30 000
Opptjent egenkapital			
Annen egenkapital	8		
Udekket tap	6	3 134	29 219
Sum opptjent egenkapital		-3 134	-29 219
Sum egenkapital	6	26 866	781
Gjeld			
Langsiktig gjeld			
Utsatt skatt	4		
Annen langsiktig gjeld			
Øvrig langsiktig gjeld	2	1 211 603	1 300 403
Sum annen langsiktig gjeld		1 211 603	1 300 403
Sum langsiktig gjeld		1 211 603	1 300 403
Kortsiktig gjeld			
Leverandørgjeld		3 375	
Betalbar skatt	4		
Kortsiktig konserngjeld		18 816	18 816
Sum kortsiktig gjeld		22 191	18 816
Sum gjeld		1 233 794	1 319 219
SUM EGENKAPITAL OG GJELD		1 260 660	1 320 000



Balanse

Beløp i: NOK	Note	2020	2019
---------------------	-------------	-------------	-------------



Brønnøysundregistrene

ÅRSREGNSKAP FOR REGNSKAPSÅRET 2020 - GENERELL INFORMASJON

Journalnummer: 2021 465389

Enheten

Organisasjonsnummer: 918 308 253
Organisasjonsform: Aksjeselskap
Foretaksnavn: AD HOC INVEST AS
Forretningsadresse: Lønnevegen 1
4051 SOLA

Regnskapsår

Årsregnskapets periode: 01.01.2020 - 31.12.2020

Konsern

Morselskap i konsern: Nei

Regnskapsregler

Regler for små foretak benyttet: Ja
Benyttet ved utarbeidelsen av
årsregnskapet til selskapet: Regnskapslovens alminnelige regler

Årsregnskapet fastsatt av kompetent organ

Bekreftet av representant for selskapet: SANDNES REGNSKAP AS
Dato for fastsettelse av årsregnskapet: 21.06.2021

Revisjon

Selskapet har besluttet at årsregnskapet
ikke skal revideres: Ja
Årsregnskapet er utarbeidet av ekstern
autorisert regnskapsfører: Ja
Ekstern autorisert regnskapsfører har i
løpet av regnskapsåret bistått ved den
løpende regnskapsføringen eller utført
andre tjenester for selskapet enn å
utarbeide årsregnskapet: Ja

Grunnlag for avgivelse

År 2020: Årsregnskap er elektronisk innlevert.
År 2019: Tall er hentet fra elektronisk innlevert årsregnskap fra 2020.

Det er ikke krav til at årsregnskapet m.v. som sendes til Regnskapsregisteret er undertegnet. Kontrollen på at dette er utført ligger hos revisor/enhetens øverste organ. Sikkerheten ivaretas ved at innsender har rolle/rettighet for innsending av årsregnskapet via Altinn, og ved at det bekreftes at årsregnskapet er fastsatt av kompetent organ.

Brønnøysundregistrene, 23.06.2021

Brønnøysundregistrene
Postadresse: Postboks 900, 8910 Brønnøysund
Telefon: 75 00 75 00
E-post: firmapost@brreg.no Internett: www.brreg.no
Organisasjonsnummer: 974 760 673



Organisasjonsnr: 918 308 253
AD HOC INVEST AS

RESULTATREGNSKAP

Beløp i: NOK	Note	2020	2019
RESULTATREGNSKAP			
Kostnader			
Lønnskostnad	2		
Avskrivning av driftsmidler og immaterielle eiendeler	3	3 500	3 500
Annen driftskostnad		14 402	10 566
Sum kostnader		17 902	14 066
Driftsresultat		-17 902	-14 066
Finansinntekter og finanskostnader			
Annen renteinntekt		1	2
Annen finansinntekt	7	55 661	55 646
Sum finansinntekter		55 662	55 648
Annen rentekostnad	2	11 675	18 683
Annen finanskostnad	7		
Sum finanskostnader		11 675	18 683
Netto finans		43 987	36 965
Ordinært resultat før skattekostnad		26 086	22 899
Skattekostnad på ordinært resultat	4		
Ordinært resultat etter skattekostnad		26 086	22 899
Årsresultat	4	26 086	22 899
Årsresultat etter minoritetsinteresser		26 086	22 899
Totalresultat		26 086	22 899
Overføringer og disponeringer			
Udekket tap	6	26 086	22 899
Sum overføringer og disponeringer		26 086	22 899



Organisasjonsnr: 918 308 253
AD HOC INVEST AS

BALANSE

Beløp i: NOK	Note	2020	2019
BALANSE - EIENDELER			
Anleggsmidler			
Immaterielle eiendeler			
Utsatt skattefordel	4		
Varige driftsmidler			
Tomter, bygninger o.a. fast eiendom	3		
Maskiner og anlegg	3		
Skip og flytende installasjoner	3		
Driftsløsøre, inventar o. a. utstyr	3	9 000	12 500
Sum varige driftsmidler	3	9 000	12 500
Finansielle anleggsmidler			
Investeringer i tilknyttet selskap	7	1 250 000	1 250 000
Sum finansielle anleggsmidler	7	1 250 000	1 250 000
Sum anleggsmidler		1 259 000	1 262 500
Omløpsmidler			
Varer			
Fordringer			
Andre kortsiktige fordringer			55 643
Sum fordringer			55 643
Investeringer			
Markedsbaserte aksjer	7		
Markedsbaserte obligasjoner	7		
Andre markedsbaserte finansielle instrumenter	7		
Andre finansielle instrumenter	7		
Sum investeringer	7		
Bankinnskudd, kontanter og lignende			
Bankinnskudd, kontanter o. l.		1 660	1 857
Sum bankinnskudd, kontanter og lignende		1 660	1 857
Sum omløpsmidler		1 660	57 500



SUM EIENDELER		1 260 660	1 320 000
BALANSE - EGENKAPITAL OG GJELD			
Egenkapital			
Innskutt egenkapital			
Aksjekapital	5, 6	30 000	30 000
Beholdning av egne aksjer	5		
Sum innskutt egenkapital		30 000	30 000
Opptjent egenkapital			
Annen egenkapital	8		
Udekket tap	6	3 134	29 219
Sum opptjent egenkapital		-3 134	-29 219
Sum egenkapital	6	26 866	781
Gjeld			
Langsiktig gjeld			
Utsatt skatt	4		
Annen langsiktig gjeld			
Øvrig langsiktig gjeld	2	1 211 603	1 300 403
Sum annen langsiktig gjeld		1 211 603	1 300 403
Sum langsiktig gjeld		1 211 603	1 300 403
Kortsiktig gjeld			
Leverandørgjeld		3 375	
Betalbar skatt	4		
Kortsiktig konserngjeld		18 816	18 816
Sum kortsiktig gjeld		22 191	18 816
Sum gjeld		1 233 794	1 319 219
SUM EGENKAPITAL OG GJELD		1 260 660	1 320 000



Organisasjonsnr: 918 308 253
AD HOC INVEST AS

NOTEOPPLYSNINGER - SELSKAP - alle poster oppgitt i hele tall

Note

Antall aksjer og aksjeeiere

<u>Aksjeklasse</u>	<u>Ant. aksjer</u>	<u>Pålydende</u>	<u>Bokført verdi</u>
Ordinære aksjer	30.00	1000.00	30000.00

<u>Aksjeeiere - fritekst</u>	<u>Antall</u>	<u>Eierandel</u>	<u>Aksjeklasse</u>
Morten Magnusson	30.00	100.00%	Ordinære aksjer

<u>Sum</u>	<u>Sum antall</u>	<u>Sum eierandel</u>
	30.00	100.00%

Note

Ytelser til ledende personer

Er det gitt ytelser til ledende person: Nei

Ytelser til daglig leder

<u>Ytelser</u>	<u>Lønn</u>	<u>Pensj.forpl.</u>	<u>Andre godtgj.</u>
----------------	-------------	---------------------	----------------------

Note

Antall årsverk i regnskapsåret

Virksomheten har hatt følgende antall årsverk:
0.00

Note

Lån og sikkerhetsstillelse til ledende personer og aksjeeiere

Er det gitt lån eller sikkerhetsstillelse til ledende personer: Nei

Note

Konsern, tilknyttet selskap og datterselskap

Tilknyttet selskap/datterselskap

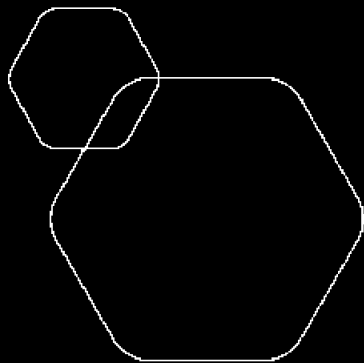
<u>Navn og adresse</u>	<u>Eierandel</u>	<u>Stemmeandel</u>	<u>Egenkapital</u>	<u>Resultat</u>
------------------------	------------------	--------------------	--------------------	-----------------



Energy Rent AS	37.10%	0.00%	2074299.00	1064000.00
----------------	--------	-------	------------	------------



Legally signed by
Morten Magnusson
21.06.2021



Årsregnskap 2020

Ad Hoc Invest AS

Resultatregnskap
Balanse
Noter til regnskapet



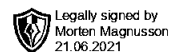
Org.nr.: 918 308 253



RESULTATREGNSKAP

AD HOC INVEST AS

DRIFTSINTEKTER OG DRIFTSKOSTNADER	Note	2020	2019
Avskrivning av driftsmidler og immaterielle eiendeler	3	3 500	3 500
Annen driftskostnad		14 402	10 566
Sum driftskostnader		17 902	14 066
Driftsresultat		-17 902	-14 066
FINANSINTEKTER OG FINANSKOSTNADER			
Annen renteinntekt		1	2
Annen finansinntekt	7	55 661	55 646
Annen rentekostnad	2	11 675	18 683
Resultat av finansposter		43 987	36 965
Ordinært resultat før skattekostnad		26 086	22 899
Ordinært resultat		26 086	22 899
Årsresultat	4	26 086	22 899
OVERFØRINGER			
Overført til dekning av tidligere udekket tap	6	-26 086	-22 899
Sum overføringer		26 086	22 899



BALANSE

AD HOC INVEST AS

EIENDELER	Note	2020	2019
ANLEGGSMIDLER			
IMMATERIELLE EIENDELER			
VARIGE DRIFTSMIDLER			
Driftsløsøre, inventar o.a. utstyr	3	9 000	12 500
Sum varige driftsmidler	3	9 000	12 500
FINANSIELLE ANLEGGSMIDLER			
Investeringer i tilknyttet selskap	7	1 250 000	1 250 000
Sum finansielle anleggsmidler	7	1 250 000	1 250 000
Sum anleggsmidler		1 259 000	1 262 500
OMLØPSMIDLER			
FORDRINGER			
Andre kortsiktige fordringer		0	55 643
Sum fordringer		0	55 643
INVESTERINGER			
Bankinnskudd, kontanter o.l.		1 660	1 857
Sum omløpsmidler		1 660	57 500
Sum eiendeler		1 260 660	1 320 000



Legally signed by
Morten Magnusson
21.06.2021

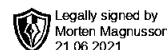
BALANSE

AD HOC INVEST AS

EGENKAPITAL OG GJELD	Note	2020	2019
EGENKAPITAL			
INNSKUTT EGENKAPITAL			
Aksjekapital	5, 6	30 000	30 000
Sum innskutt egenkapital		30 000	30 000
OPPTJENT EGENKAPITAL			
Udekket tap	6	-3 134	-29 219
Sum opptjent egenkapital		-3 134	-29 219
Sum egenkapital	6	26 866	781
GJELD			
AVSETNING FOR FORPLIKTELSER			
ANNEN LANGSIKTIG GJELD			
Øvrig langsiktig gjeld	2	1 211 603	1 300 403
Sum annen langsiktig gjeld		1 211 603	1 300 403
KORTSIKTIG GJELD			
Leverandørgjeld		3 375	0
Konserngjeld		-18 816	-18 816
Sum kortsiktig gjeld		22 191	18 816
Sum gjeld		1 233 794	1 319 219
Sum egenkapital og gjeld		1 260 660	1 320 000

Sola, 21.06.2021
Styret i Ad Hoc Invest AS

Morten Magnusson
styreleder/daglig leder



Note 1 Regnskapsprinsipper

Årsregnskapet er satt opp i samsvar med regnskapsloven og NRS 8 - God regnskapsskikk for små foretak.

SKATT

Skattekostnaden i resultatregnskapet omfatter både periodens betalbare skatt og endring i utsatt skatt. Utsatt skatt er beregnet med 22% på grunnlag av de midlertidige forskjeller som eksisterer mellom regnskapsmessige og skattemessige verdier, samt ligningsmessig underskudd til fremføring ved utgangen av regnskapsåret. Skatteøkende og skattereduserende midlertidige forskjeller som reverserer eller kan reverseres i samme periode er utlignet og nettoført.

KLASSIFISERING OG VURDERING AV ANLEGGSMIDLER

Anleggsmidler omfatter eiendeler bestemt til varig eie og bruk. Anleggsmidler er vurdert til anskaffelseskost. Varige driftsmidler balanseføres og avskrives over driftsmidlets økonomiske levetid. Avskrivningsperioden for fast eiendom anskaffet etter 2009 er dekomponert i en del som gjelder råbygget og en del som gjelder faste tekniske installasjoner. Varige driftsmidler nedskrives til gjenvinnbart beløp ved verdifall som forventes ikke å være forbigående. Gjenvinnbart beløp er det høyeste av netto salgsverdi og verdi i bruk. Verdi i bruk er nåverdi av fremtidige kontantstrømmer knyttet til eiendelen. Nedskrivningen reverseres når grunnlaget for nedskrivningen ikke lenger er til stede.

KLASSIFISERING OG VURDERING AV OMLØPSMIDLER

Omløpsmidler og kortsiktig gjeld omfatter normalt poster som forfaller til betaling innen ett år etter balansedagen, samt poster som knytter seg til varekretsløpet. Omløpsmidler vurderes til laveste verdi av anskaffelseskost og virkelig verdi.

Note 2 Lønnskostnader og ytelser, godtgjørelser til daglig leder, styret og revisor

Lønnskostnader	2020	2019
Lønninger	0	0
Arbeidsgiveravgift	0	0
Pensjonskostnader	0	0
Andre ytelser	0	0
Sum	0	0

Selskapet har i 2020 sysselsatt 0 årsverk.

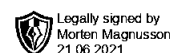
PENSJONSFORPLIKTELSE

Selskapet er ikke pliktig til å ha tjenstepensjonsordning etter lov om obligatorisk tjenstepensjon.

Daglig leder har lånt inn til selskapet på kr 1 211 603,-. Lånet forrentes etter den til enhver tids skjermingsrente. Årets rente er på kr 11 675,-.

REVISOR

Revisor er fravalgt.



Note 3 Anleggsmidler

	Driftsløsøre, inventar ol.	Sum
Anskaffelseskost pr. 01.01.20	17 734	17 734
= Anskaffelseskost 31.12.20	17 734	17 734
Akkumulerte avskrivninger 31.12.20	8 734	8 734
= Bokført verdi 31.12.20	9 000	9 000
Årets ordinære avskrivninger	3 500	3 500
Økonomisk levetid	5 år	

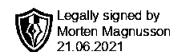
Note 4 Skatt

Årets skattekostnad	2020	2019
Resultatført skatt på ordinært resultat:		
Betalbar skatt	0	0
Endring i utsatt skattefordel	0	0
Skattekostnad ordinært resultat	0	0
Skattepliktig inntekt:		
Ordinært resultat før skatt	26 086	22 899
Permanente forskjeller	-53 981	-53 974
Endring i midlertidige forskjeller	3 500	-8 914
Skattepliktig inntekt	-24 395	-39 988
Betalbar skatt i balansen:		
Betalbar skatt på årets resultat	0	0
Sum betalbar skatt i balansen	0	0

Skatteeffekten av midlertidige forskjeller og underskudd til fremføring som har gitt opphav til utsatt skatt og utsatte skattefordeler, spesifisert på typer av midlertidige forskjeller

	2020	2019	Endring
Varige driftsmidler	9 000	12 500	3 500
Sum	9 000	12 500	3 500
Akkumulert fremførbart underskudd	-120 089	-95 694	24 395
Inngår ikke i beregningen av utsatt skatt	111 089	83 194	-27 895
Utsatt skattefordel (22 %)	0	0	0

I henhold til God regnskapsskikk for små foretak balanseføres ikke utsatt skattefordel.



Note 5 Aksjonærer

AKSJEKAPITALEN I AD HOC INVEST AS PR. 31.12 BESTÅR AV:

	Antall	Pålydende	Bokført
Ordinære aksjer	30	1 000,0	30 000
Sum	30		30 000

EIERSTRUKTUR

De største aksjonærene i % pr. 31.12 var:

	Ordinære	Eierandel	Stemmeandel
Morten Magnusson	30	100,0	100,0

AKSJER OG OPSJONER EIET AV MEDLEMMER I STYRET OG DAGLIG LEDER:

Navn	Verv	Ordinære
Morten Magnusson	styreleder/daglig leder	30
Totalt antall aksjer		30

Note 6 Egenkapital

	Aksjekapital	Udekket tap	Annen egenkapital	Sum egenkapital
Pr. 31.12.2019	30 000	-29 219	0	781
Endringer ført mot EK			0	0
Pr 01.01.2020	30 000	-29 219	0	781
Årets resultat		26 086	0	26 086
Utbytte		0	0	0
Pr 31.12.2020	30 000	-3 134	0	26 866

Note 7 Aksjer

	Eierandel	Anskaffelses kost	Balanseført verdi	Markeds verdi
DS/FKV/TS				
Energy Rent AS	37,1%	1 250 000	1 250 000	257 070
Sum		1 250 000	1 250 000	257 070

Det er inntektsført utbytte på kr 55.650,- for 2020.

Note 8 Fortsatt drift

Resultatet for 2020 viser et overskudd på kr. 26 086 etter skatt, mot kr. 22 899 i 2019. Selskapet har ikke likvide midler og er avhengig av tilførsel av likvider. Ad Hoc Invest AS er avhengig av utviklingen i selskapet Energy Rent AS. De hadde ett godt år i 2020 med overskudd på kr 1 483 284,-. Selskapet ser positivt på utviklingen fremover selv om det er knyttet betydelig usikkerhet til hvordan inntektsregimet vil utvikle seg fremover. Omsetningen i Energy Rent AS forventer vi vil gi positive, men relativt lite bidrag til resultatet i årene som kommer. Styret vurderer at forutsetningene for fortsatt drift er til stede og legger det til grunn for sin virksomhet.