



ÅRSREGNSKAPET FOR REGNSKAPSÅRET 2020 - GENERELL INFORMASJON

Enheten

Organisasjonsnummer: 977 273 633
Organisasjonsform: Aksjeselskap
Foretaksnavn: ALLENTE NORGE AS
Forretningsadresse: Snarøyveien 30
1360 FORNEBU

Regnskapsår

Årsregnskapets periode: 01.01.2020 - 31.12.2020

Konsern

Morselskap i konsern: Ja
Konsernregnskap lagt ved: Nei

Regnskapsregler

Regler for små foretak benyttet: Nei
Benyttet ved utarbeidelsen av årsregnskapet til selskapet: Forenklet IFRS

Årsregnskapet fastsatt av kompetent organ

Bekreftet av representant for selskapet: Norman H McKenzie Bell
Dato for fastsettelse av årsregnskapet: 30.08.2021

Grunnlag for avgivelse

År 2020: Årsregnskapet er elektronisk innlevert
År 2019: Tall er hentet fra elektronisk innlevert årsregnskap fra 2020

Det er ikke krav til at årsregnskapet m.v. som sendes til Regnskapsregisteret er undertegnet. Kontrollen på at dette er utført ligger hos revisor/enhetens øverste organ. Sikkerheten ivaretas ved at innsender har rolle/rettighet for innsending av årsregnskapet via Altinn, og ved at det bekreftes at årsregnskapet er fastsatt av kompetent organ.

Brønnøysundregistrene, 04.08.2022



Resultatregnskap

Beløp i: NOK	Note	2020	2019
RESULTATREGNSKAP			
Inntekter			
Salgsinntekt		1 791 222 000	1 882 282 000
Andre driftsinntekter		307 486 000	327 927 000
Sum inntekter	2, 20	2 098 708 000	2 210 209 000
Kostnader			
Endring i beholdning av egentilvirkede anleggsmidler		-10 620 000	-8 013 000
Vare- og trafikkostnader		-974 318 000	-1 089 883 000
Lønnskostnad	3, 6, 9	-227 358 000	-228 412 000
Avskrivning	10, 11	-67 857 000	-57 158 000
Andre driftskostnader	4, 5, 20	-427 362 000	-450 116 000
Tap ved avgang av anleggsmidler	11		-11 000
Sum kostnader		-1 686 276 000	-1 817 568 000
Driftsresultat		412 432 000	392 641 000
Finansinntekter og finanskostnader			
Annen renteinntekt		-1 910 000	-7 635 000
Valutagevinst (agio)		-15 254 000	-9 214 000
Positiv resultatandel inv i DS, TS og FKV		-390 126 000	-217 617 000
Sum finansinntekter		-407 290 000	-234 466 000
Rentekostnad til foretak i samme konsern		6 752 000	490 000
Annen rentekostnad		527 000	13 433 000
Valutatap (disagio)		82 158 000	-2 736 000
Annen finanskostnad		2 716 000	189 000
Sum finanskostnader	8	-92 154 000	-11 376 000
Netto finans	8, 13	316 242 000	440 345 000
Ordinært resultat før skattekostnad		728 675 000	832 986 000
Skattekostnad på resultat	7	-74 575 000	-86 872 000
Ordinært resultat etter skattekostnad		654 100 000	746 114 000



Resultatregnskap

Beløp i: NOK	Note	2020	2019
Årsresultat		654 100 000	746 114 000
Overføringer og disponeringer			
Konsernbidrag			324 452 000
Overføringer annen egenkapital		654 100 000	421 662 000
Sum overføringer og disponeringer		654 100 000	746 114 000



Balanse

Beløp i: NOK	Note	2020	2019
BALANSE - EIENDELER			
Anleggsmidler			
Immaterielle eiendeler			
Konsesjoner, patenter, lisenser, varemerker		115 338 000	130 875 000
Sum immaterielle eiendeler		115 338 000	130 875 000
Varige driftsmidler			
Driftsløsøre, inventar, verktøy, kontormaskiner ol		9 266 000	7 633 000
Sum varige driftsmidler	11	9 266 000	7 633 000
Finansielle anleggsmidler			
Investering i datterselskap	13	1 333 061 000	1 333 061 000
Andre fordringer		-1 819 000	1 764 000
Andre fordringer		152 292 000	167 821 000
Sum finansielle anleggsmidler		1 483 534 000	1 502 646 000
Sum anleggsmidler	10, 12, 24	1 632 478 000	1 641 154 000
Omløpsmidler			
Varer			
Innkjøpte varer for videresalg		53 004 000	95 081 000
Sum varer	14	53 004 000	95 081 000
Fordringer			
Kundefordringer	5, 15, 21	209 936 000	312 488 000
Andre kortsiktige fordringer		43 963 000	43 035 000
Opptjent, ikke fakturert driftsinntekt		45 000	422 000
Konsernfordringer		54 000	565 517 000
Sum fordringer		253 998 000	921 462 000
Bankinnskudd, kontanter og lignende			
Bankinnskudd		536 644 000	
Sum bankinnskudd, kontanter og lignende		536 644 000	



Balanse

Beløp i: NOK	Note	2020	2019
Sum omløpsmidler	16, 21	843 646 000	1 016 543 000
SUM EIENDELER		2 476 124 000	2 657 697 000
BALANSE - EGENKAPITAL OG GJELD			
Egenkapital			
Innskutt egenkapital			
Aksjekapital		116 328 000	116 328 000
Overkurs		1 161 858 000	1 161 858 000
Sum innskutt egenkapital		1 278 186 000	1 278 186 000
Opptjent egenkapital			
Annen egenkapital		-462 357 000	-718 733 000
Sum opptjent egenkapital		-462 357 000	-718 733 000
Sum egenkapital		815 829 000	559 453 000
Gjeld			
Langsiktig gjeld			
Pensjonsforpliktelser	6	2 400 000	1 224 000
Utsatt skatt	7	28 772 000	34 106 000
Andre avsetninger for forpliktelser		19 920 000	423 000
Sum avsetninger for forpliktelser		51 092 000	35 753 000
Annen langsiktig gjeld			
Sum langsiktig gjeld		51 092 000	35 753 000
Kortsiktig gjeld			
Leverandørgjeld	18, 21	177 629 000	175 994 000
Betalbar skatt	7	78 944 000	
Skyldige offentlige avgifter		22 531 000	43 127 000
Kortsiktig konserngjeld		464 078 000	1 240 341 000
Forskudd fra kunder		377 848 000	427 342 000
Lønn, feriepenger o.l.		25 814 000	26 239 000
Avsetninger for forpliktelser		30 418 000	23 049 000
Annen kortsiktig gjeld		121 102 000	116 327 000



Balanse

Beløp i: NOK	Note	2020	2019
Skattetrekk og andre trekk		10 837 000	10 072 000
Sum kortsiktig gjeld	19, 21	1 609 202 000	2 062 492 000
Sum gjeld	17	1 660 295 000	2 098 244 000
SUM EGENKAPITAL OG GJELD		2 476 124 000	2 657 697 000



Building a better
working world

Statsautoriserte revisorer
Ernst & Young AS

Dronning Eufemias gate 6, NO-0191 Oslo
Postboks 1156 Sentrum, NO-0107 Oslo

Foretaksregisteret: NO 976 389 387 MVA
Tlf: +47 24 00 24 00

www.ey.no
Medlemmer av Den norske revisorforening

UAVHENGIG REVISORS BERETNING

Til generalforsamlingen i Canal Digital AS

Uttalelse om revisjonen av årsregnskapet

Konklusjon

Vi har revidert årsregnskapet for Canal Digital AS som består av oppstilling av finansiell stilling per 31. desember 2020, oppstilling av totalresultat, oppstilling av endringer i egenkapital og kontantstrømmer for regnskapsåret avsluttet per denne datoen, og en beskrivelse av vesentlige anvendte regnskapsprinsipper og andre noteopplysninger.

Etter vår mening er årsregnskapet avgitt i samsvar med lov og forskrifter og gir et rettviseende bilde av selskapets finansielle stilling per 31. desember 2020, og av dets resultater og kontantstrømmer for regnskapsåret avsluttet per denne datoen i samsvar med regnskapslovens regler og god regnskapsskikk i Norge.

Grunnlag for konklusjonen

Vi har gjennomført revisjonen i samsvar med lov, forskrift og god revisjonsskikk i Norge, herunder de internasjonale revisjonsstandardene (ISA-ene). Våre oppgaver og plikter i henhold til disse standardene er beskrevet i avsnittet *Revisors oppgaver og plikter ved revisjonen av årsregnskapet*. Vi er uavhengige av selskapet i samsvar med de relevante etiske kravene i Norge knyttet til revisjon slik det kreves i lov og forskrift. Vi har også overholdt våre øvrige etiske forpliktelser i samsvar med disse kravene. Etter vår oppfatning er innhentet revisjonsbevis tilstrekkelig og hensiktsmessig som grunnlag for vår konklusjon.

Øvrig informasjon

Øvrig informasjon omfatter informasjon i selskapets årsrapport bortsett fra årsregnskapet og den tilhørende revisjonsberetningen. Styret og daglig leder (ledelsen) er ansvarlig for den øvrige informasjonen. Vår uttalelse om revisjonen av årsregnskapet dekker ikke den øvrige informasjonen, og vi attesterer ikke den øvrige informasjonen.

I forbindelse med revisjonen av årsregnskapet er det vår oppgave å lese den øvrige informasjonen med det formål å vurdere hvorvidt det foreligger vesentlig inkonsistens mellom den øvrige informasjonen og årsregnskapet eller kunnskap vi har opparbeidet oss under revisjonen, eller hvorvidt den tilsynelatende inneholder vesentlig feilinformasjon. Dersom vi konkluderer med at den øvrige informasjonen inneholder vesentlig feilinformasjon, er vi pålagt å rapportere det. Vi har ingenting å rapportere i så henseende.

Ledelsens ansvar for årsregnskapet

Ledelsen er ansvarlig for å utarbeide årsregnskapet i samsvar med lov og forskrifter, herunder for at det gir et rettviseende bilde i samsvar med regnskapslovens regler og god regnskapsskikk i Norge. Ledelsen er også ansvarlig for slik intern kontroll som den finner nødvendig for å kunne utarbeide et årsregnskap som ikke inneholder vesentlig feilinformasjon, verken som følge av misligheter eller feil.

Ved utarbeidelsen av årsregnskapet må ledelsen ta standpunkt til selskapets evne til fortsatt drift og opplyse om forhold av betydning for fortsatt drift. Forutsetningen om fortsatt drift skal legges til grunn for årsregnskapet med mindre ledelsen enten har til hensikt å avvikle selskapet eller legge ned virksomheten, eller ikke har noe annet realistisk alternativ.

Revisors oppgaver og plikter ved revisjonen av årsregnskapet

Vårt mål er å oppnå betryggende sikkerhet for at årsregnskapet som helhet ikke inneholder vesentlig feilinformasjon, verken som følge av misligheter eller feil, og å avgi en revisjonsberetning som inneholder vår konklusjon. Betryggende sikkerhet er en høy grad av sikkerhet, men ingen garanti for at en revisjon utført i samsvar med lov, forskrift og god revisjonsskikk i Norge, herunder ISA-ene, alltid vil avdekke vesentlig feilinformasjon. Feilinformasjon kan skyldes misligheter eller feil og er å anse som vesentlig



Building a better
working world

2

dersom den enkeltvis eller samlet med rimelighet kan forventes å påvirke de økonomiske beslutningene som brukerne foretar på grunnlag av årsregnskapet.

Som del av en revisjon i samsvar med lov, forskrift og god revisjonsskikk i Norge, herunder ISA-ene, utøver vi profesjonelt skjønn og utviser profesjonell skepsis gjennom hele revisjonen. I tillegg

- ▶ identifiserer og anslår vi risikoen for vesentlig feilinformasjon i årsregnskapet, enten det skyldes misligheter eller feil. Vi utformer og gjennomfører revisjonshandlinger for å håndtere slike risikoer, og innhenter revisjonsbevis som er tilstrekkelig og hensiktsmessig som grunnlag for vår konklusjon. Risikoen for at vesentlig feilinformasjon som følge av misligheter ikke blir avdekket, er høyere enn for feilinformasjon som skyldes feil, siden misligheter kan innebære samarbeid, forfalskning, bevisste utelatelser, uriktige fremstillinger eller overstyring av intern kontroll;
- ▶ opparbeider vi oss en forståelse av den interne kontrollen som er relevant for revisjonen, for å utforme revisjonshandlinger som er hensiktsmessige etter omstendighetene, men ikke for å gi uttrykk for en mening om effektiviteten av selskapets interne kontroll;
- ▶ vurderer vi om de anvendte regnskapsprinsippene er hensiktsmessige og om regnskapsestimaterne og tilhørende noteopplysninger utarbeidet av ledelsen er rimelige;
- ▶ konkluderer vi på om ledelsens bruk av fortsatt drift-forutsetningen er hensiktsmessig, og, basert på innhentede revisjonsbevis, hvorvidt det foreligger vesentlig usikkerhet knyttet til hendelser eller forhold som kan skape betydelig tvil om selskapets evne til fortsatt drift. Dersom vi konkluderer med at det foreligger vesentlig usikkerhet, kreves det at vi i revisjonsberetningen henleder oppmerksomheten på tilleggsopplysningene i årsregnskapet. Hvis slike tilleggsopplysninger ikke er tilstrekkelige, må vi modifisere vår konklusjon. Våre konklusjoner er basert på revisjonsbevis innhentet frem til datoen for revisjonsberetningen. Etterfølgende hendelser eller forhold kan imidlertid medføre at selskapets evne til fortsatt drift ikke lenger er til stede;
- ▶ vurderer vi den samlede presentasjonen, strukturen og innholdet i årsregnskapet, inkludert tilleggsopplysningene, og hvorvidt årsregnskapet gir uttrykk for de underliggende transaksjonene og hendelsene på en måte som gir et rettviseende bilde.

Vi kommuniserer med styret blant annet om det planlagte omfanget av revisjonen, tidspunktet for vårt revisjonsarbeid og eventuelle vesentlige funn i vår revisjon, herunder vesentlige svakheter i den interne kontrollen som vi avdekker gjennom vårt arbeid.

Uttalelse om øvrige lovmessige krav

Konklusjon om årsberetningen

Basert på vår revisjon av årsregnskapet som beskrevet ovenfor, mener vi at opplysningene i årsberetningen om årsregnskapet og forutsetningen om fortsatt drift og forslaget til disponering av resultatet er konsistente med årsregnskapet og i samsvar med lov og forskrifter.

Konklusjon om registrering og dokumentasjon

Basert på vår revisjon av årsregnskapet som beskrevet ovenfor, og kontrollhandlinger vi har funnet nødvendige i henhold til internasjonal standard for attestasjonsoppdrag (ISAE) 3000 «Attestasjonsoppdrag som ikke er revisjon eller forenklet revisorkontroll av historisk finansiell informasjon», mener vi at ledelsen har oppfylt sin plikt til å sørge for ordentlig og oversiktlig registrering og dokumentasjon av selskapets regnskapsopplysninger i samsvar med lov og god bokføringsskikk i Norge.

Oslo, 30. august 2021
ERNST & YOUNG AS

Revisjonsberetningen er signert elektronisk

Tore Sørli
statsautorisert revisor

Uavhengig revisors beretning - Canal Digital AS

A member firm of Ernst & Young Global Limited

Penneo Dokumentnøkkel: 18111-U762T-0L7QV-CNCN-NGQ7Q-FKONE



PENNEO

Signaturene i dette dokumentet er juridisk bindende. Dokument signert med "Penneo™ - sikker digital signatur".
De signerende parter sin identitet er registrert, og er listet nedenfor.

"Med min signatur bekrefter jeg alle datoer og innholdet i dette dokument."

Tore Sørli

Statsautorisert revisor

Serienummer: 9578-5995-4-774812

IP: 95.34.xxx.xxx

2021-08-30 20:09:00Z



Penneo Dokumentnøkkel: 181T-U762T-OL7QV-CNCNJ-NGQ7Q-FKONE

Dokumentet er signert digitalt, med **Penneo.com**. Alle digitale signatur-data i dokumentet er sikret og validert av den datamaskin-utregnede hash-verdien av det opprinnelige dokument. Dokumentet er låst og tids-stemplet med et sertifikat fra en betrodd tredjepart. All kryptografisk bevis er integrert i denne PDF, for fremtidig validering (hvis nødvendig).

Hvordan bekrefter at dette dokumentet er originalen?

Dokumentet er beskyttet av ett Adobe CDS sertifikat. Når du åpner dokumentet i

Adobe Reader, skal du kunne se at dokumentet er sertifisert av **Penneo e-signature service <penneo@penneo.com>**. Dette garanterer at innholdet i dokumentet ikke har blitt endret.

Det er lett å kontrollere de kryptografiske beviser som er lokalisert inne i dokumentet, med Penneo validator - <https://penneo.com/validate>



Canal Digital AS

Årsrapport for 2020

Årsberetning

Årsregnskap

- Oppstilling av totalresultat
- Oppstilling av finansiell stilling
- Oppstilling av kontantstrømmer
- Oppstilling av endringer i egenkapital
- Noter

Revisjonsberetning



Canal Digital AS

Årsberetning 2020

Canal Digital AS

Adresse: Snarøyveien 30, 1360 FORNEBU
Org.nr: 977273633 MVA

Virksomhetens art og tilholdssted

Canal Digital AS selger betal-TV abonnement til husholdninger i Norge via Satelitt (DTH) og er eierselskap for selskapets DTH virksomhet i Sverige og Danmark. Selskapet ivaretar også fellesfunksjoner som innkjøp av program, transmisjonstjenester samt sentraliserte oppgaver knyttet til blant annet produkt, marked, CRM, IS/IT samt drift og utvikling av TV plattform, samt eierskap og organisering av felles varelager for den nordiske virksomheten.

Selskapet eies 100 % av Allente Group AB som igjen er eid 50 % av Telenor Communications II AS og 50 % av Nordic Entertainment Group Sweden Holding AB. Selskapets hovedkontor er i Bærum og forretningsadressen er Snarøyveien 30, 1360 FORNEBU.

Canal Digital AS' datterselskap i Sverige og Danmark selger betal-TV abonnement til husholdninger via satelitt (DTH). Canal Digital AS med datterselskaper i Sverige og Danmark hadde 666 000 abonnenter ved utløpet av 2020.

5. Mai 2020 gjennomførte eierne en sammenslåing av virksomhetene til Canal Digital og konkurrenten Viasat til en ny felleskontrollert virksomhet, Allente Group. Samtlige aksjer i Canal Digital AS ble da overført til Allente Group AB (tidl. VCB Holding AB) som tingsinnskudd.

Fortsatt drift

I henhold til regnskapsloven § 3-3a bekrefter styret at forutsetningene om fortsatt drift er til stede. Selskapet er i en sunn økonomisk og finansiell stilling.

Redegjørelse for årsregnskapet

Omsetningen i selskapet falt fra TNOK 2 210 209 i 2019 til TNOK 2 098 708 i 2020 som i hovedsak skyldes en reduksjon i antall DTH abonnenter. Resultat etter skatt ble i 2020 TNOK 654 100, mot et resultat etter skatt i 2019 på TNOK 746 114. Reduksjonen skyldes i hovedsak gevinst ved salg av datterselskapet Canal Digital Finland Oy i 2019. Det er mottatt utbytte fra datterselskap på TNOK 390 125 mot TNOK 217 617 i 2019. Effektivisering av driften og kostnadsreducerende tiltak har gjort at 2020 var et økonomisk tilfredsstillende år.

Samlet kontantstrøm fra operasjonelle aktiviteter var på TNOK 165 284, mens driftsresultatet for selskapet utgjorde TNOK 412 432. Samlede investeringer i driftsmidler utgjorde i 2020 TNOK 45 795.

Det er i løpet av året delt ut ekstraordinært utbytte til eierne med TNOK 90 000, og avsatt ytterligere TNOK 300 000 i utbytte. Selskapets likviditetsbeholdning var TNOK 536 644 pr. 31.12.2020 bestående av bankinnskudd. For 2019 utgjorde bankinnskudd TNOK 559 655, men ble behandlet som innskudd i konsernkontoordning og klassifisert som andre fordringer mot konsernselskap. Selskapet har ikke langsiktig gjeld.

Totalkapitalen var ved utgangen av året TNOK 2 476 124, sammenlignet med TNOK 2 657 697 året før. Egenkapitalandelen per 31.12.2020 var 33 %, mot 21 % per 31.12.2019. Økningen skyldes blant annet økt egenkapital og redusert totalkapital.

Styret mener at årsregnskapet gir en rettvise oversikt over utviklingen og resultatet til selskapet.



Canal Digital AS

Arbeidsmiljø og likestilling

Arbeidsmiljøet i selskapet betraktes som godt. Som en del av personalarbeidet utarbeides det handlingsplaner og det arbeides systematisk med tiltak for ytterligere forbedring av medarbeider tilfredsheten og arbeidsmiljøet. Selskapet har et overordnet styringssystem for arbeidsmiljø som har tatt utgangspunkt i lover og forskrifter som gjelder på arbeidsmiljøområdet, og de krav som ISO 45001/ OHSAS 18001-standarder stiller. Det har i løpet av året ikke forekommet eller blitt rapportert alvorlige arbeidsuhell eller ulykker, som har resultert i store materielle skader eller personskader.

Sykefraværet i selskapet var på 1,0 % i 2020, mot 2,4 % i 2019, av total arbeidstid i selskapet. Selskapet arbeider systematisk med helse, miljø og sikkerhet (HMS). Som IA-virksomhet jobber Canal Digital AS aktivt med IA-delmålene: forebygging og håndtering av sykefravær, tilrettelegging for ansatte med redusert arbeidsevne, samt økning av den endelige avgangsalderen. Bedriften har egne ordninger for arbeidstakere på 62 år eller eldre som eksempelvis ekstra ferieuke eller 80-90-100 ordningen.

Selskapet har som mål å være en arbeidsplass der det råder full likestilling mellom kvinner og menn. Selskapet har i sin policy innarbeidet bestemmelser som tar sikte på at det ikke forekommer forskjellsbehandling grunnet kjønn i saker som for eksempel lønn, avansement og rekruttering.

Av selskapets 168 ansatte er 65 kvinner, hvilket utgjør en kvinneandel på 39 %. Styret består av 2 menn.

Arbeidstidsordninger i selskapet følger av de ulike stillingene, og er uavhengig av kjønn.

Mangfold

God balanse mellom kulturell bakgrunn, alder og kjønn er viktig for å bidra til et mangfold i organisasjon og ledelse. Diskrimineringslovens formål er å fremme likestilling, sikre like muligheter og rettigheter og å hindre diskriminering på grunn av etnisitet, nasjonal opprinnelse, avstamning, hudfarge, språk, religion og livssyn. Konsernet arbeider aktivt, målrettet og planmessig for å fremme lovens formål innenfor vår virksomhet. Aktivitetene omfatter blant annet rekruttering, lønns- og arbeidsvilkår, forfremmelse, utviklingsmuligheter og beskyttelse mot trakassering.

Miljørapportering

Virksomheten påvirker i liten grad det ytre miljø. Det arbeides systematisk med å forhindre negativ miljøpåvirkning av selskapets virksomhet. Selskapet har avtale med Norsirk AS som sikrer en forskriftsmessig og miljøvennlig retur og behandling av dekoderbokser for satellitt-tv.



Canal Digital AS


Årsresultat og disponeringer


Styret foreslår følgende disponering av årsresultatet i Canal Digital AS:

Foreslått utbytte	TNOK	300 000
Overført til annen egenkapital	<u>TNOK</u>	<u>354 100</u>
Totalt disponert	TNOK	654 100

Fornebu, 26. august 2021

Styret for Canal Digital AS


Hege Olav Bergan
styremedlem


Jonas Pether Gustafsson
styreleder og daglig leder



Canal Digital AS

Oppstilling av totalresultat 01.01 - 31.12

Beløp i tusen kroner	Note	2020	2019
Driftsinntekter og andre inntekter			
Salgsinntekt		1.791.222	1.882.282
Andre driftsinntekter		307.486	327.927
Sum driftsinntekter og andre inntekter	2, 20	2.098.708	2.210.209
Driftskostnader			
Vare- og trafikkostnader		-974.318	-1.089.883
Beholdningsendring egentilvirkede anleggsmidler		10.620	8.013
Lønnskostnad	3, 6, 9	-227.358	-228.412
Avskrivning	10, 11	-67.857	-57.158
Andre driftskostnader	4, 5, 20	-427.362	-450.116
Tap ved avgang av anleggsmidler	11	0	-11
Sum driftskostnader		-1.686.276	-1.817.568
Driftsresultat		412.432	392.641
Finansinntekter og finanskostnader			
Gevinst / tap ved salg av datterselskap	8, 13	0	216.184
Finansinntekter	8	408.396	235.537
Finanskostnader	8	-92.154	-11.376
Netto finansposter		316.242	440.345
Resultat før skattekostnad		728.675	832.986
Skattekostnad på resultat	7	-74.575	-86.872
Resultat etter skatt		654.100	746.114
Øvrige resultatelementer som ikke kan reklassifiseres til resultatet			
Aktuarmessig gevinst / tap	6	-5.463	19.162
Skatt av aktuarmessig gevinst / tap	7	1.202	-4.216
Sum øvrige resultatelementer		-4.261	14.946
Totalresultat for perioden		649.839	761.060



Canal Digital AS

Oppstilling av finansiell stilling pr. 31. desember

Beløp i tusen kroner	Note	2020	2019
Anleggsmidler			
Immaterielle eiendeler	10	115.338	130.875
Balanseførte leieavtaler	12	24.339	0
Varige driftsmidler	11	9.266	7.633
Investeringer i datterselskap	13	1.333.061	1.333.061
Langsiktige fordringer	24	150.473	169.585
Sum anleggsmidler		1.632.478	1.641.154
Omløpsmidler			
Varebeholdning	14	53.004	95.081
Kundefordringer	5, 15, 21	209.936	312.488
Andre fordringer	16, 21	44.062	608.974
Kontanter og andre kontantekvivalenter		536.644	0
Sum omløpsmidler		843.646	1.016.543
Sum eiendeler		2.476.124	2.657.697


**Canal Digital AS****Oppstilling av finansiell stilling pr. 31. desember**

Beløp i tusen kroner	Note	2020	2019
Egenkapital			
<i>Innskutt egenkapital</i>			
Aksjekapital		116.328	116.328
Overkurs		1.161.858	1.161.858
<i>Opptjent egenkapital</i>			
Annen egenkapital		-462.357	-718.733
Sum egenkapital		815.829	559.453
Gjeld			
Pensjonsforpliktelser	6	2.400	1.224
Forpliktelse ved utsatt skatt	7	28.772	34.106
Avsetning for andre forpliktelser	17	19.920	423
Sum langsiktig gjeld		51.093	35.753
Leverandørgjeld	18, 21	177.629	175.994
Betalbar skatt	7	78.944	0
Skyldige offentlige avgifter		22.531	43.127
Annen kortsiktig gjeld	19, 21	1.330.097	1.843.370
Sum kortsiktig gjeld		1.609.202	2.062.492
Sum gjeld		1.660.295	2.098.244
Sum egenkapital og gjeld		2.476.124	2.657.697

Fornebu, 26. august 2021



Helge Olav Bergan
styremedlem



Jonas Petter Gustafsson
styreleder og daglig leder

**Canal Digital AS****Oppstilling av kontantstrømmer 01.01 - 31.12**

Beløp i tusen kroner

	Note	2020	2019
Kontantstrømmer fra operasjonelle aktiviteter			
Resultat før skattekostnad		728.675	832.986
Mottatt utbytte fra datterselskap	8	-390.126	-217.617
Gevinst / tap ved avgang anleggsmidler	11	0	11
Gevinst / tap ved salg av datterselskap		0	-216.184
Ordinære avskrivninger	11	67.857	57.158
Endring i langsiktige forpliktelser		15.340	-8.303
Endring i kundefordringer	15	-102.552	167
Endring i leverandørgjeld	18	1.636	-12.606
Endring i forskuddsfakturerte inntekter	16, 21	-49.494	4.614
Endring i andre tidsavgrensingsposter	19	-43.379	15.618
Endring i mva og offentlige avgifter	19	-20.596	-527
Endring i varelager	14	-42.077	-6.690
Netto kontantstrøm fra operasjonelle aktiviteter		165.284	448.627
Kontantstrømmer fra investeringsaktiviteter			
Utbetalinger ved kjøp av varige driftsmidler	11	-45.795	-50.368
Innbetalinger ved salg av datterselskap		0	238.874
Mottatt utbytte fra datterselskap	8	390.126	217.617
Netto kontantstrøm fra investeringsaktiviteter		344.331	406.123
Kontantstrømmer fra finansieringsaktiviteter			
Innbetaling ved opptak av ny kortsiktig gjeld		0	830.984
Utbetalinger ved nedbetaling av kortsiktig gjeld		-442.626	0
Netto avgitt konsernbidrag		0	-458.481
Utbetalt utbytte		-90.000	-467.000
Andre finansieringsaktiviteter		0	-3.458
Netto kontantstrøm fra finansieringsaktiviteter		-532.626	-97.956
Netto endring i konsernkonto i året		-23.011	756.794
Konter og bankinnskudd per 01.01		559.655	-197.140
Konter og bankinnskudd per 31.12		536.644	559.655

Bankinnskudd ble behandlet som innskudd i konsernkontoordning og klassifisert som andre fordringer mot konsernselskap i 2019.



Canal Digital AS

Oppstilling av endringer i egenkapital

Beløp i tusen kroner

	Aksjekapital	Overkurs	Annen innskutt egenkapital	Annen egenkapital	Aktuarmessig gevinst / tap	Sum
Egenkapital 01.01.2019	116.328	1.161.858	18.858	-714.570	9.429	591.903
Totalresultat 2019	0	0	0	746.114	14.946	761.060
Avsatt utbytte	0	0	0	-467.000	0	-467.000
Avgitt konsernbidrag	0	0	0	-324.452	0	-324.452
Aksjebasert avlønning	0	0	0	-2.059	0	-2.059
Egenkapital 31.12.2019	116.328	1.161.858	18.858	-761.967	24.376	559.453
Egenkapital 01.01.2020	116.328	1.161.858	18.858	-761.967	24.376	559.453
Totalresultat 2020	0	0	0	654.100	-4.261	649.839
Tilleggsutbytte	0	0	0	-90.000	0	-90.000
Utbytte	0	0	0	-300.000	0	-300.000
Aksjebasert avlønning	0	0	0	-3.463	0	-3.463
Egenkapital 31.12.2020	116.328	1.161.858	18.858	-501.329	20.114	815.829

Selskapets aksjekapital består av 1 048 000 aksjer pålydende kr 111 og eies 100 % av Allente Group AB etter avtale med Viasat om å inngå i en felleskontrollert virksomhet. Selskapet eier ingen aksjer i eget selskap.

Det er bare en aksjeklasse. Det er ingen vedtektsbestemmelser om stemmerett. Det foreligger ingen rettigheter som kan medføre at det blir utstedt nye aksjer.



Canal Digital AS

Noter til regnskapet for 2020

Beløp i tusen kroner

Note 1 - Regnskapsprinsipper

Generell informasjon

Canal Digital AS er et heleid datterselskap av Allente Group AB som igjen er eid 50 % av Telenor Communications II AS og 50 % av Nordic Entertainment Group Sweden Holding AB. Canal Digital AS sitt hovedkontor er i Bærum, og forretningsadresse er Snarøyveien 30, 1360 Fornebu.

Grunnlag for utarbeidelse av selskapsregnskapet

Canal Digital AS' årsregnskap for 2020 er avlagt i henhold til forskrift om forenklet anvendelse av internasjonale regnskapsstandarder (FOR-2014-11-03-1415) jf. RL § 3-9.5 ledd, med sammenligningstall for 2019. Adgangen til å fravike måle- og innregningsregler i henhold til § 3-1 i FOR-2014-11-03-1415 er benyttet i henhold til paragrafens punkt 1 til 4. Blant de viktigste forenklingene er:

IAS 10 nr. 12 og 13 fravikes slik at utbytte og konsernbidrag regnskapsføres i samsvar med regnskapslovens bestemmelser.

IAS 28 fravikes slik at kostmetoden er benyttet for investering i tilknyttet selskap og felles kontrollert virksomhet.

Prinsipper for utarbeidelse

Selskapsregnskapet er utarbeidet basert på historisk kost, bortsett fra finansielle eiendeler som er tilgjengelige for salg (primært aksjer som eies mindre enn 20 %), som er verdsatt til virkelig verdi. Lån, fordringer og andre finansielle forpliktelser er vurdert til amortisert kost.

Både funksjonell valuta og presentasjonsvaluta er norske kroner. Beløpene er avrundet til nærmeste hele tusen, hvis ikke annet er oppgitt. Grunnet avrundingsdifferanser kan summene av beløp og prosenter i enkelte tilfeller avvike fra totalene.

Implementering av nye og reviderte standarder og fortolkninger

Standardene og fortolkningene nedenfor er implementert med effekt fra 1. januar 2020:

Endringer i IAS 1 *Presentasjon av finansregnskap* og IAS 8 *Regnskapsprinsipper, endringer i*

Regnskapsmessige estimater og feil. Endringene klargjør og samordner definisjonen av 'vesentlig' og gir veiledning for å bidra til økt konsistens i anvendelsen av begrepet der dette benyttes i IFRS-standardene.

Endringer i IFRS 3 *Virksomhetssammenlutninger*. Endringene innskrenker og klargjør definisjonen av en virksomhet. De tillater også en forenklet vurdering av om oppkjøp av et sett aktiviteter og eiendeler er en gruppe av eiendeler eller en virksomhet.

Endringer i IFRS 9 *Finansielle Instrumenter*, IAS 39 *Finansielle Instrumenter Innregning og Måling* og IFRS 7 *Finansielle instrumenter opplysninger*. Endringene adresserer forhåndsimplementeringsproblemer knyttet til den forestående IBOR-reformen. Endringene gir midlertidig unntak knyttet til spesifikke krav for sikringsbokføring.

Endringer i IFRS 16 *Endring i leieavtaler som følge av Covid-19*. Endringene gir leietakere tilgang til en praktisk forenklingsregel der leietaker kan velge å ikke vurdere om lettelsler i leiebetalinger, som en direkte konsekvens av Covid-19, er en modifikasjon etter IFRS 16, og isteden bokføre endringen i leiebetalingene som en negativ variabel leie.

Ingen av standardene eller fortolkningene som har trådt i kraft fra 1. januar 2020 har hatt vesentlig effekt på selskapsregnskapet. Selskapet har ikke førtidig implementert noen standard, fortolkning eller endring som er utgitt men ikke har trådt i kraft.



Canal Digital AS

Noter til regnskapet for 2020

Beløp i tusen kroner

Omregning av utenlandsk valuta

Transaksjoner i utenlandsk valuta innregnes i den funksjonelle valutaen til kursen på transaksjonsdagen. Pengeposter (eiendeler og gjeld) i utenlandsk valuta omregnes til funksjonell valuta basert på kursen på rapporteringsdatoen. Ikke-pengeposter som måles til historisk kurs uttrykt i utenlandsk valuta, omregnes til norske kroner ved å benytte valutakursen på transaksjonstidspunktet. Ikke-pengeposter som måles til virkelig verdi uttrykt i utenlandsk valuta, omregnes til valutakursen fastsatt på balansetidspunktet. Alle valutadifferanser innregnes i resultatregnskapet.

Klassifisering kortsiktige og langsiktige poster

En eiendel klassifiseres som kortsiktig når den forventes å bli realisert eller skal selges eller forbrukes i selskapets normale driftssyklus, eller forfaller/forventes å bli realisert eller gjort opp innen 12 måneder fra slutten av rapporteringsperioden. Andre eiendeler er klassifisert som langsiktige.

Gjeld klassifiseres som kortsiktig når den forventes å bli gjort opp i selskapets normale driftssyklus, er holdt hovedsakelig for handelsformål, forventes å bli gjort opp innen 12 måneder fra slutten av rapporteringsperioden eller hvis selskapet ikke har en ubetinget rett til å utsette oppgjør til minst 12 måneder etter rapporteringsperioden. All annen gjeld er klassifisert som langsiktig.

Investeringer i datterselskaper og tilknyttede selskaper

Investeringer i aksjer i datterselskaper og tilknyttede selskaper er vurdert til anskaffelseskost. Investeringer nedskrives dersom gjenvinnbart beløp er lavere enn anskaffelseskost.

Inntektsføringsprinsipper

Driftsinntekter innregnes basert på femstegs-modellen i IFRS 15 som krever at inntekter som stammer fra kontrakter med kunder inntektsføres til det beløp som reflekterer vederlaget virksomheten forventer i bytte mot å overføre varen eller tjenesten til kunden. Når Canal Digital leverer sammensatte leveranser hvor kunden kjøper abonnement med bindingstid sammen med dekoder, installasjonstjenester eller annet, blir den totale transaksjonsprisen allokert de enkelte leveringsforpliktelsene i kontrakten basert på frittstående salgspriser.

Driftsinntekter består i 2020 primært av abonnementsinntekter fra TV-distribusjon, inntektsført etter IFRS 15. I tillegg har selskapet inntekter fra andre selskaper i konsernet til dekning av felleskostnader som inntektsføres i takt med at tjenestene ytes.

Canal Digital AS kjøper transmisjonskapasitet, programinnhold og set-top bokser (dekodere) på vegne av sine datterselskaper. Kostnadene viderebelastes datterselskapene og nettoføres i regnskapet slik at Canal Digital AS sin varekost reduseres.

Presentasjon

Vurderingen om selskapet opptrer som prinsippal eller agent er basert på en vurdering av substansen i transaksjonen, ansvaret for levering av varene eller tjenestene, fastsettelse av priser og de underliggende finansielle risiki og fordeler. Når selskapet opptrer som prinsippal i en transaksjon, innregnes inntekter brutto. Dette betyr at inntekter består av bruttoverdi av transaksjonen fratrukket rabatt som faktureres kunden, og eventuelle relaterte utgifter innregnes som kostnader. Når selskapet opptrer som agent i en transaksjon nettoføres kostnadene mot inntektene, og nettoinntektene representerer den opptjente margin eller provisjon for å yte agenttjenester.



Canal Digital AS

Noter til regnskapet for 2020

Beløp i tusen kroner

Marginale utgifter til kontraktsinngåelse

Marginale utgifter knyttet til inngåelse av kontrakt med kunde regnskapsføres i samsvar med IFRS 15 som eiendel dersom amortiseringsperioden er mer enn 12 måneder. Amortiseringsperioden er forventet kontraktsperiode, medregnet eventuelle kontraktsfornyelser. Amortisering av utgifter til kontraktsinngåelse som innregnes som eiendeler blir innregnet som en del av andre driftskostnader.

Renteinntekter og utbytte

Renteinntekter innregnes over opptjeningstiden og gjenspeiler en effektiv avkastning på eiendelen. Utbytte fra investeringer innregnes som inntekt når selskapets rett til å motta betaling er fastslått (vedtatt av generalforsamlingen eller på annen måte).

Reklameutgifter, markedsføring og salgsprovisjoner

Reklameutgifter, markedsføring og salgsprovisjoner innregnes i resultatregnskapet når de oppstår.

Varebeholdninger

Varebeholdninger er vurdert til den laveste av kostpris og virkelig verdi for enheter som vil bli solgt som et separat produkt. Beholdninger som selges som en del av en transaksjon med flere komponenter og som forventes å gi en fremtidig nettoinntjening, vurderes til kost selv om salgspris på varen er lavere enn kostpris. Kostpris fastsettes basert på FIFO-metoden eller veid gjennomsnitt.

Avsetninger for forpliktelser

Avsetninger for forpliktelser som fjerningsforpliktelser, restruktureringer, tapskontrakter og rettslige krav innregnes når selskapet, som følge av en tidligere hendelse, har en eksisterende juridisk eller selvpålagt forpliktelse, det er sannsynlig at selskapet vil måtte gjøre opp forpliktelsen, og beløpet kan estimeres pålitelig. Det avsettes ikke for fremtidig driftstap. Avsetninger måles til ledelsens beste estimat av utgiftene for å gjøre opp forpliktelsen på rapporteringsdatoen, diskontert til nåverdi.

Restruktureringsavsetninger innregnes når selskapet har godkjent en detaljert og formell restruktureringsplan, og restruktureringen enten har startet eller har blitt offentliggjort.

Avsetning for tapsbringende kontrakter innregnes når selskapets forventede inntekter fra en kontrakt er lavere enn uunngåelige kostnader som påløper for å innfri forpliktelsene etter kontrakten.

Pensjoner

Selskapets forpliktelser knyttet til pensjonsordninger definert som ytelsesbaserte pensjonsplaner, vurderes til nåverdien av de fremtidige pensjonsytelser som regnskapsmessig anses opptjent ved utgangen av rapporteringsperioden. Pensjonsmidler vurderes til virkelig verdi. Periodens pensjonsopptjening presenteres som lønn og personalkostnader, netto rentekostnader presenteres som finanskostnad (inntekt) og aktuariemessige gevinster og tap presenteres i oppstillingen over øvrige resultatelementer.

Endring i ytelsesbaserte pensjonsforpliktelser som skyldes endringer i pensjonsplaner, fordeles over antatt gjennomsnittlig gjenværende opptjeningstid når endringene ikke er innvunnet umiddelbart. Gevinster og tap på avkortning eller oppgjør av en ytelsesbasert pensjonsordning innregnes i resultatet når avkortningen eller oppgjøret inntreffer. En avkortning inntreffer når konsernet vedtar en vesentlig reduksjon av antall ansatte som omfattes av en ordning eller endrer vilkårene for en ytelsesbasert pensjonsordning slik at en vesentlig del av nåværende ansattes fremtidige opptjening ikke lenger kvalifiserer til ytelser eller bare kvalifiserer til reduserte ytelser.

Bidrag til innskuddsbaserte pensjonsordninger kostnadsføres når de påløper. Når det ikke foreligger tilstrekkelig informasjon for en flerforetaksordning til å innregnes som en ytelsesplan, innregnes ordningen som en innskuddsbasert pensjonsordning.

Canal Digital AS

Noter til regnskapet for 2020

Beløp i tusen kroner

Leieavtaler

Om en kontrakt er eller inneholder en leieavtale er basert på substansen i avtalen og krever en vurdering av om kontrakten overfører retten til å ha kontroll med bruken av en identifisert eiendel i en periode i bytte mot et vederlag, dvs. om selskapet eller en leietaker av selskapet har rett til å få praktisk talt alle de økonomiske fordelene ved bruken av den identifiserte eiendelen og rett til å bestemme bruken av den identifiserte eiendelen i hele bruksperioden.

Selskapet har ingen finansielle leieavtaler.

Selskapet som leietaker

Selskapet innregner leieforpliktelser til å gjennomføre leiebetalinger som representerer retten til å bruke den underliggende eiendelen for alle leieavtaler der selskapet er leietaker, med unntak av leieavtaler der den underliggende eiendelen har lav verdi (dvs. i hovedsak leid kontorutstyr) og kortsiktige leieavtaler. Kortsiktige leieavtaler er leieavtaler med en leieperiode på 12 måneder eller mindre og som ikke inneholder en kjøpsopsjon. Leiebetalinger knyttet til kortsiktige leieavtaler eller leieavtaler der den underliggende eiendelen har lav verdi, innregnes som en kostnad lineært over leieperioden. Faste ikke-leiekomponenter tilknyttet leieavtalen blir ikke separert ut og blir dermed innregnet som en del av leieforpliktelsene og bruksretteiendelene i balanseoppstillingen.

Selskapet som utleier

Leieinntekter fra operasjonelle leieavtaler innregnes lineært i resultatregnskapet over den aktuelle leieavtalens varighet. Initielle direkte kostnader som påløper ved etablering av operasjonelle leieavtaler, legges til den regnskapsførte verdien av den utleide eiendelen og innregnes lineært over leieperioden som avskrivning. Variable leier innregnes som inntekt i opptjeningsperioden.

Inntektsskatt

Eiendeler og forpliktelser ved betalbar skatt måles til beløpet som ventes å bli mottatt eller betalt til skattemyndighetene. Eiendeler og forpliktelser ved utsatt skatt beregnes etter gjeldsmetoden med full tilordning for alle midlertidige forskjeller mellom regnskapsført verdi og skattemessig verdi av eiendeler og gjeld i selskapsregnskapet, inkludert fremførbare underskudd.

Utsatt skatt er beregnet med utgangspunkt i vedtatte skattesatser og reguleringer ved slutten av rapporteringsperioden.

Selskapet innregner effekten av usikre skatteposisjoner når det er sannsynlig at skatteposisjonen vil bli akseptert av skattemyndighetene. Selskapet avsetter for usikre og omtvistede skatteposisjoner med forventet beløp som skal betales. Avsetningen reverseres hvis den omtvistede skatteposisjonen avgjøres til fordel for selskapet og ikke lenger kan bli anket.

Eiendel ved utsatt skatt innregnes i oppstillingen av finansiell stilling i den grad det er sannsynlig at skattefordelene vil bli gjenvunnet. Det benyttes vedtatte skattesatser ved slutten av rapporteringsperioden og udiskontert beløp.

Eiendeler og forpliktelser ved utsatt skatt innregnes netto når det foreligger en juridisk rett til å motregne eiendeler og forpliktelser ved betalbar skatt, og selskapet er i stand til og har til hensikt å gjøre opp betalbar skatt netto.

Betalbar skatt og utsatt skatt er regnskapsført direkte mot egenkapitalen i den grad skattepostene relaterer seg til egenkapitaltransaksjoner eller øvrige resultatelementer.



Canal Digital AS

Noter til regnskapet for 2020

Beløp i tusen kroner

Varige driftsmidler

Varige driftsmidler innregnes til anskaffelseskost fratrukket akkumulerte av- og nedskrivninger. Avskrivningene reduserer regnskapsført verdi av eiendelene, med unntak av tomter som ikke avskrives, til estimert restverdi ved utløpet av forventet utnyttbar levetid. Anskaffelseskost inkluderer utgifter for å anskaffe eller utvikle eiendelen og for kvalifiserende eiendeler kapitaliseres renter som en del av eiendelen. Selskapet avskriver eiendelene fra det tidspunktet hvor eiendelene er tilgjengelig for bruk.

Eiendeler som leies inn i finansielle leieforhold avskrives over forventet utnyttbar levetid på samme basis som eide eiendeler, eller over varigheten av det aktuelle leieforholdet der denne er kortere.

Gevinst eller tap ved avgang eller utrangering av varige driftsmidler beregnes som differansen mellom vederlag og eiendelens regnskapsførte verdi, og rapporteres som inntekter og kostnader på separate linjer i resultatregnskapet.

Estimert utnyttbar levetid, avskrivningsmetode og restverdi vurderes minst én gang i året. Lineære avskrivninger brukes for de fleste eiendeler da denne best reflekterer forbruket av eiendelene, som ofte er tidens gang. Restverdien anslås til null for de fleste eiendeler, unntatt næringsbygg og biler dersom selskapet ikke forventer å bruke disse over eiendelens økonomiske levetid.

Reparasjoner og vedlikehold innregnes i resultatregnskapet når de påløper. Hvis nye deler innregnes i oppstillingen av finansiell stilling, fjernes delene som ble skiftet ut og eventuelle gjenværende regnskapsført verdi innregnes som tap ved avgang.

Immaterielle eiendeler

Immaterielle eiendeler som er kjøpt separat måles ved førstegangs innregning til kost. I senere perioder regnskapsføres immaterielle eiendeler til kost fratrukket akkumulerte av- og nedskrivninger.

Internt genererte immaterielle eiendeler, med unntak av utviklingskostnader som er innregnet i oppstilling av finansiell stilling, kostnadsføres løpende.

Immaterielle eiendeler med bestemt levetid avskrives over utnyttbar levetid. Utnyttbar levetid og avskrivningsmetode for immaterielle eiendeler med bestemt levetid vurderes minst én gang i året. Lineære avskrivninger brukes for de fleste immaterielle eiendeler da dette best reflekterer forbruket av eiendelene.

Gevinst eller tap ved avgang av immaterielle eiendeler beregnes som differansen mellom netto salgsinntekt og eiendelens regnskapsførte verdi, og rapporteres som inntekter og kostnader på separate linjer i resultatregnskapet.

Fordringer

Kundefordringer regnskapsføres til anskaffelseskost eventuelt nedskrevet beløp.

Andre fordringer måles ved førstegangsinnregning til virkelig verdi. For etterfølgende perioder vil andre kortsiktige fordringer måles til amortisert kost i henhold til den effektive rente metoden, justert med avsetning for estimert tap. Avsetning for estimert tap innregnes i resultatregnskapet når det foreligger en tapshendelse og det foreligger objektiv indikasjon på at eiendelens verdi er forringet. Spesifikke fordringer nedskrives når ledelsen anser at de ikke kan inndrives helt eller delvis.

Kontanter og kontantekvivalenter

Kontanter og kontantekvivalenter omfatter kontanter, bankinnskudd, fastrente obligasjoner og verdipapirer som har en gjenværende løpetid på 3 måneder eller mindre.



Canal Digital AS

Noter til regnskapet for 2020

Beløp i tusen kroner

Leverandørgjeld og andre ikke-rentebærende finansielle forpliktelser

Leverandørgjeld og andre ikke-rentebærende finansielle forpliktelser inkluderer leverandørgjeld, påløpte kostnader og andre kort- og langsiktige ikke-rentebærende finansielle forpliktelser. Disse forpliktelsene er en del av kategorien finansielle forpliktelser til amortisert kost og måles ved førstegangsinnregning til virkelig verdi, med etterfølgende måling til amortisert kost i henhold til den effektive rentemetoden.

Aksjebasert betaling

Canal Digital AS hadde i 2019, som en del av Telenorkonsernet, tilgang til to forskjellige program for aksjebaserte betalinger til ledelsen og ansatte. Bonusaksjer i tilknytning til disse programmene gis netto etter skatt og er vurdert til å være både aksjebaserte betalinger med egenkapitaloppgjør og med kontantoppgjør. Sistnevnte på grunn av skatteeffekten og den påløpte arbeidsgiveravgiften. Ettersom Canal Digital AS gikk ut av Telenorkonsernet i 2020 er ikke selskapet lenger en del av disse to programmene, men har en regnskapsmessig effekt fra utmeldelsen av disse.

Aksjebaserte betalinger med egenkapitaloppgjør måles til virkelig verdi (unntatt effekten av ikke-markedsbaserte opptjeningsbetingelser) på tildelingsdatoen. Den virkelige verdien som fastsettes på tildelingsdatoen for aksjebaserte betalinger med egenkapitaloppgjør, innregnes over opptjeningsperioden basert på konsernets estimat av aksjene som til slutt vil opptjenes og justeres for effekten av ikke markedsbaserte opptjeningsbetingelser.

Aksjebaserte betalinger med kontantoppgjør måles til virkelig verdi av gjelden på balansedato. Gjelden måles på nytt på rapporteringsdatoen.

Oppstilling av kontantstrømmer

Selskapet presenterer oppstilling av kontantstrømmer i henhold til den indirekte metoden. Innbetalinger og utbetalinger vises separat for investerings- og finansieringsaktiviteter, mens operasjonelle aktiviteter inkluderer både kontant- og ikke-kontantlinjer.

Mottatt og betalt rente rapporteres som del av de operasjonelle aktivitetene. Utbetalt og innbetalt konsernbidrag inkluderes under finansieringsaktiviteter. Merverdiavgift og lignende avgifter behandles som innkreving av avgifter på vegne av myndighetene, og rapporteres netto.

Sentrale regnskapsestimater

Utarbeidelse av regnskap i samsvar med forenklet IFRS forutsetter at ledelsen gjør vurderinger og antakelser som påvirker rapporterte eiendeler og gjeld samt rapportering av betingede eiendeler og forpliktelser på regnskapsdatoen og rapporterte inntekter og kostnader for rapporteringsperioden. De faktiske resultatene kan avvike fra disse estimatene.

IFRS standarder som ikke har trådt i kraft

På tidspunktet for fastsettelse av dette årsregnskapet var følgende standarder og fortolkninger, som kan ha betydning for selskapsregnskapet, utgitt, men ikke trådt i kraft:

Endringer i IFRS 9 *Finansielle Instrumenter*, IAS 39 *Finansielle Instrumenter Innregning og Måling* og IFRS 7 *Finansielle instrumenter - opplysninger* (effektiv fra 1. januar 2021, men ennå ikke godkjent av EU).

Endringene er et resultat av arbeidet knyttet til fase 2 av den forestående IBOR-reformen. Endringene inkluderer beskrivelse av krav knyttet til finansielle instrumenter hvor kontantstrømmen blir direkte påvirket av endret referanseindeks, inklusiv effekten på sikringsbokføring og noteopplysninger.

Ledelsen forventer å implementere disse standardene og fortolkningene på ovenfor nevnte datoer forutsatt at standardene og fortolkningene er godkjent av EU.



Canal Digital AS

Noter til regnskapet for 2020

Beløp i tusen kroner

NOTE 2 - DRIFTSINNTEKTER

	2020	2019
<i>Pr. virksomhetsområde</i>		
Abonnement- og tilknytningsinntekter	1 791 222	1 882 282
Inntekter fra konsernselskap til dekning av felleskost	79 980	84 641
Andre driftsinntekter	227 505	243 278
Sum driftsinntekter	<u>2 098 708</u>	<u>2 210 201</u>

1) Andre driftsinntekter består i hovedsak av salg av kundeutstyr og gebyrer

NOTE 3 - LØNN OG PERSONALKOSTNADER

	2020	2019
Lønn og personalkostnader	178 049	176 641
Arbeidsgiveravgift	24 076	23 380
Pensjonskostnader inkl. arbeidsgiveravgift	18 368	18 163
Aksjebasert betaling, eksklusiv arbeidsgiveravgift (note 9)	1 947	2 929
Andre personalkostnader	4 918	7 299
Sum lønn og personalkostnader	<u>227 358</u>	<u>228 412</u>
Gjennomsnittlig antall årsverk	163	171

NOTE 4 - ANDRE DRIFTSKOSTNADER

	2020	2019
Kortsiktige leieavtaler	3 895	11 754
Kostnader til lokaler, kontorutstyr mv.	5 752	4 624
Drifts- og vedlikeholdskostnader	177 023	159 893
Konsulentonorar og innleie av personell	26 966	33 819
Porto, frakt, distribusjon og telekommunikasjon	17 310	22 349
Reise- og diettkostnader	3 072	9 574
Markedsføring, reklame og salgsprovisjoner	119 049	142 661
Management fee	5 554	20 761
Konsesjonsavgifter	0	40
Tap på fordringer (se note 5)	8 167	6 730
Kostnader til nedbemanning 1)	30 203	31 575
Kostnader til exit	26 019	0
Kontingenter, forsikringer mv.	4 352	6 338
Sum	<u>427 362</u>	<u>450 116</u>



Canal Digital AS

Noter til regnskapet for 2020

Beløp i tusen kroner

1) Nedbemanningskostnader for året utgjør TNOK 30 203. Nedbemanningskostnader for 2019 utgjorde TNOK 31 575.

NOTE 5 - TAP PÅ FORDRINGER

Beløp i tusen kroner

	2020	2019
Avsetninger pr. 01.01.	1 500	1 700
Avsetninger pr. 31.12.	3 000	1 500
Endring avsetning for tap på fordringer	-1 500	200
Årets konstaterte tap på fordringer	-9 934	-12 351
Innbetalt på tidligere avskrevne fordringer	3 267	5 421
Sum tap på fordringer	-8 167	-6 730

Se forøvrig note 15 Kundefordringer og note 4 Andre driftskostnader.

NOTE 6 - PENSJONSKOSTNADER, PENSJONSFORPLIKTELSER OG -MIDLER

Canal Digital AS er pliktig til å ha tjenstepensjonsordning etter lov om obligatorisk tjenstepensjon.

Selskapet har en OTP-ordning som tilfredsstiller lovkravene.

Canal Digital AS er ved utløpet av regnskapsåret ikke lenger et datterselskap i Telenor konsernet.

Eksisterende pensjonsordninger er likevel videreført, inkludert den ytelsesbaserte pensjonsordningen i Telenor Pensjonskasse.

Canal Digital AS er medlem i en ytelsesbasert pensjonsordning, Telenor Pensjonskasse. Denne ordningen ble stengt for opptak av nye medlemmer i 2006. Det ble samme år opprettet en kollektiv innskuddspensjon for nyansatte i Telenor og ansatte som pr 1.7.2006 frivillig valgte å gå over fra ytelsesbasert ordning i Telenor Pensjonskasse til innskuddspensjon. 20 ansatte i selskapet er dekket gjennom pensjonskassen pr. 31.12.20. I tillegg er 160 ansatte med i innskuddsordningen.

Risikotabellen K2013 anvendes for død og levealder, mens risikotabellen for uføre på hovedordningen er basert på tidligere erfaringer i Telenor Pensjonskasse.

Følgende forutsetninger er benyttet i beregningen av pensjonsforpliktelsen pr 31.12:

Forutsetninger	2020	2019
Diskonteringsrente i %	1,70	2,30
Årlig lønnsvekst	2,00	2,00
Årlig regulering av pensjoner i %	1,25	1,50
Fratredelseshyppighet i %	3,56	3,67
Forventet gjennomsnittlig gjenværende opptjeningstid i antall år	7,57	7,83

Diskonteringsrenten for 2020 og 2019 er fastsatt i henhold til veiledning fra NRS og med utgangspunkt i markedsrenten for obligasjoner med fortrinnsrett (OMF).



Canal Digital AS

Noter til regnskapet for 2020

Beløp i tusen kroner

Prosentvis fordeling av pensjonsmidlene på investeringskategorier pr 31.12:

<i>Investeringskategori</i>	2020	2019
Obligasjoner	60 %	59 %
Aksjer	40 %	36 %
Eiendom	0 %	4 %
Annet	0 %	1 %
Sum	<u>100 %</u>	<u>100 %</u>

Totale pensjonskostnader innregnet i årets resultat fremkommer slik:

<i>Tilskuddsplaner og førtidspensjoner:</i>	2020	2019
Tilskuddsplaner	-10 974	-11 211
Førtidspensjoner	-2 899	-2 661
Sum tilskuddsplaner og førtidspensjoner	<u>-13 873</u>	<u>-13 872</u>

Ytelsesplaner:

	2020	2019
Kostnad ved inneværende periodes pensjonsopptjening	-4 495	-4 291
Sum ytelsesplaner	<u>-4 495</u>	<u>-4 291</u>

	2020	2019
Rentekostnader på pensjonsforpliktelse	-1 781	-2 572
Renteinntekter på pensjonsmidler	1 907	2 383
Netto rentekostnad	<u>126</u>	<u>-189</u>

Totale pensjonskostnader belastet årets resultat

-18 242 **-18 352**

	2020	2019
Effekt av endringer i finansielle forutsetninger	-6 706	3 451
Faktabaserte endringer	20 098	11 995
Avkastning på pensjonsmidler (ekskl. netto rentekostnader)	-18 855	3 716
Sum estimatendring pensjon (inngår i øvrige resultatelementer)	<u>-5 463</u>	<u>19 162</u>

Pensjonsforpliktelse og -midler fremkommer slik:

<i>Endring beregnet ytelsesbasert pensjonsforpliktelse</i>	2020	2019
Brutto ytelsesbasert pensjonsforpliktelse 1.1	81 588	70 114
Tilgang og avgang ved overføring av virksomhet	-2 690	21 873
Kostnad ved inneværende periodes pensjonsopptjening	4 495	4 291
Rentekostnad på pensjonsforpliktelse	1 781	2 572
Effekt av endring i finansielle forutsetninger	6 706	-3 451
Faktabaserte endringer	-20 098	-11 995
Utbetalinger av ytelser og fripoliser	0	-1 130
Arbeidsgiveravgift	-737	-686
Brutto ytelsesbaserte pensjonsforpliktelser 31.12	<u>71 045</u>	<u>81 588</u>



Canal Digital AS

Noter til regnskapet for 2020

Beløp i tusen kroner

<i>Endring pensjonsmidler</i>	2020	2019
Virkelig verdi pensjonsmidler 1.1	80 364	63 769
Tilgang og avgang ved overføring av virksomhet	0	6 762
Renteinntekter på pensjonsmidler	1 907	2 383
Premieinnbetalinger	5 965	5 551
Utbetalinger av ytelser og fripoliser	0	-1 130
Arbeidsgiveravgift	-737	-686
Avkastning på pensjonsmidler (ekskl. renteinntekter)	-18 855	3 716
Virkelig verdi pensjonsmidler 31.12	<u>68 644</u>	<u>80 365</u>
Netto innregnet ytelsesbaserte pensjonsforpliktelser inkl. arbeidsgiveravgift 31.12	<u>2 400</u>	<u>1 224</u>

Canal Digital AS forventer å betale inn TNOK 5 933 til Pensjonskassen i 2021.

NOTE 7 - SKATT

Beløp i tusen kroner

<i>Årets skattekostnad fordeler seg på:</i>	2020	2019
Betalbar skatt	-78 706	-91 844
Endring utsatt skatt	4 132	4 972
Årets totale skattekostnad	-74 575	-86 872
<i>Beregning av årets skattegrunnlag:</i>	2020	2019
Ordinært resultat før skattekostnad	728 675	832 986
Ikke fradragsberettigede kostnader	427	862
Tilbakeføring av inntektsført utbytte	-389 047	-224 300
Regnskapsmessig gev. realisasjon av aksjer og andre finansielle instrumenter	0	-216 184
Estimatendring pensjon inngår i øvrige resultatelementer	-5 463	19 162
Endring i midlertidige forskjeller	24 243	3 438
Sum	358 836	415 964
Ytet konsernbidrag	0	-415 964
Årets skattegrunnlag	358 836	0
Betalbar skatt (22%) av årets skattegrunnlag	78 944	0



Canal Digital AS

Noter til regnskapet for 2020

Beløp i tusen kroner

<i>Oversikt over midlertidige forskjeller</i>	2020	2019
Driftsmidler inkl. goodwill	-6 558	-9 051
Utestående fordringer	-1 172	715
Balansførte leieavtaler i regnskapet, skattemessig ikke aktivert	432	0
Gevinst- og tapskonto	-216	-270
Regnskapsmessige avsetninger, fremtidig vedlikehold mv.	-9 775	0
Netto pensjonsforpliktelse som er ført i balansen	-2 400	-1 224
Endring (LTI, opsjoner med mer)	-1 819	-2 964
IFRS 15 Inntekt fra kontrakter med kunder	152 292	167 821
Netto midlertidige forskjeller pr 31.12	130 784	155 027
Utsatt skatt / utsatt skattefordel, 22 %	28 772	34 106
<i>Oversikt over permanente forskjeller</i>	2020	2019
Ikke fradragsberettigede representasjonskostnader	52	178
Ikke fradragsberettigede kontingenter	34	59
Andre ikke fradragsberettigede kostnader	341	625
Andre skattefrie inntekter	-389 047	-440 484
Sum permanente forskjeller	-388 620	-439 621
<i>Oversikt over endringer i midlertidige forskjeller som påvirker skattbart resultat</i>	2020	2019
Driftsmidler inkl. goodwill	-2 494	-4 006
Utestående fordringer	1 887	-5 636
Balansførte leieavtaler i regnskapet, skattemessig ikke aktivert	-432	0
Gevinst- og tapskonto	-54	-67
Andre avsetninger for forpliktelser	9 775	0
Netto pensjonsforpliktelse som er ført i balanse	1 177	-6 989
Endring (LTI, opsjoner med mer)	-1 145	-3 257
IFRS 15 Inntekt fra kontrakter med kunder	15 529	23 394
Sum endring i midl. forskjeller som påvirker skattegrunnlaget	24 243	3 438



Canal Digital AS

Noter til regnskapet for 2020

Beløp i tusen kroner

Forklaring til hvorfor årets skattekostnad ikke utgjør 22% av resultat før skatt

	2020
22% skatt av resultat før skatt	-160 308
Tilbakeføring av inntektsført utbytte	85 590
Permanente forskjeller (22%)	-94
Reklassifisert til egenkapital vedrørende tildelte bonusakser	238
Beregnet skattekostnad	-74 575

Effektiv skattesats *)

10,2 %

*) Skattekostnad i forhold til resultat før skatt

NOTE 8 - FINANSINTEKTER OG -KOSTNADER

	2020	2019
Utbytte fra datterselskap	390 126	217 617
Eksterne renteinntekter utlån og fordringer	1 910	7 635
Gevinst ved salg av Canal Digital Finland	0	216 184
Valutagevinst	15 254	9 214
Andre finansinntekter	1 105	1 071
Sum finansinntekter	408 396	451 721
Rentekostnader til konsernselskap	-6 752	-490
Eksterne rentekostnader utlån og fordringer	-527	-13 433
Valutatap	-82 158	2 736
Andre finanskostnader	-2 716	-189
Sum finanskostnader	-92 154	-11 376

NOTE 9 - AKSJEBASERT AVLØNNING OG YTELSE TIL LEDENDE PERSONER, REVISOR MV.

Canal Digital AS utbetalte godtgjørelse til styret på TNOK 7,5 i 2020. Styrets medlemmer har ingen avtaler om særskilt vederlag ved opphør eller endring av vervet, avtaler om bonuser, overskuddsdelinger, opsjoner eller lignende.

Daglig leder mottok TNOK 3 716 i fast godtgjørelse i 2020, inkludert utbetalt bonus for 2020. Fast godtgjørelse består av fast lønn, bonus og årets innberetning av langtidsincentivprogram. I tillegg mottok daglig leder TNOK 67 i annen godtgjørelse.

Daglig leder har en ytelsesbasert pensjonsordning. Det er kostnadsført TNOK 600 i løpet av 2020, eksklusive arbeidsgiveravgift *). Pensjonsavtalen til daglig leder går ut på at han kan fratre ved fylte 67 år med 66 % pensjon av pensjonsgrunlaget inntil 12G. Videre har daglig leder en innskuddspensjon der det årlig avsettes et beløp tilsvarende 15 % av grunnlønn utover 12G.

Daglig leder hadde i 2020 årsbonusavtale med en maksimal ramme på 6 måneders fast godtgjørelse.



Canal Digital AS

Noter til regnskapet for 2020

Beløp i tusen kroner

Hvis daglig leder anmodes om å fratre sin stilling, gjelder en etterlønnsavtale på 6 måneders fast godtgjørelse fra fratreden. Det betales ikke feriepenger av etterlønnen. Gjensidig oppsigelsesfrist er 6 måneder.

Ingen i styret eller daglig leder har lån eller sikkerhetsstillelse i Canal Digital AS.

Pr. 31. desember 2020 var 4 ledere i Canal Digital AS omfattet av Allentes langtidsinsentivordning (LTI). Langtidsinsentivet er avhengig av måloppnåelse knyttet til EBITDA, og utgjør 17-21 prosent av den årlige faste grunnlønnen med krav videreføring av ansettelsesforholdet i 3 år før utbetaling.

*) Beregningen av pensjonsytelsene er basert på samme aktuarielle og øvrige forutsetninger som benyttes i pensjonsberegningen i note 6 "Pensjonskostnader, Pensjonsforpliktelser...". Beløpene er høyere enn fripolisene ville vært dersom arbeidsforholdet ble avsluttet 31.12.2020.

	2020	2019
<i>Kostnadsført aksjebasert avlønning, inkl. i lønn og personalkostnader:</i>		
Langtidsinsentivprogram for ledere	3 080	266
Aksjekjøpsprogram for ansatte	-1 350	2 243
Arbeidsgiveravgift	216	268
Aksjerabatt	0	152
Sum aksjebasert avlønning	<u>1 947</u>	<u>2 929</u>
<i>Honorar til revisor:</i>		
Foreslått honorar for lovpålagt revisjon for året	436	423
Fakturert tilleggshonorar lovpålagt revisjon tidligere år	0	101
Andre tjenester utenfor revisjon	120	164
Sum honorar til revisor	<u>556</u>	<u>689</u>

Merverdiavgift er ikke inkludert i revisjonshonoraret.

NOTE 10 - GOODWILL OG IMMATERIELLE EIENDELER

Beløp i tusen kroner

	Ansk.kost pr. 01.01	Tilgang	Avgang	Årets av- og nedskr.	Akk. av- og nedskr.	Bokført verdi pr. 31.12
Kundebase (10 år)	22.900	0	0	0	-22.900	0
Software - kjøpt (3-7 år)	486.411	76.381	-55.182	-61.616	-396.756	110.854
Immater. eiendeler under utførelse 1)	34.786	0	-30.302	0	0	4.484
Sum goodwill og immatr. eiendeler	<u>544.097</u>	<u>76.381</u>	<u>-85.484</u>	<u>-61.616</u>	<u>-419.656</u>	<u>115.338</u>

Immaterielle eiendeler avskrives lineært over antatt brukstid for selskapet fra det tidspunkt driftsmiddelet er klar til bruk. Avskrivningstid er angitt i parentes i tabellen ovenfor.

1) Endring i immaterielle eiendeler under utførelse angis som netto endring gjennom året.

**Canal Digital AS****Noter til regnskapet for 2020**

Beløp i tusen kroner

NOTE 11 - VARIGE DRIFTSMIDLER

Beløp i tusen kroner

	Ansk.kost pr. 01.01	Tilgang	Avgang	Årets av- og nedskr.	Akk. av- og nedskr.	Bokført verdi pr. 31.12
Maskiner / utstyr / inventar (3 år)	2.439	537	-82	-184	-2.065	829
EDB-utstyr (3 år)	45.933	4.037	-31.576	-2.757	-9.958	8.436
Sum varige driftsmidler	48.372	4.574	-31.658	-2.942	-12.022	9.265

Varige driftsmidler avskrives lineært over antatt brukstid for selskapet fra det tidspunkt driftsmiddelet er klar til bruk. Avskrivningstid er angitt i parentes i tabellen ovenfor.

NOTE 12 - BALANSEFØRTE LEIEAVTALER, IFRS 16

Beløp i tusen kroner

	Ansk.kost pr. 01.01	Tilgang	Avgang	Årets av- og nedskr.	Akk. av- og nedskr.	Bokført verdi pr. 31.12
Bygninger	0	27.639	0	-3.300	-3.300	24.339
Sum bruksretteiendeler	0	27.639	0	-3.300	-3.300	24.339

Balanseførte leieavtaler knytter seg til en 5 års husleieavtale inngått i Mai 2020. Tidligere års husleieavtaler har vært kortsiktige, og er derfor ikke balanseført. Det er anvendt en diskonteringsrente på 2,5%, og årlig leie utgjør MNOK 5,5. Selskapet har ikke vesentlige leieavtaler utover husleieavtalen. Se forøvrig note 4 for leiekostnad knyttet til ikke balanseførte leieavtaler.

NOTE 13 - AKSJER

Aksjer i datterselskap	Kontor	Eierandel	Resultat 31.12.2019	Egenkapital 31.12.2019	Bokført verdi pr. 31.12
Canal Digital Sverige AB	Sverige	100,00 %	375.194	534.160	1.258.477
Canal Digital Danmark AS	Danmark	100,00 %	2.594	48.871	74.584
Sum			377.788	583.031	1.333.061

Eierandel tilsvarer stemmeandel hvis ikke annet er angitt.
Resultat og egenkapital i Canal Digital Sverige AB er i TSEK.
Resultat og egenkapital i Canal Digital Danmark AS er i TDKK.

NOTE 14 - VAREBEHOLDNING

	2020	2019
Innkjøpte varer for videresalg	53 004	95 081
Sum	53 004	95 081



Canal Digital AS

Noter til regnskapet for 2020

Beløp i tusen kroner

NOTE 15 - KUNDEFORDRINGER

	2020	2019
Kundefordringer på selskap i samme konsern	1 042	47 654
Eksterne kundefordringer	211 894	266 334
Avsetning tap på fordringer	-3 000	-1 500
Sum kundefordringer	<u>209 936</u>	<u>312 488</u>

NOTE 16 - ANDRE KORTSIKTIGE FORDRINGER

	2020	2019
<i>Ikke rentebærende</i>		
Fordringer på selskap i samme konsern	32 310	589 419
Andre kortsiktige fordringer	11 752	19 555
Sum andre kortsiktige fordringer	<u>44 062</u>	<u>608 974</u>

NOTE 17 - AVSETNING FOR ANDRE FORPLIKTELSE

	2020	2019
Andre forpliktelser	19 920	423

Utvikling i 2020 (inkl. korts del fra note 19)	Ned- bemanning	Andre forpliktelser	Sum
1. januar 2020	21.345	1.704	23.049
Påløpt i året	60.860	29.131	89.991
Utbetalt / benyttet	-53.587	-29.036	-82.622
Sum	<u>28.619</u>	<u>1.799</u>	<u>30.418</u>

Avsetning for nedbemanning omfatter 21 ansatte pr. 31. desember 2020 og 18 ansatte pr. 31. desember 2019.

NOTE 18 - LEVERANDØRGJELD

	2020	2019
Leverandørgjeld til selskap i samme konsern	7 378	2 217
Leverandørgjeld til eksterne	170 252	173 777
Sum leverandørgjeld	<u>177 629</u>	<u>175 994</u>

**Canal Digital AS****Noter til regnskapet for 2020**

Beløp i tusen kroner

NOTE 19 - ANNEN KORTSIKTIG GJELD

	2020	2019
<i>Rentebærende</i>		
Gjeld til selskap i samme konsern	458 501	817 714
<i>Ikke rentebærende</i>		
Gjeld til selskap i samme konsern 1)	305 577	422 627
Skyldig feriepenger, bonuser og lignende	27 613	27 943
Avsetning for nedbemanning og tapskontrakter	28 619	21 345
Påløpte kostnader for innholdstjenester	32 385	43 724
Forskuddsbetalte inntekter	377 848	427 342
Annen kortsiktig gjeld	99 555	82 675
Sum annen kortsiktig gjeld	<u>1 330 097</u>	<u>1 843 370</u>

1) Gjeld til selskap i samme konsern inkluderer avsatt utbytte på MNOK 300 i 2020.
Se note 17 Avsetning for andre forpliktelser som viser utvikling i 2020.

NOTE 20 - NÆRSTÅENDE PARTER (KJØP FRA / SALG TIL)

	2020		2019	
	Salg til	Kjøp fra	Salg til	Kjøp fra
<i>Datterselskaper</i>				
Canal Digital Sverige AB 1)	461 718	14 570	516 709	21 368
Canal Digital Danmark AS 2)	128 093	3 953	81 108	1 305
Sum datterselskaper	<u>589 811</u>	<u>18 523</u>	<u>597 817</u>	<u>22 673</u>
<i>Telenor</i>				
Telenor Satellite AS	355	129 707	823	491 210
Telenor Broadcast Holding AS	0	0	570	16 027
Telenor Norge AS	12 611	9 509	115 403	33 203
Telenor Global Shared Services AS	0	2 099	0	7 252
Telenor Eiendom Holding AS	0	0	0	15 846
Canal Digital Finland OY	19 854	295	141 744	7 830
Øvrige selskap i Telenor	16 799	12 391	45 477	16 785
Sum Telenor	<u>49 620</u>	<u>154 002</u>	<u>304 017</u>	<u>588 153</u>
<i>Andre konsernselskap fra 1.5.2020</i>				
Allente Group AB	0	75 204	0	0
VCB Sweden AB	8 687	0	0	0
VCB Norway AS	1 456	0	0	0
VCB Denmark A/S	1 356	0	0	0
Sum andre konsernselskap	<u>11 500</u>	<u>75 204</u>	<u>0</u>	<u>0</u>
Sum	<u>650 930</u>	<u>247 729</u>	<u>901 834</u>	<u>610 826</u>

**Canal Digital AS****Noter til regnskapet for 2020**

Beløp i tusen kroner

1) Salg til Canal Digital Sverige AB inkluderer ikke mottatt utbytte på TNOK 390 126 i 2020 og TNOK 119 600 i 2019.

NOTE 21 - NÆRSTÅENDE PARTER (FORDRINGER / GJELD)

	2020		2019	
	Fordring	Gjeld	Fordring	Gjeld
<i>Datterselskap</i>				
Canal Digital Sverige AB	27 827	321 018	30 582	684 817
Canal Digital Danmark AS	5 471	148 310	8 847	522
Sum datterselskap	<u>33 298</u>	<u>469 328</u>	<u>39 429</u>	<u>685 340</u>
<i>Telenor</i>				
Telenor Satellite AS	0	0	301	105
Telenor ASA	0	317	559 703	233
Telenor KB AS	0	0	0	415 964
Telenor Norge AS	0	0	14 691	3 461
Canal Digital Finland OY	0	0	11 162	137 029
Øvrige selskap i Telenor	0	0	12 636	2 356
Sum Telenor	<u>0</u>	<u>317</u>	<u>598 492</u>	<u>559 147</u>
<i>Andre konsernselskap fra</i>				
Allente Group AB	298	0	0	0
VCB Sweden AB	0	2 695	0	0
Sum andre konsernselskap	<u>298</u>	<u>2 695</u>	<u>0</u>	<u>0</u>
Sum	<u>33 596</u>	<u>472 340</u>	<u>637 921</u>	<u>1 244 487</u>

NOTE 22 - FINANSIELLE INSTRUMENTER OG RISIKOSTYRING**Valutarisiko**

Valutarisiko er risikoen for at verdien av fremtidige kontantstrømmer knyttet til et finansielt instrument vil fluktuere på grunn av endringer i valutakurs. Canal Digital AS er eksponert overfor endringer i verdien på norske kroner relativt til andre valutaer. Valutaeksponering oppstår når Canal Digital AS har transaksjoner med oppgjør i annen valuta enn sin lokale valuta.

Valutaeksponering knyttet til gjeld og eiendeler i utenlandsk valuta er også en del av risikoeksponeringen til Canal Digital AS. I den grad det er mulig søker en å ta opp gjeld i fremmed valuta hvor en har motsvarende eiendeler nominert i samme valuta.

Renterisiko

Canal Digital AS er eksponert for renterisiko som følge av finansiering av selskapet og plassering av overskuddslikviditet. Renteinntekter og rentekostnader innregnet i resultatet påvirkes delvis av renteendringer i markedet.

Kreditrisiko



Canal Digital AS

Noter til regnskapet for 2020

Beløp i tusen kroner

Kredittrisiko representerer det tap som Canal Digital AS vil bli påført dersom en motpart ikke gjør opp sine finansielle forpliktelser. Konsentrasjon av kredittrisiko i forhold til kundefordringer er begrenset fordi Canal Digital AS sin kundebase består av et stort antall kunder som samtidig anses å være diversifisert. Det er derfor ikke behov for noen ytterligere avsetninger utover ordinære avsetninger for tap på krav.

Plassering av overskuddslikviditet representerer også kredittrisiko.

Likviditetsrisiko

Likviditetsrisiko er risikoen for at selskapet ikke møter sine finansielle forpliktelser i tide. Likviditetsbehovet blir avdekket gjennom prognoser og analyser utarbeidet av selskapet på jevnlig basis. Canal Digital AS legger vekt på finansiell fleksibilitet.

Regulatorisk risiko

Canal Digital AS' virksomhet er underlagt et omfattende regelverk. En ugunstig forskriftsutvikling og forskriftsmessig usikkerhet kan ha negativ innvirkning på selskapets resultater og forretningsutsikter.

NOTE 23 - KONTRAKTSFORPLIKTELSER

Beløp i tusen kroner

	2021	2022	2023	Etter 2023
Bestilt Hardware	37.310	0	0	0
Programdistr.avtaler	121.017	56.713	4.376	0
Andre avtaler	10.836	9.014	9.480	18.170
Sum forpliktelser	169.163	65.727	13.856	18.170

NOTE 24 - BALANSEFØRTE VERDIER KNYTTET TIL IFRS 15 DRIFTSINNEKTER FRA KUNDER

	2020	2019
Balanseførte utgifter til kontraktsinngåelse	134 407	147 124
Kontraktseiendel	17 885	20 697
Sum	152 292	167 821

NOTE 25 - RESULTAT PER AKSJE

Ordinært resultat per aksje er beregnet som forholdet mellom årets resultat som tilfaller aksjeeierne på TNOK 649 839 (2019: TNOK 761 060) og ordinært antall aksjer.

Ordinært antall aksjer er beregnet som et vektet gjennomsnitt av utestående aksjer gjennom regnskapsåret og er beregnet til 1 048 000 (2019: 1 048 000).

	2020	2019
Årets resultat fra videreført virksomhet	649 839	761 060
Årets resultat til ordinære aksjonærer	649 839	761 060
Ordinært resultat per aksje (beløp i hele kroner)	620	726



Canal Digital AS

Noter til regnskapet for 2020

Beløp i tusen kroner

NOTE 26 - PANTSTILLELSER OG GARANTIANSVAR

Canal Digital AS har kjøpt bankgaranti for sikkerhetsstillelse til de ansattes skattetrekk. Bankgarantien lyder på MNOK 18.

NOTE 27 - COVID-19

Spredningen av Covid-19 viruset har kun hatt begrensede finansielle effekter på Canal Digital AS i 2020. Vi har erfart en viss operasjonell effekt på selskapet blant annet på grunn av mobilitetbegrensninger og stengnings tiltak. Selskapet er også utsatt for usikkerheten om den makroøkonomiske utviklingen og valutasingninger. Behovet for tilleggsavsetninger for forventede kredittap knyttet til kundefordringer er også vurdert.