



ÅRSREGNSKAPET FOR REGNSKAPSÅRET 2021 - GENERELL INFORMASJON

Enheten

Organisasjonsnummer: 998 082 897
Organisasjonsform: Aksjeselskap
Foretaksnavn: SMBJ AS
Forretningsadresse: C/o Svein Magne Korneliussen
Digreneset 32
6905 FLORØ

Regnskapsår

Årsregnskapets periode: 01.01.2021 - 31.12.2021

Konsern

Morselskap i konsern: Nei

Regnskapsregler

Regler for små foretak benyttet: Ja
Benyttet ved utarbeidelsen av årsregnskapet til selskapet: Regnskapslovens alminnelige regler

Årsregnskapet fastsatt av kompetent organ

Bekreftet av representant for selskapet: Svein Magne Korneliussen
Dato for fastsettelse av årsregnskapet: 04.05.2022

Grunnlag for avgivelse

År 2021: Årsregnskapet er elektronisk innlevert
År 2020: Tall er hentet fra elektronisk innlevert årsregnskap fra 2021

Det er ikke krav til at årsregnskapet m.v. som sendes til Regnskapsregisteret er undertegnet. Kontrollen på at dette er utført ligger hos revisor/enhetens øverste organ. Sikkerheten ivaretas ved at innsender har rolle/rettighet for innsending av årsregnskapet via Altinn, og ved at det bekreftes at årsregnskapet er fastsatt av kompetent organ.

Brønnøysundregistrene, 04.04.2023



Resultatregnskap

Beløp i: NOK	Note	2021	2020
RESULTATREGNSKAP			
Kostnader			
Annen driftskostnad	2	5 721	5 000
Sum kostnader		5 721	5 000
Driftsresultat		-5 721	-5 000
Finansinntekter og finanskostnader			
Annen renteinntekt		402	1 967
Annen finansinntekt		300 000	
Sum finansinntekter		300 402	1 967
Annen rentekostnad			53
Annen finanskostnad		206	6
Sum finanskostnader		206	59
Netto finans		300 197	1 908
Ordinært resultat før skattekostnad		294 476	-3 092
Skattekostnad på ordinært resultat	3	764	-668
Ordinært resultat etter skattekostnad		293 712	-2 424
Årsresultat		293 712	-2 424
Årsresultat etter minoritetsinteresser		293 712	-2 424
Totalresultat		293 712	-2 424
Overføringer og disponeringer			
Ordinært utbytte		635 000	1 250 000
Overført fra annen egenkapital		-341 289	-1 252 424
Sum overføringer og disponeringer		293 712	-2 424



Balanse

Beløp i: NOK	Note	2021	2020
BALANSE - EIENDELER			
Anleggsmidler			
Immaterielle eiendeler			
Finansielle anleggsmidler			
Investeringer i tilknyttet selskap		1 050 000	1 050 000
Sum finansielle anleggsmidler		1 050 000	1 050 000
Sum anleggsmidler		1 050 000	1 050 000
Omløpsmidler			
Varer			
Fordringer			
Andre kortsiktige fordringer		21 061	21 061
Sum fordringer		21 061	21 061
Bankinnskudd, kontanter og lignende			
Bankinnskudd, kontanter o.l.		59 487	400 795
Sum bankinnskudd, kontanter og lignende		59 487	400 795
Sum omløpsmidler		80 548	421 856
SUM EIENDELER		1 130 548	1 471 856
BALANSE - EGENKAPITAL OG GJELD			
Egenkapital			
Innskutt egenkapital			
Aksjekapital		180 000	180 000
Overkurs		671 186	671 186
Sum innskutt egenkapital		851 186	851 186
Opptjent egenkapital			
Annen egenkapital		271 671	612 959



Balanse

Beløp i: NOK	Note	2021	2020
Sum opptjent egenkapital		271 671	612 959
Sum egenkapital	4	1 122 857	1 464 145
Gjeld			
Langsiktig gjeld			
Utsatt skatt	3	4 644	5 805
Sum avsetninger for forpliktelser		4 644	5 805
Annen langsiktig gjeld			
Sum langsiktig gjeld		4 644	5 805
Kortsiktig gjeld			
Betalbar skatt	3	1 925	783
Annen kortsiktig gjeld		1 123	1 123
Sum kortsiktig gjeld		3 048	1 906
Sum gjeld		7 692	7 711
SUM EGENKAPITAL OG GJELD		1 130 548	1 471 856



Brønnøysundregistrene

ÅRSREGNSKAP FOR REGNSKAPSÅRET 2021 - GENERELL INFORMASJON

Journalnummer: 2022 267360

Enheten

Organisasjonsnummer: 998 082 897
Organisasjonsform: Aksjeselskap
Foretaksnavn: SMBJ AS
Forretningsadresse: C/o Svein Magne Korneliussen
Digreneset 32
6905 FLORØ

Regnskapsår

Årsregnskapets periode: 01.01.2021 - 31.12.2021

Konsern

Morselskap i konsern: Nei

Regnskapsregler

Regler for små foretak benyttet: Ja
Benyttet ved utarbeidelsen av
årsregnskapet til selskapet: Regnskapslovens alminnelige regler

Årsregnskapet fastsatt av kompetent organ

Bekreftet av representant for selskapet: Svein Magne Korneliussen
Dato for fastsettelse av årsregnskapet: 04.05.2022

Revisjon

Selskapet har besluttet at årsregnskapet
ikke skal revideres: Ja
Årsregnskapet er utarbeidet av ekstern
autorisert regnskapsfører: Ja
Ekstern autorisert regnskapsfører har i
løpet av regnskapsåret bistått ved den
løpende regnskapsføringen eller utført
andre tjenester for selskapet enn å
utarbeide årsregnskapet: Ja

Grunnlag for avgivelse

År 2021: Årsregnskap er elektronisk innlevert.
År 2020: Tall er hentet fra elektronisk innlevert årsregnskap fra 2021.

Det er ikke krav til at årsregnskapet m.v. som sendes til Regnskapsregisteret er undertegnet. Kontrollen på at dette er utført ligger hos revisor/enhetens øverste organ. Sikkerheten ivaretas ved at innsender har rolle/rettighet for innsending av årsregnskapet via Altinn, og ved at det bekreftes at årsregnskapet er fastsatt av kompetent organ.

Brønnøysundregistrene, 09.05.2022

Brønnøysundregistrene
Postadresse: Postboks 900, 8910 Brønnøysund
Telefon: 75 00 75 00
E-post: firmapost@brreg.no Internett: www.brreg.no
Organisasjonsnummer: 974 760 673



Organisasjonsnr: 998 082 897
SMBJ AS

RESULTATREGNSKAP

Beløp i: NOK	Note	2021	2020
RESULTATREGNSKAP			
Kostnader			
Annen driftskostnad	2	5 721	5 000
Sum kostnader		5 721	5 000
Driftsresultat		-5 721	-5 000
Finansinntekter og finanskostnader			
Annen renteinntekt		402	1 967
Annen finansinntekt		300 000	
Sum finansinntekter		300 402	1 967
Annen rentekostnad			53
Annen finanskostnad		206	6
Sum finanskostnader		206	59
Netto finans		300 197	1 908
Ordinært resultat før skattekostnad		294 476	-3 092
Skattekostnad på ordinært resultat	3	764	-668
Ordinært resultat etter skattekostnad		293 712	-2 424
Årsresultat		293 712	-2 424
Årsresultat etter minoritetsinteresser		293 712	-2 424
Totalresultat		293 712	-2 424
Overføringer og disponeringer			
Ordinært utbytte		635 000	1 250 000
Overført fra annen egenkapital		-341 289	-1 252 424
Sum overføringer og disponeringer		293 712	-2 424



Organisasjonsnr: 998 082 897
SMBJ AS

BALANSE

Beløp i: NOK	Note	2021	2020
--------------	------	------	------

BALANSE - EIENDELER

Anleggsmidler Immaterielle eiendeler

Finansielle anleggsmidler

Investeringer i tilknyttet selskap		1 050 000	1 050 000
Sum finansielle anleggsmidler		1 050 000	1 050 000
Sum anleggsmidler		1 050 000	1 050 000

Omløpsmidler

Varer

Fordringer

Andre kortsiktige fordringer		21 061	21 061
Sum fordringer		21 061	21 061

Bankinnskudd, kontanter og lignende

Bankinnskudd, kontanter o. l.		59 487	400 795
Sum bankinnskudd, kontanter og lignende		59 487	400 795

Sum omløpsmidler		80 548	421 856
------------------	--	--------	---------

SUM EIENDELER		1 130 548	1 471 856
---------------	--	-----------	-----------

BALANSE - EGENKAPITAL OG GJELD

Egenkapital

Innskutt egenkapital

Aksjekapital		180 000	180 000
Overkurs		671 186	671 186
Sum innskutt egenkapital		851 186	851 186

Opptjent egenkapital

Annen egenkapital		271 671	612 959
Sum opptjent egenkapital		271 671	612 959

Sum egenkapital	4	1 122 857	1 464 145
-----------------	---	-----------	-----------

Gjeld

Langsiktig gjeld



Utsatt skatt	3	4 644	5 805
Sum avsetninger for forpliktelser		4 644	5 805
Annen langsiktig gjeld			
Sum langsiktig gjeld		4 644	5 805
Kortsiktig gjeld			
Betalbar skatt	3	1 925	783
Annen kortsiktig gjeld		1 123	1 123
Sum kortsiktig gjeld		3 048	1 906
Sum gjeld		7 692	7 711
SUM EGENKAPITAL OG GJELD		1 130 548	1 471 856



Organisasjonsnr: 998 082 897
SMBJ AS

NOTEOPPLYSNINGER - SELSKAP - alle poster oppgitt i hele tall

Note

Antall aksjer og aksjeeiere

Note

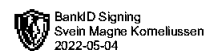
Antall årsverk i regnskapsåret

Virksomheten har hatt følgende antall årsverk:
0.00

Omløpsmidler Startdato Sluttdato Endring

Skattemessig fremf.undersk. Startdato Sluttdato Endring

Kortsiktig gjeld Startdato Sluttdato Endring



Årsregnskap 2021

SMBJ AS

Resultatregnskap
Balanse
Noter til regnskapet

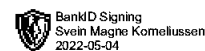
Org.nr.: 998 082 897



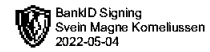
Resultatregnskap			
SMBJ AS			
Driftsinntekter og driftskostnader	Note	2021	2020
Annen driftskostnad	2	5 721	5 000
Sum driftskostnader		5 721	5 000
Driftsresultat		-5 721	-5 000
Finansinntekter og finanskostnader			
Annen renteinntekt		402	1 967
Annen finansinntekt		300 000	0
Annen rentekostnad		0	53
Annen finanskostnad		206	6
Resultat av finansposter		300 197	1 908
Ordinært resultat før skattekostnad		294 476	-3 092
Skattekostnad på ordinært resultat	3	764	-668
Ordinært resultat		293 712	-2 424
Årsresultat		293 712	-2 424
Overføringer			
Tilleggsutbytte		635 000	1 250 000
Overført fra annen egenkapital		341 289	1 252 424
Sum overføringer		293 712	-2 424



Balanse			
SMBJ AS			
Eiendeler	Note	2021	2020
Finansielle anleggsmidler			
Investeringer i tilknyttet selskap		1 050 000	1 050 000
Sum finansielle anleggsmidler		1 050 000	1 050 000
Sum anleggsmidler		1 050 000	1 050 000
Omløpsmidler			
Fordringer			
Andre kortsiktige fordringer		21 061	21 061
Sum fordringer		21 061	21 061
Bankinnskudd, kontanter o.l.		59 487	400 795
Sum omløpsmidler		80 548	421 856
Sum eiendeler		1 130 548	1 471 856



Balanse			
SMBJ AS			
	Note	2021	2020
Egenkapital og gjeld			
Innskutt egenkapital			
Aksjekapital		180 000	180 000
Overkurs		671 186	671 186
Sum innskutt egenkapital		851 186	851 186
Opptjent egenkapital			
Annen egenkapital		271 671	612 959
Sum opptjent egenkapital		271 671	612 959
Sum egenkapital	4	1 122 857	1 464 145
Gjeld			
Avsetning for forpliktelser			
Utsatt skatt	3	4 644	5 805
Sum avsetning for forpliktelser		4 644	5 805
Annen langsiktig gjeld			
Kortsiktig gjeld			
Betalbar skatt	3	1 925	783
Annen kortsiktig gjeld		1 123	1 123
Sum kortsiktig gjeld		3 048	1 906
Sum gjeld		7 692	7 711
Sum egenkapital og gjeld		1 130 548	1 471 856
Florø Styret i SMBJ AS			
Svein Magne Korneliussen styreleder/daglig leder			
SMBJ AS			Side 4



Note 1 Regnskapsprinsipper

Årsregnskapet er satt opp i samsvar med regnskapsloven av 1998 og god regnskapsskikk i Norge.

Salgsinntekter

Inntekter ved salg av varer og tjenester vurderes til virkelig verdi av vederlaget, netto etter fradrag for merverdiavgift, returer, rabatter og andre avslag. Inntektsføring ved salg av varer skjer på leveringstidspunktet.

Hovedregel for vurdering og klassifisering av eiendeler og gjeld

Eiendeler bestemt til varig eie eller bruk er klassifisert som anleggsmidler. Andre eiendeler er klassifisert som omløpsmidler. Fordringer som skal tilbakebetales innen et år er klassifisert som omløpsmidler. Ved klassifisering av kortsiktig og langsiktig gjeld er tilsvarende kriterier lagt til grunn.

Anleggsmidler vurderes til anskaffelseskost, med fradrag for planmessige avskrivninger. Dersom virkelig verdi av anleggsmidler er lavere enn bokført verdi og verdifallet forventes ikke å være forbigående, er det foretatt nedskrivning til virkelig verdi. Anleggsmidler med begrenset økonomisk levetid avskrives planmessig.

Omløpsmidler vurderes til laveste av anskaffelseskost og virkelig verdi.

Fordringer

Kundefordringer og andre fordringer er oppført til pålydende etter fradrag for avsetning til forventet tap. Avsetning til tap gjøres på grunnlag av en individuell vurdering av de enkelte fordringer.

Bankinnskudd, kontanter o.l.

Bankinnskudd, kontanter o.l. inkluderer kontanter, bankinnskudd og andre betalingsmidler med forfallsdato som er kodere enn tre måneder fra anskaffelse.

Skatter

Skattekostnaden sammenstilles med regnskapsmessige resultat før skatt. Skatt knyttet til egenkapitaltransaksjoner føres mot egenkapitalen.

Skattekostnaden består av betalbar skatt (skatt på årets direkte skattepliktige inntekt) og endring i netto utsatt skatt. Skattekostnaden fordeles på ordinært resultat og resultat av ekstraordinære poster i henhold til skattegrunnlaget. Utsatt skattefordel balanseføres ikke i samsvar med unntaksregelen for små foretak

Note 2 Antall ansatte

Det var ingen ansatte i selskapet i 2021.

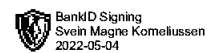
Note 3 Skatt

Årets skattekostnad	2021	2020
Resultatført skatt på ordinært resultat:		
Betalbar skatt	1 925	783
Endring i utsatt skatt	-1 161	-1 451
Skattekostnad ordinært resultat	764	-668
Skattepliktig inntekt:		
Ordinært resultat før skatt	294 476	-3 092
Permanente forskjeller	-291 000	53
Endring i midlertidige forskjeller	5 277	6 597
Skattepliktig inntekt	8 753	3 558
Betalbar skatt i balansen:		
Betalbar skatt på årets resultat	1 925	783
Sum betalbar skatt i balansen	1 925	783

Skatteeffekten av midlertidige forskjeller som har gitt opphav til utsatt skatt og utsatte skattefordeler, spesifisert på typer



av midlertidige forskjeller



	2021	2020	Endring
Gevinst – og tapskonto	21 108	26 385	5 277
Sum	21 108	26 385	5 277
Grunnlag for utsatt skatt	21 108	26 385	5 277
Utsatt skatt (22 %)	4 644	5 805	1 161

Note 4 Egenkapital

	Aksjekapital	Overkurs	Annen egenkapital	Sum egenkapital
Egenkapital Pr. 01.01.2021	180 000	671 186	612 959	1 464 145
Årets resultat			293 712	293 712
Utbytte			-635 000	-635 000
Pr. 31.12.2021	180 000	671 186	271 671	1 122 857