



ÅRSREGNSKAPET FOR REGNSKAPSÅRET 2025 - GENERELL INFORMASJON

Enheten

Organisasjonsnummer: 928 979 679
Organisasjonsform: Aksjeselskap
Foretaksnavn: TO-SK INVEST AS
Forretningsadresse: Nordgardsvegen 49
5236 RÅDAL

Regnskapsår

Årsregnskapets periode: 01.01.2025 - 31.12.2025

Konsern

Morselskap i konsern: Nei

Regnskapsregler

Regler for små foretak benyttet: Ja
Benyttet ved utarbeidelsen av årsregnskapet til selskapet: Regnskapslovens alminnelige regler

Årsregnskapet fastsatt av kompetent organ

Bekreftet av representant for selskapet: Torgeir Hoff Skavøy
Dato for fastsettelse av årsregnskapet: 13.05.2026

Grunnlag for avgivelse

År 2025: Årsregnskapet er elektronisk innlevert
År 2024: Tall er hentet fra elektronisk innlevert årsregnskap fra 2025

Det er ikke krav til at årsregnskapet m.v. som sendes til Regnskapsregisteret er undertegnet. Kontrollen på at dette er utført ligger hos revisor/enhetens øverste organ. Sikkerheten ivaretas ved at innsender har rolle/rettighet for innsending av årsregnskapet via Altinn, og ved at det bekreftes at årsregnskapet er fastsatt av kompetent organ.

Brønnøysundregistrene, 20.05.2026



Resultatregnskap

Beløp i: NOK	Note	2025	2024
RESULTATREGNSKAP			
Inntekter			
Salgsinntekt		272 090	354 516
Sum inntekter		272 090	354 516
Kostnader			
Lønnskostnad	2		
Annen driftskostnad	2	28 773	47 219
Sum kostnader		28 773	47 219
Driftsresultat		243 317	307 296
Finansinntekter og finanskostnader			
Annen renteinntekt	3		305
Annen finansinntekt	3	248 513	268 424
Sum finansinntekter		248 513	268 729
Verdireduksjon markedsbaserte omløpsmidler		300 014	61 865
Annen rentekostnad		1 102	7 300
Annen finanskostnad		145 356	396 843
Sum finanskostnader		446 471	466 008
Netto finans		-197 958	-197 279
Resultat før skattekostnad		45 359	110 017
Skattekostnad på resultat	4	51 375	36 975
Årsresultat	5	-6 016	73 042
Årsresultat etter minoritetsinteresser		-6 016	73 042
Totalresultat		-6 016	73 042
Overføringer og disponeringer			
Avsatt til annen egenkapital			73 042
Overført fra annen egenkapital		-6 016	



Resultatregnskap

Beløp i: NOK	Note	2025	2024
Sum overføringer og disponeringer	5	-6 016	73 042



Balanse

Beløp i: NOK	Note	2025	2024
BALANSE - EIENDELER			
Anleggsmidler			
Immaterielle eiendeler			
Utsatt skattefordel	4		
Sum anleggsmidler			
Omløpsmidler			
Varer			
Fordringer			
Kundefordringer		56 381	69 243
Sum fordringer		56 381	69 243
Investeringer			
Markedsbaserte aksjer	3	534 808	375 637
Markedsbaserte obligasjoner	3		
Andre markedsbaserte finansielle instrumenter	3		
Sum investeringer		534 808	375 637
Bankinnskudd, kontanter og lignende			
Bankinnskudd, kontanter o.l.		226 743	357 434
Sum bankinnskudd, kontanter og lignende		226 743	357 434
Sum omløpsmidler		817 932	802 314
SUM EIENDELER		817 932	802 314
BALANSE - EGENKAPITAL OG GJELD			
Egenkapital			
Innskutt egenkapital			
Aksjekapital	6	30 000	30 000
Beholdning av egne aksjer	6		
Sum innskutt egenkapital		30 000	30 000



Balanse

Beløp i: NOK	Note	2025	2024
Opptjent egenkapital			
Annen egenkapital		621 373	627 389
Sum opptjent egenkapital		621 373	627 389
Sum egenkapital	5	651 373	657 389
Gjeld			
Langsiktig gjeld			
Utsatt skatt	4		
Annen langsiktig gjeld			
Kortsiktig gjeld			
Leverandørgjeld		1 444	234
Betalbar skatt	4	51 375	36 975
Skyldig offentlige avgifter		69 044	75 902
Annen kortsiktig gjeld		44 696	31 814
Sum kortsiktig gjeld		166 559	144 925
Sum gjeld		166 559	144 925
SUM EGENKAPITAL OG GJELD		817 932	802 314



Brønnøysundregistrene

ÅRSREGNSKAP FOR REGNSKAPSÅRET 2025 - GENERELL INFORMASJON

Journalnummer: 2026 450919

Virksomheten

Organisasjonsnummer: 928 979 679
Organisasjonsform: Aksjeselskap
Foretaksnavn: TO-SK INVEST AS
Forretningsadresse: Nordgardsvegen 49
5236 RÅDAL

Regnskapsår

Årsregnskapets periode: 01.01.2025 - 31.12.2025

Konsern

Morselskap i konsern: Nei

Regnskapsregler

Regler for små foretak benyttet: Ja
Benyttet ved utarbeidelsen av
årsregnskapet: Regnskapslovens alminnelige regler

Årsregnskapet fastsatt av kompetent organ

Bekreftet av: Torgeir Hoff Skavøy
Dato for fastsettelse av årsregnskapet: 13.05.2026

Revisjon

Selskapet har besluttet at årsregnskapet
ikke skal revideres: Ja
Årsregnskapet er utarbeidet av ekstern
autorisert regnskapsfører: Ja
Ekstern autorisert regnskapsfører har i
løpet av regnskapsåret bistått ved den
løpende regnskapsføringen eller utført
andre tjenester for selskapet enn å
utarbeide årsregnskapet: Ja

Grunnlag for avgivelse

År 2025: Årsregnskap er elektronisk innlevert.
År 2024: Tall er hentet fra elektronisk innlevert årsregnskap fra 2025.

*Virksomheten sitt øverste organ er ansvarlig for at årsregnskapet er signert.
Det er mulig å levere årsregnskap uten signatur fordi sikkerheten for rett
rapportering er ivarettatt ved at innsenderen har rolle/rettighet for innsending
i Altinn. Navnet på representanten, som bekrefter at årsregnskapet er godkjent,
er i tillegg oppgitt.*

Brønnøysundregistrene, 19.05.2026

Brønnøysundregistrene
Postadresse: Postboks 900, 8910 Brønnøysund
Telefon: 75 00 75 00
E-post: firmapost@brreg.no Internett: www.brreg.no
Organisasjonsnummer: 974 760 673



Organisasjonsnr: 928 979 679
TO-SK INVEST AS

RESULTATREGNSKAP

Beløp i: NOK	Note	2025	2024
RESULTATREGNSKAP			
Inntekter			
Salgsinntekt		272 090	354 516
Sum inntekter		272 090	354 516
Kostnader			
Lønnskostnad	2		
Annen driftskostnad	2	28 773	47 219
Sum kostnader		28 773	47 219
Driftsresultat		243 317	307 296
Finansinntekter og finanskostnader			
Annen renteinntekt	3		305
Annen finansinntekt	3	248 513	268 424
Sum finansinntekter		248 513	268 729
Verdireduksjon markedsbaserte omløpsmidler		300 014	61 865
Annen rentekostnad		1 102	7 300
Annen finanskostnad		145 356	396 843
Sum finanskostnader		446 471	466 008
Netto finans		-197 958	-197 279
Resultat før skattekostnad		45 359	110 017
Skattekostnad på resultat	4	51 375	36 975
Årsresultat	5	-6 016	73 042
Årsresultat etter minoritetsinteresser		-6 016	73 042
Totalresultat		-6 016	73 042
Overføringer og disponeringer			
Avsatt til annen egenkapital			73 042
Overført fra annen egenkapital		-6 016	
Sum overføringer og disponeringer	5	-6 016	73 042



Organisasjonsnr: 928 979 679
TO-SK INVEST AS

BALANSE

Beløp i: NOK Note 2025 2024

BALANSE - EIENDELER

Anleggsmidler

Immaterielle eiendeler

Utsatt skattefordel 4

Sum anleggsmidler

Omløpsmidler

Varer

Fordringer

Kundefordringer 56 381 69 243

Sum fordringer 56 381 69 243

Investeringer

Markedsbaserte aksjer 3 534 808 375 637

Markedsbaserte obligasjoner 3

Andre markedsbaserte

finansielle instrumenter 3

Sum investeringer 534 808 375 637

Bankinnskudd, kontanter

og lignende

Bankinnskudd, kontanter o.

l. 226 743 357 434

Sum bankinnskudd,

kontanter og lignende 226 743 357 434

Sum omløpsmidler 817 932 802 314

SUM EIENDELER 817 932 802 314

BALANSE - EGENKAPITAL OG GJELD

Egenkapital

Innskutt egenkapital

Aksjekapital 6 30 000 30 000

Beholdning av egne aksjer 6

Sum innskutt egenkapital 30 000 30 000

Opptjent egenkapital

Annen egenkapital 621 373 627 389

Sum opptjent egenkapital 621 373 627 389

Sum egenkapital 5 651 373 657 389

Gjeld



Langsiktig gjeld			
Utsatt skatt	4		
Annen langsiktig gjeld			
Kortsiktig gjeld			
Leverandørgjeld		1 444	234
Betalbar skatt	4	51 375	36 975
Skyldig offentlige avgifter		69 044	75 902
Annen kortsiktig gjeld		44 696	31 814
Sum kortsiktig gjeld		166 559	144 925
Sum gjeld		166 559	144 925
SUM EGENKAPITAL OG GJELD		817 932	802 314



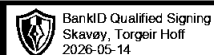
Organisasjonsnr: 928 979 679
TO-SK INVEST AS

NOTEOPPLYSNINGER - SELSKAP

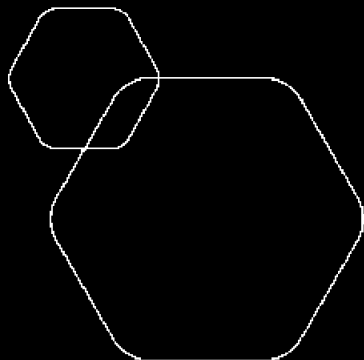
- alle poster oppgitt i hele tall

Note

Antall årsverk i regnskapsåret
0.00



BankID Qualified Signing
Skavøy, Torgeir Hoff
2026-05-14

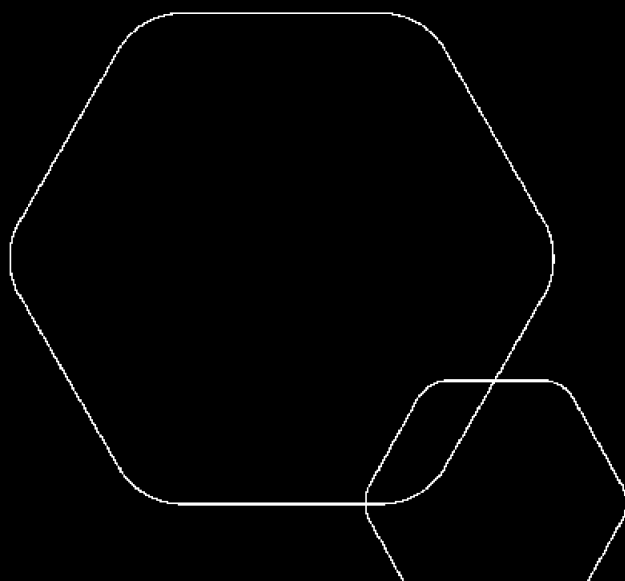


Årsregnskap 2025

To-Sk Invest AS

Resultatregnskap
Balanse
Noter til regnskapet

Utarbeidet av Enkelt Regnskap AS



Org.nr.: 928 979 679



RESULTATREGNSKAP

TO-SK INVEST AS

DRIFTSINNEKTER OG DRIFTSKOSTNADER	Note	2025	2024
Salgsinntekt		272 090	354 516
Sum driftsinntekter		272 090	354 516
Annen driftskostnad	2	28 773	47 219
Sum driftskostnader		28 773	47 219
Driftsresultat		243 317	307 296
FINANSINNEKTER OG FINANSKOSTNADER			
Annen renteinntekt	3	0	305
Annen finansinntekt	3	248 513	268 424
Verdireduksjon markedsbaserte omløpsmidler		300 014	61 865
Annen rentekostnad		1 102	7 300
Annen finanskostnad		145 356	396 843
Resultat av finansposter		-197 958	-197 279
Resultat før skattekostnad		45 359	110 017
Skattekostnad på resultat	4	51 375	36 975
Årsresultat	5	-6 016	73 042
OVERFØRINGER			
Avsatt til annen egenkapital		0	73 042
Overført fra annen egenkapital		6 016	0
Sum overføringer	5	-6 016	73 042



BALANSE

TO-SK INVEST AS

EIENDELER	Note	2025	2024
OMLØPSMIDLER			
FORDRINGER			
Kundefordringer		56 381	69 243
Sum fordringer		56 381	69 243
INVESTERINGER			
Markedsbaserte aksjer	3	534 808	375 637
Sum investeringer		534 808	375 637
Bankinnskudd, kontanter o.l.		226 743	357 434
Sum omløpsmidler		817 932	802 314
Sum eiendeler		817 932	802 314



BALANSE

TO-SK INVEST AS

EGENKAPITAL OG GJELD	Note	2025	2024
EGENKAPITAL			
INNSKUTT EGENKAPITAL			
Aksjekapital	6	30 000	30 000
Sum innskutt egenkapital		30 000	30 000
OPPTJENT EGENKAPITAL			
Annen egenkapital		621 373	627 389
Sum opptjent egenkapital		621 373	627 389
Sum egenkapital	5	651 373	657 389
KORTSIKTIG GJELD			
Leverandørgjeld		1 444	234
Betalbar skatt	4	51 375	36 975
Skyldig offentlige avgifter		69 044	75 902
Annen kortsiktig gjeld		44 696	31 814
Sum kortsiktig gjeld		166 559	144 925
Sum gjeld		166 559	144 925
Sum egenkapital og gjeld		817 932	802 314

Bergen, 13.05.2026
Styret i To-Sk Invest AS

Torgeir Hoff Skavøy
styreleder



Regnskapsprinsipper

Årsregnskapet er satt opp i samsvar med regnskapsloven og NRS 8 - God regnskapsskikk for små foretak.

DRIFTSINNTEKTER

Inntektsføring ved salg av varer skjer på leveringstidspunktet. Tjenester inntektsføres etter hvert som de leveres.

SKATT

Skattekostnaden i resultatregnskapet omfatter både periodens betalbare skatt og endring i utsatt skatt. Utsatt skatt er beregnet med 22 % på grunnlag av de midlertidige forskjeller som eksisterer mellom regnskapsmessige og skattemessige verdier, samt ligningsmessig underskudd til fremføring ved utgangen av regnskapsåret. Skatteøkende og skattereduserende midlertidige forskjeller som reverserer eller kan reverseres i samme periode er utlignet og nettoført.

KLASSIFISERING OG VURDERING AV OMLØPSMIDLER

Omløpsmidler og kortsiktig gjeld omfatter normalt poster som forfaller til betaling innen ett år etter balansedagen, samt poster som knytter seg til varekretsløpet. Omløpsmidler er vurdert til markedsverdi.

FORDRINGER

Kundefordringer og andre fordringer oppføres til pålydende etter fradrag for avsetning til forventet tap. Avsetning til tap gjøres på grunnlag av en individuell vurdering av de enkelte fordringene.

Note 1 Virksomhetens art og lokalisering

To-Sk Invest AS er et selskap der virksomheten omfatter Bedriftsrådgivning og annen administrativ rådgivning. Selskapet er lokalisert i Bergen kommune.



Note 2 Lønnskostnader og ytelser, godtgjørelser til daglig leder, styret og revisor

TO-SK Invest AS har ikke hatt lønns- eller personalkostnader i 2025 og det foreligger heller ingen slike forpliktelser.

PENSJONSFORPLIKTELSE

Selskapet er ikke pliktig til å ha tjenstepensjonsordning etter lov om obligatorisk tjenstepensjon.

Note 3 Markedsbaserte verdipapirer

	Anskaffelses- kost	Markeds- verdi	Balansført verdi	Resultatført verdiendring
Verdipapirer	738 010	534 808	534 808	203 202

Markedsbaserte verdipapirer er verdsatt til virkelig verdi. Virkelig verdi er fastsatt i henhold til verdien som er observerbar i markedet på balansedagen.

Note 4 Skatt

Årets skattekostnad	2025	2024
Resultatført skatt på ordinært resultat:		
Betalbar skatt	51 375	36 975
Endring i utsatt skattefordel	0	0
Skattekostnad ordinært resultat	51 375	36 975
Skattepliktig inntekt:		
Resultat før skatt	45 359	110 017
Permanente forskjeller	188 162	58 052
Skattepliktig inntekt	233 521	168 069
Betalbar skatt i balansen:		
Betalbar skatt på årets resultat	51 375	36 975
Sum betalbar skatt i balansen	51 375	36 975

Skatteeffekten av midlertidige forskjeller som har gitt opphav til utsatt skatt og utsatte skattefordeler, spesifisert på typer av midlertidige forskjeller

	2025	2024	Endring
Utsatt skatt (22 %)	0	0	0



Note 5 Egenkapital

	Aksjekapital	Annen egenkapital	Sum egenkapital
Pr. 31.12.2024	30 000	627 389	657 389
Årets resultat		-6 016	-6 016
Pr 31.12.2025	30 000	621 373	651 373

Note 6 Aksjonærer

AKSJEKAPITALEN I TO-SK INVEST AS PR. 31.12 BESTÅR AV:

	Antall	Pålydende	Bokført
Ordinære aksjer	30 000	1,0	30 000
Sum	30 000		30 000

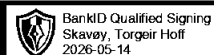
EIERSTRUKTUR

De største aksjonærene i % pr. 31.12 var:

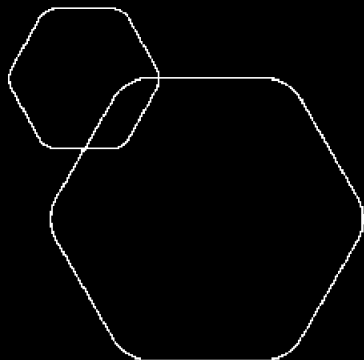
	Ordinære	Eierandel	Stemmeandel
Torgeir Hoff Skavøy	30 000	100,0	100,0

AKSJER EIET AV MEDLEMMER I STYRET OG DAGLIG LEDER:

Navn	Verv	Ordinære
Torgeir Hoff Skavøy	styreleder	30 000
Totalt antall aksjer		30 000



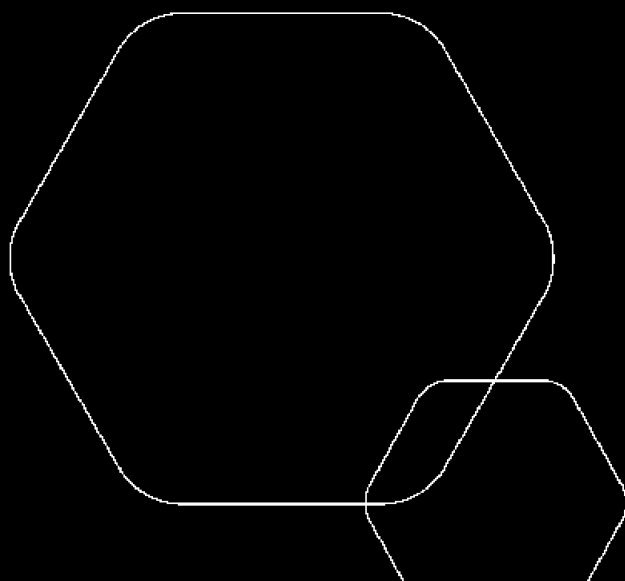
BankID Qualified Signing
Skavøy, Torgeir Hoff
2026-05-14



Årsregnskap 2025 To-Sk Invest AS

Resultatregnskap
Balanse
Noter til regnskapet

Utarbeidet av Enkelt Regnskap AS



Org.nr.: 928 979 679



RESULTATREGNSKAP

TO-SK INVEST AS

DRIFTSINNEKTER OG DRIFTSKOSTNADER	Note	2025	2024
Salgsinntekt		272 090	354 516
Sum driftsinntekter		272 090	354 516
Annen driftskostnad	2	28 773	47 219
Sum driftskostnader		28 773	47 219
Driftsresultat		243 317	307 296
FINANSINNEKTER OG FINANSKOSTNADER			
Annen renteinntekt	3	0	305
Annen finansinntekt	3	248 513	268 424
Verdireduksjon markedsbaserte omløpsmidler		300 014	61 865
Annen rentekostnad		1 102	7 300
Annen finanskostnad		145 356	396 843
Resultat av finansposter		-197 958	-197 279
Resultat før skattekostnad		45 359	110 017
Skattekostnad på resultat	4	51 375	36 975
Årsresultat	5	-6 016	73 042
OVERFØRINGER			
Avsatt til annen egenkapital		0	73 042
Overført fra annen egenkapital		6 016	0
Sum overføringer	5	-6 016	73 042



BALANSE

TO-SK INVEST AS

EIENDELER	Note	2025	2024
OMLØPSMIDLER			
FORDRINGER			
Kundefordringer		56 381	69 243
Sum fordringer		56 381	69 243
INVESTERINGER			
Markedsbaserte aksjer	3	534 808	375 637
Sum investeringer		534 808	375 637
Bankinnskudd, kontanter o.l.		226 743	357 434
Sum omløpsmidler		817 932	802 314
Sum eiendeler		817 932	802 314



BALANSE

TO-SK INVEST AS

EGENKAPITAL OG GJELD	Note	2025	2024
EGENKAPITAL			
INNSKUTT EGENKAPITAL			
Aksjekapital	6	30 000	30 000
Sum innskutt egenkapital		30 000	30 000
OPPTJENT EGENKAPITAL			
Annen egenkapital		621 373	627 389
Sum opptjent egenkapital		621 373	627 389
Sum egenkapital	5	651 373	657 389
KORTSIKTIG GJELD			
Leverandørgjeld		1 444	234
Betalbar skatt	4	51 375	36 975
Skyldig offentlige avgifter		69 044	75 902
Annen kortsiktig gjeld		44 696	31 814
Sum kortsiktig gjeld		166 559	144 925
Sum gjeld		166 559	144 925
Sum egenkapital og gjeld		817 932	802 314

Bergen, 13.05.2026
Styret i To-Sk Invest AS

Torgeir Hoff Skavøy
styreleder



Regnskapsprinsipper

Årsregnskapet er satt opp i samsvar med regnskapsloven og NRS 8 - God regnskapsskikk for små foretak.

DRIFTSINNTEKTER

Inntektsføring ved salg av varer skjer på leveringstidspunktet. Tjenester inntektsføres etter hvert som de leveres.

SKATT

Skattekostnaden i resultatregnskapet omfatter både periodens betalbare skatt og endring i utsatt skatt. Utsatt skatt er beregnet med 22 % på grunnlag av de midlertidige forskjeller som eksisterer mellom regnskapsmessige og skattemessige verdier, samt ligningsmessig underskudd til fremføring ved utgangen av regnskapsåret. Skatteøkende og skattereduserende midlertidige forskjeller som reverserer eller kan reverseres i samme periode er utlignet og nettoført.

KLASSIFISERING OG VURDERING AV OMLØPSMIDLER

Omløpsmidler og kortsiktig gjeld omfatter normalt poster som forfaller til betaling innen ett år etter balansedagen, samt poster som knytter seg til varekretsløpet. Omløpsmidler er vurdert til markedsverdi.

FORDRINGER

Kundefordringer og andre fordringer oppføres til pålydende etter fradrag for avsetning til forventet tap. Avsetning til tap gjøres på grunnlag av en individuell vurdering av de enkelte fordringene.

Note 1 Virksomhetens art og lokalisering

To-Sk Invest AS er et selskap der virksomheten omfatter Bedriftsrådgivning og annen administrativ rådgivning. Selskapet er lokalisert i Bergen kommune.



Note 2 Lønnskostnader og ytelser, godtgjørelser til daglig leder, styret og revisor

TO-SK Invest AS har ikke hatt lønns- eller personalkostnader i 2025 og det foreligger heller ingen slike forpliktelser.

PENSJONSFORPLIKTELSE

Selskapet er ikke pliktig til å ha tjenstepensjonsordning etter lov om obligatorisk tjenstepensjon.

Note 3 Markedsbaserte verdipapirer

	Anskaffelses- kost	Markeds- verdi	Balanseført verdi	Resultatført verdiendring
Verdipapirer	738 010	534 808	534 808	203 202

Markedsbaserte verdipapirer er verdsatt til virkelig verdi. Virkelig verdi er fastsatt i henhold til verdien som er observerbar i markedet på balansedagen.

Note 4 Skatt

Årets skattekostnad	2025	2024
Resultatført skatt på ordinært resultat:		
Betalbar skatt	51 375	36 975
Endring i utsatt skattefordel	0	0
Skattekostnad ordinært resultat	51 375	36 975
Skattepliktig inntekt:		
Resultat før skatt	45 359	110 017
Permanente forskjeller	188 162	58 052
Skattepliktig inntekt	233 521	168 069
Betalbar skatt i balansen:		
Betalbar skatt på årets resultat	51 375	36 975
Sum betalbar skatt i balansen	51 375	36 975

Skatteeffekten av midlertidige forskjeller som har gitt opphav til utsatt skatt og utsatte skattefordeler, spesifisert på typer av midlertidige forskjeller

	2025	2024	Endring
Utsatt skatt (22 %)	0	0	0



Note 5 Egenkapital

	Aksjekapital	Annen egenkapital	Sum egenkapital
Pr. 31.12.2024	30 000	627 389	657 389
Årets resultat		-6 016	-6 016
Pr 31.12.2025	30 000	621 373	651 373

Note 6 Aksjonærer

AKSJEKAPITALEN I TO-SK INVEST AS PR. 31.12 BESTÅR AV:

	Antall	Pålydende	Bokført
Ordinære aksjer	30 000	1,0	30 000
Sum	30 000		30 000

EIERSTRUKTUR

De største aksjonærene i % pr. 31.12 var:

	Ordinære	Eierandel	Stemmeandel
Torgeir Hoff Skavøy	30 000	100,0	100,0

AKSJER EIET AV MEDLEMMER I STYRET OG DAGLIG LEDER:

Navn	Verv	Ordinære
Torgeir Hoff Skavøy	styreleder	30 000
Totalt antall aksjer		30 000