



## ÅRSREGNSKAPET FOR REGNSKAPSÅRET 2021 - GENERELL INFORMASJON

### Enheten

Organisasjonsnummer:	889 262 052
Organisasjonsform:	Aksjeselskap
Foretaksnavn:	GABCOM AS
Forretningsadresse:	Håkonskastet 5 1453 BJØRNEMYR

### Regnskapsår

Årsregnskapets periode:	01.01.2021 - 31.12.2021
-------------------------	-------------------------

### Konsern

Morselskap i konsern:	Ja
Konsernregnskap lagt ved:	Nei

### Regnskapsregler

Regler for små foretak benyttet:	Ja
Benyttet ved utarbeidelsen av årsregnskapet til selskapet:	Regnskapslovens alminnelige regler

### Årsregnskapet fastsatt av kompetent organ

Bekreftet av representant for selskapet:	Ketil Stuan
Dato for fastsettelse av årsregnskapet:	14.05.2022

### Grunnlag for avgivelse

År 2021: Årsregnskapet er elektronisk innlevert  
År 2020: Tall er hentet fra elektronisk innlevert årsregnskap fra 2021

*Det er ikke krav til at årsregnskapet m.v. som sendes til Regnskapsregisteret er undertegnet. Kontrollen på at dette er utført ligger hos revisor/enhetens øverste organ. Sikkerheten ivaretas ved at innsender har rolle/rettighet for innsending av årsregnskapet via Altinn, og ved at det bekreftes at årsregnskapet er fastsatt av kompetent organ.*

Brønnøysundregistrene, 18.07.2023



## Resultatregnskap

Beløp i: NOK	Note	2021	2020
<b>RESULTATREGNSKAP</b>			
<b>Inntekter</b>			
Salgsinntekt	1	10 000	
Annen driftsinntekt	1		115 000
Gevinst ved salg av aksjer		4 633 675	
<b>Sum inntekter</b>		<b>4 643 675</b>	<b>115 000</b>
<b>Kostnader</b>			
Lønnskostnad	1,2	3 642	
Annen driftskostnad	2	160 096	225 004
<b>Sum kostnader</b>		<b>163 738</b>	<b>225 004</b>
<b>Driftsresultat</b>		<b>4 479 936</b>	<b>-110 004</b>
<b>Finansinntekter og finanskostnader</b>			
Annen renteinntekt		5 476	5 397
<b>Sum finansinntekter</b>		<b>5 476</b>	<b>5 397</b>
Annen rentekostnad		2 895	3 787
<b>Sum finanskostnader</b>		<b>2 895</b>	<b>3 787</b>
<b>Netto finans</b>		<b>2 581</b>	<b>1 610</b>
<b>Ordinært resultat før skattekostnad</b>		<b>4 482 517</b>	<b>-108 394</b>
Skattekostnad på ordinært resultat	1,3	-33 254	-23 847
<b>Ordinært resultat etter skattekostnad</b>		<b>4 515 771</b>	<b>-84 547</b>
<b>Årsresultat</b>		<b>4 515 771</b>	<b>-84 547</b>
<b>Årsresultat etter minoritetsinteresser</b>		<b>4 515 771</b>	<b>-84 547</b>
<b>Overføringer og disponeringer</b>			
Tilleggsutbytte		1 400 000	
Overføringer annen egenkapital		3 115 771	-84 547
<b>Sum overføringer og disponeringer</b>		<b>4 515 771</b>	<b>-84 547</b>



## Balanse

Beløp i: NOK	Note	2021	2020
<b>BALANSE - EIENDELER</b>			
<b>Anleggsmidler</b>			
<b>Immaterielle eiendeler</b>			
Utsatt skattefordel	1,3	92 225	58 971
<b>Sum immaterielle eiendeler</b>		<b>92 225</b>	<b>58 971</b>
<b>Finansielle anleggsmidler</b>			
Investering i datterselskap	1		264 250
Investeringer i aksjer og andeler	1	647 880	647 880
Obligasjoner og andre fordringer	1	5 167 087	
<b>Sum finansielle anleggsmidler</b>		<b>5 814 967</b>	<b>912 130</b>
<b>Sum anleggsmidler</b>		<b>5 907 192</b>	<b>971 101</b>
<b>Omløpsmidler</b>			
<b>Varer</b>			
<b>Fordringer</b>			
Andre fordringer	1	157 837	
Konsernfordringer	1		660 000
<b>Sum fordringer</b>		<b>157 837</b>	<b>660 000</b>
<b>Bankinnskudd, kontanter og lignende</b>			
Bankinnskudd, kontanter o.l.		1 358 250	1 335 901
<b>Sum bankinnskudd, kontanter og lignende</b>		<b>1 358 250</b>	<b>1 335 901</b>
<b>Sum omløpsmidler</b>		<b>1 516 087</b>	<b>1 995 901</b>
<b>SUM EIENDELER</b>		<b>7 423 279</b>	<b>2 967 002</b>
<b>BALANSE - EGENKAPITAL OG GJELD</b>			
<b>Egenkapital</b>			
<b>Innskutt egenkapital</b>			
Aksjekapital	4	875 000	875 000



## Balanse

<b>Beløp i: NOK</b>	<b>Note</b>	<b>2021</b>	<b>2020</b>
Overkurs		31 076	31 076
<b>Sum innskutt egenkapital</b>		<b>906 076</b>	<b>906 076</b>
<b>Opptjent egenkapital</b>			
Annen egenkapital		4 607 537	1 491 766
<b>Sum opptjent egenkapital</b>		<b>4 607 537</b>	<b>1 491 766</b>
<b>Sum egenkapital</b>		<b>5 513 613</b>	<b>2 397 842</b>
<b>Sum langsiktig gjeld</b>		<b>0</b>	<b>0</b>
<b>Kortsiktig gjeld</b>			
Leverandørgjeld			866
Annen kortsiktig gjeld		1 909 666	568 294
<b>Sum kortsiktig gjeld</b>		<b>1 909 666</b>	<b>569 160</b>
<b>Sum gjeld</b>		<b>1 909 666</b>	<b>569 160</b>
<b>SUM EGENKAPITAL OG GJELD</b>		<b>7 423 279</b>	<b>2 967 002</b>



## Brønnøysundregistrene

### ÅRSREGNSKAP FOR REGNSKAPSÅRET 2021 - GENERELL INFORMASJON

Journalnummer: 2022 449513

#### Enheten

Organisasjonsnummer: 889 262 052  
Organisasjonsform: Aksjeselskap  
Foretaksnavn: GABCOM AS  
Forretningsadresse: Håkonskastet 5  
1453 BJØRNEMYR

#### Regnskapsår

Årsregnskapets periode: 01.01.2021 - 31.12.2021

#### Konsern

Morselskap i konsern: Ja  
Konsernregnskap lagt ved: Nei

#### Regnskapsregler

Regler for små foretak benyttet: Ja  
Benyttet ved utarbeidelsen av  
årsregnskapet til selskapet: Regnskapslovens alminnelige regler

#### Årsregnskapet fastsatt av kompetent organ

Bekreftet av representant for selskapet: Ketil Stuan  
Dato for fastsettelse av årsregnskapet: 14.05.2022

#### Revisjon

Selskapet har besluttet at årsregnskapet  
ikke skal revideres: Ja  
Årsregnskapet er utarbeidet av ekstern  
autorisert regnskapsfører: Ja  
Ekstern autorisert regnskapsfører har i  
løpet av regnskapsåret bistått ved den  
løpende regnskapsføringen eller utført  
andre tjenester for selskapet enn å  
utarbeide årsregnskapet: Ja

#### Grunnlag for avgivelse

År 2021: Årsregnskap er elektronisk innlevert.  
År 2020: Tall er hentet fra elektronisk innlevert årsregnskap fra 2021.

*Det er ikke krav til at årsregnskapet m.v. som sendes til Regnskapsregisteret er undertegnet. Kontrollen på at dette er utført ligger hos revisor/enhetens øverste organ. Sikkerheten ivaretas ved at innsender har rolle/rettighet for innsending av årsregnskapet via Altinn, og ved at det bekreftes at årsregnskapet er fastsatt av kompetent organ.*

Brønnøysundregistrene, 14.06.2022

---

Brønnøysundregistrene  
Postadresse: Postboks 900, 8910 Brønnøysund  
Telefon: 75 00 75 00  
E-post: firmapost@brreg.no Internett: www.brreg.no  
Organisasjonsnummer: 974 760 673



Organisasjonsnr: 889 262 052  
GABCOM AS

## RESULTATREGNSKAP

<b>Beløp i: NOK</b>	<b>Note</b>	<b>2021</b>	<b>2020</b>
<b>RESULTATREGNSKAP</b>			
<b>Inntekter</b>			
Salgsinntekt	1	10 000	
Annen driftsinntekt	1		115 000
Gevinst ved salg av aksjer		4 633 675	
<b>Sum inntekter</b>		<b>4 643 675</b>	<b>115 000</b>
<b>Kostnader</b>			
Lønnskostnad	1,2	3 642	
Annen driftskostnad	2	160 096	225 004
<b>Sum kostnader</b>		<b>163 738</b>	<b>225 004</b>
<b>Driftsresultat</b>		<b>4 479 936</b>	<b>-110 004</b>
<b>Finansinntekter og finanskostnader</b>			
Annen renteinntekt		5 476	5 397
<b>Sum finansinntekter</b>		<b>5 476</b>	<b>5 397</b>
Annen rentekostnad		2 895	3 787
<b>Sum finanskostnader</b>		<b>2 895</b>	<b>3 787</b>
<b>Netto finans</b>		<b>2 581</b>	<b>1 610</b>
<b>Ordinært resultat før skattekostnad</b>			
Skattekostnad på ordinært resultat	1,3	-33 254	-23 847
<b>Ordinært resultat etter skattekostnad</b>		<b>4 515 771</b>	<b>-84 547</b>
<b>Årsresultat</b>		<b>4 515 771</b>	<b>-84 547</b>
<b>Årsresultat etter minoritetsinteresser</b>		<b>4 515 771</b>	<b>-84 547</b>
<b>Overføringer og disponeringer</b>			
Tilleggsutbytte		1 400 000	
Overføringer annen egenkapital		3 115 771	-84 547
<b>Sum overføringer og disponeringer</b>		<b>4 515 771</b>	<b>-84 547</b>



Organisasjonsnr: 889 262 052  
GABCOM AS

## BALANSE

**Beløp i: NOK** **Note** **2021** **2020**

### BALANSE - EIENDELER

#### Anleggsmidler

##### Immaterielle eiendeler

Utsatt skattefordel	1,3	92 225	58 971
<b>Sum immaterielle eiendeler</b>		<b>92 225</b>	<b>58 971</b>

##### Finansielle anleggsmidler

Investering i datterselskap	1		264 250
Investeringer i aksjer og andeler	1	647 880	647 880
Obligasjoner og andre fordringer	1	5 167 087	
<b>Sum finansielle anleggsmidler</b>		<b>5 814 967</b>	<b>912 130</b>

<b>Sum anleggsmidler</b>		<b>5 907 192</b>	<b>971 101</b>
--------------------------	--	------------------	----------------

#### Omløpsmidler

##### Varer

##### Fordringer

Andre fordringer	1	157 837	
Konsernfordringer	1		660 000
<b>Sum fordringer</b>		<b>157 837</b>	<b>660 000</b>

##### Bankinnskudd, kontanter og lignende

Bankinnskudd, kontanter o. l.		1 358 250	1 335 901
<b>Sum bankinnskudd, kontanter og lignende</b>		<b>1 358 250</b>	<b>1 335 901</b>

<b>Sum omløpsmidler</b>		<b>1 516 087</b>	<b>1 995 901</b>
-------------------------	--	------------------	------------------

<b>SUM EIENDELER</b>		<b>7 423 279</b>	<b>2 967 002</b>
----------------------	--	------------------	------------------

### BALANSE - EGENKAPITAL OG GJELD

#### Egenkapital

##### Innskutt egenkapital

Aksjekapital	4	875 000	875 000
Overkurs		31 076	31 076
<b>Sum innskutt egenkapital</b>		<b>906 076</b>	<b>906 076</b>

##### Opptjent egenkapital

Annen egenkapital		4 607 537	1 491 766
<b>Sum opptjent egenkapital</b>		<b>4 607 537</b>	<b>1 491 766</b>



Sum egenkapital	5 513 613	2 397 842
Sum langsiktig gjeld	0	0
Kortsiktig gjeld		
Leverandørgjeld		866
Annen kortsiktig gjeld	1 909 666	568 294
Sum kortsiktig gjeld	1 909 666	569 160
Sum gjeld	1 909 666	569 160
SUM EGENKAPITAL OG GJELD	7 423 279	2 967 002



Organisasjonsnr: 889 262 052  
GABCOM AS

NOTEOPPLYSNINGER - SELSKAP - alle poster oppgitt i hele tall

## Note

Antall årsverk i regnskapsåret  
0.00

<u>Sum</u>	<u>Beløp</u>
<u>Balanseført verdi 31.12.</u>	<u>Varige driftsmidler Immaterielle eiend.</u>

## Konsernregnskap

Morselskapet sitt navn

Forretningskontor for morselskapet

Begrunnelse for at datterselskap er utelatt fra konsolideringen

Konsern, tilknyttet selskap m.v. - fordringer og gjeld

## Fordringer

<u>Samlet beløp - tilknyttet selskap</u>	<u>Årets</u>	<u>Fjorårets</u>
--	--------------	------------------

<u>Samlet beløp - foretak i samme konsern</u>	<u>Årets</u>	<u>Fjorårets</u>
---	--------------	------------------

<u>Samlet beløp - foretak i samme konsern</u>	<u>Årets</u>	<u>Fjorårets</u>
---	--------------	------------------

<u>Samlet beløp - felles kontrollert virksomhet</u>	<u>Årets</u>	<u>Fjorårets</u>
---	--------------	------------------

<u>Pantstillelse</u>	<u>Beløp</u>
----------------------	--------------

<u>Beholdning av egne aksjer</u>	<u>Antall</u>	<u>Pålydende</u>	<u>Andel av aksjek.</u>
----------------------------------	---------------	------------------	-------------------------



**Note**

**Lån og sikkerhetsstillelse til medlemmer**

Er det gitt lån eller sikkerhetsstillelse til ledende personer: Nei

Opplysninger om:

Medlemmer av:

Mer om lån og sikkerhetsstillelse

**Note**

**Noteopplysninger ut over minimumskravene for små foretak**

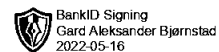
Fullstendige noteopplysninger fremkommer av vedlagte PDF-dokument



**Årsregnskap 2021  
for  
Gabcom AS**


**Foretaksnr. 889 262 052**

**Utarbeidet av:**  
Jotro Regnskap AS  
Autorisert regnskapsførerselskap  
Solheimveien 50  
1461 LØRENSKOG





Gabcom AS

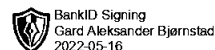
 BankID Signing  
Gard Aleksander Bjørnstad  
2022-05-16

## Resultatregnskap

	Note	2021	2020
<b>DRIFTSINNTEKTER OG DRIFTSKOSTNADER</b>			
<b>Driftsinntekter</b>			
Salgsinntekt	1	10 000	0
Annen driftsinntekt	1	0	115 000
Gevinst ved salg av aksjer		4 633 675	0
<b>Sum driftsinntekter</b>		<b>4 643 675</b>	<b>115 000</b>
<b>Driftskostnader</b>			
Lønnskostnad	1,2	3 642	0
Annen driftskostnad	2	160 097	225 004
<b>Sum driftskostnader</b>		<b>163 739</b>	<b>225 004</b>
<b>DRIFTSRESULTAT</b>		<b>4 479 937</b>	<b>-110 004</b>
<b>FINANSINNTEKTER OG FINANSKOSTNADER</b>			
<b>Finansinntekter</b>			
Renteinntekter		5 476	5 397
<b>Sum finansinntekter</b>		<b>5 476</b>	<b>5 397</b>
<b>Finanskostnader</b>			
Rentekostnader		2 895	3 787
<b>Sum finanskostnader</b>		<b>2 895</b>	<b>3 787</b>
<b>NETTO FINANSPOSTER</b>		<b>2 581</b>	<b>1 610</b>
<b>ORDINÆRT RES. FØR SKATTEKOSTNAD</b>		<b>4 482 517</b>	<b>-108 394</b>
Skattekostnad på ordinært resultat	1,3	-33 254	-23 847
<b>ORDINÆRT RESULTAT</b>		<b>4 515 771</b>	<b>-84 547</b>
<b>ÅRSRESULTAT</b>		<b>4 515 771</b>	<b>-84 547</b>
<b>OVERFØRINGER OG DISPONERINGER</b>			
Tilleggsutbytte		1 400 000	0
Overføringer annen egenkapital		3 115 771	-84 547
<b>SUM OVERFØRINGER OG DISPONERINGER</b>		<b>4 515 771</b>	<b>-84 547</b>



Gabcom AS

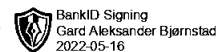
**Balanse pr. 31.12.2021**

	Note	31.12.2021	31.12.2020
<b>EIENDELER</b>			
<b>ANLEGGSMIDLER</b>			
<b>Immaterielle eiendeler</b>			
Utsatt skattefordel	1,3	92 225	58 971
<b>Sum immaterielle eiendeler</b>		<b>92 225</b>	<b>58 971</b>
<b>Finansielle anleggsmidler</b>			
Investeringer i datterselskap	1	0	264 250
Investeringer i aksjer og andeler	1	647 880	647 880
Andre fordringer	1	5 167 087	0
<b>Sum finansielle anleggsmidler</b>		<b>5 814 967</b>	<b>912 130</b>
<b>SUM ANLEGGSMIDLER</b>		<b>5 907 192</b>	<b>971 101</b>
<b>OMLØPSMIDLER</b>			
<b>Fordringer</b>			
Andre fordringer	1	157 837	0
Fordringer på konsernselskap	1	0	660 000
Bankinnskudd, kontanter o.l.		1 358 250	1 335 901
<b>SUM OMLØPSMIDLER</b>		<b>1 516 087</b>	<b>1 995 901</b>
<b>SUM EIENDELER</b>		<b>7 423 279</b>	<b>2 967 002</b>
<b>EGENKAPITAL OG GJELD</b>			
<b>EGENKAPITAL</b>			
<b>Innskutt egenkapital</b>			
Aksjekapital	4	875 000	875 000
Overkurs		31 076	31 076
<b>Sum innskutt egenkapital</b>		<b>906 076</b>	<b>906 076</b>
<b>Opptjent egenkapital</b>			
Annen egenkapital		4 607 537	1 491 766
<b>Sum opptjent egenkapital</b>		<b>4 607 537</b>	<b>1 491 766</b>
<b>SUM EGENKAPITAL</b>		<b>5 513 613</b>	<b>2 397 842</b>
<b>GJELD</b>			
<b>KORTSIKTIG GJELD</b>			
Leverandørgjeld		0	866
Annen kortsiktig gjeld		1 909 666	568 294
<b>SUM KORTSIKTIG GJELD</b>		<b>1 909 666</b>	<b>569 160</b>
<b>SUM EGENKAPITAL OG GJELD</b>		<b>7 423 279</b>	<b>2 967 002</b>

Underskrifter  
BJØRNEMYR den 14.mai 2022Gard A. Bjørnstad  
Styrets leder



Gabcom AS



## Balanse pr. 31.12.2021

Note	31.12.2021	31.12.2020
------	------------	------------



## Noter 2021

### Note 1 - Regnskapsprinsipper

Årsregnskapet er satt opp i samsvar med regnskapsloven og god regnskapsskikk. Selskapet kommer inn under regnskapslovens definisjon av små foretak, og Norsk Regnskapsstandard nr. 8 for små foretak er fulgt.

#### Klassifisering av balanseposter

Eiendeler bestemt til varig eie og bruk klassifiseres som anleggsmidler. Eiendeler som er tilknyttet varekretsløpet, klassifiseres som omløpsmidler. Fordringer klassifiseres som omløpsmidler hvis de skal tilbakebetales i løpet av ett år. For gjeld legges samme kriterier til grunn for å skille mellom langsiktig og kortsiktig gjeld. Første års avdrag på langsiktig gjeld og langsiktige fordringer klassifiseres likevel ikke som kortsiktig gjeld eller omløpsmiddel.

#### Anskaffelseskost

Anskaffelseskost for eiendelen omfatter kjøpesummen for eiendelen med fradrag for rabatter o.l. og med tillegg for direkte kjøpsutgifter som frakt, toll, ikke refunderbare offentlige avgifter og andre direkte utgifter til anskaffelsen.

#### Inntektsføring

Inntektsføring ved salg av varer skjer på leveringstidspunktet. Tjenester inntektsføres i takt med utførelsen. Andelen av salgsinntekter som knytter seg til fremtidige serviceytelser, balanseføres som uopptjent inntekt ved salget og inntektsføres deretter i takt med levering av ytelsene.

#### Salgsinntekter

Inntekter ved salg av varer og tjenester vurderes til virkelig verdi av vederlaget på transaksjonstidspunktet, redusert med merverdiavgift, rabatter, avslag og returnerte varer. Tjenester blir inntektsført i takt med utførelsen. Resultatføring av vederlaget skjer når produktet er overlevert kunde, og det ikke er uoppfylte forpliktelser som kan påvirke kundens aksept av produktet. Levering anses å være foretatt når produktet er levert på avtalt sted, og risiko for tap og ukurans er overført til kunden. Avsetninger for reklamasjoner, returer og eventuelle kvantumsrabatter skjer på bakgrunn av erfaringstall fra tidligere perioder.

#### Andre anleggsaksjer og andeler

Aksjene vurderes til laveste verdi av historisk kostpris og antatt salgsverdi.

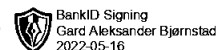
#### Fordringer

Kundefordringer føres opp i balansen etter fradrag for avsetning til forventet tap. Avsetning for tap foretas etter en individuell vurdering av de vesentligste kundefordringene. I tillegg beregnes en avsetning som skal dekke påregnelig tapsrisiko. Ved den individuelle vurderingen anses utsettelse og mangler ved betalinger, og eventuelle andre kjente opplysninger om at en kunde har økonomiske problemer, som indikatorer på at det må avsettes for tap.

Andre fordringer, både omløpsfordringer og anleggsfordringer, føres opp til det laveste av pålydende og virkelig verdi. Virkelig verdi er nåverdien av fremtidige innbetalinger. Det foretas likevel ikke neddiskontering når effekten av neddiskontering er



Gabcom AS



## Noter 2021

uvesentlig for regnskapet. Avsetning til tap vurderes på samme måte som for kundefordringer.

### Gjeld

Gjeld balanseføres til nominelt gjeldsbeløp.

### Skatter

Skattekostnaden i resultatregnskapet omfatter både periodens betalbare skatt og endring i utsatt skatt. Utsatt skatt beregnes på grunnlag av de midlertidige forskjellene som eksisterer mellom regnskapsmessige og skattemessige verdier, og eventuelt skattemessig underskudd til framføring, ved utgangen av regnskapsåret. Skatteøkende og skattereduserende midlertidige forskjeller som reverserer eller kan reversere i samme periode, utlignes. Utsatt skattefordel på netto skattereduserende forskjeller og underskudd til framføring som ikke kan utlignes, balanseføres i den grad skattefordelen antas å kunne utnyttes gjennom framtidig skattepliktig inntekt. Oppføring av utsatt skattefordel på netto skattereduserende forskjeller som ikke er utlignet, og underskudd til framføring, begrunnes med antatt framtidig inntjening. Utsatt skatt og utsatt skattefordel som kan balanseføres, oppføres netto i balansen. Utsatt skatt og utsatt skattefordel er beregnet med skattesatsen ved utgangen av regnskapsåret, som er 22 %.

### Hendelser etter balansedagen

Coronaepidemien har ingen virkning på selskapets regnskap eller drift.

Det har heller ikke inntruffet andre forhold etter regnskapsårets slutt, som har betydning for regnskapet.

### Fortsatt drift

Årsregnskapet gir en rettvise oversikt over utviklingen i foretaket, for resultatet i regnskapsåret og stillingen ved regnskapsårets slutt.

Årsregnskapet er utarbeidet under forutsetning om fortsatt drift. Det bekreftes at denne forutsetningen er til stede.

## Note 2 - Ytelser til ledende personer

Selskapet har ikke hatt noen ansatte i regnskapsåret.

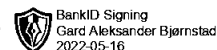
Selskapet er således heller ikke pliktig til å ha tjenestepensjonsordning etter lov om obligatorisk tjenestepensjon.

Revisor er fravalgt.

Det er ingen lån og sikkerhetsstillelser for ansatte, aksjeeiere og styremedlemmer.



Gabcom AS



## Noter 2021

### Note 3 - Skatter

**Spesifikasjon av årets skattegrunnlag:**

Resultat før skattekostnader	4 482 517
Permanente og andre forskjeller	-4 633 675
Endring i midlertidige forskjeller	<u>33 888</u>
<b>Inntekt før anvendelse av framført underskudd</b>	<b><u>-117 269</u></b>

**Spesifikasjon av årets skattekostnad:**

+ endring i utsatt skattefordel (bokført)	<u>-33 254</u>
= <b>Ordinær skattekostnad</b>	<b><u>-33 254</u></b>

**Utsatt skatt/utsatt skattefordel**

	<b>2021</b>	<b>2020</b>
+ Gevinst- og tapskonto	135 554	169 442
- Skattem. fremf. underskudd som utlignes	<u>554 762</u>	<u>437 493</u>
= <b>Grunnlag utsatt skatt</b>	<b><u>-419 209</u></b>	<b><u>-268 051</u></b>
<b>Utsatt skatt</b>	<b><u>0</u></b>	<b><u>0</u></b>
Negativt grunnlag utsatt skatt	<u>419 209</u>	<u>268 051</u>
= <b>Grunnlag utsatt skattefordel</b>	<b><u>419 209</u></b>	<b><u>268 051</u></b>
<b>Bokført utsatt skattefordel</b>	<b><u>92 225</u></b>	<b><u>58 971</u></b>

### Note 4 - Aksjekapital, antall aksjer og aksjonærer

Selskapet har 8750 aksjer hver pålydende kr 100, samlet aksjekapital utgjør kr 875 000. Selskapet har kun en aksjeklasse.

Gard A. Bjørnstad eier samtlige aksjer i selskapet

**Selskapets tillitsmenn har eierandeler og rettigheter til eierandeler:**

	<b>Antall aksjer</b>
Daglig leder:	8 750
Medlemmer av styret:	8 750