



ÅRSREGNSKAPET FOR REGNSKAPSÅRET 2024 - GENERELL INFORMASJON

Enheten

Organisasjonsnummer: 980 800 873
Organisasjonsform: Aksjeselskap
Foretaksnavn: SGS ANALYTICS NORWAY AS
Forretningsadresse: Bekkelivegen 2
2315 HAMAR

Regnskapsår

Årsregnskapets periode: 01.01.2024 - 31.12.2024

Konsern

Morselskap i konsern: Nei

Regnskapsregler

Regler for små foretak benyttet: Ja
Benyttet ved utarbeidelsen av årsregnskapet til selskapet: Regnskapslovens alminnelige regler

Årsregnskapet fastsatt av kompetent organ

Bekreftet av representant for selskapet: Lars Mikael Löfdahl
Dato for fastsettelse av årsregnskapet: 22.04.2025

Grunnlag for avgivelse

År 2024: Årsregnskapet er elektronisk innlevert
År 2023: Tall er hentet fra elektronisk innlevert årsregnskap fra 2024

Det er ikke krav til at årsregnskapet m.v. som sendes til Regnskapsregisteret er undertegnet. Kontrollen på at dette er utført ligger hos revisor/enhetens øverste organ. Sikkerheten ivaretas ved at innsender har rolle/rettighet for innsending av årsregnskapet via Altinn, og ved at det bekreftes at årsregnskapet er fastsatt av kompetent organ.

Brønnøysundregistrene, 11.06.2025



Resultatregnskap

Beløp i: NOK	Note	2024	2023
RESULTATREGNSKAP			
Inntekter			
Salgsinntekt	1	113 245 252	100 661 199
Sum inntekter		113 245 252	100 661 199
Kostnader			
Varekostnad		13 163 536	12 477 894
Lønnskostnad	2, 3	48 205 509	46 387 047
Avskrivning av driftsmidler og immaterielle eiendeler	4	2 110 366	2 466 517
Nedskrivning av varige driftsmidler og immaterielle eiendeler	4		
Annen driftskostnad		38 229 056	34 016 776
Sum kostnader		101 708 467	95 348 234
Driftsresultat		11 536 785	5 312 965
Finansinntekter og finanskostnader			
Renteinntekt fra foretak i samme konsern		134 655	103 522
Annen renteinntekt		422 719	335 332
Annen finansinntekt	5	1 339 757	2 456 840
Sum finansinntekter		1 897 132	2 895 695
Rentekostnad til foretak i samme konsern		28 162	641 069
Annen rentekostnad		9 766	126 992
Annen finanskostnad	5	1 316 999	1 705 855
Sum finanskostnader		1 354 927	2 473 915
Netto finans		542 205	421 779
Resultat før skattekostnad		12 078 990	5 734 745
Skattekostnad på resultat	6	3 370 404	2 356 079
Årsresultat	7	8 708 586	3 378 666
Årsresultat etter minoritetsinteresser		8 708 586	3 378 666
Totalresultat		8 708 586	3 378 666



Resultatregnskap

Beløp i: NOK	Note	2024	2023
Overføringer og disponeringer			
Ordinært utbytte		6 000 000	9 000 000
Udekket tap		2 708 586	-5 621 334
Sum overføringer og disponeringer		8 708 586	3 378 666



Balanse

Beløp i: NOK	Note	2024	2023
BALANSE - EIENDELER			
Anleggsmidler			
Immaterielle eiendeler			
Utvikling	4		
Konsesjoner, patenter o.l.	4		106 386
Utsatt skattefordel	4, 6	6 548 086	9 918 490
Goodwill	4	76 282	83 974
Sum immaterielle eiendeler		6 624 368	10 108 851
Varige driftsmidler			
Driftsløsøre, inventar o.a. utstyr	4	6 045 275	5 771 459
Sum varige driftsmidler		6 045 275	5 771 459
Finansielle anleggsmidler			
Lån til foretak i samme konsern	8, 9		
Lån til tilknyttet selskap og felles kontrollert virksomhet	8		
Andre langsiktige fordringer	3	5 848 295	2 477 827
Sum finansielle anleggsmidler		5 848 295	2 477 827
Sum anleggsmidler		18 517 938	18 358 137
Omløpsmidler			
Varer			
Sum varer			160 567
Fordringer			
Kundefordringer		17 255 278	13 308 980
Andre kortsiktige fordringer		1 998 821	2 273 420
Konsernfordringer	8, 9, 8, 9	4 982 912	8 136 063
Sum fordringer		24 237 011	23 718 463
Bankinnskudd, kontanter og lignende			
Bankinnskudd, kontanter o.l.	10	14 750 772	14 658 719
Sum bankinnskudd, kontanter og lignende		14 750 772	14 658 719



Balanse

Beløp i: NOK	Note	2024	2023
Sum kortsiktig gjeld		23 413 703	27 998 617
Sum gjeld		23 413 703	27 998 617
SUM EGENKAPITAL OG GJELD		57 505 720	56 895 886



Brønnøysundregistrene

ÅRSREGNSKAP FOR REGNSKAPSÅRET 2024 - GENERELL INFORMASJON

Journalnummer: 2025 485963

Enheten

Organisasjonsnummer: 980 800 873
Organisasjonsform: Aksjeselskap
Foretaksnavn: SGS ANALYTICS NORWAY AS
Forretningsadresse: Bekkelivegen 2
2315 HAMAR

Regnskapsår

Årsregnskapets periode: 01.01.2024 - 31.12.2024

Konsern

Morselskap i konsern: Nei

Regnskapsregler

Regler for små foretak benyttet: Ja
Benyttet ved utarbeidelsen av
årsregnskapet til selskapet: Regnskapslovens alminnelige regler

Årsregnskapet fastsatt av kompetent organ

Bekreftet av representant for selskapet: Lars Mikael Löfdahl
Dato for fastsettelse av årsregnskapet: 22.04.2025

Grunnlag for avgivelse

År 2024: Årsregnskap er elektronisk innlevert.
År 2023: Tall er hentet fra elektronisk innlevert årsregnskap fra 2024.

Det er ikke krav til at årsregnskapet m.v. som sendes til Regnskapsregisteret er undertegnet. Kontrollen på at dette er utført ligger hos revisor/enhetens øverste organ. Sikkerheten ivaretas ved at innsender har rolle/rettighet for innsending av årsregnskapet via Altinn, og ved at det bekreftes at årsregnskapet er fastsatt av kompetent organ.

Brønnøysundregistrene, 10.06.2025



Organisasjonsnr: 980 800 873
SGS ANALYTICS NORWAY AS

RESULTATREGNSKAP

Beløp i: NOK	Note	2024	2023
RESULTATREGNSKAP			
Inntekter			
Salgsinntekt	1	113 245 252	100 661 199
Sum inntekter		113 245 252	100 661 199
Kostnader			
Varekostnad		13 163 536	12 477 894
Lønnskostnad	2, 3	48 205 509	46 387 047
Avskrivning av driftsmidler og immaterielle eiendeler	4	2 110 366	2 466 517
Nedskrivning av varige driftsmidler og immaterielle eiendeler	4		
Annen driftskostnad		38 229 056	34 016 776
Sum kostnader		101 708 467	95 348 234
Driftsresultat		11 536 785	5 312 965
Finansinntekter og finanskostnader			
Renteinntekt fra foretak i samme konsern		134 655	103 522
Annen renteinntekt		422 719	335 332
Annen finansinntekt	5	1 339 757	2 456 840
Sum finansinntekter		1 897 132	2 895 695
Rentekostnad til foretak i samme konsern		28 162	641 069
Annen rentekostnad		9 766	126 992
Annen finanskostnad	5	1 316 999	1 705 855
Sum finanskostnader		1 354 927	2 473 915
Netto finans		542 205	421 779
Resultat før skattekostnad		12 078 990	5 734 745
Skattekostnad på resultat	6	3 370 404	2 356 079
Årsresultat	7	8 708 586	3 378 666
Årsresultat etter minoritetsinteresser		8 708 586	3 378 666
Totalresultat		8 708 586	3 378 666
Overføringer og disponeringer			
Ordinært utbytte		6 000 000	9 000 000
Udekket tap		2 708 586	-5 621 334



Sum overføringer og
disponeringer

8 708 586

3 378 666



Organisasjonsnr: 980 800 873
SGS ANALYTICS NORWAY AS

BALANSE

Beløp i: NOK	Note	2024	2023
BALANSE - EIENDELER			
Anleggsmidler			
Immaterielle eiendeler			
Utvikling	4		
Konsesjoner, patenter o.l.	4		106 386
Utsatt skattefordel	4, 6	6 548 086	9 918 490
Goodwill	4	76 282	83 974
Sum immaterielle eiendeler		6 624 368	10 108 851
Varige driftsmidler			
Driftsløsøre, inventar o. a. utstyr	4	6 045 275	5 771 459
Sum varige driftsmidler		6 045 275	5 771 459
Finansielle anleggsmidler			
Lån til foretak i samme konsern	8, 9		
Lån til tilknyttet selskap og felles kontrollert virksomhet	8		
Andre langsiktige fordringer	3	5 848 295	2 477 827
Sum finansielle anleggsmidler		5 848 295	2 477 827
Sum anleggsmidler		18 517 938	18 358 137
Omløpsmidler			
Varer			
Sum varer			160 567
Fordringer			
Kundefordringer		17 255 278	13 308 980
Andre kortsiktige fordringer		1 998 821	2 273 420
Konsernfordringer	8, 9, 8,	4 982 912	8 136 063
Sum fordringer		24 237 011	23 718 463
Bankinnskudd, kontanter og lignende			
Bankinnskudd, kontanter o. l.	10	14 750 772	14 658 719
Sum bankinnskudd, kontanter og lignende		14 750 772	14 658 719
Sum omløpsmidler		38 987 782	38 537 749
SUM EIENDELER		57 505 720	56 895 886



BALANSE - EGENKAPITAL OG GJELD

Egenkapital

Innskutt egenkapital

Aksjekapital	11	1 250 000	1 250 000
Overkurs		80 825	80 825
Annen innskutt egenkapital	7		
Sum innskutt egenkapital		1 330 825	1 330 825

Opptjent egenkapital

Fond for vurderingsforskjeller	7		
Annen egenkapital	7	32 761 192	27 566 444
Udekket tap	7		
Sum opptjent egenkapital		32 761 192	27 566 444

Sum egenkapital		34 092 017	28 897 269
------------------------	--	-------------------	-------------------

Gjeld

Langsiktig gjeld

Pensjonsforpliktelser	3		
Utsatt skatt	6		
Annen langsiktig gjeld			
Langsiktig konserngjeld	9		
Sum langsiktig gjeld		0	0

Kortsiktig gjeld

Leverandørgjeld	9	4 472 916	4 641 357
Betalbar skatt	6		
Skyldig offentlige avgifter		5 786 047	5 683 378
Utbytte		6 000 000	9 000 000
Kortsiktig konserngjeld		26 402	
Annen kortsiktig gjeld		7 128 338	8 673 883
Sum kortsiktig gjeld		23 413 703	27 998 617

Sum gjeld		23 413 703	27 998 617
------------------	--	-------------------	-------------------

SUM EGENKAPITAL OG GJELD		57 505 720	56 895 886
---------------------------------	--	-------------------	-------------------



Organisasjonsnr: 980 800 873
SGS ANALYTICS NORWAY AS

NOTEOPPLYSNINGER - SELSKAP - alle poster oppgitt i hele tall

Note
2

Antall årsverk i regnskapsåret
59.00

Sum Beløp

Balanseført verdi 31.12. Varige driftsmidler Immaterielle eiend.

Konsernregnskap

Morselskapet sitt navn

Forretningskontor for morselskapet

Begrunnelse for at datterselskap er utelatt fra konsolideringen

Samlet beløp - tilknyttet selskap Årets Fjorårets

Samlet beløp - foretak i samme konsern Årets Fjorårets

Samlet beløp - foretak i samme konsern Årets Fjorårets

Samlet beløp - felles kontrollert virksomhet Årets Fjorårets

Pantstillelse Beløp

Beholdning av egne aksjer Antall Pålydende Andel av aksjek.



DocuSign Envelope ID: 828A5FB3-B9BE-4E7A-981C-526BCACAA08D

Årsregnskap 2024

Sgs Analytics Norway AS

Årsberetning
Resultatregnskap
Balanse
Kontantstrømoppstilling
Noter
Revisjonsberetning

Org.nr.: 980 800 873



Docusign Envelope ID: 828A5FB3-B9BE-4E7A-981C-526BCACAA08D

Resultatregnskap Sgs Analytics Norway AS

Driftsinntekter og driftskostnader	Note	2024	2023
Salgsinntekt	1	113 245 252	100 661 199
Sum driftsinntekter		113 245 252	100 661 199
Varekostnad		13 163 536	12 477 894
Lønnskostnad	2, 3	48 205 509	46 387 047
Avskrivning av driftsmidler og immaterielle eiendeler	4	2 110 366	2 466 517
Annen driftskostnad		38 229 056	34 016 776
Sum driftskostnader		101 708 467	95 348 234
Driftsresultat		11 536 785	5 312 965
Finansinntekter og finanskostnader			
Renteinntekt fra foretak i samme konsern		134 655	103 522
Annen renteinntekt		422 719	335 332
Annen finansinntekt	5	1 339 757	2 456 840
Rentekostnad til foretak i samme konsern		28 162	641 069
Annen rentekostnad		9 766	126 992
Annen finanskostnad	5	1 316 999	1 705 855
Resultat av finansposter		542 205	421 779
Resultat før skattekostnad		12 078 990	5 734 745
Skattekostnad på resultat	6	3 370 404	2 356 079
Årsresultat	7	8 708 586	3 378 666
Overføringer			
Avsatt til utbytte		6 000 000	9 000 000
Overført fra/til annen egenkapital		2 708 586	-5 621 334
Sum overføringer		8 708 586	3 378 666



Docusign Envelope ID: 828A5FB3-B9BE-4E7A-981C-526BCACAA08D

Balanse Sgs Analytics Norway AS

Eiendeler	Note	2024	2023
Anleggsmidler			
Immaterielle eiendeler			
Konsepsjoner, patenter o.l.	4	0	106 386
Utsatt skattefordel	4, 6	6 548 086	9 918 490
Goodwill	4	76 282	83 974
Sum immaterielle eiendeler		6 624 368	10 108 851
Varige driftsmidler			
Driftsløsøre, inventar o.a. utstyr	4	6 045 275	5 771 459
Sum varige driftsmidler		6 045 275	5 771 459
Andre langsiktige fordringer	3	5 848 295	2 477 827
Sum finansielle anleggsmidler		5 848 295	2 477 827
Sum anleggsmidler		18 517 938	18 358 137
Omløpsmidler			
Lager av varer og annen beholdning		0	160 567
Fordringer			
Kundefordringer		17 255 278	13 308 980
Kundefordringer konsern	8, 9	975 678	2 850 618
Andre kortsiktige fordringer		1 998 821	2 273 420
Konsernfordringer	8, 9	4 007 233	5 285 445
Sum fordringer		24 237 011	23 718 463
Investeringer			
Bankinnskudd, kontanter o.l.	10	14 750 772	14 658 719
Sum omløpsmidler		38 987 782	38 537 749
Sum eiendeler		57 505 720	56 895 886





DocuSign Envelope ID: 828A5FB3-B9BE-4E7A-981C-526BCACAA08D

Balanse Sgs Analytics Norway AS

Egenkapital og gjeld	Note	2024	2023
Egenkapital			
Innskutt egenkapital			
Aksjekapital	11	1 250 000	1 250 000
Overkurs		80 825	80 825
Sum innskutt egenkapital		1 330 825	1 330 825
Opptjent egenkapital			
Annen egenkapital	7	32 761 192	27 566 444
Sum opptjent egenkapital		32 761 192	27 566 444
Sum egenkapital		34 092 017	28 897 269
Gjeld			
Annen langsiktig gjeld			
Kortsiktig gjeld			
Leverandørgjeld		2 828 735	2 981 333
Leverandørgjeld til selskap i samme konsern	9	1 644 181	1 660 024
Skyldig offentlige avgifter		5 786 047	5 683 378
Utbytte		6 000 000	9 000 000
Konserngjeld		26 402	0
Annen kortsiktig gjeld		7 128 338	8 673 883
Sum kortsiktig gjeld		23 413 703	27 998 617
Sum gjeld		23 413 703	27 998 617
Sum egenkapital og gjeld		57 505 720	56 895 886


Hamar, 31.03.2025
Styret i Sgs Analytics Norway AS

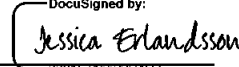
Signed by:

AF94GAE8907AF5...
Lars Mikael Löfdahl
styremedlem/daglig leder

Signed by:

36AD719D6ACD418...
Malcolm James Reid
styreleder

DocuSigned by:

9021C2D943D24F3...
Victoria Sofia Malmen
styremedlem

DocuSigned by:

30AD7ACDC8C854C3...
Stephen Andrew Rossiter
styremedlem

DocuSigned by:

330F7155244D3...
Jessica Erländsson
styremedlem



Docusign Envelope ID: 828A5FB3-B9BE-4E7A-981C-526BCACAA08D

KONTANTSTRØMOPPSTILLING		
SGS ANALYTICS NORWAY AS		
	2024	2023
KONTANTSTRØMMER FRA OPERASJONELLE AKTIVITETER		
Resultat før skattekostnad	12 078 990	5 734 745
Tap/gevinst ved salg av anleggsmidler	0	1 440 109
Ordinære avskrivninger	2 110 366	2 466 517
Endring i varelager	160 567	1 256 231
Forskjell mellom kostnadsført pensjon og inn-/utbet. i pensj.ordn.	-884 306	-2 611 059
Endring i kundefordringer	-1 881 719	-2 027 219
Endring i leverandørgjeld	-175 368	400 373
Endring i andre tidsavgrensningsposter	-1 149 107	2 221 239
Effekt av valutakursendringer	-387 205	-797 830
Netto kontantstrøm fra operasjonelle aktiviteter	9 872 219	8 083 105
KONTANTSTRØMMER FRA INVESTERINGSAKTIVITETER		
Utbetalinger ved kjøp av varige driftsmidler	2 270 103	1 980 315
Innbetalinger på lånefordring konsern (korts./langs.)	5 285 445	28 961 752
Utbetalinger på lånefordring konsern (korts./langs.)	4 000 000	15 500 000
Netto kontantstrøm fra investeringsaktiviteter	-984 658	11 481 437
KONTANTSTRØMMER FRA FINANSIERINGSAKTIVITETER		
Innbetalinger gjeld konsernselskaper	0	6 000 000
Utbetalinger gjeld konsernselskaper	0	28 771 055
Utbetalinger av utbytte	9 000 000	0
Netto kontantstrøm fra finansieringsaktiviteter	-9 000 000	-22 771 055
Effekt av valutakursendringer på kont. og kont.ekvivalenter	204 492	58 435
Netto endring i kontanter og kontantekvivalenter	92 053	-3 148 078
Beh. av kont. og kontantekvivalenter ved per. begynnelse	14 658 719	17 806 797
Beh. av kont. og kontantekvivalenter ved per. slutt	14 750 772	14 658 719

SGS ANALYTICS NORWAY AS

SIDE 5



DocuSign Envelope ID: 828A5FB3-B9BE-4E7A-981C-526BCACAA08D

SGS Analytics Norway AS

Noter til årsregnskapet 2024

Regnskapsprinsipper

Årsregnskapet er satt opp i samsvar med regnskapslovens bestemmelser og god regnskapsskikk.

Bruk av estimater

I utarbeidelse av årsregnskapet har man brukt estimater og forutsetninger som har påvirket resultatregnskapet og verdsettelsen av eiendeler og gjeld, samt usikre eiendeler og forpliktelser på balansedagen i henhold til god regnskapsskikk. Områder som i stor grad inneholder slike skjønsmessige vurderinger, høy grad av kompleksitet, eller områder hvor forutsetninger og estimater er vesentlige for årsregnskapet, er beskrevet i notene.

Valuta

Transaksjoner i utenlandsk valuta omregnes til kursen på transaksjonstidspunktet. Pengeposter i utenlandsk valuta omregnes til norske kroner ved å benytte balansedagens kurs. Ikke-pengeposter som måles til historisk kurs uttrykt i utenlandsk valuta, omregnes til norske kroner ved å benytte valutakursen på transaksjonstidspunktet. Ikke-pengeposter som måles til virkelig verdi uttrykt i utenlandsk valuta, omregnes til valutakursen fastsatt på måletidspunktet. Valutakursendringer resultatføres løpende i regnskapsperioden under andre finansposter.

Inntekter

Inntektsføring ved salg av varer skjer på leveringstidspunktet. Tjenester inntektsføres etter hvert som de leveres.

Skatt

Skattekostnaden i resultatregnskapet omfatter både periodens betalbare skatt og endring i utsatt skatt. Utsatt skatt er beregnet med 22% på grunnlag av de midlertidige forskjeller som eksisterer mellom regnskapsmessige og skattemessige verdier, samt ligningsmessig underskudd til fremføring ved utgangen av regnskapsåret. Skatteøkende og skattereduserende midlertidige forskjeller som reverserer eller kan reverseres i samme periode er utlignet og nettoført. Netto utsatt skattefordel balanseføres i den grad det er sannsynlig at denne kan bli utnyttet.

Klassifisering av balanseposter

Eiendeler bestemt til varig eie eller bruk klassifiseres som anleggsmidler. Eiendeler som er tilknyttet varekretsløpet klassifiseres som omløpsmidler. Fordringer for øvrig klassifiseres som omløpsmidler hvis de skal tilbakebetales innen ett år. For gjeld legges analoge kriterier til grunn. Første års avdrag på langsiktige fordringer og langsiktig gjeld klassifiseres likevel ikke som omløpsmiddel og kortsiktig gjeld.

Anskaffelseskost

Anskaffelseskost for eiendeler omfatter kjøpesummen, med fradrag for bonuser, rabatter og lignende, og med tillegg for kjøpsutgifter (frakt, toll, offentlige avgifter som ikke refunderes og andre direkte kjøpsutgifter). Ved kjøp i utenlandsk valuta balanseføres eiendelen til kursen på transaksjonstidspunktet. For varige driftsmidler og immaterielle eiendeler omfatter anskaffelseskost også direkte utgifter for å klargjøre eiendelen for bruk, for eksempel utgifter til testing av eiendelen.

Immaterielle eiendeler

Utgifter til egne utviklingsaktiviteter kostnadsføres løpende. Utgifter til andre immaterielle eiendeler balanseføres i den grad det kan identifiseres en fremtidig økonomisk fordel knyttet til utvikling av en identifiserbar immateriell eiendel og utgiftene kan måles pålitelig. I motsatt fall kostnadsføres slike utgifter løpende. Balanseført utvikling avskrives lineært over økonomisk levetid.



Docusign Envelope ID: 828A5FB3-B9BE-4E7A-981C-526BCACAA08D

SGS Analytics Norway AS

Noter til årsregnskapet 2024

Varige driftsmidler

Varige driftsmidler balanseføres og avskrives lineært til restverdi over driftsmidlenes forventede utnyttbare levetid. Ved endring i avskrivningsplan fordeles virkningen over gjenværende avskrivningstid ("knekkpunktmetoden"). Vedlikehold av driftsmidler kostnadsføres løpende som driftskostnader. Påkostninger og forbedringer tillegges driftsmidlets kostpris og avskrives i takt med driftsmidlet. Skillet mellom vedlikehold og påkostning/forbedring regnes i forhold til driftsmidlets stand på anskaffelsestidspunktet. Leide (leasede) driftsmidler balanseføres som driftsmidler hvis leiekontrakten anses som finansiell.

Fordringer

Kundefordringer og andre fordringer oppføres til pålydende etter fradrag for avsetning til forventet tap. Avsetning til tap gjøres på grunnlag av en individuell vurdering av de enkelte fordringene. For øvrige kundefordringer utføres en uspesifisert avsetning for å dekke forventet tap på krav.

Pensjoner - Ytelsesordning

Pensjonsforpliktelser finansiert over driften (ytelsesbaserte pensjonsordninger) vurderes til nåverdien av de fremtidige pensjonsytelser som regnskapsmessig anses opptjent på balansedagen. Pensjonsmidler vurderes til virkelig verdi. Pensjonsordninger finansiert via sikrede ordninger er ikke balanseført. Pensjonspremien anses i disse tilfeller som pensjonskostnad og klassifiseres sammen med lønnskostnader.

Pensjonskostnader og pensjonsforpliktelser beregnes etter lineær opptjening, basert på forutsetninger om diskonteringsrente, fremtidig regulering av lønn, pensjoner og ytelser fra folketrygden, fremtidig avkastning på pensjonsmidler samt aktuariemessige forutsetninger om dødelighet, frivillig avgang, osv. Akturielle gevinster og tap i perioden bokføres direkte mot egenkapitalen etter NRS 6 pkt. 67C. Pensjonsmidler er vurdert til virkelig verdi og fratrukket i netto pensjonsforpliktelser i balansen.

Ved regnskapsføring av pensjon er lineær opptjeningsprofil og forventet sluttlønn som opptjeningsgrunnlag lagt til grunn.

Pensjoner - Innskuddsbasert ordning

Kostnaden til innskuddsbasert pensjonsordning tilsvarer periodens premie til forsikringsselskapet.

Kontantstrømoppstilling

Kontantstrømoppstillingen er utarbeidet etter den indirekte metoden. Kontanter og kontantekvivalenter omfatter kontanter, bankinnskudd og andre kortsiktige, likvide plasseringer.



Docusign Envelope ID: 828A5FB3-B9BE-4E7A-981C-526BCACAA08D

SGS Analytics Norway AS

Noter til årsregnskapet 2024

Note 1 Driftsinntekter

	2024	2023
Salgsinntekter	113 245 252	100 661 199
Sum	113 245 252	100 661 199
Fordeling på virksomhetsområde		
Health & Nutrition	31 385 526	22 777 173
Natural Resources	44 267 096	41 019 312
Connectivity & Products	0	378 434
Industries & Environment	37 592 630	36 486 281
Sum	113 245 252	100 661 200
Geografisk fordeling		
Norge	95 497 481	82 880 702
Utland	17 747 771	17 780 497
Sum	113 245 252	100 661 199

Note 2 Lønnskostnader, antall ansatte, godtgjørelser, lån til ansatte mm.

Lønnskostnader	2024	2023
Lønninger	39 439 870	37 939 155
Arbeidsgiveravgift	5 487 473	4 975 921
Pensjonskostnader	2 935 523	2 884 672
Andre ytelser	342 643	587 299
Sum	48 205 509	46 387 047
Sysselsatte årsverk	59	61

Selskapets pensjonsordninger tilfredsstiller kravene i lov om obligatorisk tjenestepensjon. Det er ikke gitt lån/sikkerhetsstillelse til daglig leder, styrets leder eller andre nærstående parter. Selskapet har ingen lønnsutbetalinger til daglig leder eller styret.

Kostnadsført godtgjørelse til revisor	2024
Lovpålagt revisjon (inkl. teknisk bistand med årsregnskap)	227 500
Teknisk bistand med årsregnskap	70 000
Skatterådgivning (inkl. teknisk bistand med ligningspapirer)	30 000
Sum	327 500



DocuSign Envelope ID: 828A5FB3-B9BE-4E7A-981C-526BCACAA08D

SGS Analytics Norway AS

Noter til årsregnskapet 2024

Note 3 Pensjoner

Selskapet har pensjonsordninger som omfatter alle fast ansatte. Selskapet har en kollektiv lukket pensjonsordning etter Lov om foretakspensjon og en innskuddsordning for de øvrige ansatte. Forpliktelsene knyttet til den kollektive ordningen er dekket gjennom et forsikringsselskap. t. Innskuddspensjonen inklusive arbeidsgiveravgift kostnadsføres løpende.

Selskapet har også en avtalefestet førtidspensjonsordning (AFP). Denne er å anse som en ytelsesbasert flerforetaksordning, men regnskapsføres som en innskuddsordning frem til det foreligger pålitelig og tilstrekkelig informasjon slik at selskapet kan regnskapsføre sin proporsjonale andel av pensjonskostnad, pensjonsforpliktelse og pensjonsmidler i ordningen. Selskapets forpliktelser er dermed ikke balanseført som gjeld.

Selskapets pensjonsordninger tilfredsstiller kravene i lov om obligatorisk tjenestepensjon.

Personer i ordningene	Aktive Pensjonister	
Ytelsesordning	2	36
Innskuddspensjon	97	0

Resultatregnskap	2024		
	Sikret	Usikret	Sum
Nåverdi av årets pensjonsopptjening	119 644	0	119 644
Rentekostnad av pensjonsforpliktelsen	1 130 763	0	1 130 763
Avkastning på pensjonsmidler	-1 145 403	0	-1 145 403
Arbeidsgiveravgift	21 247	0	21 247
Netto pensjonskostnad ytelsesordning	126 251	0	126 251

Balansen	2024		2023	
	Sikret	Usikret	Sikret	Usikret
Opptjente pensjonsforpliktelser	-33 081 687	0	-33 405 680	0
Brutto pensjonsforpliktelse	-33 081 687	0	-33 405 680	0
Pensjonsmidler (til markedsverdi)	38 207 833	0	35 577 308	0
Arbeidsgiveravgift	722 787	0	306 200	0
Netto pensjonsforpliktelse /-midler	5 848 933	0	2 477 828	0

Økonomiske forutsetninger	2024	2023
Diskonteringsrente	3,90%	3,70%
Forventet lønnsregulering	4,00%	3,75%
Forventet pensjonsregulering	3,00%	2,88%
Forventet G-regulering	3,75%	3,50%
Forventet avkastning på pensjonsmidler	3,90%	3,70%
Levealder-tariff	K2013	K2013
Arbeidsgiveravgift	14,10%	14,10%



DocuSign Envelope ID: 828A5FB3-B9BE-4E7A-981C-526BCACAA08D

SGS Analytics Norway AS

Noter til årsregnskapet 2024

Note 4 Varige driftsmidler

	Driftsløsøre, inventar o.a utstyr	Anlegg under utførelse	Goodwill, konsesjoner, patenter o.l.	Sum
Anskaffelseskost 01.01.2024	14 863 766	290 335	777 129	15 931 230
Tilgang	1 511 716	2 270 103	0	3 781 819
Avgang	0	-1 511 716	0	-1 511 716
Anskaffelseskost 31.12.2024	16 375 482	1 048 722	777 129	18 201 333
Akkumulerte avskrivninger	11 378 929	0	700 847	12 079 776
Bokført verdi per 31.12.2024	4 996 553	1 048 722	76 282	6 121 557
Årets avskrivninger	1 996 288	0	114 079	2 110 367
Forventet økonomisk levetid	3 - 10 år	år	3- 10 år	
Avskrivningsplan	Lineær	Avskrives ikke	Lineær	

Årlig leie av ikke balanseførte driftsmidler

	Årlig leie (NOK)
Transportmiddel	1 186 015
Bygninger	3 728 295

Note 5 Finansinntekter og finanskostnader

Finansinntekter	2024	2023
Renteinntekt fra foretak i samme konsern	134 655	103 522
Annen renteinntekt	422 719	335 332
Valutagevinst (agio)	1 339 757	2 456 840
Sum finansinntekter	1 897 132	2 895 695
Finanskostnader	2024	2023
Rentekostnader fra foretak i samme konsern	28 162	641 069
Annen rentekostnad	9 766	126 992
Valutatap (disagio)	1 316 999	1 705 855
Sum finanskostnader	1 354 927	2 473 915



DocuSign Envelope ID: 828A5FB3-B9BE-4E7A-981C-526BCACAA08D

SGS Analytics Norway AS

Noter til årsregnskapet 2024

Note 6 Skatt

Skatteeffekten av midlertidige forskjeller og underskudd til fremføring som har gitt opphav til utsatt skatt og utsatte skattefordeler, spesifisert på typer av midlertidige forskjeller:

	2024	2023	Endring
Varige driftsmidler	-1 937 954	-1 681 256	256 698
Fordringer	-1 208 686	-1 084 856	123 829
Pensjonspremie/- forpliktelse	5 848 295	2 477 827	-3 370 468
Sum	2 701 655	-288 285	-2 989 940
Akkumulert fremførbart underskudd	-32 465 684	-44 795 760	-12 330 076
Grunnlag for beregning av utsatt skatt	-29 764 029	-45 084 045	-15 320 016
Utsatt skattefordel (22 %)	-6 548 086	-9 918 490	-3 370 403
Årets skattekostnad		2024	2023
Skattepliktig inntekt:			
Ordinært resultat før skatt		12 078 990	5 734 745
Permanente forskjeller		3 241 025	4 974 705
Endring i midlertidige forskjeller		-2 989 940	-6 812 481
Anvendelse av fremførbart underskudd		-12 330 076	-3 896 969
Skattepliktig inntekt		0	0
Resultatført skatt på ordinært resultat:			
Endring i utsatt skattefordel		3 370 404	2 356 079
Skattekostnad ordinært resultat		3 370 404	2 356 079
Beregning av effektiv skattesats			
Resultat før skatt		12 078 990	5 734 745
Beregnet skatt av resultat før skatt		2 657 378	1 261 644
Skatteeffekt av permanente forskjeller		713 026	1 094 435
Sum		3 370 403	2 356 079
Effektiv skattesats		27,9 %	41,1 %
Betalbar skatt i balansen:			
Betalbar skatt på årets resultat		0	0
Sum betalbar skatt i balansen		0	0

Note 7 Egenkapital

	Aksjekapital	Overkurs	Annen egenkapital	Sum egenkapital
Egenkapital 01.01.2024	1 250 000	80 825	27 566 444	28 897 269
Årets resultat	0	0	8 708 586	8 708 586
Pensjonsføring IAS 19	0	0	2 486 162	2 486 162
Avsatt utbytte	0	0	-6 000 000	-6 000 000
Egenkapital 31.12.2024	1 250 000	80 825	32 761 192	34 092 017



DocuSign Envelope ID: 828A5FB3-B9BE-4E7A-981C-526BCACAA08D

SGS Analytics Norway AS

Noter til årsregnskapet 2024

Note 8 Transaksjoner med nærstående

Ytelser til ledende ansatte er omtalt i note 2, og mellomværende med konsernselskaper er omtalt i note Ikke funnet.

Selskapets transaksjoner med nærstående parter: **2024**

a) Salg av varer og tjenester

Salg av tjenester
- Konsernselskap 9 156 315

b) Kjøp av varer og tjenester

Kjøp av varer og tjenester
- Konsernselskap 8 742 949
Kjøp av tjenester
- Morselskap 26 865

Note 9 Mellomværende med selskap i samme konsern m.v.

	Kundefordringer		Andre fordringer	
	2024	2023	2024	2023
Foretak i samme konsern	975 678	2 763 118	4 007 233	5 285 445
Sum	975 678	2 763 118	4 007 233	5 285 445

	Leverandørgjeld		Øvrig gjeld	
	2024	2023	2024	2023
Foretak i samme konsern	1 644 181	1 660 024	26 402	0
Sum	1 644 181	1 660 024	26 402	0



Docusign Envelope ID: 828A5FB3-B9BE-4E7A-981C-526BCACAA08D

SGS Analytics Norway AS

Noter til årsregnskapet 2024

Note 10 Bundne midler

	2024	2023
Herav bundne bankinnskudd	1 689 124	1 444 637

Note 11 Aksjekapital og aksjonærinformasjon

Aksjekapitalen på kr. 1 250 000 består av 50 000 aksjer à kr. 25.

Navn	Antall aksjer	Eierandel
Société Générale de Surveillance SA, Schweiz	50 000	100%
Sum	50 000	100%



Til generalforsamlingen i SGS Analytics Norway AS

Uavhengig revisors beretning

Konklusjon

Vi har revidert årsregnskapet for SGS Analytics Norway AS som består av balanse per 31. desember 2024, resultatregnskap og kontantstrømoppstilling for regnskapsåret avsluttet per denne datoen og noter til årsregnskapet, herunder et sammendrag av viktige regnskapsprinsipper.

Etter vår mening oppfyller årsregnskapet gjeldende lovkrav, og gir årsregnskapet et rettviseende bilde av selskapets finansielle stilling per 31. desember 2024, og av dets resultater og kontantstrømmer for regnskapsåret avsluttet per denne datoen i samsvar med regnskapslovens regler og god regnskapsskikk i Norge.

Grunnlag for konklusjonen

Vi har gjennomført revisjonen i samsvar med International Standards on Auditing (ISA-ene). Våre oppgaver og plikter i henhold til disse standardene er beskrevet nedenfor under *Revisors oppgaver og plikter ved revisjonen av årsregnskapet*. Vi er uavhengige av selskapet i samsvar med kravene i relevante lover og forskrifter i Norge og International Code of Ethics for Professional Accountants (inkludert internasjonale uavhengighetsstandarder) utstedt av International Ethics Standards Board for Accountants (IESBA-reglene), og vi har overholdt våre øvrige etiske forpliktelser i samsvar med disse kravene. Innhentet revisjonsbevis er etter vår vurdering tilstrekkelig og hensiktsmessig som grunnlag for vår konklusjon.

Øvrig informasjon

Styret og daglig leder (ledelsen) er ansvarlige for øvrig informasjon som er publisert sammen med årsregnskapet. Øvrig informasjon omfatter informasjon i årsrapporten bortsett fra årsregnskapet og den tilhørende revisjonsberetningen. Vår konklusjon om årsregnskapet ovenfor dekker ikke øvrig informasjon.

I forbindelse med revisjonen av årsregnskapet er det vår oppgave å lese øvrig informasjon. Formålet er å vurdere hvorvidt det foreligger vesentlig inkonsistens mellom den øvrige informasjonen og årsregnskapet og den kunnskap vi har opparbeidet oss under revisjonen av årsregnskapet, eller hvorvidt øvrig informasjon ellers fremstår som vesentlig feil. Vi har plikt til å rapportere dersom øvrig informasjon fremstår som vesentlig feil. Vi har ingenting å rapportere i så henseende.

Ledelsens ansvar for årsregnskapet

Ledelsen er ansvarlig for å utarbeide årsregnskapet og for at det gir et rettviseende bilde i samsvar med regnskapslovens regler og god regnskapsskikk i Norge. Ledelsen er også ansvarlig for slik internkontroll som den finner nødvendig for å kunne utarbeide et årsregnskap som ikke inneholder vesentlig feilinformasjon, verken som følge av misligheter eller utilsiktede feil.

Ved utarbeidelsen av årsregnskapet må ledelsen ta standpunkt til selskapets evne til fortsatt drift og opplyse om forhold av betydning for fortsatt drift. Forutsetningen om fortsatt drift skal legges til grunn for årsregnskapet så lenge det ikke er sannsynlig at virksomheten vil bli avvirket.

Revisors oppgaver og plikter ved revisjonen av årsregnskapet

Vårt mål er å oppnå betryggende sikkerhet for at årsregnskapet som helhet ikke inneholder vesentlig feilinformasjon, verken som følge av misligheter eller utilsiktede feil, og å avgi en revisjonsberetning som inneholder vår konklusjon. Betryggende sikkerhet er en høy grad av sikkerhet, men ingen garanti for at en revisjon utført i samsvar med ISA-ene, alltid vil avdekke vesentlig feilinformasjon. Feilinformasjon kan oppstå som følge av misligheter eller utilsiktede feil. Feilinformasjon er å anse som vesentlig dersom den enkeltvis eller samlet med rimelighet kan forventes å påvirke de økonomiske beslutningene som brukerne

PricewaterhouseCoopers AS, Naustdalsvegen 1B, NO-6800 Førde

T: 02316, org. no.: 987 009 713 MVA, www.pwc.no

Statsautoriserte revisorer, medlemmer av Den norske Revisorforening og autorisert regnskapsførerselskap



foretar på grunnlag av årsregnskapet. For videre beskrivelse av revisors oppgaver og plikter vises det til:
<https://revisorforeningen.no/revisjonsberetninger>

Florø, 31. mars 2025
PricewaterhouseCoopers AS

Jan Ove Helle
Statsautorisert revisor
(elektronisk signert)



 Securely signed with Brevio

Revisjonsberetning

Signers:

<i>Name</i>	<i>Method</i>	<i>Date</i>
Helle, Jan Ove	BANKID	2025-04-02 09:01

This document package contains:

- Closing page (this page)
- The original document(s)
- The electronic signatures. These are not visible in the document, but are electronically integrated.



This file is sealed with a digital signature.
The seal is a guarantee for the authenticity
of the document.



DocuSign Envelope ID: E8B0B97B-494F-4A4A-A564-52951049AE1C

Årsberetning

Virksomhetens art og hvor den drives

SGS Analytics Norway AS bedriver en virksomhet med fokus på Laboratorieanalyser og testing, inspeksjoner for kvalitets- og kvantitetskontroll, verifisering- og sertifiseringstjenester samt annen virksomhet med tilknytning til dette.

Virksomheten er sedan 2021 ervervet av en av verdens største laboratoriegrupper - SGS Group, et multinasjonalt selskap og merkevarer funnet over hele verden, med mer enn 2600 kontorer og laboratorier med over 90.000 ansatte i alle verdens deler. SGS Group är verdens ledende test-inspeksjons- og sertifiseringsselskap. SGS Analytics Norway AS är dotterselskap i SGS-konsernen och morselskapet är SGS SA, Societe Generale de Surveillance SA. SGS konsernen ble grunnlagt på slutten av 1800-tallet og er et publikt selskap med hovedkontor i Genève, Sveits. Den norske virksomheten har kontor og laboratorium in Hamar, Porsgrunn, Stjørdal, Rörvik och Mongstad.

Analyse av årsregnskapet of sentrale risikoer of usikkerheterfaktorer

Til tross for våre positive vekstresultater, stod vi overfor betydelige kostnadsøkninger, drevet av den høye inflasjonsraten. Vi er imidlertid optimistiske med tanke på at inflasjonsraten vil avta i 2025, noe som vil bidra til å mildne noen av de finansielle pressene vi har opplevd.

I løpet av året opplevde vårt selskap en sterk vekst på 12 %, drevet av god utvikling innen vår virksomhet knyttet til Natural Resources. Denne veksten har vært et lyspunkt i selskapets prestasjoner gjennom året, og det er et tydelig bevis på vår strategis suksess og vår evne til å tilpasse oss endrede markedsforhold. Vår testvirksomhet har også vokst i løpet av året, utviklet nye tjenester og fått nye kunder, for eksempel i fiskeindustrien.

Redegjørelse for Foretakets Utsikter

Når vi ser fremover mot 2025, forventer vi en fortsatt positiv utvikling med økt vekst sammenlignet med foregående år. Veksten i 2024 var god, og vi har sterke forventninger om at denne trenden vil fortsette i 2025. Markedsutsiktene er positive, og vi ser økende etterspørsel etter våre tjenester.

En viktig faktor for vår fremtidige vekst er de organisatoriske styrkingene vi gjennomførte i 2024. Disse tiltakene har forbedret vår kapasitet og effektivitet, noe som setter oss i en bedre posisjon til å utnytte markedspotensielt i 2025. Samtidig vil vi videreføre vårt arbeid med å effektivisere og fokusere organisasjonen for å sikre bærekraftig vekst.

Samarbeidet og synergiene med SGS-operasjonen i Norden vil også være et sentralt fokusområde i 2025. Vi ser dette som en viktig mulighet til å styrke vår markedsposisjon gjennom bedre integrasjon av våre operasjoner og optimal utnyttelse av felles ressurser og ekspertise.

For å støtte vår vekst og diversifisering av tjenestetilbudet, vil vi fortsette å utvikle nye logistikk-løsninger samt forbedrede analysemetoder for vår miljøtestvirksomhet og mattestingvirksomhet. Dette vil bidra til å forbedre både effektiviteten og tjenestekvaliteten vår, samt utvide vår tjenesteportefølje i det norske markedet. Vår evne til å tilpasse oss skiftende markedsbehov vil være avgjørende for vår konkurranseevne.



DocuSign Envelope ID: E8B0B97B-494F-4A4A-A564-52951049AE1C

Samlet sett ser vi frem til et år med økte muligheter og bedre markedsbetingelser. Med en styrket organisasjon, forbedrede prosesser og en tydelig strategi, er vi godt posisjonert for å realisere vår vekstambisjon i 2025. Vårt fokus på effektivitet, innovasjon og strategiske partnerskap vil være nøkkelen til vår suksess i året som kommer og videre fremover.

Finansiell risiko

Selskapets finansielle risiko er til en viss grad knyttet til valutasingninger. Salg av inspeksjonstjenester til internasjonale selskaper er hovedsakelig i EUR og USD og tilsvarer omtrent 16% av selskapets totale salg. Tilsvarende gjøres en del innkjøp av materialer og inspeksjonstjenester i EUR, USD, DKK og SEK og tilsvarer en stor del av annen driftskostnad. Selskapet jobber kontinuerlig med valutasikring for å minimere valutarisiko.

Likviditetsrisikoen vurderes også å være svært begrenset da vi er en del av et konsern med A3-rating fra Moody's.

Klimarisiko

Virksomheten har vurdert hvilken klimarisiko vi er eksponert for. Vurderingen er gjort med hensyn til fysisk risiko, og omstillingsrisiko. Virksomheten har etablert en Business Continuity Plan (BIC), hvor slike risiko og tiltak vurderes.

Fysisk risiko knyttet til naturkatastrofer vil kunne påvirke produksjonen, da dette kan medføre at transportmidler (bil, ferge, båt og fly) innstilles på grunn av oppståtte hendelser (stengte veier, innstilt fly, m.m). Dette kan medføre stopp i produksjonen, da leverandører ikke vil kunne ha mulighet til å levere prøver og materialer til våre laboratorier.

Omstillingsrisiko: virksomheten er ikke spesielt utsatt for klimaendringer. Det vurderes at det vil påvirke oss på lik linje med resten av verden.

Forsatt drift

Styret og daglig leder bekrefter at forutsetningen om fortsatt drift er lagt til grunn ved avleggelsen av årsregnskapet. Morselskapet og konsernet har i flere år hatt god salgsutveckling og en tilfredsstillende egenkapital, og har alle forutsetninger for å kunne videreføre en positiv utvikling

Arbeidsmiljø

Sykefravær var på 730 dager i 2024. Det tilsvarer 5% av den totale arbeidstiden i regnskapsåret. Det har ikke forekommet alvorlige arbeidsuhell eller ulykker i løpet av året.

Ledelsen vurderer arbeidsmiljøet fortløpende, og iverksetter tiltak for forbedring ved behov.

Virksomheten var ikke underlagt arbeidsmiljøutvalgets krav per 2024. Bedriftens ulike HMS-utvalgte har regelmessig avholdt møtet i løpet av 2024. Foreslåtte løsninger er lagt fram for de berørte avdelinger.

Virksomheten har en kompetent bemanning, og er kjent som en attraktiv arbeidsgiver.

Likestilling

Selskapet har pr utgangen av året 57 ansatte, av disse er 28 kvinner (49 %). Kvinneandelen i alle stillinger utgjør 49 %, mens andelen av kvinner i lederstillinger utgjør 50 %.

Gjennomsnittslønn for kvinner (omregnet i 100% stillinger) ligger henholdsvis 19% lavere enn for menn. Årsaken er først og fremst en stillingskategori som har fast lønn inkludert skiftplan og hjemnevakt der 100% er men. Lønnen er satt etter ansiennitet så vid rekuttering i denna kategori ges samme lønn. Selskapet har totalt 8 ansatte i deltidsstillinger, av disse er 7 kvinner. Ingen ansatte arbeidet deltid ufrivillig. Selskapet har som policy at arbeid av lik verdi skal gi lik lønn.

Selskapet arbeider aktivt, målrettet og planmessig for likestilling innenfor virksomheten. Ved rekruttering, både internt og eksternt prioriteres personlige kvalifikasjoner fremfor kjønn. På denne måten vil selskapet forsøke å øke kvinneandelen i de stillingskategorier hvor denne er særskilt lav.

Selskapets personalpolitikk anses å være kjønnsnøytral på alle områder.



DocuSign Envelope ID: E8B0B97B-494F-4A4A-A564-52951049AE1C

Ikke-diskriminering

Bedriften arbeider aktivt for å fremme likestilling, sikre like muligheter og rettigheter og hindre diskriminering på grunn av etnisitet, nasjonal opprinnelse, avstamming, hudfarge, språk, religion og livssyn. Introduksjon til arbeide inkluderer SGS-koden for integritet, hvor likebehandling og forbud mot diskriminering er en viktig del. Selskapet tilbyr Arbeidstrening i samarbeid med NAV der det er mulig.

Åpenhetsloven

Konsernet har etablert Code of Integrity (for ansatte), samt en Supplier Code of Conduct, som innretter seg etter krav og forventinger knyttet til Åpenhetsloven. Den er publisert på nettstedet sgs.no. Virksomheter arbeider aktivt med å, blant annet, opprettholde grunnleggende menneskerettigheter og anstendige arbeidsforhold ved å sørge for at alle ansatte har arbeidsavtaler som er i samsvar med lovverket. Virksomheten arbeider med å etablere kravspesifikasjoner til leverandørleddet, i forhold til kravene fastsatt i konsernets Supplier Code of Conduct.

Selskapet vil publisere en redegjørelse om åpenhetslovene på sine nettside sgs.no innen 30. juni 2025.

Styreansvarsforsikring

Selskapene i konsernet er inkludert i D&O International SGS Group Forsikrings Program som utgår fra Sveits, inkludert lokale poliser i Freedom-of-Service (FOS)-poliser som dekker EU/EFTA-land

Ytre miljø

Laboratoriene i Norge er miljøsertifisert siden 2019, og har som målsetting å drive virksomheten mest mulig miljøvennlig. Eksempelvis skal:

Spesialavfall samles opp og leveres til godkjente deponier.

Laboratoriene skal samle og bringe engangsutstyr og materiell av papir, plast, metall og glass til kildesortering.

Laboratoriene skal gjennomføre relevante tiltak for å redusere forbruket av vann og energi.


Laboratoriernes innemiljø skal etterleve egne miljøkrav for bedriften.

Konsernet har satt separat krav for CO2 utslipp fra biler, og middelverdi er satt til 133 gCO2/km.

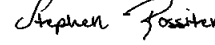
Virksomheten har ett nåværende snitt på 113 gCO2/km for bilene vi har. Mål for 2025 er 117 gCO2/km.

Hamar, 31.03.2025

Styret i SGS ANALYTICS NORWAY AS

Signed by:

98AB719D8ACD47B...

Malcolm James Reid
styreleder

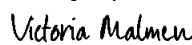
DocuSigned by:

58AD3ACDCEC54C9...

Stephen Andrew Rossiter
styremedlem


Signed by:

AF94CAE89C7A4F5...

Mikael Löfdahl
styremedlem/daglig leder

DocuSigned by:

9821C2DA43D24F5...

Victoria Malmén
styremedlem

DocuSigned by:

3301F715522C4D3...

Jessica Erlandsson
styremedlem



Årsregnskap 2024

Sgs Analytics Norway AS

Årsberetning
Resultatregnskap
Balanse
Kontantstrømoppstilling
Noter
Revisjonsberetning

Org.nr.: 980 800 873



Resultatregnskap Sgs Analytics Norway AS

Driftsinntekter og driftskostnader	Note	2024	2023
Salgsinntekt	1	113 245 252	100 661 199
Sum driftsinntekter		113 245 252	100 661 199
Varekostnad		13 163 536	12 477 894
Lønnskostnad	2, 3	48 205 509	46 387 047
Avskrivning av driftsmidler og immaterielle eiendeler	4	2 110 366	2 466 517
Annen driftskostnad		38 229 056	34 016 776
Sum driftskostnader		101 708 467	95 348 234
Driftsresultat		11 536 785	5 312 965
Finansinntekter og finanskostnader			
Renteinntekt fra foretak i samme konsern		134 655	103 522
Annen renteinntekt		422 719	335 332
Annen finansinntekt	5	1 339 757	2 456 840
Rentekostnad til foretak i samme konsern		28 162	641 069
Annen rentekostnad		9 766	126 992
Annen finanskostnad	5	1 316 999	1 705 855
Resultat av finansposter		542 205	421 779
Resultat før skattekostnad		12 078 990	5 734 745
Skattekostnad på resultat	6	3 370 404	2 356 079
Årsresultat	7	8 708 586	3 378 666
Overføringer			
Avsatt til utbytte		6 000 000	9 000 000
Overført fra/til annen egenkapital		2 708 586	-5 621 334
Sum overføringer		8 708 586	3 378 666



Balanse Sgs Analytics Norway AS

Eiendeler	Note	2024	2023
Anleggsmidler			
Immaterielle eiendeler			
Konsesjoner, patenter o.l.	4	0	106 386
Utsatt skattefordel	4, 6	6 548 086	9 918 490
Goodwill	4	76 282	83 974
Sum immaterielle eiendeler		6 624 368	10 108 851
Varige driftsmidler			
Driftsløsøre, inventar o.a. utstyr	4	6 045 275	5 771 459
Sum varige driftsmidler		6 045 275	5 771 459
Andre langsiktige fordringer	3	5 848 295	2 477 827
Sum finansielle anleggsmidler		5 848 295	2 477 827
Sum anleggsmidler		18 517 938	18 358 137
Omløpsmidler			
Lager av varer og annen beholdning		0	160 567
Fordringer			
Kundefordringer		17 255 278	13 308 980
Kundefordringer konsern	8, 9	975 678	2 850 618
Andre kortsiktige fordringer		1 998 821	2 273 420
Konsernfordringer	8, 9	4 007 233	5 285 445
Sum fordringer		24 237 011	23 718 463
Investeringer			
Bankinnskudd, kontanter o.l.	10	14 750 772	14 658 719
Sum omløpsmidler		38 987 782	38 537 749
Sum eiendeler		57 505 720	56 895 886



Balanse

Sgs Analytics Norway AS

Egenkapital og gjeld	Note	2024	2023
Egenkapital			
Innskutt egenkapital			
Aksjekapital	11	1 250 000	1 250 000
Overkurs		80 825	80 825
Sum innskutt egenkapital		1 330 825	1 330 825
Opptjent egenkapital			
Annen egenkapital	7	32 761 192	27 566 444
Sum opptjent egenkapital		32 761 192	27 566 444
Sum egenkapital		34 092 017	28 897 269
Gjeld			
Annen langsiktig gjeld			
Kortsiktig gjeld			
Leverandørgjeld		2 828 735	2 981 333
Leverandørgjeld til selskap i samme konsern	9	1 644 181	1 660 024
Skyldig offentlige avgifter		5 786 047	5 683 378
Utbytte		6 000 000	9 000 000
Konserngjeld		26 402	0
Annen kortsiktig gjeld		7 128 338	8 673 883
Sum kortsiktig gjeld		23 413 703	27 998 617
Sum gjeld		23 413 703	27 998 617
Sum egenkapital og gjeld		57 505 720	56 895 886

Hamar, 31.03.2025
Styret i Sgs Analytics Norway AS

Lars Mikael Löfdahl
styremedlem/daglig leder

Malcolm James Reid
styreleder

Victoria Sofia Malmen
styremedlem

Stephen Andrew Rossiter
styremedlem

Jessica Erlandsson
styremedlem



KONTANTSTRØMOPPSTILLING

SGS ANALYTICS NORWAY AS

	2024	2023
KONTANTSTRØMMER FRA OPERASJONELLE AKTIVITETER		
Resultat før skattekostnad	12 078 990	5 734 745
Tap/gevinst ved salg av anleggsmidler	0	1 440 109
Ordinære avskrivninger	2 110 366	2 466 517
Endring i varelager	160 567	1 256 231
Forskjell mellom kostnadsført pensjon og inn-/utbet. i pensj.ordn.	-884 306	-2 611 059
Endring i kundefordringer	-1 881 719	-2 027 219
Endring i leverandørgjeld	-175 368	400 373
Endring i andre tidsavgrensingsposter	-1 149 107	2 221 239
Effekt av valutakursendringer	-387 205	-797 830
Netto kontantstrøm fra operasjonelle aktiviteter	9 872 219	8 083 105
KONTANTSTRØMMER FRA INVESTERINGSAKTIVITETER		
Utbetalinger ved kjøp av varige driftsmidler	2 270 103	1 980 315
Innbetalinger på lånefordring konsern (korts./langs.)	5 285 445	28 961 752
Utbetalinger på lånefordring konsern (korts./langs.)	4 000 000	15 500 000
Netto kontantstrøm fra investeringsaktiviteter	-984 658	11 481 437
KONTANTSTRØMMER FRA FINANSIERINGSAKTIVITETER		
Innbetalinger gjeld konsernselskaper	0	6 000 000
Utbetalinger gjeld konsernselskaper	0	28 771 055
Utbetalinger av utbytte	9 000 000	0
Netto kontantstrøm fra finansieringsaktiviteter	-9 000 000	-22 771 055
Effekt av valutakursendringer på kont. og kont.ekvivalenter	204 492	58 435
Netto endring i kontanter og kontantekvivalenter	92 053	-3 148 078
Beh. av kont. og kontantekvivalenter ved per. begynnelse	14 658 719	17 806 797
Beh. av kont. og kontantekvivalenter ved per. slutt	14 750 772	14 658 719



SGS Analytics Norway AS

Noter til årsregnskapet 2024

Regnskapsprinsipper

Årsregnskapet er satt opp i samsvar med regnskapslovens bestemmelser og god regnskapsskikk.

Bruk av estimater

I utarbeidelse av årsregnskapet har man brukt estimater og forutsetninger som har påvirket resultatregnskapet og verdsettelsen av eiendeler og gjeld, samt usikre eiendeler og forpliktelser på balansedagen i henhold til god regnskapsskikk. Områder som i stor grad inneholder slike skjønsmessige vurderinger, høy grad av kompleksitet, eller områder hvor forutsetninger og estimater er vesentlige for årsregnskapet, er beskrevet i notene.

Valuta

Transaksjoner i utenlandsk valuta omregnes til kursen på transaksjonstidspunktet. Pengeposter i utenlandsk valuta omregnes til norske kroner ved å benytte balansedagens kurs. Ikke-pengeposter som måles til historisk kurs uttrykt i utenlandsk valuta, omregnes til norske kroner ved å benytte valutakursen på transaksjonstidspunktet. Ikke-pengeposter som måles til virkelig verdi uttrykt i utenlandsk valuta, omregnes til valutakursen fastsatt på måletidspunktet. Valutakursendringer resultatføres løpende i regnskapsperioden under andre finansposter.

Inntekter

Inntektsføring ved salg av varer skjer på leveringstidspunktet. Tjenester inntektsføres etter hvert som de leveres.

Skatt

Skattekostnaden i resultatregnskapet omfatter både periodens betalbare skatt og endring i utsatt skatt. Utsatt skatt er beregnet med 22% på grunnlag av de midlertidige forskjeller som eksisterer mellom regnskapsmessige og skattemessige verdier, samt ligningsmessig underskudd til fremføring ved utgangen av regnskapsåret. Skatteøkende og skattereduserende midlertidige forskjeller som reverserer eller kan reverseres i samme periode er utlignet og nettoført. Netto utsatt skattefordel balanseføres i den grad det er sannsynlig at denne kan bli utnyttet.

Klassifisering av balanseposter

Eiendeler bestemt til varig eie eller bruk klassifiseres som anleggsmidler. Eiendeler som er tilknyttet varekretsløpet klassifiseres som omløpsmidler. Fordringer for øvrig klassifiseres som omløpsmidler hvis de skal tilbakebetales innen ett år. For gjeld legges analoge kriterier til grunn. Første års avdrag på langsiktige fordringer og langsiktig gjeld klassifiseres likevel ikke som omløpsmiddel og kortsiktig gjeld.

Anskaffelseskost

Anskaffelseskost for eiendeler omfatter kjøpesummen, med fradrag for bonuser, rabatter og lignende, og med tillegg for kjøpsutgifter (frakt, toll, offentlige avgifter som ikke refunderes og andre direkte kjøpsutgifter). Ved kjøp i utenlandsk valuta balanseføres eiendelen til kursen på transaksjonstidspunktet. For varige driftsmidler og immaterielle eiendeler omfatter anskaffelseskost også direkte utgifter for å klargjøre eiendelen for bruk, for eksempel utgifter til testing av eiendelen.

Immaterielle eiendeler

Utgifter til egne utviklingsaktiviteter kostnadsføres løpende. Utgifter til andre immaterielle eiendeler balanseføres i den grad det kan identifiseres en fremtidig økonomisk fordel knyttet til utvikling av en identifiserbar immateriell eiendel og utgiftene kan måles pålitelig. I motsatt fall kostnadsføres slike utgifter løpende. Balanseført utvikling avskrives lineært over økonomisk levetid.



SGS Analytics Norway AS

Noter til årsregnskapet 2024

Varige driftsmidler

Varige driftsmidler balanseføres og avskrives lineært til restverdi over driftsmidlenes forventede utnyttbare levetid. Ved endring i avskrivningsplan fordeles virkningen over gjenværende avskrivningstid ("knekkpunktmetoden"). Vedlikehold av driftsmidler kostnadsføres løpende som driftskostnader. Påkostninger og forbedringer tillegges driftsmidlets kostpris og avskrives i takt med driftsmidlet. Skillet mellom vedlikehold og påkostning/forbedring regnes i forhold til driftsmidlets stand på anskaffelsestidspunktet. Leide (leasede) driftsmidler balanseføres som driftsmidler hvis leiekontrakten anses som finansiell.

Fordringer

Kundefordringer og andre fordringer oppføres til pålydende etter fradrag for avsetning til forventet tap. Avsetning til tap gjøres på grunnlag av en individuell vurdering av de enkelte fordringene. For øvrige kundefordringer utføres en uspesifisert avsetning for å dekke forventet tap på krav.

Pensjoner - Ytelsesordning

Pensjonsforpliktelser finansiert over driften (ytelsesbaserte pensjonsordninger) vurderes til nåverdien av de fremtidige pensjonsytelser som regnskapsmessig anses opptjent på balansedagen. Pensjonsmidler vurderes til virkelig verdi. Pensjonsordninger finansiert via sikrede ordninger er ikke balanseført. Pensjonspremien anses i disse tilfeller som pensjonskostnad og klassifiseres sammen med lønnskostnader.

Pensjonskostnader og pensjonsforpliktelser beregnes etter lineær opptjening, basert på forutsetninger om diskonteringsrente, fremtidig regulering av lønn, pensjoner og ytelser fra folketrygden, fremtidig avkastning på pensjonsmidler samt aktuarmessige forutsetninger om dødelighet, frivillig avgang, osv. Akturielle gevinster og tap i perioden bokføres direkte mot egenkapitalen etter NRS 6 pkt. 67C. Pensjonsmidler er vurdert til virkelig verdi og fratrukket i netto pensjonsforpliktelser i balansen.

Ved regnskapsføring av pensjon er lineær opptjeningsprofil og forventet sluttlønn som opptjeningsgrunnlag lagt til grunn.

Pensjoner - Innskuddsbasert ordning

Kostnaden til innskuddsbasert pensjonsordning tilsvarer periodens premie til forsikringsselskapet.

Kontantstrømoppstilling

Kontantstrømoppstillingen er utarbeidet etter den indirekte metoden. Kontanter og kontantekvivalenter omfatter kontanter, bankinnskudd og andre kortsiktige, likvide plasseringer.



SGS Analytics Norway AS

Noter til årsregnskapet 2024

Note 1 Driftsinntekter

	2024	2023
Salgsinntekter	113 245 252	100 661 199
Sum	113 245 252	100 661 199
Fordeling på virksomhetsområde		
Health & Nutrition	31 385 526	22 777 173
Natural Resources	44 267 096	41 019 312
Connectivity & Products	0	378 434
Industries & Environment	37 592 630	36 486 281
Sum	113 245 252	100 661 200
Geografisk fordeling		
Norge	95 497 481	82 880 702
Utland	17 747 771	17 780 497
Sum	113 245 252	100 661 199

Note 2 Lønnskostnader, antall ansatte, godtgjørelser, lån til ansatte mm.

Lønnskostnader	2024	2023
Lønninger	39 439 870	37 939 155
Arbeidsgiveravgift	5 487 473	4 975 921
Pensjonskostnader	2 935 523	2 884 672
Andre ytelser	342 643	587 299
Sum	48 205 509	46 387 047
Sysselsatte årsverk	59	61

Selskapets pensjonsordninger tilfredsstiller kravene i lov om obligatorisk tjenestepensjon. Det er ikke gitt lån/sikkerhetsstillelse til daglig leder, styrets leder eller andre nærstående parter. Selskapet har ingen lønnsutbetalinger til daglig leder eller styret.

Kostnadsført godtgjørelse til revisor	2024
Lovpålagt revisjon (inkl. teknisk bistand med årsregnskap)	227 500
Teknisk bistand med årsregnskap	70 000
Skatterådgivning (inkl. teknisk bistand med ligningspapirer)	30 000
Sum	327 500



SGS Analytics Norway AS

Noter til årsregnskapet 2024

Note 3 Pensjoner

Selskapet har pensjonsordninger som omfatter alle fast ansatte. Selskapet har en kollektiv lukket pensjonsordning etter Lov om foretakspensjon og en innskuddsordning for de øvrige ansatte. Forpliktelsene knyttet til den kollektive ordningen er dekket gjennom et forsikringsselskap. t. Innskuddspensjonen inklusive arbeidsgiveravgift kostnadsføres løpende.

Selskapet har også en avtalefestet førtidspensjonsordning (AFP). Denne er å anse som en ytelsesbasert flerforetaksordning, men regnskapsføres som en innskuddsordning frem til det foreligger pålitelig og tilstrekkelig informasjon slik at selskapet kan regnskapsføre sin proporsjonale andel av pensjonskostnad, pensjonsforpliktelse og pensjonsmidler i ordningen. Selskapets forpliktelser er dermed ikke balanseført som gjeld.

Selskapets pensjonsordninger tilfredsstillter kravene i lov om obligatorisk tjenestepensjon.

Personer i ordningene	Aktive	Pensjonister
Ytelsesordning	2	36
Innskuddspensjon	97	0

Resultatregnskap	2024		
	Sikret	Usikret	Sum
Nåverdi av årets pensjonsopptjening	119 644	0	119 644
Rentekostnad av pensjonsforpliktelsen	1 130 763	0	1 130 763
Avkastning på pensjonsmidler	-1 145 403	0	-1 145 403
Arbeidsgiveravgift	21 247	0	21 247
Netto pensjonskostnad ytelsesordning	126 251	0	126 251

Balansen	2024		2023	
	Sikret	Usikret	Sikret	Usikret
Opptjente pensjonsforpliktelser	-33 081 687	0	-33 405 680	0
Brutto pensjonsforpliktelse	-33 081 687	0	-33 405 680	0
Pensjonsmidler (til markedsverdi)	38 207 833	0	35 577 308	0
Arbeidsgiveravgift	722 787	0	306 200	0
Netto pensjonsforpliktelse /-midler	5 848 933	0	2 477 828	0

Økonomiske forutsetninger	2024	2023
Diskonteringsrente	3,90%	3,70%
Forventet lønnsregulering	4,00%	3,75%
Forventet pensjonsregulering	3,00%	2,88%
Forventet G-regulering	3,75%	3,50%
Forventet avkastning på pensjonsmidler	3,90%	3,70%
Levealder-tariff	K2013	K2013
Arbeidsgiveravgift	14,10%	14,10%



SGS Analytics Norway AS

Noter til årsregnskapet 2024

Note 4 Varige driftsmidler

	Driftsløsøre, inventar o.a utstyr	Anlegg under utførelse	Goodwill, konsesjoner, patenter o.l.	Sum
Anskaffelseskost 01.01.2024	14 863 766	290 335	777 129	15 931 230
Tilgang	1 511 716	2 270 103	0	3 781 819
Avgang	0	-1 511 716	0	-1 511 716
Anskaffelseskost 31.12.2024	16 375 482	1 048 722	777 129	18 201 333
Akkumulerte avskrivninger	11 378 929	0	700 847	12 079 776
Bokført verdi per 31.12.2024	4 996 553	1 048 722	76 282	6 121 557
Årets avskrivninger	1 996 288	0	114 079	2 110 367
Forventet økonomisk levetid	3 - 10 år	år	3- 10 år	
Avskrivningsplan	Lineær	Avskrives ikke	Lineær	

Årlig leie av ikke balanseførte driftsmidler

	Årlig leie (NOK)
Transportmiddel	1 186 015
Bygninger	3 728 295

Note 5 Finansinntekter og finanskostnader

Finansinntekter	2024	2023
Renteinntekt fra foretak i samme konsern	134 655	103 522
Annen renteinntekt	422 719	335 332
Valutagevinst (agio)	1 339 757	2 456 840
Sum finansinntekter	1 897 132	2 895 695
Finanskostnader	2024	2023
Rentekostnader fra foretak i samme konsern	28 162	641 069
Annen rentekostnad	9 766	126 992
Valutatap (disagio)	1 316 999	1 705 855
Sum finanskostnader	1 354 927	2 473 915



SGS Analytics Norway AS

Noter til årsregnskapet 2024

Note 6 Skatt

Skatteeffekten av midlertidige forskjeller og underskudd til fremføring som har gitt opphav til utsatt skatt og utsatte skattefordeler, spesifisert på typer av midlertidige forskjeller:

	2024	2023	Endring
Varige driftsmidler	-1 937 954	-1 681 256	256 698
Fordringer	-1 208 686	-1 084 856	123 829
Pensjonspremie/- forpliktelse	5 848 295	2 477 827	-3 370 468
Sum	2 701 655	-288 285	-2 989 940
Akkumulert fremførbart underskudd	-32 465 684	-44 795 760	-12 330 076
Grunnlag for beregning av utsatt skatt	-29 764 029	-45 084 045	-15 320 016
Utsatt skattefordel (22 %)	-6 548 086	-9 918 490	-3 370 403
Årets skattekostnad		2024	2023
Skattepliktig inntekt:			
Ordinært resultat før skatt		12 078 990	5 734 745
Permanente forskjeller		3 241 025	4 974 705
Endring i midlertidige forskjeller		-2 989 940	-6 812 481
Anvendelse av fremførbart underskudd		-12 330 076	-3 896 969
Skattepliktig inntekt		0	0
Resultatført skatt på ordinært resultat:			
Endring i utsatt skattefordel		3 370 404	2 356 079
Skattekostnad ordinært resultat		3 370 404	2 356 079
Beregning av effektiv skattesats			
Resultat før skatt		12 078 990	5 734 745
Beregnet skatt av resultat før skatt		2 657 378	1 261 644
Skatteeffekt av permanente forskjeller		713 026	1 094 435
Sum		3 370 403	2 356 079
Effektiv skattesats		27,9 %	41,1 %
Betalbar skatt i balansen:			
Betalbar skatt på årets resultat		0	0
Sum betalbar skatt i balansen		0	0

Note 7 Egenkapital

	Aksjekapital	Overkurs	Annen egenkapital	Sum egenkapital
Egenkapital 01.01.2024	1 250 000	80 825	27 566 444	28 897 269
Årets resultat	0	0	8 708 586	8 708 586
Pensjonsføring IAS 19	0	0	2 486 162	2 486 162
Avsatt utbytte	0	0	-6 000 000	-6 000 000
Egenkapital 31.12.2024	1 250 000	80 825	32 761 192	34 092 017



Note 8 Transaksjoner med nærstående

Ytelser til ledende ansatte er omtalt i note 2, og mellomværende med konsernselskaper er omtalt i note Ikke funnet.

Selskapets transaksjoner med nærstående parter: **2024**

a) Salg av varer og tjenester

Salg av tjenester
- Konsernselskap 9 156 315

b) Kjøp av varer og tjenester

Kjøp av varer og tjenester
- Konsernselskap 8 742 949
Kjøp av tjenester
- Mørselskap 26 865

Note 9 Mellomværende med selskap i samme konsern m.v.

	Kundefordringer		Andre fordringer	
	2024	2023	2024	2023
Foretak i samme konsern	975 678	2 763 118	4 007 233	5 285 445
Sum	975 678	2 763 118	4 007 233	5 285 445

	Leverandørgjeld		Øvrig gjeld	
	2024	2023	2024	2023
Foretak i samme konsern	1 644 181	1 660 024	26 402	0
Sum	1 644 181	1 660 024	26 402	0



SGS Analytics Norway AS

Noter til årsregnskapet 2024

Note 10 Bundne midler

	2024	2023
Herav bundne bankinnskudd	1 689 124	1 444 637

Note 11 Aksjekapital og aksjonærinformasjon

Aksjekapitalen på kr. 1 250 000 består av 50 000 aksjer à kr. 25.

Navn	Antall aksjer	Eierandel
Société Générale de Surveillance SA, Schweiz	50 000	100%
Sum	50 000	100%