



## ÅRSREGNSKAPET FOR REGNSKAPSÅRET 2020 - GENERELL INFORMASJON

### Enheten

Organisasjonsnummer: 917 448 248  
Organisasjonsform: Aksjeselskap  
Foretaksnavn: VARRE INVEST AS  
Forretningsadresse: Schultz' gate 12A  
0365 OSLO

### Regnskapsår

Årsregnskapets periode: 01.01.2020 - 31.12.2020

### Konsern

Morselskap i konsern: Nei

### Regnskapsregler

Regler for små foretak benyttet: Ja  
Benyttet ved utarbeidelsen av årsregnskapet til selskapet: Regnskapslovens alminnelige regler

### Årsregnskapet fastsatt av kompetent organ

Bekreftet av representant for selskapet: Hans Fredrik Grindheim Varre  
Dato for fastsettelse av årsregnskapet: 08.10.2021

### Grunnlag for avgivelse

År 2020: Årsregnskapet er elektronisk innlevert  
År 2019: Tall er hentet fra elektronisk innlevert årsregnskap fra 2020

*Det er ikke krav til at årsregnskapet m.v. som sendes til Regnskapsregisteret er undertegnet. Kontrollen på at dette er utført ligger hos revisor/enhetens øverste organ. Sikkerheten ivaretas ved at innsender har rolle/rettighet for innsending av årsregnskapet via Altinn, og ved at det bekreftes at årsregnskapet er fastsatt av kompetent organ.*

Brønnøysundregistrene, 06.09.2022



### Resultatregnskap

Beløp i: NOK	Note	2020	2019
<b>RESULTATREGNSKAP</b>			
<b>Inntekter</b>			
Salgsinntekt		2 500 000	2 627 817
Annen driftsinntekt	7	542 447	377 033
<b>Sum inntekter</b>		<b>3 042 447</b>	<b>3 004 850</b>
<b>Kostnader</b>			
Varekostnad			3 317
Lønnskostnad	3		
Avskrivning av driftsmidler og immaterielle eiendeler	7	176 896	251 833
Annen driftskostnad	3	192 858	290 473
<b>Sum kostnader</b>		<b>369 754</b>	<b>545 623</b>
<b>Driftsresultat</b>		<b>2 672 693</b>	<b>2 459 227</b>
<b>Finansinntekter og finanskostnader</b>			
Annen renteinntekt		24	257
Annen finansinntekt		9 266	
<b>Sum finansinntekter</b>		<b>9 289</b>	<b>257</b>
Nedskrivning av andre finansielle anleggsmidler	8	-4 999	799 000
Annen rentekostnad		305 386	55 897
Annen finanskostnad		52 511	
<b>Sum finanskostnader</b>		<b>352 898</b>	<b>854 897</b>
<b>Netto finans</b>		<b>-343 608</b>	<b>-854 640</b>
<b>Ordinært resultat før skattekostnad</b>		<b>2 329 084</b>	<b>1 604 587</b>
Skattekostnad på ordinært resultat	6	515 496	540 475
<b>Ordinært resultat etter skattekostnad</b>		<b>1 813 588</b>	<b>1 064 112</b>
<b>Årsresultat</b>	2	<b>1 813 588</b>	<b>1 064 112</b>
<b>Årsresultat etter minoritetsinteresser</b>		<b>1 813 588</b>	<b>1 064 112</b>
<b>Totalresultat</b>		<b>1 813 588</b>	<b>1 064 112</b>



## Resultatregnskap

Beløp i: NOK	Note	2020	2019
<b>Overføringer og disponeringer</b>			
Ordinært utbytte		1 620 000	
Avsatt til annen egenkapital		193 588	1 064 112
<b>Sum overføringer og disponeringer</b>		<b>1 813 588</b>	<b>1 064 112</b>



## Balanse

Beløp i: NOK	Note	2020	2019
<b>BALANSE - EIENDELER</b>			
<b>Anleggsmidler</b>			
<b>Immaterielle eiendeler</b>			
Utsatt skattefordel	6		
<b>Varige driftsmidler</b>			
Skip og flytende installasjoner	7		2 318 241
Driftsløsøre, inventar o.a. utstyr	7	124 700	165 908
<b>Sum varige driftsmidler</b>		<b>124 700</b>	<b>2 484 149</b>
<b>Finansielle anleggsmidler</b>			
Investeringer i tilknyttet selskap	8	166 000	165 001
Andre langsiktige fordringer	4	40 000	1 000
<b>Sum finansielle anleggsmidler</b>		<b>206 000</b>	<b>166 001</b>
<b>Sum anleggsmidler</b>		<b>330 700</b>	<b>2 650 150</b>
<b>Omløpsmidler</b>			
<b>Varer</b>			
Prosjekt under utførelse	5, 9	12 887 911	4 790 682
<b>Sum varer</b>		<b>12 887 911</b>	<b>4 790 682</b>
<b>Fordringer</b>			
Andre kortsiktige fordringer	4	390 808	325 100
<b>Sum fordringer</b>		<b>390 808</b>	<b>325 100</b>
<b>Bankinnskudd, kontanter og lignende</b>			
Bankinnskudd, kontanter o.l.		1 479 429	117 674
<b>Sum bankinnskudd, kontanter og lignende</b>		<b>1 479 429</b>	<b>117 674</b>
<b>Sum omløpsmidler</b>		<b>14 758 148</b>	<b>5 233 457</b>
<b>SUM EIENDELER</b>		<b>15 088 848</b>	<b>7 883 607</b>

## BALANSE - EGENKAPITAL OG GJELD



## Balanse

Beløp i: NOK	Note	2020	2019
<b>Egenkapital</b>			
<b>Innskutt egenkapital</b>			
Aksjekapital	1	30 000	30 000
Beholdning av egne aksjer	1		
Overkurs		10 000	10 000
<b>Sum innskutt egenkapital</b>		<b>40 000</b>	<b>40 000</b>
<b>Opptjent egenkapital</b>			
Annen egenkapital		3 819 258	3 625 670
<b>Sum opptjent egenkapital</b>		<b>3 819 258</b>	<b>3 625 670</b>
<b>Sum egenkapital</b>	2	<b>3 859 258</b>	<b>3 665 670</b>
<b>Gjeld</b>			
<b>Langsiktig gjeld</b>			
Utsatt skatt	6	177 373	134 437
<b>Sum avsetninger for forpliktelser</b>		<b>177 373</b>	<b>134 437</b>
<b>Annen langsiktig gjeld</b>			
Gjeld til kredittinstitusjoner		9 515 000	1 253 572
<b>Sum annen langsiktig gjeld</b>	5	<b>9 515 000</b>	<b>1 253 572</b>
<b>Sum langsiktig gjeld</b>		<b>9 692 373</b>	<b>1 388 009</b>
<b>Kortsiktig gjeld</b>			
Gjeld til kredittinstitusjoner	5		2 264 206
Leverandørgjeld			57 438
Betalbar skatt	6	472 560	506 776
Skyldig offentlige avgifter		331 667	
Annen kortsiktig gjeld		732 989	1 508
<b>Sum kortsiktig gjeld</b>		<b>1 537 216</b>	<b>2 829 928</b>
<b>Sum gjeld</b>		<b>11 229 589</b>	<b>4 217 937</b>
<b>SUM EGENKAPITAL OG GJELD</b>		<b>15 088 848</b>	<b>7 883 607</b>



## Brønnøysundregistrene

### ÅRSREGNSKAP FOR REGNSKAPSÅRET 2020 - GENERELL INFORMASJON

Journalnummer: 2021 885552

#### Enheten

Organisasjonsnummer: 917 448 248  
Organisasjonsform: Aksjeselskap  
Foretaksnavn: VARRE INVEST AS  
Forretningsadresse: Schultz' gate 12A  
0365 OSLO

#### Regnskapsår

Årsregnskapets periode: 01.01.2020 - 31.12.2020

#### Konsern

Morselskap i konsern: Nei

#### Regnskapsregler

Regler for små foretak benyttet: Ja  
Benyttet ved utarbeidelsen av  
årsregnskapet til selskapet: Regnskapslovens alminnelige regler

#### Årsregnskapet fastsatt av kompetent organ

Bekreftet av representant for selskapet: Hans Fredrik Grindheim Varre  
Dato for fastsettelse av årsregnskapet: 08.10.2021

#### Revisjon

Selskapet har besluttet at årsregnskapet  
ikke skal revideres: Ja  
Årsregnskapet er utarbeidet av ekstern  
autorisert regnskapsfører: Ja  
Ekstern autorisert regnskapsfører har i  
løpet av regnskapsåret bistått ved den  
løpende regnskapsføringen eller utført  
andre tjenester for selskapet enn å  
utarbeide årsregnskapet: Ja

#### Grunnlag for avgivelse

År 2020: Årsregnskap er elektronisk innlevert.  
År 2019: Tall er hentet fra elektronisk innlevert årsregnskap fra 2020.

*Det er ikke krav til at årsregnskapet m.v. som sendes til Regnskapsregisteret er undertegnet. Kontrollen på at dette er utført ligger hos revisor/enhetens øverste organ. Sikkerheten ivaretas ved at innsender har rolle/rettighet for innsending av årsregnskapet via Altinn, og ved at det bekreftes at årsregnskapet er fastsatt av kompetent organ.*

Brønnøysundregistrene, 13.10.2021

---

Brønnøysundregistrene  
Postadresse: Postboks 900, 8910 Brønnøysund  
Telefon: 75 00 75 00  
E-post: firmapost@brreg.no Internett: www.brreg.no  
Organisasjonsnummer: 974 760 673



Organisasjonsnr: 917 448 248  
VARRE INVEST AS

## RESULTATREGNSKAP

<b>Beløp i: NOK</b>	<b>Note</b>	<b>2020</b>	<b>2019</b>
<b>RESULTATREGNSKAP</b>			
<b>Inntekter</b>			
Salgsinntekt		2 500 000	2 627 817
Annen driftsinntekt	7	542 447	377 033
<b>Sum inntekter</b>		<b>3 042 447</b>	<b>3 004 850</b>
<b>Kostnader</b>			
Varekostnad			3 317
Lønnskostnad	3		
Avskrivning av driftsmidler og immaterielle eiendeler	7	176 896	251 833
Annen driftskostnad	3	192 858	290 473
<b>Sum kostnader</b>		<b>369 754</b>	<b>545 623</b>
<b>Driftsresultat</b>		<b>2 672 693</b>	<b>2 459 227</b>
<b>Finansinntekter og finanskostnader</b>			
Annen renteinntekt		24	257
Annen finansinntekt		9 266	
<b>Sum finansinntekter</b>		<b>9 289</b>	<b>257</b>
Nedskrivning av andre finansielle anleggsmidler	8	-4 999	799 000
Annen rentekostnad		305 386	55 897
Annen finanskostnad		52 511	
<b>Sum finanskostnader</b>		<b>352 898</b>	<b>854 897</b>
<b>Netto finans</b>		<b>-343 608</b>	<b>-854 640</b>
<b>Ordinært resultat før skattekostnad</b>			
Skattekostnad på ordinært resultat	6	515 496	540 475
<b>Ordinært resultat etter skattekostnad</b>		<b>1 813 588</b>	<b>1 064 112</b>
<b>Årsresultat</b>	2	<b>1 813 588</b>	<b>1 064 112</b>
<b>Årsresultat etter minoritetsinteresser</b>		<b>1 813 588</b>	<b>1 064 112</b>
<b>Totalresultat</b>		<b>1 813 588</b>	<b>1 064 112</b>
<b>Overføringer og disponeringer</b>			
Ordinært utbytte		1 620 000	
Avsatt til annen egenkapital		193 588	1 064 112



Sum overføringer og  
disponeringer

1 813 588

1 064 112



Organisasjonsnr: 917 448 248  
VARRE INVEST AS

## BALANSE

Beløp i: NOK	Note	2020	2019
<b>BALANSE - EIENDELER</b>			
<b>Anleggsmidler</b>			
<b>Immaterielle eiendeler</b>			
Utsatt skattefordel	6		
<b>Varige driftsmidler</b>			
Skip og flytende installasjoner	7		2 318 241
Driftsløsøre, inventar o. a. utstyr	7	124 700	165 908
<b>Sum varige driftsmidler</b>		<b>124 700</b>	<b>2 484 149</b>
<b>Finansielle anleggsmidler</b>			
Investeringer i tilknyttet selskap	8	166 000	165 001
Andre langsiktige fordringer	4	40 000	1 000
<b>Sum finansielle anleggsmidler</b>		<b>206 000</b>	<b>166 001</b>
<b>Sum anleggsmidler</b>		<b>330 700</b>	<b>2 650 150</b>
<b>Omløpsmidler</b>			
<b>Varer</b>			
Prosjekt under utførelse	5, 9	12 887 911	4 790 682
<b>Sum varer</b>		<b>12 887 911</b>	<b>4 790 682</b>
<b>Fordringer</b>			
Andre kortsiktige fordringer	4	390 808	325 100
<b>Sum fordringer</b>		<b>390 808</b>	<b>325 100</b>
<b>Bankinnskudd, kontanter og lignende</b>			
Bankinnskudd, kontanter o. l.		1 479 429	117 674
<b>Sum bankinnskudd, kontanter og lignende</b>		<b>1 479 429</b>	<b>117 674</b>
<b>Sum omløpsmidler</b>		<b>14 758 148</b>	<b>5 233 457</b>
<b>SUM EIENDELER</b>		<b>15 088 848</b>	<b>7 883 607</b>

## BALANSE - EGENKAPITAL OG GJELD

Egenkapital  
Innskutt egenkapital



Aksjekapital	1	30 000	30 000
Beholdning av egne aksjer	1		
Overkurs		10 000	10 000
<b>Sum innskutt egenkapital</b>		<b>40 000</b>	<b>40 000</b>
<b>Opptjent egenkapital</b>			
Annen egenkapital		3 819 258	3 625 670
<b>Sum opptjent egenkapital</b>		<b>3 819 258</b>	<b>3 625 670</b>
<b>Sum egenkapital</b>	<b>2</b>	<b>3 859 258</b>	<b>3 665 670</b>
<b>Gjeld</b>			
<b>Langsiktig gjeld</b>			
Utsatt skatt	6	177 373	134 437
<b>Sum avsetninger for forpliktelseser</b>		<b>177 373</b>	<b>134 437</b>
<b>Annen langsiktig gjeld</b>			
Gjeld til kredittinstitusjoner		9 515 000	1 253 572
<b>Sum annen langsiktig gjeld</b>	<b>5</b>	<b>9 515 000</b>	<b>1 253 572</b>
<b>Sum langsiktig gjeld</b>		<b>9 692 373</b>	<b>1 388 009</b>
<b>Kortsiktig gjeld</b>			
Gjeld til kredittinstitusjoner	5		2 264 206
Leverandørgjeld			57 438
Betalbar skatt	6	472 560	506 776
Skyldig offentlige avgifter		331 667	
Annen kortsiktig gjeld		732 989	1 508
<b>Sum kortsiktig gjeld</b>		<b>1 537 216</b>	<b>2 829 928</b>
<b>Sum gjeld</b>		<b>11 229 589</b>	<b>4 217 937</b>
<b>SUM EGENKAPITAL OG GJELD</b>		<b>15 088 848</b>	<b>7 883 607</b>



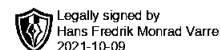
Organisasjonsnr: 917 448 248  
VARRE INVEST AS

NOTEOPPLYSNINGER - SELSKAP - alle poster oppgitt i hele tall

Note  
3

Antall årsverk i regnskapsåret

Virksomheten har hatt følgende antall årsverk:  
0.00



# Årsregnskap 2020 Varre Invest AS

**Resultatregnskap**  
**Balanse**  
**Noter**

**Org.nr.: 917 448 248**



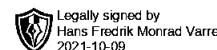
<b>Resultatregnskap</b>			
<b>Varre Invest AS</b>			
<b>Driftsinntekter og driftskostnader</b>	<b>Note</b>	<b>2020</b>	<b>2019</b>
Salgsinntekt		2 500 000	2 627 817
Annen driftsinntekt	7	542 447	377 033
<b>Sum driftsinntekter</b>		<b>3 042 447</b>	<b>3 004 850</b>
Varekostnad		0	3 317
Avskrivning av driftsmidler og immaterielle eiendeler	7	176 896	251 833
Annen driftskostnad	3	192 858	290 473
<b>Sum driftskostnader</b>		<b>369 754</b>	<b>545 623</b>
<b>Driftsresultat</b>		<b>2 672 693</b>	<b>2 459 227</b>
<b>Finansinntekter og finanskostnader</b>			
Annen renteinntekt		24	257
Annen finansinntekt		9 266	0
Nedskrivning av andre finansielle anleggsmidler	8	-4 999	799 000
Annen rentekostnad		305 386	55 897
Annen finanskostnad		52 511	0
<b>Resultat av finansposter</b>		<b>-343 608</b>	<b>-854 640</b>
Ordinært resultat før skattekostnad		2 329 084	1 604 587
Skattekostnad på ordinært resultat	6	515 496	540 475
<b>Ordinært resultat</b>		<b>1 813 588</b>	<b>1 064 112</b>
<b>Årsresultat</b>	<b>2</b>	<b>1 813 588</b>	<b>1 064 112</b>
<b>Overføringer</b>			
Avsatt til utbytte		1 620 000	0
Avsatt til annen egenkapital		193 588	1 064 112
<b>Sum overføringer</b>		<b>1 813 588</b>	<b>1 064 112</b>



<b>Balanse</b>			
<b>Varre Invest AS</b>			
<b>Eiendeler</b>	<b>Note</b>	<b>2020</b>	<b>2019</b>
<b>Anleggsmidler</b>			
<b>Varige driftsmidler</b>			
Skip og flytende installasjoner	7	0	2 318 241
Driftsløsøre, inventar o.a. utstyr	7	124 700	165 908
<b>Sum varige driftsmidler</b>		<b>124 700</b>	<b>2 484 149</b>
<b>Finansielle anleggsmidler</b>			
Investeringer i tilknyttet selskap	8	166 000	165 001
Andre langsiktige fordringer	4	40 000	1 000
<b>Sum finansielle anleggsmidler</b>		<b>206 000</b>	<b>166 001</b>
<b>Sum anleggsmidler</b>		<b>330 700</b>	<b>2 650 150</b>
<b>Omløpsmidler</b>			
<b>Varelager</b>			
Prosjekt under utførelse	5, 9	12 887 911	4 790 682
<b>Sum varelager</b>		<b>12 887 911</b>	<b>4 790 682</b>
<b>Fordringer</b>			
Andre kortsiktige fordringer	4	390 808	325 100
<b>Sum fordringer</b>		<b>390 808</b>	<b>325 100</b>
Bankinnskudd, kontanter o.l.		1 479 429	117 674
<b>Sum omløpsmidler</b>		<b>14 758 148</b>	<b>5 233 457</b>
<b>Sum eiendeler</b>		<b>15 088 848</b>	<b>7 883 607</b>
<b>Varre Invest AS</b>			<b>Side 3</b>



<b>Balanse</b>			
<b>Varre Invest AS</b>			
<b>Egenkapital og gjeld</b>	<b>Note</b>	<b>2020</b>	<b>2019</b>
<b>Egenkapital</b>			
Aksjekapital	1	30 000	30 000
Overkurs		10 000	10 000
<b>Sum innskutt egenkapital</b>		<b>40 000</b>	<b>40 000</b>
Annen egenkapital		3 819 258	3 625 670
<b>Sum opptjent egenkapital</b>		<b>3 819 258</b>	<b>3 625 670</b>
<b>Sum egenkapital</b>	<b>2</b>	<b>3 859 258</b>	<b>3 665 670</b>
Utsatt skatt	6	177 373	134 437
<b>Sum avsetning for forpliktelser</b>		<b>177 373</b>	<b>134 437</b>
<b>Annen langsiktig gjeld</b>			
Gjeld til kredittinstitusjoner		9 515 000	1 253 572
<b>Sum annen langsiktig gjeld</b>	<b>5</b>	<b>9 515 000</b>	<b>1 253 572</b>
<b>Kortsiktig gjeld</b>			
Gjeld til kredittinstitusjoner	5	0	2 264 206
Leverandørgjeld		0	57 438
Betalbar skatt	6	472 560	506 776
Skyldig offentlige avgifter		331 667	0
Annen kortsiktig gjeld		732 989	1 508
<b>Sum kortsiktig gjeld</b>		<b>1 537 216</b>	<b>2 829 928</b>
<b>Sum gjeld</b>		<b>11 229 589</b>	<b>4 217 937</b>
<b>Sum egenkapital og gjeld</b>		<b>15 088 848</b>	<b>7 883 607</b>
Oslo, 08.10.2021 Styret i Varre Invest AS			
<hr/> Hans Fredrik Grindheim Varre styreleder/daglig leder			
<b>Varre Invest AS</b>			<b>Side 4</b>



## Regnskapsprinsipper

Årsregnskapet er satt opp i samsvar med regnskapsloven og NRS 8 - God regnskapsskikk for små foretak.

## Driftsinntekter

Inntektsføring ved salg av varer skjer på leveringstidspunktet. Tjenester inntektsføres etter hvert som de leveres.

## Skatt

Skattekostnaden i resultatregnskapet omfatter både periodens betalbare skatt og endring i utsatt skatt. Utsatt skatt er beregnet med 22 % på grunnlag av de midlertidige forskjeller som eksisterer mellom regnskapsmessige og skattemessige verdier, samt ligningsmessig underskudd til fremføring ved utgangen av regnskapsåret. Skatteøkende og skattereduserende midlertidige forskjeller som reverserer eller kan reverseres i samme periode er utlignet og nettoført.

## Klassifisering og vurdering av anleggsmidler

Anleggsmidler omfatter eiendeler bestemt til varig eie og bruk. Anleggsmidler er vurdert til anskaffelseskost. Varige driftsmidler balanseføres og avskrives over driftsmidlets økonomiske levetid. Avskrivningsperioden for fast eiendom anskaffet etter 2009 er dekomponert i en del som gjelder råbygget og en del som gjelder faste tekniske installasjoner. Varige driftsmidler nedskrives til gjenvinnbart beløp ved verdifall som forventes ikke å være forbigående. Gjenvinnbart beløp er det høyeste av netto salgsverdi og verdi i bruk. Verdi i bruk er nåverdi av fremtidige kontantstrømmer knyttet til eiendelen. Nedskrivningen reverseres når grunnlaget for nedskrivningen ikke lenger er til stede.

## Klassifisering og vurdering av omløpsmidler

Omløpsmidler og kortsiktig gjeld omfatter normalt poster som forfaller til betaling innen ett år etter balansedagen, samt poster som knytter seg til varekretsløpet. Omløpsmidler vurderes til laveste verdi av anskaffelseskost og virkelig verdi.

## Varer

Varer er vurdert til det laveste av anskaffelseskost og netto salgsverdi.

## Fordringer

Kundefordringer og andre fordringer oppføres til pålydende etter fradrag for avsetning til forventet tap. Avsetning til tap gjøres på grunnlag av en individuell vurdering av de enkelte fordringene.

## Note 1 Aksjonærer

### Aksjekapitalen i Varre Invest AS pr. 31.12 består av:

	Antall	Pålydende	Bokført
Ordinære aksjer	100	300,0	30 000
<b>Sum</b>	<b>100</b>		<b>30 000</b>

### Eierstruktur

De største aksjonærene i % pr. 31.12 var:

	Ordinære	Eierandel	Stemmeandel
Hans Fredrik Grindheim Varre	100	100,0	100,0

### Aksjer og opsjoner eiet av medlemmer i styret og daglig leder:

Navn	Verv	Ordinære
------	------	----------



Hans Fredrik Grindheim Varre

styreleder/daglig leder

Legally signed by  
Hans Fredrik Monrad Varre  
2021-10-09

**Totalt antall aksjer**

100

**100**

## Note 2 Egenkapital

	Aksjekapital	Overkurs	Annen egenkapital	Sum egenkapital
Pr. 31.12.2019	30 000	10 000	3 625 670	3 665 670
Årets resultat			1 813 588	1 813 588
Utbytte			-1 620 000	-1 620 000
<b>Pr 31.12.2020</b>	<b>30 000</b>	<b>10 000</b>	<b>3 819 258</b>	<b>3 859 258</b>

## Note 3 Lønnskostnader, ytelser og godtgjørelse til revisor

Varre Invest AS har ikke hatt lønns- eller personalkostnader i 2020 og det foreligger heller ingen slike forpliktelser. Selskapet har i 2020 sysselsatt 0 årsverk.

## Pensjonsforpliktelser

Selskapet er ikke pliktig til å ha tjenstepensjonsordning etter lov om obligatorisk tjenstepensjon.

## Revisor

Selskapet har fravalgt revisjon av årsregnskapet ihht valgadgangen for små foretak i aksjelovens § 7-6.

## Note 4 Mellomværende med selskap i samme konsern og aksjonær

	2020	2019
<b>Fordringer</b>		
Ansvarlig lån Vaga Gruppen AS	40 000	1 000
Andre kortsiktige fordringer	390 808	325 100
<b>Sum</b>	<b>430 808</b>	<b>326 100</b>

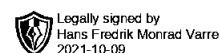
Andre langsiktige fordringer gjelder ansvarlig lån til Vaga Gruppen AS med kr 40 000. Det beregnes ikke renter på lånet.

Posten andre kortsiktige fordringer gjelder kortsiktig fordring til Wave Kompetanse AS med kr 300 000 og debetsaldo på leverandørreskontro med kr 90 808.

## Note 5 Pantstillelser og garantier

	31.12.2020	31.12.2019
<b>Pantsikret gjeld, pantstillelser og garantier</b>		
Gjeld til kredittinstitusjoner	9 515 000	3 517 778
<b>Sum</b>	<b>9 515 000</b>	<b>3 517 778</b>

## Regnskapsført verdi av pantsikrede eiendeler



Varelager	12 887 911	4 790 682
<b>Sum</b>	<b>12 887 911</b>	<b>4 790 682</b>

## Note 6 Skatt

<b>Årets skattekostnad</b>	<b>2020</b>	<b>2019</b>
Resultatført skatt på ordinært resultat:		
Betalbar skatt	472 560	451 260
Endring i utsatt skatt	42 936	89 215
<b>Skattekostnad ordinært resultat</b>	<b>515 496</b>	<b>540 475</b>
Skattepliktig inntekt:		
Ordinært resultat før skatt	2 329 084	1 604 587
Permanente forskjeller	14 080	800 472
Endring i midlertidige forskjeller	-195 165	-405 522
<b>Skattepliktig inntekt</b>	<b>2 147 999</b>	<b>1 999 536</b>
Betalbar skatt i balansen:		
Betalbar skatt på årets resultat	472 560	506 776
<b>Sum betalbar skatt i balansen</b>	<b>472 560</b>	<b>506 776</b>

Skatteeffekten av midlertidige forskjeller som har gitt opphav til utsatt skatt og utsatte skattefordeler, spesifisert på typer av midlertidige forskjeller

	<b>2020</b>	<b>2019</b>	<b>Endring</b>
Varige driftsmidler	6 671	181 503	174 832
Gevinst – og tapskonto	799 570	429 572	-369 998
<b>Sum</b>	<b>806 240</b>	<b>611 075</b>	<b>-195 165</b>
<b>Grunnlag for utsatt skatt</b>	<b>806 240</b>	<b>611 075</b>	<b>-195 165</b>
<b>Utsatt skatt (22 %)</b>	<b>177 373</b>	<b>134 437</b>	<b>-42 936</b>

## Note 7 Anleggsmidler

	<b>Maskiner og anlegg</b>	<b>Driftsløsøre, inventar ol.</b>	<b>Sum</b>
Anskaffelseskost pr. 01.01.20	170 000	2 541 149	2 711 149
- Avgang i året		2 505 941	2 505 941
<b>= Anskaffelseskost 31.12.20</b>	<b>170 000</b>	<b>35 208</b>	<b>205 208</b>
Akkumulerte avskrivninger 31.12.20	45 300	35 208	80 508
<b>= Bokført verdi 31.12.20</b>	<b>124 700</b>	<b>0</b>	<b>124 700</b>
Årets ordinære avskrivninger	34 000	142 896	176 896
Økonomisk levetid	5 år	5-10 år	



## Note 8 Datterselskap, TS og FKV

	Kontor- kommune	Eier- andel	Andel egenkapital	Andel resultat
<b>DS/FKV/TS</b>				
Vaga Gruppen AS	BÆRUM	45,0%	63 668	-31 958
Wave Kompetanse AS	BÆRUM	50,0%	111 681	69 681
<b>Sum</b>			<b>175 349</b>	<b>37 723</b>

Verdien av aksjene i Vaga Gruppen AS er nedskrevet med kr 809.000,- til kr. 1.000,-.

## Note 9 Igangværende prosjekter

Selskapet har pr. 31.12.2020 en igangværende hytteprosjekt som ikke er avsluttet. Prosjektkostnadene knyttet til dette prosjektet er beholdningsført under posten «prosjekt under utførelse».

Det igangværende hytteprosjektet blir ferdigstilt, solgt og overlevert mai 2021.

Bokført verdi pr. 31.12.2020 utgjør kr 12 887 911.

Selskapet benytter fullført kontrakts metode som vil si at inntekter og kostnader balanseføres i produksjonstiden og ved ferdigstilling av prosjektet resultatføres inntektene og kostnadene.