



## ÅRSREGNSKAPET FOR REGNSKAPSÅRET 2023 - GENERELL INFORMASJON

### Enheten

Organisasjonsnummer: 997 775 910  
Organisasjonsform: Aksjeselskap  
Foretaksnavn: FØRESVIK BRYGGE AS  
Forretningsadresse: Grunnvikjå 4  
4270 ÅKREHAMN

### Regnskapsår

Årsregnskapets periode: 01.01.2023 - 31.12.2023

### Konsern

Morselskap i konsern: Nei

### Regnskapsregler

Regler for små foretak benyttet: Ja  
Benyttet ved utarbeidelsen av årsregnskapet til selskapet: Regnskapslovens alminnelige regler

### Årsregnskapet fastsatt av kompetent organ

Bekreftet av representant for selskapet: Jørgen Sletten  
Dato for fastsettelse av årsregnskapet: 26.04.2024

### Grunnlag for avgivelse

År 2023: Årsregnskapet er elektronisk innlevert  
År 2022: Tall er hentet fra elektronisk innlevert årsregnskap fra 2023

*Det er ikke krav til at årsregnskapet m.v. som sendes til Regnskapsregisteret er undertegnet. Kontrollen på at dette er utført ligger hos revisor/enhetens øverste organ. Sikkerheten ivaretas ved at innsender har rolle/rettighet for innsending av årsregnskapet via Altinn, og ved at det bekreftes at årsregnskapet er fastsatt av kompetent organ.*

Brønnøysundregistrene, 06.08.2025



### Resultatregnskap

Beløp i: NOK	Note	2023	2022
<b>RESULTATREGNSKAP</b>			
<b>Inntekter</b>			
Salgsinntekt		1 458 356	2 015 025
Annen driftsinntekt		2 000	6 000
<b>Sum inntekter</b>		<b>1 460 356</b>	<b>2 021 025</b>
<b>Kostnader</b>			
Endring i beholdning av varer under tilvirkning og ferdig tilvirkede varer		1 400 000	2 100 000
Annen driftskostnad		54 991	127 253
<b>Sum kostnader</b>		<b>1 454 991</b>	<b>2 227 253</b>
<b>Driftsresultat</b>		<b>5 365</b>	<b>-206 228</b>
<b>Finansinntekter og finanskostnader</b>			
<b>Sum finansinntekter</b>		<b>0</b>	<b>0</b>
Annen rentekostnad		148	1 060
<b>Sum finanskostnader</b>		<b>-148</b>	<b>-1 060</b>
<b>Netto finans</b>		<b>-148</b>	<b>-1 060</b>
<b>Resultat før skattekostnad</b>		<b>5 217</b>	<b>-207 288</b>
Skattekostnad	1, 2	0	123 800
<b>Årsresultat</b>		<b>5 217</b>	<b>-331 088</b>
<b>Overføringer og disponeringer</b>			
Udekket tap		5 217	-331 088
<b>Sum overføringer og disponeringer</b>		<b>5 217</b>	<b>-331 088</b>



## Balanse

Beløp i: NOK	Note	2023	2022
<b>BALANSE - EIENDELER</b>			
<b>Anleggsmidler</b>			
<b>Immaterielle eiendeler</b>			
Sum immaterielle eiendeler		0	0
<b>Varige driftsmidler</b>			
Sum varige driftsmidler		0	0
<b>Finansielle anleggsmidler</b>			
Sum finansielle anleggsmidler		0	0
Sum anleggsmidler		0	0
<b>Omløpsmidler</b>			
<b>Varer</b>			
Varer	3, 4	4 129 116	5 333 596
Sum varer		4 129 116	5 333 596
<b>Fordringer</b>			
Sum fordringer		0	0
<b>Investeringer</b>			
Sum investeringer		0	0
<b>Bankinnskudd, kontanter og lignende</b>			
Bankinnskudd, kontanter og lignende		2 660	561 802
Sum bankinnskudd, kontanter og lignende		2 660	561 802
Sum omløpsmidler		4 131 776	5 895 398
<b>SUM EIENDELER</b>		<b>4 131 776</b>	<b>5 895 398</b>

## BALANSE - EGENKAPITAL OG GJELD

### Egenkapital



## Balanse

Beløp i: NOK	Note	2023	2022
<b>Innskutt egenkapital</b>			
Aksjekapital	5, 6	110 000	110 000
Overkurs	6	330 000	330 000
<b>Sum innskutt egenkapital</b>		<b>440 000</b>	<b>440 000</b>
<b>Opptjent egenkapital</b>			
Udekket tap	6, 7	556 150	561 367
<b>Sum opptjent egenkapital</b>		<b>-556 150</b>	<b>-561 367</b>
<b>Sum egenkapital</b>		<b>-116 150</b>	<b>-121 367</b>
<b>Gjeld</b>			
<b>Langsiktig gjeld</b>			
<b>Sum avsetninger for forpliktelser</b>		<b>0</b>	<b>0</b>
<b>Annen langsiktig gjeld</b>			
Gjeld til kredittinstitusjoner	4	2 041 000	3 861 189
Øvrig langsiktig gjeld	4	2 000 000	2 000 000
<b>Sum annen langsiktig gjeld</b>		<b>4 041 000</b>	<b>5 861 189</b>
<b>Sum langsiktig gjeld</b>		<b>4 041 000</b>	<b>5 861 189</b>
<b>Kortsiktig gjeld</b>			
Gjeld til kredittinstitusjoner	4	80 445	0
Leverandørgjeld		88 096	136 931
Annen kortsiktig gjeld		38 385	18 645
<b>Sum kortsiktig gjeld</b>		<b>206 926</b>	<b>155 576</b>
<b>Sum gjeld</b>		<b>4 247 926</b>	<b>6 016 765</b>
<b>SUM EGENKAPITAL OG GJELD</b>		<b>4 131 776</b>	<b>5 895 398</b>



## Brønnøysundregistrene

### ÅRSREGNSKAP FOR REGNSKAPSÅRET 2023 - GENERELL INFORMASJON

Journalnummer: 2024 396224

#### Enheten

Organisasjonsnummer: 997 775 910  
Organisasjonsform: Aksjeselskap  
Foretaksnavn: FØRESVIK BRYGGE AS  
Forretningsadresse: Grunnvikjå 4  
4270 ÅKREHAMN

#### Regnskapsår

Årsregnskapets periode: 01.01.2023 - 31.12.2023

#### Konsern

Morselskap i konsern: Nei

#### Regnskapsregler

Regler for små foretak benyttet: Ja  
Benyttet ved utarbeidelsen av  
årsregnskapet til selskapet: Regnskapslovens alminnelige regler

#### Årsregnskapet fastsatt av kompetent organ

Bekreftet av representant for selskapet: Jørgen Sletten  
Dato for fastsettelse av årsregnskapet: 26.04.2024

#### Revisjon

Selskapet har besluttet at årsregnskapet  
ikke skal revideres: Ja  
Årsregnskapet er utarbeidet av ekstern  
autorisert regnskapsfører: Ja  
Ekstern autorisert regnskapsfører har i  
løpet av regnskapsåret bistått ved den  
løpende regnskapsføringen eller utført  
andre tjenester for selskapet enn å  
utarbeide årsregnskapet: Ja

#### Grunnlag for avgivelse

År 2023: Årsregnskap er elektronisk innlevert.  
År 2022: Tall er hentet fra elektronisk innlevert årsregnskap fra 2023.

*Det er ikke krav til at årsregnskapet m.v. som sendes til Regnskapsregisteret er undertegnet. Kontrollen på at dette er utført ligger hos revisor/enhetens øverste organ. Sikkerheten ivaretas ved at innsender har rolle/rettighet for innsending av årsregnskapet via Altinn, og ved at det bekreftes at årsregnskapet er fastsatt av kompetent organ.*

Brønnøysundregistrene, 06.05.2024

---

Brønnøysundregistrene  
Postadresse: Postboks 900, 8910 Brønnøysund  
Telefon: 75 00 75 00  
E-post: firmapost@brreg.no Internett: www.brreg.no  
Organisasjonsnummer: 974 760 673



Organisasjonsnr: 997 775 910  
FØRESVIK BRYGGE AS

## RESULTATREGNSKAP

Beløp i: NOK	Note	2023	2022
<b>RESULTATREGNSKAP</b>			
<b>Inntekter</b>			
Salgsinntekt		1 458 356	2 015 025
Annen driftsinntekt		2 000	6 000
<b>Sum inntekter</b>		<b>1 460 356</b>	<b>2 021 025</b>
<b>Kostnader</b>			
Endring i beholdning av varer under tilvirkning og ferdig tilvirkede varer		1 400 000	2 100 000
Annen driftskostnad		54 991	127 253
<b>Sum kostnader</b>		<b>1 454 991</b>	<b>2 227 253</b>
<b>Driftsresultat</b>		<b>5 365</b>	<b>-206 228</b>
<b>Finansinntekter og finanskostnader</b>			
<b>Sum finansinntekter</b>		<b>0</b>	<b>0</b>
Annen rentekostnad		148	1 060
<b>Sum finanskostnader</b>		<b>-148</b>	<b>-1 060</b>
<b>Netto finans</b>		<b>-148</b>	<b>-1 060</b>
<b>Resultat før skattekostnad</b>		<b>5 217</b>	<b>-207 288</b>
Skattekostnad	1, 2	0	123 800
<b>Årsresultat</b>		<b>5 217</b>	<b>-331 088</b>
<b>Overføringer og disponeringer</b>			
Udekket tap		5 217	-331 088
<b>Sum overføringer og disponeringer</b>		<b>5 217</b>	<b>-331 088</b>



Organisasjonsnr: 997 775 910  
FØRESVIK BRYGGE AS

## BALANSE

Beløp i: NOK	Note	2023	2022
--------------	------	------	------

### BALANSE - EIENDELER

<b>Anleggsmidler</b>			
Immaterielle eiendeler			
Sum immaterielle eiendeler		0	0

<b>Varige driftsmidler</b>			
Sum varige driftsmidler		0	0

<b>Finansielle anleggsmidler</b>			
Sum finansielle anleggsmidler		0	0

Sum anleggsmidler		0	0
-------------------	--	---	---

### Omløpsmidler

#### Varer

Varer	3, 4	4 129 116	5 333 596
Sum varer		4 129 116	5 333 596

<b>Fordringer</b>			
Sum fordringer		0	0

<b>Investeringer</b>			
Sum investeringer		0	0

### Bankinnskudd, kontanter og lignende

Bankinnskudd, kontanter og lignende		2 660	561 802
Sum bankinnskudd, kontanter og lignende		2 660	561 802

Sum omløpsmidler		4 131 776	5 895 398
------------------	--	-----------	-----------

<b>SUM EIENDELER</b>		<b>4 131 776</b>	<b>5 895 398</b>
----------------------	--	------------------	------------------

### BALANSE - EGENKAPITAL OG GJELD

#### Egenkapital

##### Innskutt egenkapital

Aksjekapital	5, 6	110 000	110 000
Overkurs	6	330 000	330 000
Sum innskutt egenkapital		440 000	440 000

##### Opptjent egenkapital

Udekket tap	6, 7	556 150	561 367
Sum opptjent egenkapital		-556 150	-561 367



<b>Sum egenkapital</b>		<b>-116 150</b>	<b>-121 367</b>
<b>Gjeld</b>			
Langsiktig gjeld			
Sum avsetninger for forpliktelser		<b>0</b>	<b>0</b>
<b>Annen langsiktig gjeld</b>			
Gjeld til			
kredittinstitusjoner	4	2 041 000	3 861 189
Øvrig langsiktig gjeld	4	2 000 000	2 000 000
<b>Sum annen langsiktig gjeld</b>		<b>4 041 000</b>	<b>5 861 189</b>
<b>Sum langsiktig gjeld</b>		<b>4 041 000</b>	<b>5 861 189</b>
<b>Kortsiktig gjeld</b>			
Gjeld til			
kredittinstitusjoner	4	80 445	0
Leverandørgjeld		88 096	136 931
Annen kortsiktig gjeld		38 385	18 645
<b>Sum kortsiktig gjeld</b>		<b>206 926</b>	<b>155 576</b>
<b>Sum gjeld</b>		<b>4 247 926</b>	<b>6 016 765</b>
<b>SUM EGENKAPITAL OG GJELD</b>		<b>4 131 776</b>	<b>5 895 398</b>



Organisasjonsnr: 997 775 910  
FØRESVIK BRYGGE AS

NOTEOPPLYSNINGER - SELSKAP - alle poster oppgitt i hele tall

## Note

### Regnskapsprinsipper

Årsregnskapet er satt opp i samsvar med regnskapsloven og god regnskapsskikk for små foretak. Inntekter Inntekt regnskapsføres når den er opptjent. Ved salg av varer gjelder dette når både risiko og kontroll i hovedsak er overført til kunden. Dette vil normalt være tilfelle når varen er levert til kunden. Ved salg av tjenester gjelder dette når krav på vederlag oppstår. Dette skjer når tjenesten ytes, i takt med at arbeidet utføres. Inntektene regnskapsføres med verdien av vederlaget på transaksjonstidspunktet. Kostnader Kostnader regnskapsføres som hovedregel i samme periode som tilhørende inntekt. I de tilfeller det ikke er en klar sammenheng mellom utgifter og inntekter, fastsettes fordelingen etter skjønsmessige kriterier. Øvrige unntak fra sammenstillingsprinsippet er angitt der det er aktuelt. Klassifisering og vurdering av balanseposter Eiendeler som er knyttet til varekretsløpet er klassifisert som omløpsmidler. Tilsvarende klassifiseres gjeld som kortsiktig hvis gjelden forfaller til betaling innen ett år. Langsiktig gjeld er gjeld som forfaller senere enn ett år etter transaksjonsdagen. Første års avdrag på langsiktige fordringer og langsiktig gjeld klassifiseres likevel ikke som omløpsmiddel og kortsiktig gjeld. Omløpsmidler vurderes til laveste av anskaffelseskost og virkelig verdi. Kortsiktig gjeld balanseføres til nominelt beløp på etableringstidspunktet. Selskapet har ikke endret regnskapsprinsipp fra 2022 til 2023.

## Note

Antall årsverk i regnskapsåret  
0.00

Sum	Beløp
-----	-------

<u>Balanseført verdi 31.12.</u>	<u>Varige driftsmidler</u>	<u>Immaterielle eiend.</u>
---------------------------------	----------------------------	----------------------------

## Konsernregnskap

Morselskapet sitt navn

Forretningskontor for morselskapet

Begrunnelse for at datterselskap er utelatt fra konsolideringen



Samlet beløp - tilknyttet selskap Årets Fjorårets

Samlet beløp - foretak i samme konsern Årets Fjorårets

Samlet beløp - foretak i samme konsern Årets Fjorårets

Samlet beløp - felles kontrollert virksomhet Årets Fjorårets

Pantstillelse Beløp

Beholdning av egne aksjer Antall Pålydende Andel av aksjek.

## Note

4

## Gjeld

Gjeld som forfaller til betaling mer enn fem år etter regnskapsårets slutt  
1500000.00

Gjeld sikret ved pant eller lignende sikkerhet i eiendeler  
2121445.00

Balanseført verdi av de pantsatte eiendeler  
4117833.00

Summen av garantiforpliktelser som ikke er regnskapsført

Garantiforpliktelser som er sikret ved pant

## Mer om gjeld

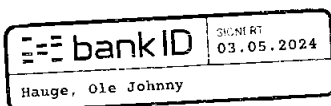
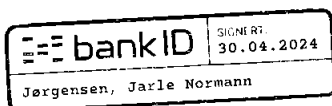
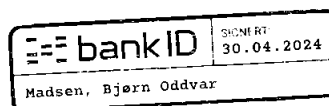
Gjeld til eierselskap/ nærstående parter: Selskapet har gjeld til følgende selskap: Paul Stol Holding AS 1 000 000 Vest Karmøy Bygg AS 1 000 000



Dette dokumentet er behandlet gjennom Kundesjekk – på vegne av O M Regnskap AS

## Årsoppgjør 2023 FØRESVIK BRYGGE AS

Signert av følgende



Et blått stempel indikerer at dokument er signert med BankID



Årsregnskap for  
**FØRESVIK BRYGGE AS**  
997775910  
Regnskapsår  
01.01.2023 - 31.12.2023



FØRESVIK BRYGGE AS  
997 775 910

## Resultatregnskap

	Note	2023	2022
<b>Driftsinntekter</b>			
Salgsinntekt		1 458 356	2 015 025
Annen driftsinntekt		2 000	6 000
<b>Sum driftsinntekter</b>		<b>1 460 356</b>	<b>2 021 025</b>
<b>Driftskostnader</b>			
Endring i beholdning av varer under tilvirkning og ferdig tilvirkede varer		1 400 000	2 100 000
Annen driftskostnad		54 991	127 253
<b>Sum driftskostnader</b>		<b>1 454 991</b>	<b>2 227 253</b>
<b>Driftsresultat</b>		<b>5 365</b>	<b>-206 228</b>
<b>Finanskostnader</b>			
Annen rentekostnad		148	1 060
<b>Sum finanskostnader</b>		<b>148</b>	<b>1 060</b>
<b>Netto finans</b>		<b>-148</b>	<b>-1 060</b>
<b>Resultat før skattekostnad</b>		<b>5 217</b>	<b>-207 288</b>
Skattekostnad	1, 2	0	123 800
<b>Årsresultat</b>		<b>5 217</b>	<b>-331 088</b>
<b>Overføringer</b>			
Udekket tap		5 217	-331 088
<b>Sum overføringer</b>		<b>5 217</b>	<b>-331 088</b>



FØRESVIK BRYGGE AS  
997 775 910

## Balanse

	Note	31.12.2023	31.12.2022
<b>EIENDELER</b>			
<b>Omløpsmidler</b>			
<b>Varer</b>			
Varer	3, 4	4 129 116	5 333 596
<b>Sum varer</b>		<b>4 129 116</b>	<b>5 333 596</b>
<b>Bankinnskudd, kontanter og lignende</b>			
Bankinnskudd, kontanter og lignende		2 660	561 802
<b>Sum bankinnskudd, kontanter og lignende</b>		<b>2 660</b>	<b>561 802</b>
<b>Sum omløpsmidler</b>		<b>4 131 776</b>	<b>5 895 398</b>
<b>SUM EIENDELER</b>		<b>4 131 776</b>	<b>5 895 398</b>



FØRESVIK BRYGGE AS  
997 775 910

## Balanse

	Note	31.12.2023	31.12.2022
<b>EGENKAPITAL OG GJELD</b>			
<b>Egenkapital</b>			
<b>Innskutt egenkapital</b>			
Aksjekapital	5, 6	110 000	110 000
Overkurs	6	330 000	330 000
<b>Sum innskutt egenkapital</b>		<b>440 000</b>	<b>440 000</b>
<b>Opptjent egenkapital</b>			
Udekket tap	6, 7	556 150	561 367
<b>Sum opptjent egenkapital</b>		<b>-556 150</b>	<b>-561 367</b>
<b>Sum egenkapital</b>		<b>-116 150</b>	<b>-121 367</b>
<b>Gjeld</b>			
<b>Annen langsiktig gjeld</b>			
Gjeld til kredittinstitusjoner	4	2 041 000	3 861 189
Øvrig langsiktig gjeld	4	2 000 000	2 000 000
<b>Sum annen langsiktig gjeld</b>		<b>4 041 000</b>	<b>5 861 189</b>
<b>Kortsiktig gjeld</b>			
Gjeld til kredittinstitusjoner	4	80 445	0
Leverandørgjeld		88 096	136 931
Annen kortsiktig gjeld		38 385	18 645
<b>Sum kortsiktig gjeld</b>		<b>206 926</b>	<b>155 576</b>
<b>Sum gjeld</b>		<b>4 247 926</b>	<b>6 016 765</b>
<b>SUM EGENKAPITAL OG GJELD</b>		<b>4 131 776</b>	<b>5 895 398</b>

Karmøy, 26.04.2024

Jørgen Sletten  
styrets leder / daglig leder

Ole Johnny Hauge  
styremedlem

Jarle Normann Jørgensen  
styremedlem

Bjørn Oddvar Madsen  
styremedlem



FØRESVIK BRYGGE AS  
997 775 910

## Noter

### Regnskapsprinsipper

Årsregnskapet er satt opp i samsvar med regnskapsloven og god regnskapsskikk for små foretak.

#### Inntekter

Inntekt regnskapsføres når den er opptjent. Ved salg av varer gjelder dette når både risiko og kontroll i hovedsak er overført til kunden. Dette vil normalt være tilfelle når varen er levert til kunden. Ved salg av tjenester gjelder dette når krav på vederlag oppstår. Dette skjer når tjenesten ytes, i takt med at arbeidet utføres. Inntektene regnskapsføres med verdien av vederlaget på transaksjonstidspunktet.

#### Kostnader

Kostnader regnskapsføres som hovedregel i samme periode som tilhørende inntekt. I de tilfeller det ikke er en klar sammenheng mellom utgifter og inntekter, fastsettes fordelingen etter skjønnsmessige kriterier. Øvrige unntak fra sammenstillingsprinsippet er angitt der det er aktuelt.

#### Klassifisering og vurdering av balanseposter

Eiendeler som er knyttet til varekretsløpet er klassifisert som omløpsmidler. Tilsvarende klassifiseres gjeld som kortsiktig hvis gjelden forfaller til betaling innen ett år. Langsiktig gjeld er gjeld som forfaller senere enn ett år etter transaksjonsdagen. Første års avdrag på langsiktige fordringer og langsiktig gjeld klassifiseres likevel ikke som omløpsmiddel og kortsiktig gjeld.

Omløpsmidler vurderes til laveste av anskaffelseskost og virkelig verdi. Kortsiktig gjeld balanseføres til nominelt beløp på etableringstidspunktet.

Selskapet har ikke endret regnskapsprinsipp fra 2022 til 2023.



FØRESVIK BRYGGE AS  
997 775 910

## Note 1 - Spesifisering av skatt

Skattepliktig inntekt	2023	2022
Resultat før skatt	5 217	-207 288
- Anvendelse av fremførbart underskudd	-5 217	0
<b>Skattepliktig inntekt</b>	<b>0</b>	<b>-207 288</b>

## Note 2 - Midlertidige forskjeller - utsatt skatt/skattefordel

Midlertidige forskjeller knyttet til:	01.01.2023	31.12.2023	Endring
Fremførbart underskudd	-770 016	-764 799	-5 217
<b>Netto forskjeller</b>	<b>-770 016</b>	<b>-764 799</b>	<b>-5 217</b>
Skattereduserende forskjeller som ikke kan utlignes	770 016	764 799	5 217
<b>Sum midlertidige forskjeller som påvirker betalbar skatt</b>	<b>0</b>	<b>0</b>	<b>0</b>
<b>Utsatt skatt 31.12.2023 basert på 22 %</b>	<b>0</b>	<b>0</b>	<b>0</b>

Utsatt skattefordel er ikke balanseført iht. unntaksregler for små foretak.

## Note 3 - Varer

Selskapet eier diverse tomter og utviklingsprosjekter, disse er bokført til kostpris med kr 4 117 833.

## Note 4 - Gjeld og garantiforpliktelser

	Beløp
Del av gjelden som forfaller til betaling mer enn fem år etter regnskapsårets slutt	1 500 000
Gjeld som er sikret ved pant eller lignende sikkerhet i eiendeler	2 121 445
Balanseført verdi av pantsatte eiendeler	4 117 833
Summen av garantiforpliktelser som ikke er regnskapsført	0

### Mer om gjeld

Gjeld til eierselskap/ nærstående parter:

Selskapet har gjeld til følgende selskap:

Paul Stol Holding AS	1 000 000
Vest Karmøy Bygg AS	1 000 000

## Note 5 - Aksjekapital

Aksjeklasse	Antall aksjer	Aksjenes pålydende	Bokført verdi
Ordinære	100 000	1,1	110 000
<b>Aksjonærer</b>	<b>Antall aksjer</b>	<b>Eierandel %</b>	<b>Aksjeklasse</b>
Svehaug Utvikling AS	50 000	50,00	Ordinære
Vest Karmøy Bygg AS	50 000	50,00	Ordinære
<b>Totalt antall aksjer</b>	<b>100 000</b>	<b>100</b>	



FØRESVIK BRYGGE AS  
997 775 910

## Note 6 - Egenkapital

	Selskapskapital	Overkurs	Udekket tap	Sum
Egenkapital 31.12.2022	110 000	330 000	-561 367	-121 367
Årsresultat	0	0	5 217	5 217
<b>Egenkapital 31.12.2023</b>	<b>110 000</b>	<b>330 000</b>	<b>-556 150</b>	<b>-116 150</b>

## Note 7 - Fortsatt drift

Selskapets aksjekapital er tapt. Eiere/nærstående har gitt lån til selskapet. Selskapet har tilfredsstillende likviditet. Forutsetningen vedrørende fortsatt drift vurderes å være tilstede og årsregnskapet for 2023 er satt opp under denne forutsetningen.

## Antall årsverk

Selskapet har ingen lønnede ansatte. Det er ikke utbetalt godtgjørelse til styre eller daglig leder. Det er ikke kostnadsført revisjonshonorar, revisjon er fravalgt.