



## ÅRSREGNSKAPET FOR REGNSKAPSÅRET 2024 - GENERELL INFORMASJON

### Enheten

Organisasjonsnummer: 919 763 477  
Organisasjonsform: Aksjeselskap  
Foretaksnavn: SETSKOG TRELAST AS  
Forretningsadresse: Kaldåkerveien 24  
1954 SETSKOG

### Regnskapsår

Årsregnskapets periode: 01.01.2024 - 31.12.2024

### Konsern

Morselskap i konsern: Nei

### Regnskapsregler

Regler for små foretak benyttet: Ja  
Benyttet ved utarbeidelsen av årsregnskapet til selskapet: Regnskapslovens alminnelige regler

### Årsregnskapet fastsatt av kompetent organ

Bekreftet av representant for selskapet: Erik Andre Douat  
Dato for fastsettelse av årsregnskapet: 11.05.2025

### Grunnlag for avgivelse

År 2024: Årsregnskapet er elektronisk innlevert  
År 2023: Tall er hentet fra elektronisk innlevert årsregnskap fra 2024

*Det er ikke krav til at årsregnskapet m.v. som sendes til Regnskapsregisteret er undertegnet. Kontrollen på at dette er utført ligger hos revisor/enhetens øverste organ. Sikkerheten ivaretas ved at innsender har rolle/rettighet for innsending av årsregnskapet via Altinn, og ved at det bekreftes at årsregnskapet er fastsatt av kompetent organ.*

Brønnøysundregistrene, 25.07.2025



## Resultatregnskap

Beløp i: NOK	Note	2024	2023
<b>RESULTATREGNSKAP</b>			
<b>Inntekter</b>			
Salgsinntekt		4 193 239	5 515 078
<b>Sum inntekter</b>		<b>4 193 239</b>	<b>5 515 078</b>
<b>Kostnader</b>			
Varekostnad		1 572 253	2 560 795
Lønnskostnad	2	1 912 609	2 144 116
Avskrivning av driftsmidler og immaterielle eiendeler	3	125 323	126 109
Annen driftskostnad		597 706	1 117 708
<b>Sum kostnader</b>		<b>4 207 890</b>	<b>5 948 728</b>
<b>Driftsresultat</b>		<b>-14 651</b>	<b>-433 650</b>
<b>Finansinntekter og finanskostnader</b>			
Annen renteinntekt		2 761	411
<b>Sum finansinntekter</b>		<b>2 761</b>	<b>411</b>
Annen rentekostnad		66 858	83 517
Annen finanskostnad		16	1 537
<b>Sum finanskostnader</b>		<b>66 875</b>	<b>85 054</b>
<b>Netto finans</b>		<b>-64 114</b>	<b>-84 643</b>
<b>Resultat før skattekostnad</b>		<b>-78 765</b>	<b>-518 293</b>
Skattekostnad på resultat		-17 342	-113 598
<b>Årsresultat</b>		<b>-61 423</b>	<b>-404 695</b>
<b>Årsresultat etter minoritetsinteresser</b>		<b>-61 423</b>	<b>-404 695</b>
<b>Totalresultat</b>		<b>-61 423</b>	<b>-404 695</b>
<b>Overføringer og disponeringer</b>			
Avsatt til annen egenkapital		-61 423	-404 695
<b>Sum overføringer og disponeringer</b>		<b>-61 423</b>	<b>-404 695</b>



## Resultatregnskap

<b>Beløp i: NOK</b>	<b>Note</b>	<b>2024</b>	<b>2023</b>
---------------------	-------------	-------------	-------------

---



## Balanse

Beløp i: NOK	Note	2024	2023
<b>BALANSE - EIENDELER</b>			
<b>Anleggsmidler</b>			
<b>Immaterielle eiendeler</b>			
Utsatt skattefordel		153 741	136 399
<b>Sum immaterielle eiendeler</b>		<b>153 741</b>	<b>136 399</b>
<b>Varige driftsmidler</b>			
Tomter, bygninger o.a. fast eiendom	3		
Maskiner og anlegg	3	498 600	611 400
Skip og flytende installasjoner	3		
Driftsløsøre, inventar o.a. utstyr	3	23 400	35 923
<b>Sum varige driftsmidler</b>	<b>3</b>	<b>522 000</b>	<b>647 323</b>
<b>Sum anleggsmidler</b>		<b>675 741</b>	<b>783 722</b>
<b>Omløpsmidler</b>			
<b>Varer</b>			
<b>Sum varer</b>		<b>2 060 331</b>	<b>1 957 433</b>
<b>Fordringer</b>			
Kundefordringer		78 076	384 623
Andre kortsiktige fordringer		773	7 591
<b>Sum fordringer</b>		<b>78 849</b>	<b>392 214</b>
<b>Bankinnskudd, kontanter og lignende</b>			
Bankinnskudd, kontanter o.l.		1 632 033	1 455 876
<b>Sum bankinnskudd, kontanter og lignende</b>		<b>1 632 033</b>	<b>1 455 876</b>
<b>Sum omløpsmidler</b>		<b>3 771 213</b>	<b>3 805 523</b>
<b>SUM EIENDELER</b>		<b>4 446 954</b>	<b>4 589 245</b>

## BALANSE - EGENKAPITAL OG GJELD

### Egenkapital



## Balanse

Beløp i: NOK	Note	2024	2023
<b>Innskutt egenkapital</b>			
Aksjekapital		100 000	100 000
<b>Sum innskutt egenkapital</b>		<b>100 000</b>	<b>100 000</b>
<b>Opptjent egenkapital</b>			
Annen egenkapital		1 923 467	1 991 183
<b>Sum opptjent egenkapital</b>		<b>1 923 467</b>	<b>1 991 183</b>
<b>Sum egenkapital</b>		<b>2 023 467</b>	<b>2 091 183</b>
<b>Gjeld</b>			
<b>Langsiktig gjeld</b>			
<b>Annen langsiktig gjeld</b>			
Gjeld til kredittinstitusjoner		955 742	1 048 883
<b>Sum annen langsiktig gjeld</b>		<b>955 742</b>	<b>1 048 883</b>
<b>Sum langsiktig gjeld</b>		<b>955 742</b>	<b>1 048 883</b>
<b>Kortsiktig gjeld</b>			
Leverandørgjeld		117 062	104 160
Skyldig offentlige avgifter		315 013	276 939
Annen kortsiktig gjeld		1 035 670	1 068 081
<b>Sum kortsiktig gjeld</b>		<b>1 467 745</b>	<b>1 449 180</b>
<b>Sum gjeld</b>		<b>2 423 487</b>	<b>2 498 063</b>
<b>SUM EGENKAPITAL OG GJELD</b>		<b>4 446 954</b>	<b>4 589 245</b>



## Brønnøysundregistrene

### ÅRSREGNSKAP FOR REGNSKAPSÅRET 2024 - GENERELL INFORMASJON

Journalnummer: 2025 701068

#### Enheten

Organisasjonsnummer: 919 763 477  
Organisasjonsform: Aksjeselskap  
Foretaksnavn: SETSKOG TRELAST AS  
Forretningsadresse: Kaldåkerveien 24  
1954 SETSKOG

#### Regnskapsår

Årsregnskapets periode: 01.01.2024 - 31.12.2024

#### Konsern

Morselskap i konsern: Nei

#### Regnskapsregler

Regler for små foretak benyttet: Ja  
Benyttet ved utarbeidelsen av  
årsregnskapet til selskapet: Regnskapslovens alminnelige regler

#### Årsregnskapet fastsatt av kompetent organ

Bekreftet av representant for selskapet: Erik Andre Douat  
Dato for fastsettelse av årsregnskapet: 11.05.2025

#### Revisjon

Selskapet har besluttet at årsregnskapet  
ikke skal revideres: Ja

#### Grunnlag for avgivelse

År 2024: Årsregnskap er elektronisk innlevert.  
År 2023: Tall er hentet fra elektronisk innlevert årsregnskap fra 2024.

*Det er ikke krav til at årsregnskapet m.v. som sendes til Regnskapsregisteret er undertegnet. Kontrollen på at dette er utført ligger hos revisor/enhetens øverste organ. Sikkerheten ivaretas ved at innsender har rolle/rettighet for innsending av årsregnskapet via Altinn, og ved at det bekreftes at årsregnskapet er fastsatt av kompetent organ.*

Brønnøysundregistrene, 24.07.2025



Organisasjonsnr: 919 763 477  
SETSKOG TRELAST AS

## RESULTATREGNSKAP

<b>Beløp i: NOK</b>	<b>Note</b>	<b>2024</b>	<b>2023</b>
<b>RESULTATREGNSKAP</b>			
<b>Inntekter</b>			
Salgsinntekt		4 193 239	5 515 078
<b>Sum inntekter</b>		<b>4 193 239</b>	<b>5 515 078</b>
<b>Kostnader</b>			
Varekostnad		1 572 253	2 560 795
Lønnskostnad	2	1 912 609	2 144 116
Avskrivning av driftsmidler og immaterielle eiendeler	3	125 323	126 109
Annen driftskostnad		597 706	1 117 708
<b>Sum kostnader</b>		<b>4 207 890</b>	<b>5 948 728</b>
<b>Driftsresultat</b>		<b>-14 651</b>	<b>-433 650</b>
<b>Finansinntekter og finanskostnader</b>			
Annen renteinntekt		2 761	411
<b>Sum finansinntekter</b>		<b>2 761</b>	<b>411</b>
Annen rentekostnad		66 858	83 517
Annen finanskostnad		16	1 537
<b>Sum finanskostnader</b>		<b>66 875</b>	<b>85 054</b>
<b>Netto finans</b>		<b>-64 114</b>	<b>-84 643</b>
<b>Resultat før skattekostnad</b>		<b>-78 765</b>	<b>-518 293</b>
Skattekostnad på resultat		-17 342	-113 598
<b>Årsresultat</b>		<b>-61 423</b>	<b>-404 695</b>
<b>Årsresultat etter minoritetsinteresser</b>		<b>-61 423</b>	<b>-404 695</b>
<b>Totalresultat</b>		<b>-61 423</b>	<b>-404 695</b>
<b>Overføringer og disponeringer</b>			
Avsatt til annen egenkapital		-61 423	-404 695
<b>Sum overføringer og disponeringer</b>		<b>-61 423</b>	<b>-404 695</b>



Organisasjonsnr: 919 763 477  
SETSKOG TRELAST AS

## BALANSE

Beløp i: NOK	Note	2024	2023
<b>BALANSE - EIENDELER</b>			
<b>Anleggsmidler</b>			
<b>Immaterielle eiendeler</b>			
Utsatt skattefordel		153 741	136 399
<b>Sum immaterielle eiendeler</b>		<b>153 741</b>	<b>136 399</b>
<b>Varige driftsmidler</b>			
Tomter, bygninger o.a. fast eiendom	3		
Maskiner og anlegg	3	498 600	611 400
Skip og flytende installasjoner	3		
Driftsløsøre, inventar o. a. utstyr	3	23 400	35 923
<b>Sum varige driftsmidler</b>	<b>3</b>	<b>522 000</b>	<b>647 323</b>
<b>Sum anleggsmidler</b>		<b>675 741</b>	<b>783 722</b>
<b>Omløpsmidler</b>			
<b>Varer</b>			
<b>Sum varer</b>		<b>2 060 331</b>	<b>1 957 433</b>
<b>Fordringer</b>			
Kundefordringer		78 076	384 623
Andre kortsiktige fordringer		773	7 591
<b>Sum fordringer</b>		<b>78 849</b>	<b>392 214</b>
<b>Bankinnskudd, kontanter og lignende</b>			
Bankinnskudd, kontanter o. l.		1 632 033	1 455 876
<b>Sum bankinnskudd, kontanter og lignende</b>		<b>1 632 033</b>	<b>1 455 876</b>
<b>Sum omløpsmidler</b>		<b>3 771 213</b>	<b>3 805 523</b>
<b>SUM EIENDELER</b>		<b>4 446 954</b>	<b>4 589 245</b>
<b>BALANSE - EGENKAPITAL OG GJELD</b>			
<b>Egenkapital</b>			
<b>Innskutt egenkapital</b>			
Aksjekapital		100 000	100 000
<b>Sum innskutt egenkapital</b>		<b>100 000</b>	<b>100 000</b>
<b>Opptjent egenkapital</b>			



Annen egenkapital	1 923 467	1 991 183
<b>Sum opptjent egenkapital</b>	<b>1 923 467</b>	<b>1 991 183</b>
<b>Sum egenkapital</b>	<b>2 023 467</b>	<b>2 091 183</b>
<b>Gjeld</b>		
<b>Langsiktig gjeld</b>		
<b>Annen langsiktig gjeld</b>		
Gjeld til		
kredittinstitusjoner	955 742	1 048 883
<b>Sum annen langsiktig gjeld</b>	<b>955 742</b>	<b>1 048 883</b>
<b>Sum langsiktig gjeld</b>	<b>955 742</b>	<b>1 048 883</b>
<b>Kortsiktig gjeld</b>		
Leverandørgjeld	117 062	104 160
Skyldig offentlige avgifter	315 013	276 939
Annen kortsiktig gjeld	1 035 670	1 068 081
<b>Sum kortsiktig gjeld</b>	<b>1 467 745</b>	<b>1 449 180</b>
<b>Sum gjeld</b>	<b>2 423 487</b>	<b>2 498 063</b>
<b>SUM EGENKAPITAL OG GJELD</b>	<b>4 446 954</b>	<b>4 589 245</b>



Organisasjonsnr: 919 763 477  
SETSKOG TRELAST AS

NOTEOPPLYSNINGER - SELSKAP - alle poster oppgitt i hele tall

## Note

Antall årsverk i regnskapsåret  
3.00

<u>Sum</u>	<u>Beløp</u>
<u>Balanseført verdi 31.12.</u>	<u>Varige driftsmidler Immaterielle eiend.</u>

## Konsernregnskap

Morselskapet sitt navn

Forretningskontor for morselskapet

## Begrunnelse for at datterselskap er utelatt fra konsolideringen

<u>Samlet beløp - tilknyttet selskap</u>	<u>Årets</u>	<u>Fjorårets</u>
--	--------------	------------------

<u>Samlet beløp - foretak i samme konsern</u>	<u>Årets</u>	<u>Fjorårets</u>
---	--------------	------------------

<u>Samlet beløp - foretak i samme konsern</u>	<u>Årets</u>	<u>Fjorårets</u>
---	--------------	------------------

<u>Samlet beløp - felles kontrollert virksomhet</u>	<u>Årets</u>	<u>Fjorårets</u>
---	--------------	------------------

<u>Pantstillelse</u>	<u>Beløp</u>
----------------------	--------------

<u>Beholdning av egne aksjer</u>	<u>Antall</u>	<u>Pålydende</u>	<u>Andel av aksjek.</u>
----------------------------------	---------------	------------------	-------------------------

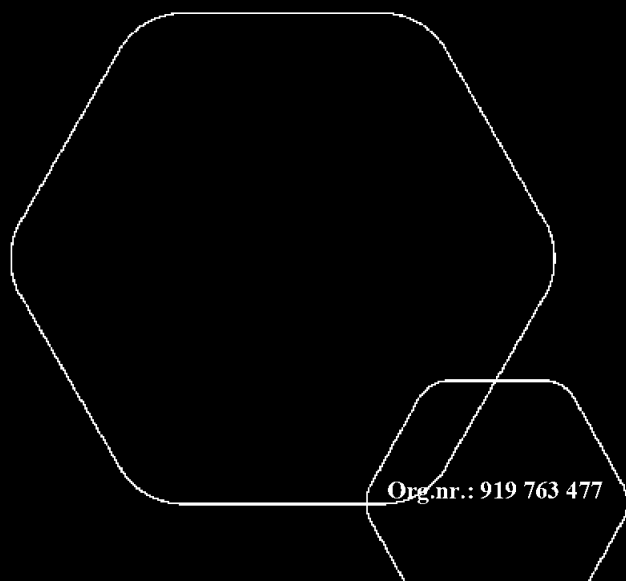


 BankID Signing  
Erik Andre Douat (Setskog Trel  
2025-05-11

 BankID Signing  
Jan Erik Engh (Setskog Trelast  
2025-05-12



# Årsregnskap 2024 Setskog Trelast AS



Org.nr.: 919 763 477



BankID Signing  
Erik Andre Douat (Setskog Trel  
2025-05-11  
BankID Signing  
Jan Erik Engh (Setskog Trelast  
2025-05-12

<b>Resultatregnskap</b>			
<b>Setskog Trelast AS</b>			
<b>Driftsinntekter og driftskostnader</b>	<b>Note</b>	<b>2024</b>	<b>2023</b>
Salgsinntekt		4 193 239	5 515 078
<b>Sum driftsinntekter</b>		<b>4 193 239</b>	<b>5 515 078</b>
Varekostnad		1 572 253	2 560 795
Lønnskostnad	2	1 912 609	2 144 116
Avskrivning av driftsmidler og immaterielle eiendeler	3	125 323	126 109
Annen driftskostnad		597 706	1 117 708
<b>Sum driftskostnader</b>		<b>4 207 890</b>	<b>5 948 728</b>
<b>Driftsresultat</b>		<b>-14 651</b>	<b>-433 650</b>
<b>Finansinntekter og finanskostnader</b>			
Annen renteinntekt		2 761	411
Annen rentekostnad		66 858	83 517
Annen finanskostnad		16	1 537
<b>Resultat av finansposter</b>		<b>-64 114</b>	<b>-84 643</b>
Resultat før skattekostnad		-78 765	-518 293
Skattekostnad på resultat		-17 342	-113 598
<b>Årsresultat</b>		<b>-61 423</b>	<b>-404 695</b>
<b>Overføringer</b>			
Avsatt til annen egenkapital		-61 423	-404 695
<b>Sum overføringer</b>		<b>-61 423</b>	<b>-404 695</b>




 BankID Signing  
Erik Andre Douat (Setskog Trel  
2025-05-11  
 BankID Signing  
Jan Erik Engh (Setskog Trelast  
2025-05-12

<b>Balanse</b>			
<b>Setskog Trelast AS</b>			
<b>Eiendeler</b>	<b>Note</b>	<b>2024</b>	<b>2023</b>
<b>Anleggsmidler</b>			
<b>Immaterielle eiendeler</b>			
Utsatt skattefordel		153 741	136 399
<b>Sum immaterielle eiendeler</b>		<b>153 741</b>	<b>136 399</b>
<b>Varige driftsmidler</b>			
Maskiner og anlegg	3	498 600	611 400
Driftsløsøre, inventar o.a. utstyr	3	23 400	35 923
<b>Sum varige driftsmidler</b>	<b>3</b>	<b>522 000</b>	<b>647 323</b>
<b>Sum anleggsmidler</b>		<b>675 741</b>	<b>783 722</b>
<b>Omløpsmidler</b>			
Lager av varer og annen beholdning		2 060 331	1 957 433
<b>Fordringer</b>			
Kundefordringer		78 076	384 623
Andre kortsiktige fordringer		773	7 591
<b>Sum fordringer</b>		<b>78 849</b>	<b>392 214</b>
Bankinnskudd, kontanter o.l.		1 632 033	1 455 876
<b>Sum omløpsmidler</b>		<b>3 771 213</b>	<b>3 805 523</b>
<b>Sum eiendeler</b>		<b>4 446 954</b>	<b>4 589 245</b>

Setskog Trelast AS

Side 3



 BankID Signing  
Erik Andre Douat (Setskog Trel  
2025-05-11  
 BankID Signing  
Jan Erik Engh (Setskog Trelast  
2025-05-12

<b>Balanse</b>			
<b>Setskog Trelast AS</b>			
<b>Egenkapital og gjeld</b>	<b>Note</b>	<b>2024</b>	<b>2023</b>
<b>Egenkapital</b>			
<b>Innskutt egenkapital</b>			
Aksjekapital		100 000	100 000
<b>Sum innskutt egenkapital</b>		<b>100 000</b>	<b>100 000</b>
<b>Opptjent egenkapital</b>			
Annen egenkapital		1 923 467	1 991 183
<b>Sum opptjent egenkapital</b>		<b>1 923 467</b>	<b>1 991 183</b>
<b>Sum egenkapital</b>		<b>2 023 467</b>	<b>2 091 183</b>
<b>Gjeld</b>			
<b>Annen langsiktig gjeld</b>			
Gjeld til kredittinstitusjoner		955 742	1 048 883
<b>Sum annen langsiktig gjeld</b>		<b>955 742</b>	<b>1 048 883</b>
<b>Kortsiktig gjeld</b>			
Leverandørgjeld		117 062	104 160
Skyldig offentlige avgifter		315 013	276 939
Annen kortsiktig gjeld		1 035 670	1 068 081
<b>Sum kortsiktig gjeld</b>		<b>1 467 745</b>	<b>1 449 180</b>
<b>Sum gjeld</b>		<b>2 423 487</b>	<b>2 498 063</b>
<b>Sum egenkapital og gjeld</b>		<b>4 446 954</b>	<b>4 589 245</b>
Setskog, 11.05.2025 Styret i Setskog Trelast AS			
_____ Erik Andre Douat styreleder		_____ Jan Erik Engh styremedlem/daglig leder	
<b>Setskog Trelast AS</b>		<b>Side 4</b>	



## Regnskapsprinsipper



Årsregnskapet er satt opp i samsvar med regnskapsloven og NRS 8 - God regnskapsskikk for små foretak.

## Driftsinntekter

Inntektsføring ved salg av varer skjer på leveringstidspunktet. Tjenester inntektsføres etter hvert som de leveres.

## Skatt

Skattekostnaden i resultatregnskapet omfatter både periodens betalbare skatt og endring i utsatt skatt. Utsatt skatt er beregnet med 22 % på grunnlag av de midlertidige forskjeller som eksisterer mellom regnskapsmessige og skattemessige verdier, samt ligningsmessig underskudd til fremføring ved utgangen av regnskapsåret. Skatteøkende og skattereduserende midlertidige forskjeller som reverserer eller kan reverseres i samme periode er utlignet og nettoført.

## Klassifisering og vurdering av anleggsmidler

Anleggsmidler omfatter eiendeler bestemt til varig eie og bruk. Anleggsmidler er vurdert til anskaffelseskost. Varige driftsmidler balanseføres og avskrives over driftsmidlets økonomiske levetid. Avskrivningsperioden for fast eiendom anskaffet etter 2009 er dekomponert i en del som gjelder råbygget og en del som gjelder faste tekniske installasjoner. Varige driftsmidler nedskrives til gjenvinnbart beløp ved verdifall som forventes ikke å være forbigående. Gjenvinnbart beløp er det høyeste av netto salgsverdi og verdi i bruk. Verdi i bruk er nåverdi av fremtidige kontantstrømmer knyttet til eiendelen. Nedskrivningen reverseres når grunnlaget for nedskrivningen ikke lenger er til stede.

## Klassifisering og vurdering av omløpsmidler

Omløpsmidler og kortsiktig gjeld omfatter normalt poster som forfaller til betaling innen ett år etter balansedagen, samt poster som knytter seg til varekretsløpet. Omløpsmidler vurderes til laveste verdi av anskaffelseskost og virkelig verdi.

## Varer

Varer er vurdert til det laveste av anskaffelseskost og netto salgsverdi.

## Fordringer

Kundefordringer og andre fordringer oppføres til pålydende etter fradrag for avsetning til forventet tap. Avsetning til tap gjøres på grunnlag av en individuell vurdering av de enkelte fordringene.

## Note 2 Lønnskostnader og antall årsverk


### Lønnskostnader


	2024	2023
Lønninger	1 566 005	1 802 315
Arbeidsgiveravgift	232 663	242 305
Andre ytelser	113 941	99 495
<b>Sum</b>	<b>1 912 609</b>	<b>2 144 116</b>

Selskapet har i 2024 sysselsatt 3 årsverk.



## Note 3 Anleggsmidler

 BankID Signing  
Erik Andre Douat (Setskog Trel  
2025-05-11

 BankID Signing  
Jan Erik Engh (Setskog Trelast  
2025-05-12

	<b>Maskiner og anlegg</b>	<b>Driftsløsøre, inventar ol.</b>	<b>Sum</b>
Anskaffelseskost pr. 01.01.24	1 017 720	131 806	1 149 526
= <b>Anskaffelseskost 31.12.24</b>	<b>1 017 720</b>	<b>131 806</b>	<b>1 149 526</b>
Akkumulerte avskrivninger 31.12.24	519 120	108 406	627 526
= <b>Bokført verdi 31.12.24</b>	<b>498 600</b>	<b>23 400</b>	<b>522 000</b>
Årets ordinære avskrivninger	113 180	12 143	125 323
Økonomisk levetid	5-7 år	0-5 år	