



ÅRSREGNSKAPET FOR REGNSKAPSÅRET 2023 - GENERELL INFORMASJON

Enheten

Organisasjonsnummer:	993 349 658
Organisasjonsform:	Aksjeselskap
Foretaksnavn:	GFF AS
Forretningsadresse:	Blåsbortveien 17 0873 OSLO

Regnskapsår

Årsregnskapets periode:	01.01.2023 - 31.12.2023
-------------------------	-------------------------

Konsern

Morselskap i konsern:	Ja
Konsernregnskap lagt ved:	Nei

Regnskapsregler

Regler for små foretak benyttet:	Ja
Benyttet ved utarbeidelsen av årsregnskapet til selskapet:	Regnskapslovens alminnelige regler

Årsregnskapet fastsatt av kompetent organ

Bekreftet av representant for selskapet:	Karl Andreas Berteussen
Dato for fastsettelse av årsregnskapet:	29.04.2024

Grunnlag for avgivelse

År 2023: Årsregnskapet er elektronisk innlevert
År 2022: Tall er hentet fra elektronisk innlevert årsregnskap fra 2023

Det er ikke krav til at årsregnskapet m.v. som sendes til Regnskapsregisteret er undertegnet. Kontrollen på at dette er utført ligger hos revisor/enhetens øverste organ. Sikkerheten ivaretas ved at innsender har rolle/rettighet for innsending av årsregnskapet via Altinn, og ved at det bekreftes at årsregnskapet er fastsatt av kompetent organ.

Brønnøysundregistrene, 13.06.2025



Resultatregnskap

Beløp i: NOK	Note	2023	2022
RESULTATREGNSKAP			
Kostnader			
Annen driftskostnad	1	15 070	15 508
Sum kostnader		15 070	15 508
Driftsresultat		-15 070	-15 508
Finansinntekter og finanskostnader			
Annen renteinntekt		15	6
Annen finansinntekt		112 472	57 167
Verdiendring markedsbaserte omløpsmidler	2	433 640	66 618
Sum finansinntekter		546 127	123 791
Verdireduksjon markedsbaserte omløpsmidler			316 785
Annen rentekostnad		31 563	13 623
Annen finanskostnad		70 331	69 263
Sum finanskostnader		101 894	399 671
Netto finans		444 233	-275 880
Ordinært resultat før skattekostnad	3	429 163	-291 388
Skattekostnad på resultat			
Ordinært resultat etter skattekostnad		429 163	-291 388
Årsresultat	4	429 163	-291 388
Årsresultat etter minoritetsinteresser		429 163	-291 388
Totalresultat		429 163	-291 388
Overføringer og disponeringer			
Avsatt til annen egenkapital		429 163	-291 388
Sum overføringer og disponeringer		429 163	-291 388



Balanse

Beløp i: NOK	Note	2023	2022
BALANSE - EIENDELER			
Anleggsmidler			
Immaterielle eiendeler			
Finansielle anleggsmidler			
Investering i datterselskap		30 000	30 000
Andre langsiktige fordringer		51 983	48 655
Sum finansielle anleggsmidler		81 983	78 655
Sum anleggsmidler		81 983	78 655
Omløpsmidler			
Varer			
Fordringer			
Andre kortsiktige fordringer		11 250	
Sum fordringer		11 250	
Investeringer			
Andre markedsbaserte finansielle instrumenter	2	6 209 692	5 733 911
Sum investeringer		6 209 692	5 733 911
Bankinnskudd, kontanter og lignende			
Bankinnskudd, kontanter o.l.		13 996	43 629
Sum bankinnskudd, kontanter og lignende		13 996	43 629
Sum omløpsmidler		6 234 938	5 777 540
SUM EIENDELER		6 316 921	5 856 195
BALANSE - EGENKAPITAL OG GJELD			
Egenkapital			
Innskutt egenkapital			
Aksjekapital	5	200 000	200 000



Balanse

Beløp i: NOK	Note	2023	2022
Overkurs		4 461 921	4 461 921
Sum innskutt egenkapital		4 661 921	4 661 921
Opptjent egenkapital			
Annen egenkapital		800 036	370 873
Sum opptjent egenkapital		800 036	370 873
Sum egenkapital	4	5 461 958	5 032 794
Sum langsiktig gjeld		0	0
Kortsiktig gjeld			
Annen kortsiktig gjeld		854 964	823 401
Sum kortsiktig gjeld		854 964	823 401
Sum gjeld		854 964	823 401
SUM EGENKAPITAL OG GJELD		6 316 921	5 856 195



Brønnøysundregistrene

ÅRSREGNSKAP FOR REGNSKAPSÅRET 2023 - GENERELL INFORMASJON

Journalnummer: 2024 396747

Enheten

Organisasjonsnummer: 993 349 658
Organisasjonsform: Aksjeselskap
Foretaksnavn: GFF AS
Forretningsadresse: Blåsbortveien 17
0873 OSLO

Regnskapsår

Årsregnskapets periode: 01.01.2023 - 31.12.2023

Konsern

Morselskap i konsern: Ja
Konsernregnskap lagt ved: Nei

Regnskapsregler

Regler for små foretak benyttet: Ja
Benyttet ved utarbeidelsen av
årsregnskapet til selskapet: Regnskapslovens alminnelige regler

Årsregnskapet fastsatt av kompetent organ

Bekreftet av representant for selskapet: Karl Andreas Berteussen
Dato for fastsettelse av årsregnskapet: 29.04.2024

Revisjon

Selskapet har besluttet at årsregnskapet
ikke skal revideres: Ja
Årsregnskapet er utarbeidet av ekstern
autorisert regnskapsfører: Ja

Grunnlag for avgivelse

År 2023: Årsregnskap er elektronisk innlevert.
År 2022: Tall er hentet fra elektronisk innlevert årsregnskap fra 2023.

Det er ikke krav til at årsregnskapet m.v. som sendes til Regnskapsregisteret er undertegnet. Kontrollen på at dette er utført ligger hos revisor/enhetens øverste organ. Sikkerheten ivaretas ved at innsender har rolle/rettighet for innsending av årsregnskapet via Altinn, og ved at det bekreftes at årsregnskapet er fastsatt av kompetent organ.

Brønnøysundregistrene, 06.05.2024



Organisasjonsnr: 993 349 658
GFF AS

RESULTATREGNSKAP

Beløp i: NOK	Note	2023	2022
RESULTATREGNSKAP			
Kostnader			
Annen driftskostnad	1	15 070	15 508
Sum kostnader		15 070	15 508
Driftsresultat		-15 070	-15 508
Finansinntekter og finanskostnader			
Annen renteinntekt		15	6
Annen finansinntekt		112 472	57 167
Verdiendring markedsbaserte omløpsmidler 2		433 640	66 618
Sum finansinntekter		546 127	123 791
Verdireduksjon markedsbaserte omløpsmidler			316 785
Annen rentekostnad		31 563	13 623
Annen finanskostnad		70 331	69 263
Sum finanskostnader		101 894	399 671
Netto finans		444 233	-275 880
Ordinært resultat før skattekostnad	3	429 163	-291 388
Skattekostnad på resultat			
Ordinært resultat etter skattekostnad		429 163	-291 388
Årsresultat	4	429 163	-291 388
Årsresultat etter minoritetsinteresser		429 163	-291 388
Totalresultat		429 163	-291 388
Overføringer og disponeringer			
Avsatt til annen egenkapital		429 163	-291 388
Sum overføringer og disponeringer		429 163	-291 388



Organisasjonsnr: 993 349 658
GFF AS

BALANSE

Beløp i: NOK **Note** **2023** **2022**

BALANSE - EIENDELER

Anleggsmidler Immaterielle eiendeler

Finansielle anleggsmidler

Investering i datterselskap	30 000	30 000
Andre langsiktige fordringer	51 983	48 655
Sum finansielle anleggsmidler	81 983	78 655
Sum anleggsmidler	81 983	78 655

Omløpsmidler Varer

Fordringer

Andre kortsiktige fordringer	11 250	
Sum fordringer	11 250	

Investeringer

Andre markedsbaserte finansielle instrumenter	2	6 209 692	5 733 911
Sum investeringer		6 209 692	5 733 911

Bankinnskudd, kontanter og lignende

Bankinnskudd, kontanter o. l.	13 996	43 629
Sum bankinnskudd, kontanter og lignende	13 996	43 629

Sum omløpsmidler **6 234 938** **5 777 540**

SUM EIENDELER **6 316 921** **5 856 195**

BALANSE - EGENKAPITAL OG GJELD

Egenkapital

Innskutt egenkapital

Aksjekapital	5	200 000	200 000
Overkurs		4 461 921	4 461 921
Sum innskutt egenkapital		4 661 921	4 661 921

Opptjent egenkapital

Annen egenkapital **800 036** **370 873**



Sum opptjent egenkapital		800 036	370 873
Sum egenkapital	4	5 461 958	5 032 794
Sum langsiktig gjeld		0	0
Kortsiktig gjeld			
Annen kortsiktig gjeld		854 964	823 401
Sum kortsiktig gjeld		854 964	823 401
Sum gjeld		854 964	823 401
SUM EGENKAPITAL OG GJELD		6 316 921	5 856 195



Organisasjonsnr: 993 349 658
GFF AS

NOTEOPPLYSNINGER - SELSKAP - alle poster oppgitt i hele tall

Note

Antall årsverk i regnskapsåret
0.00

Sum Beløp

Balanseført verdi 31.12. Varige driftsmidler Immaterielle eiend.

Konsernregnskap

Morselskapet sitt navn

Forretningskontor for morselskapet

Begrunnelse for at datterselskap er utelatt fra konsolideringen

Samlet beløp - tilknyttet selskap Årets Fjorårets

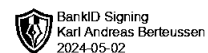
Samlet beløp - foretak i samme konsern Årets Fjorårets

Samlet beløp - foretak i samme konsern Årets Fjorårets

Samlet beløp - felles kontrollert virksomhet Årets Fjorårets

Pantstillelse Beløp

Beholdning av egne aksjer Antall Pålydende Andel av aksjek.



Årsregnskap 2023 Gff AS

**Resultatregnskap
Balanse
Noter til regnskapet**

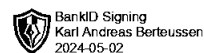
Org.nr.: 993 349 658



Gff AS

Resultatregnskap

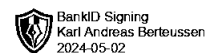
Driftsinntekter og driftskostnader	Note	2023	2022
Annen driftskostnad	1	15 070	15 508
Sum driftskostnader		15 070	15 508
Driftsresultat		-15 070	-15 508
Finansinntekter og finanskostnader			
Annen renteinntekt		15	6
Annen finansinntekt		112 472	57 167
Verdiendring markedsbaserte omløpsmidler	2	433 640	66 618
Verdireduksjon markedsbaserte omløpsmidler		0	316 785
Annen rentekostnad		31 563	13 623
Annen finanskostnad		70 331	69 263
Resultat av finansposter		444 233	-275 880
Resultat før skattekostnad	3	429 163	-291 388
Skattekostnad på resultat		0	0
Resultat		429 163	-291 388
Årsresultat	4	429 163	-291 388
Overføringer			
Avsatt til annen egenkapital		429 163	-291 388
Sum overføringer		429 163	-291 388



Gff AS

Balanse

Eiendeler	Note	2023	2022
Anleggsmidler			
Finansielle anleggsmidler			
Investeringer i datterselskap		30 000	30 000
Andre langsiktige fordringer		51 983	48 655
Sum finansielle anleggsmidler		81 983	78 655
Sum anleggsmidler		81 983	78 655
Omløpsmidler			
Andre kortsiktige fordringer		11 250	0
Sum fordringer		11 250	0
Investeringer			
Aksje- og kombinasjonsfond	2	6 209 692	5 733 911
Sum investeringer		6 209 692	5 733 911
Bankinnskudd, kontanter o.l.		13 996	43 629
Sum omløpsmidler		6 234 938	5 777 540
Sum eiendeler		6 316 921	5 856 195



Gff AS

Balanse

Egenkapital og gjeld	Note	2023	2022
Egenkapital			
Innskutt egenkapital			
Aksjekapital	5	200 000	200 000
Overkurs		4 461 921	4 461 921
Sum innskutt egenkapital		4 661 921	4 661 921
Opptjent egenkapital			
Annen egenkapital		800 036	370 873
Sum opptjent egenkapital		800 036	370 873
Sum egenkapital	4	5 461 958	5 032 794
Gjeld			
Kortsiktig gjeld			
Annen kortsiktig gjeld		854 964	823 401
Sum kortsiktig gjeld		854 964	823 401
Sum gjeld		854 964	823 401
Sum egenkapital og gjeld		6 316 921	5 856 195

Oslo, 29.04.2024

Karl Andreas Berteussen
Daglig leder / Styrets leder



Regnskapsprinsipper

Årsregnskapet er satt opp i samsvar med regnskapsloven og NRS 8 - God regnskapsskikk for små foretak.

Skatt

Skattekostnaden i resultatregnskapet omfatter både periodens betalbare skatt og endring i utsatt skatt. Utsatt skatt er beregnet med 22 % på grunnlag av de midlertidige forskjeller som eksisterer mellom regnskapsmessige og skattemessige verdier, samt ligningsmessig underskudd til fremføring ved utgangen av regnskapsåret. Skatteøkende og skattereduserende midlertidige forskjeller som reverserer eller kan reverseres i samme periode er utlignet og nettoført.

Klassifisering og vurdering av anleggsmidler

Anleggsmidler omfatter eiendeler bestemt til varig eie og bruk. Anleggsmidler er vurdert til anskaffelseskost. Varige driftsmidler balanseføres og avskrives over driftsmidlets økonomiske levetid. Varige driftsmidler nedskrives ved verdifall som forventes ikke å være forbigående. Nedskrivningen reverseres når grunnlaget for nedskrivningen ikke lenger er til stede.

Klassifisering og vurdering av omløpsmidler

Omløpsmidler og kortsiktig gjeld omfatter normalt poster som forfaller til betaling innen ett år etter balansedagen, samt poster som knytter seg til varekretsløpet. Omløpsmidler vurderes til laveste verdi av anskaffelseskost og virkelig verdi.

Aksjer som inngår i en handelsportefølje vurderes til virkelig verdi på balansedagen.

Andre omløpsaksjer vurderes til det laveste av anskaffelseskost og virkelig verdi.

Mottatt utbytte og andre overskuddsutdelinger fra selskapene inntektsføres som annen finansinntekt.

Kortsiktig gjeld balanseføres til nominelt beløp på opptakstidspunktet.

Aksjer i datterselskap

Datterselskap vurderes etter kostmetoden i selskapsregnskapet. Investeringen er vurdert til anskaffelseskost for aksjene med mindre nedskrivning har vært nødvendig. Det er foretatt nedskrivning til virkelig verdi når verdifall skyldes årsaker som ikke kan forventes å være forbigående og det må anses nødvendig etter god regnskapsskikk. Nedskrivninger er reversert når grunnlaget for nedskrivning ikke lenger er til stede.

.

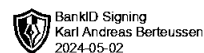
Fordringer

Kundefordringer og andre fordringer oppføres til pålydende etter fradrag for avsetning til forventet tap.

Avsetning til tap gjøres på grunnlag av en individuell vurdering av de enkelte fordringene.

Note 1 Lønnskostnader

Gff AS har ikke hatt lønns- eller personalkostnader i 2023 og det foreligger heller ingen slike forpliktelser.



Note 2 Markedsbaserte verdipapirer

	Virkelig verdi	Periodens resultatførte verdijustering
Omløpsmidler		
Markedsbaserte aksjer/fond og andre finansielle instrumenter	6 209 692	-433 640
Sum markedsbaserte aksjer	6 209 692	-433 640

Markedsbaserte verdipapirer er verdsatt til virkelig verdi. Virkelig verdi er fastsatt i henhold til verdien som er observerbar i markedet på balansedagen. Resultatført verdiendring omfatter urealisert og realisert gevinst og tap på finansielle instrumenter vurdert etter markedsverdi prinsippet (virkelig verdi).

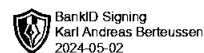
Note 3 Skatt

Årets skattekostnad	2023	2022
Resultatført skatt på ordinært resultat:		
Betalbar skatt	0	0
Endring i utsatt skattefordel	0	0
Skattekostnad ordinært resultat	0	0
Skattepliktig inntekt:		
Resultat før skatt	429 163	-291 388
Permanente forskjeller	-432 988	272 968
Skattepliktig inntekt	-3 825	-18 420
Betalbar skatt i balansen:		
Betalbar skatt på årets resultat	0	0
Sum betalbar skatt i balansen	0	0

Skatteeffekten av midlertidige forskjeller og underskudd til fremføring som har gitt opphav til utsatt skatt og utsatte skattefordeler, spesifisert på typer av midlertidige forskjeller

	2023	2022	Endring
Aksjer og andre verdipapirer	324 621	0	-324 621
Akkumulert fremførbart underskudd	-838 762	-834 938	3 825
Inngår ikke i beregningen av utsatt skatt	514 141	834 938	320 796
Utsatt skattefordel (22 %)	0	0	0

I henhold til God regnskapsskikk for små foretak balanseføres ikke utsatt skattefordel.



Note 4 Egenkapital

	Aksjekapital	Overkurs	Annen egenkapital	Sum egenkapital
Pr. 31.12.2022	200 000	4 461 921	370 873	5 032 794
Pr. 01.01.2023	200 000	4 461 921	370 873	5 032 794
Årets resultat			429 163	429 163
Pr. 31.12.2023	200 000	4 461 921	800 036	5 461 958

Årsregnskapet for 2022 er satt opp under forutsetning om fortsatt drift.

Note 5 Aksjonærer

Aksjekapitalen i Gff AS pr. 31.12 består av:

	Antall	Pålydende	Bokført
Ordinære aksjer	100 000	2,0	200 000
Sum	100 000		200 000

Eierstruktur

De største aksjonærene i % pr. 31.12 var:

	Ordinære	Eierandel	Stemmeandel
Karl Andreas Berteussen	50 000	50,0	50,0
Vibeke Berteussen	50 000	50,0	50,0
Totalt antall aksjer	100 000	100,0	100,0

Aksjer eiet av medlemmer i styret og daglig leder:

Navn	Verv	Ordinære
Karl Andreas Berteussen	Daglig leder / Styrets leder	50 000
Totalt antall aksjer		50 000