



ÅRSREGNSKAPET FOR REGNSKAPSÅRET 2023 - GENERELL INFORMASJON

Enheten

Organisasjonsnummer:	995 610 671
Organisasjonsform:	Aksjeselskap
Foretaksnavn:	HVAS INVEST ZETA AS
Forretningsadresse:	Jåttåvågveien 7 4020 STAVANGER

Regnskapsår

Årsregnskapets periode:	01.01.2023 - 31.12.2023
-------------------------	-------------------------

Konsern

Morselskap i konsern:	Nei
-----------------------	-----

Regnskapsregler

Regler for små foretak benyttet:	Nei
Benyttet ved utarbeidelsen av årsregnskapet til selskapet:	Regnskapslovens alminnelige regler

Årsregnskapet fastsatt av kompetent organ

Bekreftet av representant for selskapet:	Ove Martin Juul
Dato for fastsettelse av årsregnskapet:	09.04.2024

Grunnlag for avgivelse

År 2023: Årsregnskapet er elektronisk innlevert
År 2022: Tall er hentet fra elektronisk innlevert årsregnskap fra 2023

Det er ikke krav til at årsregnskapet m.v. som sendes til Regnskapsregisteret er undertegnet. Kontrollen på at dette er utført ligger hos revisor/enhetens øverste organ. Sikkerheten ivaretas ved at innsender har rolle/rettighet for innsending av årsregnskapet via Altinn, og ved at det bekreftes at årsregnskapet er fastsatt av kompetent organ.

Brønnøysundregistrene, 23.04.2024



Resultatregnskap

Beløp i: NOK	Note	2023	2022
RESULTATREGNSKAP			
Kostnader			
Other expenses	2	95 285	85 873
Sum kostnader		95 285	85 873
Driftsresultat		-95 285	-85 873
Finansinntekter og finanskostnader			
Annen renteinntekt		73 910	51 167
Other financial income		300 878	387 293
Sum finansinntekter		374 788	438 460
Write-down of long-term investments	5		
Other financial expenses		33 361	
Sum finanskostnader		33 361	
Netto finans		341 427	438 460
Ordinært resultat før skattekostnad		246 142	352 588
Income tax expense	3		
Ordinært resultat etter skattekostnad		246 142	352 588
Årsresultat		246 142	352 588
Årsresultat etter minoritetsinteresser		246 142	352 588
Totalresultat		246 142	352 588
Overføringer og disponeringer			
Ordinært utbytte	4		2 957 190
Tilleggsutbytte	4	247 140	
From other funds	4		-2 573 586
To/from other equity	4	-998	-31 016
Sum overføringer og disponeringer		246 142	352 588



Balanse

Beløp i: NOK	Note	2023	2022
BALANSE - EIENDELER			
Anleggsmidler			
Immaterielle eiendeler			
Finansielle anleggsmidler			
Investering i datterselskap	5		
Sum anleggsmidler		0	0
Omløpsmidler			
Varer			
Bankinnskudd, kontanter og lignende			
Cash and cash equivalents		824 012	3 782 601
Sum bankinnskudd, kontanter og lignende		824 012	3 782 601
Sum omløpsmidler		824 012	3 782 601
SUM EIENDELER		824 012	3 782 601
BALANSE - EGENKAPITAL OG GJELD			
Egenkapital			
Innskutt egenkapital			
Share capital	4, 6	30 000	30 000
Overkurs	4	394 392	394 392
Annen innskutt egenkapital	4	149 274	396 414
Sum innskutt egenkapital		573 666	820 806
Opptjent egenkapital			
Other equity	4	246 142	
Sum opptjent egenkapital		246 142	
Sum egenkapital		819 808	820 806



Balanse

Beløp i: NOK	Note	2023	2022
Sum langsiktig gjeld		0	0
Kortsiktig gjeld			
Leverandørgjeld		4 204	4 605
Utbytte			2 957 190
Sum kortsiktig gjeld		4 204	2 961 795
Sum gjeld		4 204	2 961 795
SUM EGENKAPITAL OG GJELD		824 012	3 782 601



Brønnøysundregistrene

ÅRSREGNSKAP FOR REGNSKAPSÅRET 2023 - GENERELL INFORMASJON

Journalnummer: 2024 354591

Enheten

Organisasjonsnummer: 995 610 671
Organisasjonsform: Aksjeselskap
Foretaksnavn: HVAS INVEST ZETA AS
Forretningsadresse: Jåttåvågveien 7
4020 STAVANGER

Regnskapsår

Årsregnskapets periode: 01.01.2023 - 31.12.2023

Konsern

Morselskap i konsern: Nei

Regnskapsregler

Regler for små foretak benyttet: Nei
Benyttet ved utarbeidelsen av
årsregnskapet til selskapet: Regnskapslovens alminnelige regler

Årsregnskapet fastsatt av kompetent organ

Bekreftet av representant for selskapet: Ove Martin Juul
Dato for fastsettelse av årsregnskapet: 09.04.2024

Revisjon

Årsregnskapet er utarbeidet av ekstern
autorisert regnskapsfører: Ja
Ekstern autorisert regnskapsfører har i
løpet av regnskapsåret bistått ved den
løpende regnskapsføringen eller utført
andre tjenester for selskapet enn å
utarbeide årsregnskapet: Ja

Grunnlag for avgivelse

År 2023: Årsregnskap er elektronisk innlevert.
År 2022: Tall er hentet fra elektronisk innlevert årsregnskap fra 2023.

Det er ikke krav til at årsregnskapet m.v. som sendes til Regnskapsregisteret er undertegnet. Kontrollen på at dette er utført ligger hos revisor/enhetens øverste organ. Sikkerheten ivaretas ved at innsender har rolle/rettighet for innsending av årsregnskapet via Altinn, og ved at det bekreftes at årsregnskapet er fastsatt av kompetent organ.

Brønnøysundregistrene, 20.04.2024

Brønnøysundregistrene
Postadresse: Postboks 900, 8910 Brønnøysund
Telefon: 75 00 75 00
E-post: firmapost@brreg.no Internett: www.brreg.no
Organisasjonsnummer: 974 760 673



Organisasjonsnr: 995 610 671
HVAS INVEST ZETA AS

RESULTATREGNSKAP

Beløp i: NOK	Note	2023	2022
RESULTATREGNSKAP			
Kostnader			
Other expenses	2	95 285	85 873
Sum kostnader		95 285	85 873
Driftsresultat		-95 285	-85 873
Finansinntekter og finanskostnader			
Annen renteinntekt		73 910	51 167
Other financial income		300 878	387 293
Sum finansinntekter		374 788	438 460
Write-down of long-term investments	5		
Other financial expenses		33 361	
Sum finanskostnader		33 361	
Netto finans		341 427	438 460
Ordinært resultat før skattekostnad		246 142	352 588
Income tax expense	3		
Ordinært resultat etter skattekostnad		246 142	352 588
Årsresultat		246 142	352 588
Årsresultat etter minoritetsinteresser		246 142	352 588
Totalresultat		246 142	352 588
Overføringer og disponeringer			
Ordinært utbytte	4		2 957 190
Tilleggsutbytte	4	247 140	
From other funds	4		-2 573 586
To/from other equity	4	-998	-31 016
Sum overføringer og disponeringer		246 142	352 588



Organisasjonsnr: 995 610 671
HVAS INVEST ZETA AS

BALANSE

Beløp i: NOK	Note	2023	2022
--------------	------	------	------

BALANSE - EIENDELER

Anleggsmidler
Immaterielle eiendeler

Finansielle anleggsmidler
Investering i datterselskap 5

Sum anleggsmidler		0	0
-------------------	--	---	---

Omløpsmidler
Varer

Bankinnskudd, kontanter
og lignende

Cash and cash equivalents		824 012	3 782 601
---------------------------	--	---------	-----------

Sum bankinnskudd, kontanter og lignende		824 012	3 782 601
--	--	---------	-----------

Sum omløpsmidler		824 012	3 782 601
------------------	--	---------	-----------

SUM EIENDELER		824 012	3 782 601
----------------------	--	----------------	------------------

BALANSE - EGENKAPITAL OG GJELD

Egenkapital

Innskutt egenkapital

Share capital	4, 6	30 000	30 000
---------------	------	--------	--------

Overkurs	4	394 392	394 392
----------	---	---------	---------

Annen innskutt egenkapital	4	149 274	396 414
----------------------------	---	---------	---------

Sum innskutt egenkapital		573 666	820 806
--------------------------	--	---------	---------

Opptjent egenkapital

Other equity	4	246 142	
--------------	---	---------	--

Sum opptjent egenkapital		246 142	
--------------------------	--	---------	--

Sum egenkapital		819 808	820 806
-----------------	--	---------	---------

Sum langsiktig gjeld		0	0
----------------------	--	---	---

Kortsiktig gjeld

Leverandørgjeld		4 204	4 605
-----------------	--	-------	-------

Utbytte			2 957 190
---------	--	--	-----------

Sum kortsiktig gjeld		4 204	2 961 795
----------------------	--	-------	-----------

Sum gjeld		4 204	2 961 795
-----------	--	-------	-----------

SUM EGENKAPITAL OG GJELD		824 012	3 782 601
---------------------------------	--	----------------	------------------





Organisasjonsnr: 995 610 671
HVAS INVEST ZETA AS

NOTEOPPLYSNINGER - SELSKAP - alle poster oppgitt i hele tall

Note
0

Antall årsverk i regnskapsåret
0.00

Sum Beløp

Balanseført verdi 31.12. Varige driftsmidler Immaterielle eiend.

Konsernregnskap

Morselskapet sitt navn

Forretningskontor for morselskapet

Begrunnelse for at datterselskap er utelatt fra konsolideringen

Samlet beløp - tilknyttet selskap Årets Fjorårets

Samlet beløp - foretak i samme konsern Årets Fjorårets

Samlet beløp - foretak i samme konsern Årets Fjorårets

Samlet beløp - felles kontrollert virksomhet Årets Fjorårets

Pantstillelse Beløp

Beholdning av egne aksjer Antall Pålydende Andel av aksjek.



Skatteetaten

Vår dato
27.11.2023

Din/Deres dato
18.10.2023

Saksbehandler
Vibeke Home

800 80 000
Skatteetaten.no

Din/Deres referanse

Telefon
48123176

Org.nr
974761076

Vår referanse
2020/5120732

Postadresse
Postboks 9200 Grønland
0134 OSLO

HV NEF INVEST JOTA AS
Att.Ove Martin Juul
Postboks 8120
4068 STAVANGER
Norge

Tillatelse til å utarbeide årsregnskap og årsberetning på engelsk

Vi viser til deres brev av 18. oktober 2023 der det søkes om dispensasjon fra kravet til å utarbeide årsregnskap og årsberetning på norsk for følgende selskaper:

HV IV Holding AS	org.nr. 919 604 778
HV V Holding AS	org.nr. 914 148 308
HVAS Invest Zeta AS	org.nr. 995 610 671
HVAS Invest Kappa AS	org.nr. 995 930 099
HV VI Holding AS	org.nr. 999 178 359
HV VI Invest Sierra AS	org.nr. 928 336 913
OMP Holding AS	org.nr. 912 084 957
Offshore Merchant Partners AS	org.nr. 912 536 416
HV VII Invest Dags AS	org.nr. 913 641 043
Circle Group AS	org.nr. 913 640 969
HV VII Invest Juliet AS	org.nr. 914 480 787
Hav Energy Holding AS	org.nr. 815 672 852
HV VII Invest Shankly AS	org.nr. 916 162 537
HV VII Invest Shankly II AS	org.nr. 916 162 529
North Sea Strategic Investments AS	org.nr. 916 162 545
HV NEF Invest Jota AS	org.nr. 925 979 260
HV NEF Invest Romeo AS	org.nr. 927 612 364
HV Celsio Invest AS	org.nr. 928 513 378
HV Celsio Invest II AS	org.nr. 928 657 698
HV Celsio Holding AS	org.nr. 928 657 965
HV NEF Invest Zero AS	org.nr. 928 513 254
HV Aneo Holding AS	org.nr. 928 786 617
HV NEF Invest Victor AS	org.nr. 929 264 304
HV Cadre Holding AS	org.nr. 929 264 282
HV NEF Invest Rho AS	org.nr. 929 264 142
HV Skygard Holding AS	org.nr. 929 264 290
SpringPoint Holding II AS	org.nr. 931 751 522



HV Storm Co-invest AS	org.nr. 928 786 854
Moreld Holding AS	org.nr. 924 728 469
APP Investment AS	org.nr. 917 906 130
Sval Energi Group AS	org.nr. 930 060 879
Sval Energi Invest II AS	org.nr. 923 862 943
HV Storm Holding AS	org.nr. 927 733 242

Skattekontoret gir på bakgrunn av en konkret helhetsvurdering de overnevnte selskaper dispensasjon fra kravet til å utarbeide årsregnskap og årsberetning på norsk, jf. regnskapsloven § 3-4 tredje ledd. Dispensasjonen gjelder så lenge opplysningene som danner grunnlaget for vedtaket ikke endres vesentlig.

Kopi av dette brevet må sendes til Regnskapsregisteret i Brønnøysund sammen med årsregnskapet. Den regnskapspliktige må selv dokumentere ved dette brev at tillatelse er gitt.

Bakgrunn

Selskapene som er opplistet er norske investerings- og holdingselskaper hel- eller deleid av HitecVision private equity fond. Samtlige av selskapenes direkte og indirekte aksjonærer er profesjonelle investorer.

Selskapenes formål er å «Investere i, eie og utvikle andre selskaper og alt som står i forbindelse med dette». Selskapene investerer i energibransjen.

Engelsk er arbeidsspråk i selskapene og for tilknyttede parter, samt i de selskaper hvor selskapene har foretatt eller vil foreta sine investeringer. Selskapenes leverandører består utelukkende av profesjonelle tjenesteytere innenfor juridisk og finansiell profesjon som i stor grad benytter engelsk som arbeidsspråk. Selskapene har ingen eksterne kunder.

Skattekontorets vurdering

Etter regnskapsloven § 3-4 tredje ledd skal "årsregnskapet og årsberetningen [...] være på norsk. Departementet kan ved [...] enkeltvedtak bestemme at årsregnskapet og/eller årsberetningen kan være på et annet språk."

I Ot. prp. nr. 42 (1997-1998) Om lov om årsregnskap mv., er det uttalt følgende om regnskapslovens formål, jf. pkt. 1.1:

"Regjeringen har som siktemål at regnskapsloven skal bidra til informative regnskaper for ulike grupper av regnskapsbrukere. Regnskapsbrukerne er dels investorer og kreditorer som tilfører kapital til foretakene, og dels andre grupper som har interesse av å vite hvordan foretaket drives, f.eks. de ansatte og lokalsamfunnet. Informasjonen til kapitalmarkedet skal gi grunnlag for riktig prising



av finansielle objekter. Riktig prisdannelse på aksjer er en forutsetning for at ressursbruken i samfunnsøkonomien skal bli best mulig. Gode regnskaper vil også gjøre det vanskeligere for markedsdeltakere å ta ut spekulasjonsgevinster med basis i skjevt fordelt informasjon.”

Det fremgår således at et av hovedformålene med regnskapsloven er å bidra til “informativ regnskaper for ulike grupper av regnskapsbrukere”. Regnskapsbrukere vil omfatte, jf. uttalelsen i proposisjonen, blant andre investorer, kreditorer, ansatte og lokalsamfunnet.

Det er etter skattekontorets vurdering derfor avgjørende ved vurdering av om dispensasjon fra kravet til å utarbeide årsregnskap og/eller årsberetning på norsk kan gis, at det ikke foreligger mulige brukere av regnskapsinformasjon som blir vesentlig berørt negativt ved en eventuell dispensasjon.

Det er særlig hensynet til brukerne av regnskapsinformasjon som skal vurderes ved en dispensasjonssøknad. I denne vurderingen har skattekontoret lagt særlig vekt på at selskapene er investerings- og holdingselskaper som er hel- eller deleid av HitecVision private equity fond. Videre er det vektlagt at selskapene driver virksomhet i en bransje der alle sentrale aktører behersker og benytter engelsk.

Vennligst oppgi vår referanse ved henvendelse i saken.

Med hilsen

Vibeke Horne
Skatteetaten

Dokumentet er elektronisk godkjent og har derfor ikke håndskrevne signaturer.



Statsautoriserte revisorer
Ernst & Young AS

Vassbotnen 11a Forus, 4313 Sandnes
Postboks 8015, 4068 Stavanger

Foretaksregisteret: NO 976 389 387 MVA
Tlf: +47 24 00 24 00

www.ey.no
Medlemmer av Den norske Revisorforening

INDEPENDENT AUDITOR'S REPORT

To the Annual Shareholders' Meeting of HVAS Invest Zeta AS

Opinion

We have audited the financial statements of HVAS Invest Zeta AS (the Company), which comprise the balance sheet as at 31 December 2023, the income statement for the year then ended, and notes to the financial statements, including a summary of significant accounting policies.

In our opinion the financial statements comply with applicable legal requirements and give a true and fair view of the financial position of the Company as at 31 December 2023 and its financial performance for the year then ended in accordance with the Norwegian Accounting Act and accounting standards and practices generally accepted in Norway.

Basis for opinion

We conducted our audit in accordance with International Standards on Auditing (ISAs). Our responsibilities under those standards are further described in the *Auditor's responsibilities for the audit of the financial statements* section of our report. We are independent of the Company in accordance with the requirements of the relevant laws and regulations in Norway and the International Ethics Standards Board for Accountants' *International Code of Ethics for Professional Accountants (including International Independence Standards)* (IESBA Code), and we have fulfilled our other ethical responsibilities in accordance with these requirements. We believe that the audit evidence we have obtained is sufficient and appropriate to provide a basis for our opinion.

Other information

Other information consists of the information included in the annual report other than the financial statements and our auditor's report thereon. Management (the board of directors) is responsible for the other information. Our opinion on the financial statements does not cover the other information, and we do not express any form of assurance conclusion thereon.

In connection with our audit of the financial statements, our responsibility is to read the other information, and, in doing so, consider whether the other information is materially inconsistent with the financial statements or our knowledge obtained in the audit, or otherwise appears to be materially misstated. If, based on the work we have performed, we conclude that there is a material misstatement of this other information, we are required to report that fact. We have nothing to report in this regard.

Responsibilities of management for the financial statements

Management is responsible for the preparation and fair presentation of the financial statements in accordance with the Norwegian Accounting Act and accounting standards and practices generally accepted in Norway, and for such internal control as management determines is necessary to enable the preparation of financial statements that are free from material misstatement, whether due to fraud or error.

In preparing the financial statements, management is responsible for assessing the Company's ability to continue as a going concern, disclosing, as applicable, matters related to going concern and using the going concern basis of accounting unless management either intends to liquidate the Company or to cease operations, or has no realistic alternative but to do so.



Auditor's responsibilities for the audit of the financial statements

Our objectives are to obtain reasonable assurance about whether the financial statements as a whole are free from material misstatement, whether due to fraud or error, and to issue an auditor's report that includes our opinion. Reasonable assurance is a high level of assurance, but is not a guarantee that an audit conducted in accordance with ISAs will always detect a material misstatement when it exists.

Misstatements can arise from fraud or error and are considered material if, individually or in the aggregate, they could reasonably be expected to influence the economic decisions of users taken on the basis of these financial statements.

As part of an audit in accordance with ISAs, we exercise professional judgment and maintain professional scepticism throughout the audit. We also:

- Identify and assess the risks of material misstatement of the financial statements, whether due to fraud or error, design and perform audit procedures responsive to those risks, and obtain audit evidence that is sufficient and appropriate to provide a basis for our opinion. The risk of not detecting a material misstatement resulting from fraud is higher than for one resulting from error, as fraud may involve collusion, forgery, intentional omissions, misrepresentations, or the override of internal control.
- Obtain an understanding of internal control relevant to the audit in order to design audit procedures that are appropriate in the circumstances, but not for the purpose of expressing an opinion on the effectiveness of the Company's internal control.
- Evaluate the appropriateness of accounting policies used and the reasonableness of accounting estimates and related disclosures made by management.
- Conclude on the appropriateness of management's use of the going concern basis of accounting and, based on the audit evidence obtained, whether a material uncertainty exists related to events or conditions that may cast significant doubt on the Company's ability to continue as a going concern. If we conclude that a material uncertainty exists, we are required to draw attention in our auditor's report to the related disclosures in the financial statements or, if such disclosures are inadequate, to modify our opinion. Our conclusions are based on the audit evidence obtained up to the date of our auditor's report. However, future events or conditions may cause the Company to cease to continue as a going concern.
- Evaluate the overall presentation, structure and content of the financial statements, including the disclosures, and whether the financial statements represent the underlying transactions and events in a manner that achieves fair presentation.

We communicate with the board of directors regarding, among other matters, the planned scope and timing of the audit and significant audit findings, including any significant deficiencies in internal control that we identify during our audit.

Stavanger, 09 April 2024
ERNST & YOUNG AS

The auditor's report is signed electronically

Jan Kvalvik
State Authorised Public Accountant (Norway)

Independent auditor's report - HVAS Invest Zeta AS 2023

A member firm of Ernst & Young Global Limited

Penneo Dokumentnøkkel: YF7WS-VXXDU-UEN6B-X1417-2V4CN-COHL0



PENNEO

Signaturene i dette dokumentet er juridisk bindende. Dokument signert med "Penneo™ - sikker digital signatur". De signerende parter sin identitet er registrert, og er listet nedenfor.

"Med min signatur bekrefter jeg alle datoer og innholdet i dette dokument."

Kvalvik, Jan

Statsautorisert revisor

På vegne av: EY

Serienummer: no_bankid:9578-5994-4-497669

IP: 147.161.xxx.xxx

2024-04-09 11:29:52 UTC



Penneo Dokumentnøkkel: YF7WS-YXXDU-UEN6B-X1-417-2V4CN-COHLO

Dokumentet er signert digitalt, med **Penneo.com**. Alle digitale signatur-data i dokumentet er sikret og validert av den datamaskin-utregnede hash-verdien av det opprinnelige dokument. Dokumentet er låst og tids-stemplet med et sertifikat fra en betrodd tredjepart. All kryptografisk bevis er integrert i denne PDF, for fremtidig validering (hvis nødvendig).

Hvordan bekrefter at dette dokumentet er originalen?

Dokumentet er beskyttet av ett Adobe CDS sertifikat. Når du åpner dokumentet i

Adobe Reader, skal du kunne se at dokumentet er sertifisert av **Penneo e-signature service <penneo@penneo.com>**. Dette garanterer at innholdet i dokumentet ikke har blitt endret.

Det er lett å kontrollere de kryptografiske beviser som er lokalisert inne i dokumentet, med Penneo validator - <https://penneo.com/validator>



DocuSign Envelope ID: 8618B757-22A2-42D5-AFCC-4F85B13566DE

Financial Statements

2023

HVAS Invest Zeta AS

Org.no.:995 610 671



DocuSign Envelope ID: 8618B757-22A2-42D5-AFCC-4F85B13566DE

HVAS Invest Zeta AS

Board of Directors' report

Introduction

HVAS Invest Zeta AS (the "Company") with reg.no 995 610 671 is an investment company based in Stavanger.

Financial results

Annual result in 2023 was NOK 246 142 compared to NOK 352 588 in 2022. Allocation of this years' profit is transferred to other equity. Equity ratio as of 31.12.2023 is 99.5 %.

Share capital and shareholders

HitecVision Asset Solutions LP is the sole shareholder of the Company.

Employees and the working environment

The Company has no employees. The board consists of three men. The board has not found it necessary to take special actions with regard to equal opportunities.

Directors & Officers Insurance

The company has a Directors & Officers Insurance in place which covers liability for financial loss of third parties due to neglect, error or omissions from any directors, officers or employees of the Company in their capacity of such position. The insurance does not cover damage to persons or property.

Environmental issues

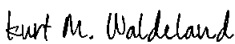
The Company's operations do not pollute the environment.

Going concern


In accordance with the Accounting Act § 3-3a, we confirm that the financial statements have been prepared under the assumption of going concern.

Stavanger, 09.04.2024


The board of HVAS Invest Zeta AS

DocuSigned by:

C3B1A37EBCB142A...

Kurt Magne Waldeland
Chair of the board

DocuSigned by:

58F725B27BFD449...

Ove Martin Juul
Board member

DocuSigned by:

C5C50E8C997B4BF...

Kjell-Erik Endresen
Board member



DocuSign Envelope ID: 8618B757-22A2-42D5-AFCC-4F85B13566DE

Revenue statement			
HVAS Invest Zeta AS			
Operating income and operating expenses (NOK)	Note	2023	2022
Other expenses	2	95 285	85 873
Total expenses		95 285	85 873
Operating profit		-95 285	-85 873
Financial income and expenses			
Other interest income		73 910	51 167
Other financial income		300 878	387 293
Other financial expenses		33 361	0
Net financial items		341 427	438 460
Net profit (-loss) before tax		246 142	352 588
Income tax expense	3	0	0
Net profit (-loss)		246 142	352 588
Allocation of net profit (-loss)			
Dividend	4	0	2 957 190
Additional dividend	4	247 140	0
From other funds	4	0	-2 573 586
To/from other equity	4	-998	-31 016
Total allocation		246 142	352 588



DocuSign Envelope ID: 8618B757-22A2-42D5-AFCC-4F85B13566DE

Balance sheet			
HVAS Invest Zeta AS			
Assets (NOK)	Note	2023	2022
Current assets			
Cash and cash equivalents		824 012	3 782 601
Total current assets		824 012	3 782 601
Total assets		824 012	3 782 601

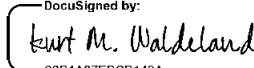


HVAS Invest Zeta AS Page 4



DocuSign Envelope ID: 8618B757-22A2-42D5-AFCC-4F85B13566DE

Balance sheet			
HVAS Invest Zeta AS			
Equity and liabilities (NOK)	Note	2023	2022
Paid-in capital			
Share capital	4, 6	30 000	30 000
Share premium	4	394 392	394 392
Other paid-in capital	4	149 274	396 414
Total paid-in capital		573 666	820 806
Retained earnings			
Other equity	4	246 142	0
Total retained earnings		246 142	0
Total equity		819 808	820 806
Liabilities			
Current liabilities			
Trade payables		4 204	4 605
Dividends		0	2 957 190
Total current liabilities		4 204	2 961 795
Total liabilities		4 204	2 961 795
Total equity and liabilities		824 012	3 782 601

Stavanger, 09.04.2024
The board of HVAS Invest Zeta AS

<p>DocuSigned by:  C3B1A37EBCB142A...</p> <p>Kurt Magne Waldeland Chair of the board</p>	<p>DocuSigned by:  58F725627BFD449</p> <p>Ove Martin Juul Board member</p>	<p>DocuSigned by:  C5C50E8C997B4BF...</p> <p>Kjell-Erik Endresen Board member</p>
--	--	---

HVAS Invest Zeta ASPage 5



DocuSign Envelope ID: 8618B757-22A2-42D5-AFCC-4F85B13566DE

Indirect cash flow			
HVAS Invest Zeta AS			
	Note	2023	2022
(NOK)			
Cash flows from operating activities			
Profit/(-loss) before tax		246 142	352 588
Change in accounts payable		-401	-20 395
Change in other accrual items		0	-2 943
Net cash flows from operating activities		245 741	329 250
Cash flows from financing activities			
Payment of dividend		-3 204 330	0
Net cash flows from financing activities		-3 204 330	0
Net change in cash and cash equivalents		-2 958 589	329 250
Cash and cash equivalents at the start of the period		3 782 601	3 453 351
Cash and cash equivalents at the end of the period		824 012	3 782 601



DocuSign Envelope ID: 8618B757-22A2-42D5-AFCC-4F85B13566DE

HVAS INVEST ZETA AS NOTES TO THE FINANCIAL STATEMENTS FOR 2023

Note 1 Accounting principles

The financial statements have been prepared in accordance with the Norwegian Accounting Act and generally accepted accounting standards.

Valuation and classification of assets and liabilities

Net current assets and liabilities comprise receivables and payables due within one year. Other entries are classified as fixed assets and/or long term creditors.

Current assets are valued at the lower of acquisition cost and fair value.

Fixed asset are carried at historical cost, but are written down to their recoverable amount if this is lower than the carrying amount and the reduction in value is expected to be permanent. Fixed assets with a limited economic life are depreciated in accordance with a reasonable depreciation schedule.

Trade and other receivables

Trade receivables and other receivables are carried at fair value less an allowance for expected losses. An estimate is made for doubtful debts based on a review of all amounts outstanding at the balance sheet date. Bad debts are written off when identified.

Shares in subsidiaries and associates

Subsidiaries and investments in associates are carried at cost in the parent company accounts. A write-down to fair value will be performed if the impairment is not considered to be temporary, and an impairment charge is deemed necessary according to generally accepted accounting principles. Dividends and group contributions are recognised as other financial income.

Foreign currency translation

Foreign currency transactions are translated using the exchange rate prevailing at the date of the transaction. Balances in foreign currency are translated using the exchange rates prevailing at the balance sheet date.

Cash and cash equivalents

Cash and cash equivalents include cash, bank deposits and other monetary instruments with a maturity of less than three months at the date of purchase.

General and administrative expenses

In principle, general and administrative expenses are recognised in the same period as the revenue to which they relate. In instances where there is no clear connection between the expense and revenue, the apportionment is estimated. Other exceptions to the matching criteria are disclosed where appropriate.

Tax

Tax in the income statement includes both payable taxes and changes in deferred tax. Deferred tax is calculated at 22 % based on the temporary differences between accounting and tax values including tax loss carry forwards at the end of the fiscal year. Taxable and deductible temporary differences that reverse or may reverse in the same period are netted.



DocuSign Envelope ID: 8618B757-22A2-42D5-AFCC-4F85B13566DE

HVAS INVEST ZETA AS NOTES TO THE FINANCIAL STATEMENTS FOR 2023

Note 2 Number of employees, remuneration, loans to employees etc.

No compensations have been paid, no loans have been granted and no guarantees have been issued to any member of the Board of Directors.

Auditor

Auditors' fee for 2023 was NOK 41 250.

Fees for other assurance engagements was NOK 0.

VAT is included in the figures of auditor's fee.

Note 3 Tax

This year's tax expense	2023	2022
Entered tax on ordinary profit/loss:		
Payable tax	0	0
Changes in deferred tax assets	0	0
Tax expense on ordinary profit/loss	0	0
Taxable income:		
Result before tax	246 142	352 588
Permanent differences	0	0
Allocation of loss to be brought forward	-246 142	-352 588
Taxable income	0	0
Payable tax in the balance:		
Payable tax on this year's result	0	0
Total payable tax in the balance	0	0

The tax effect of temporary differences and loss for to be carried forward that has formed the basis for deferred tax and deferred tax advantages, specified on type of temporary differences

	2023	2022	Difference
Accumulated loss to be brought forward	-2 726 280	-2 972 422	-246 142
Not included in the deferred tax calculation	2 726 280	2 972 422	246 142
Deferred tax assets (22 %)	0	0	0

Deferred tax not included in the balance sheet.



DocuSign Envelope ID: 8618B757-22A2-42D5-AFCC-4F85B13566DE

HVAS INVEST ZETA AS NOTES TO THE FINANCIAL STATEMENTS FOR 2023

Note 4 Equity

	Share capital	Share premium	Other paid-in capital	Other equity	Total equity
As of 01.01.2023	30 000	394 392	396 414	0	820 806
Dividend			-247 140		-247 140
Net profit				246 142	246 142
As of 31.12.2023	30 000	394 392	149 274	246 142	819 808

Note 5 Investment in subsidiaries

Company	Office	Ownership and voting interest (%)	Result 2023	Equity as of 31.12.2023	Booked value as of 31.12
Atlantica Tender Drilling Ltd	Bermuda	98.2 %	N/A*	N/A*	NOK 0

*Atlantica Tender Drilling Ltd is currently in voluntary liquidation. We do not expect any liquidation proceeds to the company in this respect.

Note 6 Shareholders

The share capital in HVAS Invest Zeta AS as of 31.12 consists of the following share classes:

	Total	Face value	Share capital
Ordinary shares	1 000 000	0.03	30 000
Total	1 000 000		30 000

Ownership structure

Shareholders in % at year end:

	Ordinary shares	Total	Ownership/ Voting share
HitecVision Asset Solutions LP	1 000 000	1 000 000	100 %
Total number of shares	1 000 000	1 000 000	100 %