



ÅRSREGNSKAPET FOR REGNSKAPSÅRET 2021 - GENERELL INFORMASJON

Enheten

Organisasjonsnummer:	992 977 671
Organisasjonsform:	Aksjeselskap
Foretaksnavn:	TANGVALL AS
Forretningsadresse:	Hølleveien 24 4640 SØGNE

Regnskapsår

Årsregnskapets periode:	01.01.2021 - 31.12.2021
-------------------------	-------------------------

Konsern

Morselskap i konsern:	Ja
Konsernregnskap lagt ved:	Nei

Regnskapsregler

Regler for små foretak benyttet:	Ja
Benyttet ved utarbeidelsen av årsregnskapet til selskapet:	Regnskapslovens alminnelige regler

Årsregnskapet fastsatt av kompetent organ

Bekreftet av representant for selskapet:	Magnus Tangvall
Dato for fastsettelse av årsregnskapet:	30.06.2022

Grunnlag for avgivelse

År 2021: Årsregnskapet er elektronisk innlevert
År 2020: Tall er hentet fra elektronisk innlevert årsregnskap fra 2021

Det er ikke krav til at årsregnskapet m.v. som sendes til Regnskapsregisteret er undertegnet. Kontrollen på at dette er utført ligger hos revisor/enhetens øverste organ. Sikkerheten ivaretas ved at innsender har rolle/rettighet for innsending av årsregnskapet via Altinn, og ved at det bekreftes at årsregnskapet er fastsatt av kompetent organ.

Brønnøysundregistrene, 27.06.2023



Resultatregnskap

Beløp i: NOK	Note	2021	2020
RESULTATREGNSKAP			
Inntekter			
Salgsinntekt		7 740 745	1 907 179
Annen driftsinntekt		322 964	607 628
Sum inntekter		8 063 709	2 514 807
Kostnader			
Varekostnad		7 733 073	753 778
Avskrivning	2	271 946	242 495
Annen driftskostnad	3	535 338	445 948
Sum kostnader		8 540 357	1 442 221
Driftsresultat		-476 648	1 072 586
Finansinntekter og finanskostnader			
Annen finansinntekt		310 417	2 590 850
Sum finansinntekter		310 417	2 590 850
Annen finanskostnad		306 711	217 025
Sum finanskostnader		306 711	217 025
Netto finans		3 706	2 373 825
Ordinært resultat før skattekostnad		-472 942	3 446 411
Skattekostnad på ordinært resultat	4	-150 220	188 233
Ordinært resultat etter skattekostnad		-322 722	3 258 178
Årsresultat		-322 722	3 258 178
Overføringer og disponeringer			
Tilleggsutbytte		1 000 000	
Overføringer annen egenkapital	5	-1 322 722	3 258 178
Sum overføringer og disponeringer		-322 722	3 258 178



Balanse

Beløp i: NOK	Note	2021	2020
BALANSE - EIENDELER			
Anleggsmidler			
Immaterielle eiendeler			
Utsatt skattefordel	4	108 936	
Sum immaterielle eiendeler		108 936	
Varige driftsmidler			
Tomter, bygninger og annen fast eiendom	2, 6	6 047 167	7 801 047
Driftsløsøre, inventar, verktøy, kontormaskiner ol	2	675 806	136 708
Sum varige driftsmidler		6 722 973	7 937 755
Finansielle anleggsmidler			
Investering i datterselskap	7	500 000	
Investeringer i tilknyttet selskap	7	300 000	338 000
Investeringer i aksjer og andeler			300 000
Andre fordringer	6	1 392 292	708 625
Sum finansielle anleggsmidler		2 192 292	1 346 625
Sum anleggsmidler		9 024 201	9 284 380
Omløpsmidler			
Varer			
Sum varer	6		3 662 101
Fordringer			
Kundefordringer		2 309 228	1 376 313
Andre fordringer		892 701	1 350 341
Sum fordringer		3 201 929	2 726 654
Bankinnskudd, kontanter og lignende			
Sum bankinnskudd, kontanter og lignende		481 650	684 854
Sum omløpsmidler		3 683 579	7 073 609
SUM EIENDELER		12 707 780	16 357 989



Balanse

Beløp i: NOK	Note	2021	2020
BALANSE - EGENKAPITAL OG GJELD			
Egenkapital			
Innskutt egenkapital			
Aksjekapital	5, 8	100 000	100 000
Overkurs	5	2 083	2 083
Sum innskutt egenkapital		102 083	102 083
Opptjent egenkapital			
Annen egenkapital	5	6 558 942	7 881 664
Sum opptjent egenkapital		6 558 942	7 881 664
Sum egenkapital		6 661 025	7 983 747
Gjeld			
Langsiktig gjeld			
Utsatt skatt	4		41 284
Sum avsetninger for forpliktelser			41 284
Annen langsiktig gjeld			
Gjeld til kredittinstitusjoner	6	4 095 776	6 756 658
Sum annen langsiktig gjeld		4 095 776	6 756 658
Sum langsiktig gjeld		4 095 776	6 797 942
Kortsiktig gjeld			
Leverandørgjeld		343 355	516 653
Betalbar skatt	4		158 675
Skyldige offentlige avgifter			262 279
Annen kortsiktig gjeld	3	1 607 624	638 693
Sum kortsiktig gjeld		1 950 979	1 576 300
Sum gjeld		6 046 755	8 374 242
SUM EGENKAPITAL OG GJELD		12 707 780	16 357 989



Brønnøysundregistrene

ÅRSREGNSKAP FOR REGNSKAPSÅRET 2021 - GENERELL INFORMASJON

Journalnummer: 2022 892291

Enheten

Organisasjonsnummer: 992 977 671
Organisasjonsform: Aksjeselskap
Foretaksnavn: TANGVALL AS
Forretningsadresse: Krogan 10
4642 SØGNE

Regnskapsår

Årsregnskapets periode: 01.01.2021 - 31.12.2021

Konsern

Morselskap i konsern: Ja
Konsernregnskap lagt ved: Nei

Regnskapsregler

Regler for små foretak benyttet: Ja
Benyttet ved utarbeidelsen av
årsregnskapet til selskapet: Regnskapslovens alminnelige regler

Årsregnskapet fastsatt av kompetent organ

Bekreftet av representant for selskapet: Magnus Tangvall
Dato for fastsettelse av årsregnskapet: 30.06.2022

Grunnlag for avgivelse

År 2021: Årsregnskap er elektronisk innlevert.
År 2020: Tall er hentet fra elektronisk innlevert årsregnskap fra 2021.

Det er ikke krav til at årsregnskapet m.v. som sendes til Regnskapsregisteret er undertegnet. Kontrollen på at dette er utført ligger hos revisor/enhetens øverste organ. Sikkerheten ivaretas ved at innsender har rolle/rettighet for innsending av årsregnskapet via Altinn, og ved at det bekreftes at årsregnskapet er fastsatt av kompetent organ.

Brønnøysundregistrene, 20.08.2022



Organisasjonsnr: 992 977 671
TANGVALL AS

RESULTATREGNSKAP

Beløp i: NOK	Note	2021	2020
RESULTATREGNSKAP			
Inntekter			
Salgsinntekt		7 740 745	1 907 179
Annen driftsinntekt		322 964	607 628
Sum inntekter		8 063 709	2 514 807
Kostnader			
Varekostnad		7 733 073	753 778
Avskrivning	2	271 946	242 495
Annen driftskostnad	3	535 338	445 948
Sum kostnader		8 540 357	1 442 221
Driftsresultat		-476 648	1 072 586
Finansinntekter og finanskostnader			
Annen finansinntekt		310 417	2 590 850
Sum finansinntekter		310 417	2 590 850
Annen finanskostnad		306 711	217 025
Sum finanskostnader		306 711	217 025
Netto finans		3 706	2 373 825
Ordinært resultat før skattekostnad			
Skattekostnad på ordinært resultat	4	-150 220	188 233
Ordinært resultat etter skattekostnad		-322 722	3 258 178
Årsresultat		-322 722	3 258 178
Overføringer og disponeringer			
Tilleggsutbytte		1 000 000	
Overføringer annen egenkapital	5	-1 322 722	3 258 178
Sum overføringer og disponeringer		-322 722	3 258 178



Organisasjonsnr: 992 977 671
TANGVALL AS

BALANSE

Beløp i: NOK **Note** **2021** **2020**

BALANSE - EIENDELER

Anleggsmidler

Immaterielle eiendeler

Utsatt skattefordel 4 108 936

Sum immaterielle eiendeler 108 936

Varige driftsmidler

Tomter, bygninger og annen fast eiendom 2, 6 6 047 167 7 801 047

Driftsløsøre, inventar, verktøy, kontormaskiner ol 2 675 806 136 708

Sum varige driftsmidler 6 722 973 7 937 755

Finansielle anleggsmidler

Investering i datterselskap 7 500 000

Investeringer i tilknyttet selskap 7 300 000 338 000

Investeringer i aksjer og andeler 300 000

Andre fordringer 6 1 392 292 708 625

Sum finansielle anleggsmidler 2 192 292 1 346 625

Sum anleggsmidler 9 024 201 9 284 380

Omløpsmidler

Varer

Sum varer 6 3 662 101

Fordringer

Kundefordringer 2 309 228 1 376 313

Andre fordringer 892 701 1 350 341

Sum fordringer 3 201 929 2 726 654

Bankinnskudd, kontanter og lignende

Sum bankinnskudd, kontanter og lignende 481 650 684 854

Sum omløpsmidler 3 683 579 7 073 609

SUM EIENDELER 12 707 780 16 357 989

BALANSE - EGENKAPITAL OG GJELD

Egenkapital

Innskutt egenkapital



Aksjekapital	5, 8	100 000	100 000
Overkurs	5	2 083	2 083
Sum innskutt egenkapital		102 083	102 083
Opptjent egenkapital			
Annen egenkapital	5	6 558 942	7 881 664
Sum opptjent egenkapital		6 558 942	7 881 664
Sum egenkapital		6 661 025	7 983 747
Gjeld			
Langsiktig gjeld			
Utsatt skatt	4		41 284
Sum avsetninger for forpliktelses			41 284
Annen langsiktig gjeld			
Gjeld til kredittinstitusjoner	6	4 095 776	6 756 658
Sum annen langsiktig gjeld		4 095 776	6 756 658
Sum langsiktig gjeld		4 095 776	6 797 942
Kortsiktig gjeld			
Leverandørgjeld		343 355	516 653
Betalbar skatt	4		158 675
Skyldige offentlige avgifter			262 279
Annen kortsiktig gjeld	3	1 607 624	638 693
Sum kortsiktig gjeld		1 950 979	1 576 300
Sum gjeld		6 046 755	8 374 242
SUM EGENKAPITAL OG GJELD		12 707 780	16 357 989



Organisasjonsnr: 992 977 671
TANGVALL AS

NOTEOPPLYSNINGER - SELSKAP - alle poster oppgitt i hele tall

Note
8

Antall aksjer og aksjeeiere

<u>Aksjeklasse</u>	<u>Ant. aksjer</u>	<u>Pålydende</u>	<u>Bokført verdi</u>
A-aksjer	50000.00	1.00	50000.00
B-aksjer	50000.00	1.00	50000.00

<u>Aksjeeiere - fritekst</u>	<u>Antall</u>	<u>Eierandel</u>	<u>Aksjeklasse</u>
Magnus Tangvall	70000.00	70.00%	A-aksjer
			B-aksjer
Daniel Vieland Tangvall	15000.00	15.00%	B-aksjer
Andreas Vieland Tangvall	15000.00	15.00%	B-aksjer

<u>Sum</u>	<u>Sum antall</u>	<u>Sum eierandel</u>
	100000.00	100.00%

A-aksjene har stemmerett og utbytterett, B-aksjene har utbytterett, men ikke stemmerett.

Note
3

Lønn og ytelser

Note

Ytelser til ledende personer
Er det gitt ytelser til ledende person: Nei

Ytelser til daglig leder

<u>Ytelser</u>	<u>Lønn</u>	<u>Pensj.forpl.</u>	<u>Andre godtgj.</u>
----------------	-------------	---------------------	----------------------

Selskapet har ingen ansatte, således ingen lønnskostnader. Selskapet har gjeld til aksjonær på kr 144 211,- pr 31.12

Note

Antall årsverk i regnskapsåret



Virksomheten har hatt følgende antall årsverk:
0.00

Note

Lån og sikkerhetsstillelse til ledende personer og aksjeeiere

Er det gitt lån eller sikkerhetsstillelse til ledende personer: Nei

Note

7

Konsern, tilknyttet selskap og datterselskap

Tilknyttet selskap/datterselskap

<u>Navn og adresse</u>	<u>Eierandel</u>	<u>Stemmeandel</u>	<u>Egenkapital</u>	<u>Resultat</u>
MTA Eiendom AS	50.00%	50.00%	-59770.00	119771.00
Sol Åsen AS	25.00%	25.00%	-206443.00	-164111.00
Brokke Høyfjell AS*	100.00%	100.00%	2434000.00	

* Tallene gjelder for 2020 da tallene for 2021 ikke var klar ved ferdigstillelse av dette regnskap.
Virksomheten inngår i konsolideringen til morselskapets konsernregnsk.: Nei

Datterselskap er utelatt fra konsolideringen: Nei

Omløpsmidler Startdato Sluttdato Endring

Skattemessig fremf.undersk. Startdato Sluttdato Endring

Kortsiktig gjeld Startdato Sluttdato Endring



Til generalforsamlingen i
Tangvall AS

Revisjon Sør AS
Henrik Wergelandsgate 27
4612 Kristiansand
TLF 38 12 38 60

www.revisjonsor.no
post@revisjonsor.no

Org. nr. 943 708 428 MVA
Foretaksregisteret

Godkjent revisjonselskap
Autorisert regnskapsførerselskap
Medlem av Den norske Revisorforening

UAVHENGIG REVISORS BERETNING FOR 2021

Konklusjon

Vi har revidert Tangvall AS sitt årsregnskap som viser et underskudd på kr 322 722. Årsregnskapet består av balanse per 31. desember 2021 og resultatregnskap for regnskapsåret avsluttet per denne datoen og noter til årsregnskapet, herunder et sammendrag av viktige regnskapsprinsipper.

Etter vår mening

- oppfyller årsregnskapet gjeldende lovkrav, og
- gir årsregnskapet et rettviseende bilde av selskapets finansielle stilling per 31. desember 2021 og av dets resultat for regnskapsåret avsluttet per denne datoen i samsvar med regnskapslovens regler og god regnskapsskikk i Norge.

Grunnlag for konklusjonen

Vi har gjennomført revisjonen i samsvar med de internasjonale revisjonsstandardene International Standards on Auditing (ISA-ene). Våre oppgaver og plikter i henhold til disse standardene er beskrevet nedenfor under *Revisors oppgaver og plikter ved revisjonen av årsregnskapet*. Vi er uavhengige av selskapet slik det kreves i lov, forskrift og International Code of Ethics for Professional Accountants (inkludert internasjonale uavhengighetsstandarder) utstedt av the International Ethics Standards Board for Accountants (IESBA-reglene), og vi har overholdt våre øvrige etiske forpliktelser i samsvar med disse kravene. Innhentet revisjonsbevis er etter vår vurdering tilstrekkelig og hensiktsmessig som grunnlag for vår konklusjon.

Ledelsens ansvar for årsregnskapet

Ledelsen (styret og daglig leder) er ansvarlig for å utarbeide årsregnskapet og for at det gir et rettviseende bilde i samsvar med regnskapslovens regler og god regnskapsskikk i Norge. Ledelsen er også ansvarlig for slik intern kontroll som den finner nødvendig for å kunne utarbeide et årsregnskap som ikke inneholder vesentlig feilinformasjon, verken som følge av misligheter eller utilsiktede feil.

Ved utarbeidelsen av årsregnskapet må ledelsen ta standpunkt til selskapets evne til fortsatt drift og opplyse om forhold av betydning for fortsatt drift. Forutsetningen om fortsatt drift skal legges til grunn for årsregnskapet så lenge det ikke er sannsynlig at virksomheten vil bli avvirket.

Revisors oppgaver og plikter ved revisjonen av årsregnskapet

Vårt mål er å oppnå betryggende sikkerhet for at årsregnskapet som helhet ikke inneholder vesentlig feilinformasjon, verken som følge av misligheter eller utilsiktede feil, og å avgi en revisjonsberetning som inneholder vår konklusjon. Betryggende sikkerhet er en høy grad av sikkerhet, men ingen garanti for at en revisjon utført i samsvar med ISA-ene, alltid vil avdekke vesentlig feilinformasjon som eksisterer. Feilinformasjon kan oppstå som følge av misligheter eller utilsiktede feil. Feilinformasjon blir vurdert som vesentlig dersom den enkeltvis eller samlet med rimelighet kan forventes å påvirke økonomiske beslutninger som brukerne foretar basert på årsregnskapet.



Revisors beretning 2021 for Tangvall AS

For videre beskrivelse av revisors oppgaver og plikter vises det til <https://revisorforeningen.no/revisjonsberetninger>

Kristiansand, 30. juni 2022

Revisjon Sør AS

Hans Olav Homme
Statsautorisert revisor



Tangvall AS

Org.nr: 992 977 671

Årsrapport for 2021

Årsregnskap

- Resultatregnskap

- Balanse

- Noter

Revisjonsberetning



Tangvall AS

Org.nr: 992 977 671

Resultatregnskap

	Note	2021	2020
Driftsinntekter			
Salgsinntekt		7 740 745	1 907 179
Annen driftsinntekt		322 964	607 628
Sum driftsinntekter		<u>8 063 709</u>	<u>2 514 807</u>
Driftskostnader			
Varekostnad		7 733 073	753 778
Avskrivning	2	271 946	242 495
Annen driftskostnad	3	535 338	445 948
Sum driftskostnader		<u>8 540 357</u>	<u>1 442 221</u>
Driftsresultat		<u>-476 648</u>	<u>1 072 586</u>
Finansinntekter og finanskostnader			
Annen finansinntekt		310 417	2 590 850
Annen finanskostnad		306 711	217 025
Netto finansposter		<u>3 706</u>	<u>2 373 825</u>
Ordinært resultat før skattekostnad		<u>-472 942</u>	<u>3 446 411</u>
Skattekostnad på ordinært resultat	4	<u>-150 220</u>	<u>188 233</u>
Årsresultat		<u>-322 722</u>	<u>3 258 178</u>
Overføringer og disponeringer			
Tilleggsutbytte		1 000 000	0
Overføringer annen egenkapital	5	<u>-1 322 722</u>	<u>3 258 178</u>
Sum disponert		<u>-322 722</u>	<u>3 258 178</u>



Tangvall AS

Org.nr: 992 977 671

Balanse pr. 31. desember

	Note	2021	2020
Anleggsmidler			
<i>Immaterielle eiendeler</i>			
Utsatt skattefordel	4	108 936	0
Sum immaterielle eiendeler		<u>108 936</u>	<u>0</u>
<i>Varige driftsmidler</i>			
Tomter, bygninger og annen fast eiendom	2, 6	6 047 167	7 801 047
Driftsløsøre, inventar, verktøy, kontormaskiner ol	2	675 806	136 708
Sum varige driftsmidler		<u>6 722 973</u>	<u>7 937 755</u>
<i>Finansielle anleggsmidler</i>			
Investeringer i datterselskap	7	500 000	0
Investeringer i tilknyttet selskap	7	300 000	338 000
Investeringer i aksjer og andeler		0	300 000
Andre fordringer	6	1 392 292	708 625
Sum finansielle anleggsmidler		<u>2 192 292</u>	<u>1 346 625</u>
Sum anleggsmidler		<u>9 024 201</u>	<u>9 284 380</u>
Omløpsmidler			
Varer	6	0	3 662 101
<i>Fordringer</i>			
Kundefordringer		2 309 228	1 376 313
Andre fordringer		892 701	1 350 341
Sum fordringer		<u>3 201 929</u>	<u>2 726 654</u>
Bankinnskudd, kontanter og lignende		<u>481 650</u>	<u>684 854</u>
Sum omløpsmidler		<u>3 683 579</u>	<u>7 073 609</u>
Sum eiendeler		<u>12 707 780</u>	<u>16 357 989</u>




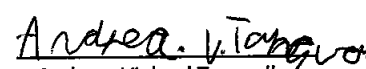
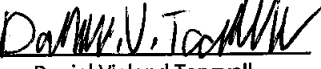
Tangvall AS

Org.nr: 992 977 671

Balanse pr. 31. desember

	Note	2021	2020
Egenkapital			
<i>Innskutt egenkapital</i>			
Aksjekapital	5, 8	100 000	100 000
Overkurs	5	2 083	2 083
Sum innskutt egenkapital		<u>102 083</u>	<u>102 083</u>
<i>Opptjent egenkapital</i>			
Annen egenkapital	5	<u>6 558 942</u>	<u>7 881 664</u>
Sum opptjent egenkapital		<u>6 558 942</u>	<u>7 881 664</u>
Sum egenkapital		<u>6 661 025</u>	<u>7 983 747</u>
Gjeld			
<i>Avsetninger for forpliktelser</i>			
Utsatt skatt	4	<u>0</u>	<u>41 284</u>
Sum avsetning for forpliktelser		<u>0</u>	<u>41 284</u>
<i>Annen langsiktig gjeld</i>			
Gjeld til kredittinstitusjoner	6	<u>4 095 776</u>	<u>6 756 658</u>
Sum annen langsiktig gjeld		<u>4 095 776</u>	<u>6 756 658</u>
<i>Kortsiktig gjeld</i>			
Leverandørgjeld		343 355	516 653
Betalbar skatt	4	0	158 675
Skyldige offentlige avgifter		0	262 279
Annen kortsiktig gjeld	3	<u>1 607 624</u>	<u>638 693</u>
Sum kortsiktig gjeld		<u>1 950 979</u>	<u>1 576 300</u>
Sum gjeld		<u>6 046 755</u>	<u>8 374 242</u>
Sum egenkapital og gjeld		<u>12 707 780</u>	<u>16 357 989</u>

Søgne, 30. juni 2022

 Magnus Tangvall daglig leder, styreleder	 Andreas Vieland Tangvall styremedlem	 Daniel Vieland Tangvall styremedlem
--	---	---



Tangvall AS

Org.nr: 992 977 671

Noter til regnskapet for 2021

Note 1 - Regnskapsprinsipper

Årsregnskapet er satt opp i samsvar med regnskapslovens bestemmelser og god regnskapsskikk for små foretak.

Salgsinntekter

Inntektsføring ved salg av varer skjer på leveringstidspunktet. Tjenester inntektsføres i takt med utførelsen. Leieinntekter inntektsføres etterhvert som de opptjenes.

Klassifisering og vurdering av balanseposter

Omløpsmidler og kortsiktig gjeld omfatter poster som forfaller til betaling innen ett år etter balansedagen, samt poster som knytter seg til varekretsløpet. Øvrige poster er klassifisert som anleggsmiddel/langsiktig gjeld.

Omløpsmidler vurderes til laveste av anskaffelseskost og virkelig verdi. Kortsiktig gjeld balanseføres til nominelt beløp på etableringstidspunktet.

Anleggsmidler vurderes til anskaffelseskost, men nedskrives til virkelig verdi ved verdifall som ikke forventes å være forbigående. Anleggsmidler med begrenset økonomisk levetid avskrives planmessig. Langsiktig gjeld balanseføres til nominelt beløp på etableringstidspunktet.

Fordringer

Kundefordringer og andre fordringer er oppført i balansen til pålydende etter fradrag for avsetning til forventet tap. Avsetning til tap gjøres på grunnlag av individuelle vurderinger av de enkelte fordringene. I tillegg gjøres det for øvrige kundefordringer en uspesifisert avsetning for å dekke antatt tap.

Investeringer

Investering i aksjer og andre verdipapirer oppføres til kostpris. Kortsiktige plasseringer (aksjer og andeler vurdert som omløpsmidler) vurderes til laveste av anskaffelseskost og virkelig verdi på balansedagen. Mottatt utbytte og andre utdelinger fra selskapene inntektsføres som annen finansinntekt.

Skatter

Skattekostnaden i resultatregnskapet omfatter både periodens betalbare skatt og endring i utsatt skatt. Utsatt skatt er beregnet med 22% på grunnlag av de midlertidige forskjeller som eksisterer mellom regnskapsmessige og skattemessige verdier, samt ligningsmessig underskudd til fremføring ved utgangen av regnskapsåret. Skatteøkende og skattereduserende midlertidige forskjeller som reverserer eller kan reversere i samme periode er utlignet og nettoført. Netto utsatt skattefordel balanseføres i den grad det er sannsynlig at denne kan bli nyttiggjort.



Tangvall AS

Org.nr: 992 977 671

Noter til regnskapet for 2021

Note 2 - Varige driftsmidler

	Eiendommer	Driftsløse Inventar mv	Sum
Anskaffelseskost 01.01.	8 419 896	506 976	8 926 872
Tilgang kjøpte driftsmidler	180 000	640 000	820 000
Avgang solgte driftsmidler	-2 051 548	0	-2 051 548
Anskaffelseskost 31.12.	6 548 348	1 146 976	7 695 324
Akk.avskrivning 31.12.	-501 181	-471 170	-972 351
Balanseført pr. 31.12.	6 047 167	675 806	6 722 973
Årets avskrivninger	171 044	100 902	271 946
Økonomisk levetid	30-50 år	5-10 år	
Avskrivningsplan	Lineær	Lineær	

Note 3 - Lønnskostnader, antall ansatte, lån til ansatte og godtgjørelse til revisor

Ytelser til ledende personer

Selskapet har ingen ansatte, således ingen lønnskostnader.

Selskapet har gjeld til aksjonær på kr 144 211,- pr 31.12

Note 4 - Skatt

Årets skattekostnad fordeler seg på:	2021	2020
Betalbar skatt	0	158 675
Endring utsatt skatt	-150 220	29 558
Årets totale skattekostnad	-150 220	188 233



Tangvall AS

Org.nr: 992 977 671

Noter til regnskapet for 2021

<i>Beregning av årets skattegrunnlag:</i>	2021	2020
Ordinært resultat før skattekostnad	-472 942	3 446 411
Regnskapsmessig tap realisasjon av aksjer og andre finansielle instrumenter	68 000	0
3% av skattefrie inntekter etter fritaksmetoden	32 433	0
Tilbakeføring av inntektsført utbytte	-1 081 114	0
Regnskapsmessig gev. realisasjon av aksjer og andre finansielle instrumenter	770 807	-2 590 807
Endring i midlertidige forskjeller	-24 230	-134 353
Årets skattegrunnlag	<u>-707 046</u>	<u>721 251</u>
Betalbar skatt (22%) av årets skattegrunnlag	0	158 675
 <i>Oversikt over midlertidige forskjeller</i>	 2021	 2020
Driftsmidler inkl goodwill	276 261	41 703
Utestående fordringer	-145 500	-7 000
Gevinst- og tapskonto	81 122	152 950
Sum	<u>211 883</u>	<u>187 653</u>
Akkumulert fremførbart underskudd før konsernbidrag	<u>-707 046</u>	<u>0</u>
Netto midlertidige forskjeller pr 31.12	<u>-495 163</u>	<u>187 653</u>
 Utsatt skattefordel/Utsatt skatt (22%)	-108 936	41 284

Note 5 - Egenkapital

	Aksjekapital	Annen egenkapital	Sum
Egenkapital 01.01.	100 000	7 881 664	7 983 747
Årsresultat	0	-322 722	-322 722
Tilleggsutbytte i løpet av året	0	-1 000 000	-1 000 000
Egenkapital 31.12.	<u>100 000</u>	<u>6 558 942</u>	<u>6 661 025</u>

Note 6 - Fordringer og gjeld

<i>Langsiktig gjeld sikret med pant</i>	2021	2020
Gjeld til kredittinstitusjoner	4 095 776	6 756 658
 <i>Pantsatte eiendeler</i>	 2021	 2020
Bokført verdi av pantsatt eiendom	1 165 342	5 642 184



Tangvall AS

Org.nr: 992 977 671

Noter til regnskapet for 2021

Note 7 - Datterselskap, tilknyttet selskap m v

Selskap	Kontor	Eier- andel	Resultat 2021	Egenkapital pr. 31.12	Bokført verdi pr. 31.12
MTA Eiendom AS	Kristiansand	50 %	119 771	-59 770	292 500
Sol Åsen AS	Kristiansand	25 %	-164 111	-206 443	7 500
Brokke Høyfjell AS*	Kristiansand	100 %	0	2 434 000	500 000
Sum			-44 340	2 167 787	800 000

* Tallene gjelder for 2020 da tallene for 2021 ikke var klar ved ferdigstilling av dette regnskap.

Note 8 - Aksjekapital og aksjonærinformasjon

Aksjekapitalen består av:

	Antall	Pålydende	Balanseført
A-aksjer	50 000	1	50 000
B-aksjer	50 000	1	50 000
Sum	100 000		100 000

Oversikt over aksjonærene i selskapet pr. 31.12:

	A-aksjer	B-aksjer	Eier- andel
Magnus Tangvall, Styrets leder	50 000	20 000	70 %
Daniel Vieland Tangvall	0	15 000	15 %
Andreas Vieland Tangvall	0	15 000	15 %
Sum	50 000	50 000	100 %

A-aksjene har stemmerett og utbytterett, B-aksjene har utbytterett, men ikke stemmerett.