



## ÅRSREGNSKAPET FOR REGNSKAPSÅRET 2023 - GENERELL INFORMASJON

### Enheten

Organisasjonsnummer: 923 696 679  
Organisasjonsform: Aksjeselskap  
Foretaksnavn: EIDSVÅG AUTO AS  
Forretningsadresse: Eidsvågbakken 21  
5105 EIDSVÅG I ÅSANE

### Regnskapsår

Årsregnskapets periode: 01.01.2023 - 31.12.2023

### Konsern

Morselskap i konsern: Nei

### Regnskapsregler

Regler for små foretak benyttet: Ja  
Benyttet ved utarbeidelsen av årsregnskapet til selskapet: Regnskapslovens alminnelige regler

### Årsregnskapet fastsatt av kompetent organ

Bekreftet av representant for selskapet: Svein Gunnar Raknes  
Dato for fastsettelse av årsregnskapet: 09.04.2024

### Grunnlag for avgivelse

År 2023: Årsregnskapet er elektronisk innlevert  
År 2022: Tall er hentet fra elektronisk innlevert årsregnskap fra 2023

*Det er ikke krav til at årsregnskapet m.v. som sendes til Regnskapsregisteret er undertegnet. Kontrollen på at dette er utført ligger hos revisor/enhetens øverste organ. Sikkerheten ivaretas ved at innsender har rolle/rettighet for innsending av årsregnskapet via Altinn, og ved at det bekreftes at årsregnskapet er fastsatt av kompetent organ.*

Brønnøysundregistrene, 19.06.2025



### Resultatregnskap

Beløp i: NOK	Note	2023	2022
<b>RESULTATREGNSKAP</b>			
<b>Inntekter</b>			
Salgsinntekt		13 371 258	12 341 285
Annen driftsinntekt		-190	49 956
<b>Sum inntekter</b>		<b>13 371 068</b>	<b>12 391 241</b>
<b>Kostnader</b>			
Varekostnad		4 583 203	3 891 969
Lønnskostnad	1	4 306 733	4 239 473
Avskrivning på driftsmidler	2	41 140	54 936
Annen driftskostnad		2 469 508	2 268 107
<b>Sum kostnader</b>		<b>11 400 585</b>	<b>10 454 485</b>
<b>Driftsresultat</b>		<b>1 970 484</b>	<b>1 936 755</b>
<b>Finansinntekter og finanskostnader</b>			
Annen renteinntekt		152 571	46 784
Verdiøkning markedsbaserte omløpsmidler	4		
<b>Sum finansinntekter</b>		<b>152 571</b>	<b>46 784</b>
Annen rentekostnad		6	29
<b>Sum finanskostnader</b>		<b>6</b>	<b>29</b>
<b>Netto finans</b>		<b>152 565</b>	<b>46 755</b>
<b>Ordinært resultat før skattekostnad</b>		<b>2 123 049</b>	<b>1 983 510</b>
Skattekostnad på resultat	3	459 715	397 275
<b>Ordinært resultat etter skattekostnad</b>		<b>1 663 334</b>	<b>1 586 235</b>
<b>Årsresultat</b>		<b>1 663 334</b>	<b>1 586 235</b>
<b>Årsresultat etter minoritetsinteresser</b>		<b>1 663 334</b>	<b>1 586 235</b>
<b>Totalresultat</b>		<b>1 663 334</b>	<b>1 586 235</b>
<b>Overføringer og disponeringer</b>			



## Resultatregnskap

<b>Beløp i: NOK</b>	<b>Note</b>	<b>2023</b>	<b>2022</b>
Ordinært utbytte		400 000	
Avgitt konsernbidrag		2 000 000	780 000
Avsatt til annen egenkapital		-736 666	806 235
<b>Sum overføringer og disponeringer</b>		<b>1 663 334</b>	<b>1 586 235</b>



### Balanse

Beløp i: NOK	Note	2023	2022
<b>BALANSE - EIENDELER</b>			
<b>Anleggsmidler</b>			
<b>Immaterielle eiendeler</b>			
<b>Varige driftsmidler</b>			
Maskiner og anlegg	2	142 650	172 940
Driftsløsøre, inventar o.a. utstyr	2	16 200	27 050
<b>Sum varige driftsmidler</b>		<b>158 850</b>	<b>199 990</b>
<b>Finansielle anleggsmidler</b>			
Investeringer i aksjer og andeler	4	6 000	6 000
<b>Sum finansielle anleggsmidler</b>		<b>6 000</b>	<b>6 000</b>
<b>Sum anleggsmidler</b>		<b>164 850</b>	<b>205 990</b>
<b>Omløpsmidler</b>			
<b>Varer</b>			
<b>Sum varer</b>		<b>123 100</b>	<b>142 900</b>
<b>Fordringer</b>			
Kundefordringer	5	432 422	399 046
Andre kortsiktige fordringer	5	343 317	471 778
<b>Sum fordringer</b>		<b>775 739</b>	<b>870 824</b>
<b>Investeringer</b>			
Andre markedsbaserte finansielle instrumenter	4		
<b>Bankinnskudd, kontanter og lignende</b>			
Bankinnskudd og kontanter	6	4 801 145	4 075 190
<b>Sum bankinnskudd, kontanter og lignende</b>		<b>4 801 145</b>	<b>4 075 190</b>
<b>Sum omløpsmidler</b>		<b>5 699 984</b>	<b>5 088 914</b>
<b>SUM EIENDELER</b>		<b>5 864 834</b>	<b>5 294 904</b>



### Balanse

Beløp i: NOK	Note	2023	2022
<b>BALANSE - EGENKAPITAL OG GJELD</b>			
<b>Egenkapital</b>			
<b>Innskutt egenkapital</b>			
Aksjekapital (30 aksjer á kr 1 000)	7, 8	30 000	30 000
Overkurs		477 079	477 079
<b>Sum innskutt egenkapital</b>		<b>507 079</b>	<b>507 079</b>
<b>Opptjent egenkapital</b>			
Annen egenkapital	8	1 760 309	2 056 975
<b>Sum opptjent egenkapital</b>		<b>1 760 309</b>	<b>2 056 975</b>
<b>Sum egenkapital</b>		<b>2 267 388</b>	<b>2 564 054</b>
<b>Gjeld</b>			
<b>Langsiktig gjeld</b>			
Utsatt skatt	3		
<b>Annen langsiktig gjeld</b>			
Øvrig langsiktig gjeld	5		
<b>Sum langsiktig gjeld</b>		<b>0</b>	<b>0</b>
<b>Kortsiktig gjeld</b>			
Leverandørgjeld		411 103	369 383
Betalbar skatt	3	19 714	177 275
Skattetrekk og annen offentlig gjeld		603 442	608 885
Annen kortsiktig gjeld	5	2 563 187	1 575 307
<b>Sum kortsiktig gjeld</b>		<b>3 597 446</b>	<b>2 730 850</b>
<b>Sum gjeld</b>		<b>3 597 446</b>	<b>2 730 850</b>
<b>SUM EGENKAPITAL OG GJELD</b>		<b>5 864 834</b>	<b>5 294 904</b>



## Brønnøysundregistrene

### ÅRSREGNSKAP FOR REGNSKAPSÅRET 2023 - GENERELL INFORMASJON

Journalnummer: 2024 381784

#### Enheten

Organisasjonsnummer: 923 696 679  
Organisasjonsform: Aksjeselskap  
Foretaksnavn: EIDSVÅG AUTO AS  
Forretningsadresse: Eidsvågbakken 21  
5105 EIDSVÅG I ÅSANE

#### Regnskapsår

Årsregnskapets periode: 01.01.2023 - 31.12.2023

#### Konsern

Morselskap i konsern: Nei

#### Regnskapsregler

Regler for små foretak benyttet: Ja  
Benyttet ved utarbeidelsen av  
årsregnskapet til selskapet: Regnskapslovens alminnelige regler

#### Årsregnskapet fastsatt av kompetent organ

Bekreftet av representant for selskapet: Svein Gunnar Raknes  
Dato for fastsettelse av årsregnskapet: 09.04.2024

#### Grunnlag for avgivelse

År 2023: Årsregnskap er elektronisk innlevert.  
År 2022: Tall er hentet fra elektronisk innlevert årsregnskap fra 2023.

*Det er ikke krav til at årsregnskapet m.v. som sendes til Regnskapsregisteret er undertegnet. Kontrollen på at dette er utført ligger hos revisor/enhetens øverste organ. Sikkerheten ivaretas ved at innsender har rolle/rettighet for innsending av årsregnskapet via Altinn, og ved at det bekreftes at årsregnskapet er fastsatt av kompetent organ.*

Brønnøysundregistrene, 27.05.2024



Organisasjonsnr: 923 696 679  
EIDSVÅG AUTO AS

## RESULTATREGNSKAP

Beløp i: NOK	Note	2023	2022
<b>RESULTATREGNSKAP</b>			
<b>Inntekter</b>			
Salgsinntekt		13 371 258	12 341 285
Annen driftsinntekt		-190	49 956
<b>Sum inntekter</b>		<b>13 371 068</b>	<b>12 391 241</b>
<b>Kostnader</b>			
Varekostnad		4 583 203	3 891 969
Lønnskostnad	1	4 306 733	4 239 473
Avskrivning på driftsmidler	2	41 140	54 936
Annen driftskostnad		2 469 508	2 268 107
<b>Sum kostnader</b>		<b>11 400 585</b>	<b>10 454 485</b>
<b>Driftsresultat</b>		<b>1 970 484</b>	<b>1 936 755</b>
<b>Finansinntekter og finanskostnader</b>			
Annen renteinntekt		152 571	46 784
Verdiøkning markedsbaserte omløpsmidler	4		
<b>Sum finansinntekter</b>		<b>152 571</b>	<b>46 784</b>
Annen rentekostnad		6	29
<b>Sum finanskostnader</b>		<b>6</b>	<b>29</b>
<b>Netto finans</b>		<b>152 565</b>	<b>46 755</b>
<b>Ordinært resultat før skattekostnad</b>			
Skattekostnad på resultat	3	2 123 049	1 983 510
		459 715	397 275
<b>Ordinært resultat etter skattekostnad</b>		<b>1 663 334</b>	<b>1 586 235</b>
<b>Årsresultat</b>		<b>1 663 334</b>	<b>1 586 235</b>
<b>Årsresultat etter minoritetsinteresser</b>		<b>1 663 334</b>	<b>1 586 235</b>
<b>Totalresultat</b>		<b>1 663 334</b>	<b>1 586 235</b>
<b>Overføringer og disponeringer</b>			
Ordinært utbytte		400 000	
Avgitt konsernbidrag		2 000 000	780 000
Avsatt til annen egenkapital		-736 666	806 235
<b>Sum overføringer og disponeringer</b>		<b>1 663 334</b>	<b>1 586 235</b>



Organisasjonsnr: 923 696 679  
EIDSVÅG AUTO AS

## BALANSE

Beløp i: NOK	Note	2023	2022
<b>BALANSE - EIENDELER</b>			
<b>Anleggsmidler</b>			
<b>Immaterielle eiendeler</b>			
<b>Varige driftsmidler</b>			
Maskiner og anlegg	2	142 650	172 940
Driftsløsøre, inventar o. a. utstyr	2	16 200	27 050
<b>Sum varige driftsmidler</b>		<b>158 850</b>	<b>199 990</b>
<b>Finansielle anleggsmidler</b>			
Investeringer i aksjer og andeler	4	6 000	6 000
<b>Sum finansielle anleggsmidler</b>		<b>6 000</b>	<b>6 000</b>
<b>Sum anleggsmidler</b>		<b>164 850</b>	<b>205 990</b>
<b>Omløpsmidler</b>			
<b>Varer</b>			
<b>Sum varer</b>		<b>123 100</b>	<b>142 900</b>
<b>Fordringer</b>			
Kundefordringer	5	432 422	399 046
Andre kortsiktige fordringer	5	343 317	471 778
<b>Sum fordringer</b>		<b>775 739</b>	<b>870 824</b>
<b>Investeringer</b>			
Andre markedsbaserte finansielle instrumenter	4		
<b>Bankinnskudd, kontanter og lignende</b>			
Bankinnskudd og kontanter	6	4 801 145	4 075 190
<b>Sum bankinnskudd, kontanter og lignende</b>		<b>4 801 145</b>	<b>4 075 190</b>
<b>Sum omløpsmidler</b>		<b>5 699 984</b>	<b>5 088 914</b>
<b>SUM EIENDELER</b>		<b>5 864 834</b>	<b>5 294 904</b>
<b>BALANSE - EGENKAPITAL OG GJELD</b>			
<b>Egenkapital</b>			
<b>Innskutt egenkapital</b>			
Aksjekapital (30 aksjer á kr 1 000)	7, 8	30 000	30 000



Overkurs		477 079	477 079
<b>Sum innskutt egenkapital</b>		<b>507 079</b>	<b>507 079</b>
<b>Opptjent egenkapital</b>			
Annen egenkapital	8	1 760 309	2 056 975
<b>Sum opptjent egenkapital</b>		<b>1 760 309</b>	<b>2 056 975</b>
<b>Sum egenkapital</b>		<b>2 267 388</b>	<b>2 564 054</b>
<b>Gjeld</b>			
<b>Langsiktig gjeld</b>			
Utsatt skatt	3		
<b>Annen langsiktig gjeld</b>			
Øvrig langsiktig gjeld	5		
<b>Sum langsiktig gjeld</b>		<b>0</b>	<b>0</b>
<b>Kortsiktig gjeld</b>			
Leverandørgjeld		411 103	369 383
Betalbar skatt	3	19 714	177 275
Skattetrekk og annen offentlig gjeld		603 442	608 885
Annen kortsiktig gjeld	5	2 563 187	1 575 307
<b>Sum kortsiktig gjeld</b>		<b>3 597 446</b>	<b>2 730 850</b>
<b>Sum gjeld</b>		<b>3 597 446</b>	<b>2 730 850</b>
<b>SUM EGENKAPITAL OG GJELD</b>		<b>5 864 834</b>	<b>5 294 904</b>



Organisasjonsnr: 923 696 679  
EIDSVÅG AUTO AS

NOTEOPPLYSNINGER - SELSKAP - alle poster oppgitt i hele tall

**Note**

1

Antall årsverk i regnskapsåret  
8.50

Sum Beløp

Balanseført verdi 31.12. Varige driftsmidler Immaterielle eiend.

**Konsernregnskap**

Morselskapet sitt navn

Forretningskontor for morselskapet

**Begrunnelse for at datterselskap er utelatt fra konsolideringen**

Samlet beløp - tilknyttet selskap Årets Fjorårets

Samlet beløp - foretak i samme konsern Årets Fjorårets

Samlet beløp - foretak i samme konsern Årets Fjorårets

Samlet beløp - felles kontrollert virksomhet Årets Fjorårets

Pantstillelse Beløp

Beholdning av egne aksjer Antall Pålydende Andel av aksjek.



## Eidsvåg Auto AS



### Noter til årsregnskapet for 2023

#### Regnskapsprinsipper

Årsregnskapet er utarbeidet i samsvar med regnskapsloven og god regnskapsskikk for små foretak. Regnskapsprinsippene er beskrevet nedenfor.

#### **Driftsinntekter og kostnader**

Inntektsføring skjer i samsvar med opptjeningsprinsippet som er leveringstidspunktet for salg av varer. Salg av tjenester inntektsføres etter hvert som tjenestene utføres.

Kostnader medtas etter sammenstillingsprinsippet, dvs. at kostnader medtas i samme periode som tilhørende inntekter inntektsføres.

#### **Vurdering og klassifisering av balanseposter generelt**

Eiendeler bestemt til varig eie eller bruk er klassifisert som anleggsmidler. Andre eiendeler er klassifisert som omløpsmidler. Fordringer som skal tilbakebetales innen ett år og fordringer knyttet til varekretsløpet er klassifisert som omløpsmidler. Ved klassifisering av kortsiktig og langsiktig gjeld er tilsvarende kriterier lagt til grunn.

Anleggsmidler vurderes til anskaffelseskost. Anleggsmidler som har begrenset økonomisk levetid, skal avskrives etter en fornuftig avskrivningsplan. Anleggsmidler skal nedskrives til virkelig verdi ved verdifall som forventes å ikke være forbigående. Nedskrivningen skal reverseres i den utstrekning grunnlaget for nedskrivningen ikke lenger er til stede.

Omløpsmidler vurderes til laveste av anskaffelseskost og virkelig verdi. Gjeld vurderes til nominelt mottatt beløp på etableringstidspunktet.

#### **Varer**

Lager av innkjøpte varer vurderes til laveste av anskaffelseskost og virkelig verdi (netto salgsverdi).

#### **Fordringer**

Kundefordringer og andre fordringer vurderes til pålydende etter fradrag for avsetning til forventet tap. Avsetning til tap gjøres på grunnlag av en individuell vurdering av de enkelte fordringer.

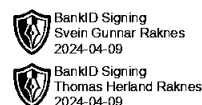
#### **Skatt**

Skattekostnaden i resultatregnskapet omfatter både periodens betalbare skatt og endring i utsatt skatt. Utsatt skatt er beregnet med 22 % av netto midlertidige forskjeller mellom regnskapsmessige og skattemessige verdier, samt øvrige skatteposisjoner. Skatteøkende og skattereduserende midlertidige forskjeller som reverserer eller kan reversere i samme periode er utlignet og nettoført. Netto utsatt skattefordel balanseføres i den grad det er sannsynlig at denne kan bli nyttiggjort.

#### **Konsern**

Konsernet består av Svein Raknes Holding AS, datterselskapet Raknes Raknes Holding AS og datterdatterselskapene Eidsvåg Auto AS og Raknes Eiendom AS.

I samsvar med regnskapsloven og god regnskapsskikk for små foretak er det ikke utarbeidet konsernregnskap.



## Note 1 – Lønn, godtgjørelser, lån m.v. til ansatte og tillitsvalgte

Lønnskostnader består av:

	2023	2022
Lønn og feriepenger	3 559 473	3 475 373
Arbeidsgiveravgift	576 576	615 936
Pensjonskostnader	91 117	85 488
Andre ytelser	79 567	78 176
Sum	4 306 733	4 254 973
Gjennomsnittlig antall årsverk	8,5	8,5

## Note 2 – Anleggsmidler

	Maskiner og anlegg, biler
Anskaffelseskost pr. 01.01	2 368 683
Tilgang i regnskapsåret	0
Avgang i regnskapsåret	78 296
Anskaffelseskost pr. 31.12	2 290 387
Akkumulerte avskrivninger	2 131 537
Bokført verdi pr. 31.12	158 850
Årets avskrivninger	41 140
Lineære avskrivninger	10 - 25%

## Note 3 – Skatt

Årets skattekostnad består av:

	2023	2022
Avsetning til betalbar skatt	19 714	397 275
Endring utsatt skatt	0	0
Skattekostnad i resultatregnskapet	19 714	397 275

Årets betalbare skatt fremkommer som følger:

	2023	2022
Resultat før skattekostnad	2 123 049	1 983 510
Permanente forskjeller	-2 583	0
Endring i midlertidige forskjeller	-30 858	-177 714
Avgitt konsernbidrag	-2 000 000	0
Fremførbart underskudd	0	0
Grunnlag betalbar skatt	89 608	1 805 796
Avsetning til betalbar skatt, 22% av grunnlag	19 174	397 275



## Midlertidige forskjeller:

	2023	2022	
Varige driftsmidler	-24 505	-55 363	-30 858
Kundefordringer	-25 000	-25 000	0
Varebeholdning	0	0	0
Fordringer	0	0	0
Grunnlag utsatt skatt	-49 505	-80 363	-177 714
Utsatt skattefordel	-10 891	-17 680	-6 789

BankID Signing  
Svein Gunnar Raknes  
2024-04-09

BankID Signing  
Thomas Herland Raknes  
2024-04-09

I samsvar med god regnskapsskikk for små selskaper, regnskapsføres ikke utsatt skattefordel.

## Note 4 – Aksjer

### Anleggsmidler:

	Antall aksjer/andeler	Kostpris	Bokført verdi
Andre aksjer:			
Bilbransjens Opplæringskontor AS	4	6 000	6 000

## Note 5 – Mellomværende med morselskap og andre selskap i samme konsern

	2023	2022
Fordringer på selskap i samme konsern		
Fordring på Raknes Holding AS	0	0
Fordring på Raknes Eiendom AS	0	0
Sum	0	0
Gjeld til selskap i samme konsern		
Gjeld til Raknes Holding AS, konsernbidrag	2 000 000	1 000 000
Gjeld til Raknes Eiendom AS	0	0
Sum	2 000 000	1 000 000

## Note 6 - Bundne midler

I posten inngår bankinnskudd bundne skattetrekksmidler med kr 229 001 pr. 31.12.2023.

## Note 7 – Spesifikasjon av aksjekapital og aksjonærer

Selskapets aksjekapital er kr 30 000. Aksjekapitalen består av 30 aksjer pålydende kr 1 000. Pr. 31.12. hadde selskapet følgende aksjonærer:

	Antall aksjer	Eierandel
Raknes Holding AS	30	100%

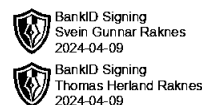


## Note 8 – Endring i egenkapital

	<u>Aksjekapital</u>	<u>Annen innskutt egenkapital</u>	<u>Annen opptjent egenkapital</u>	<u>Sum</u>
Egenkapital 01.01.	30 000	477 079	2 056 975	2 564 054
Konsernbidrag	0	0	-1 560 000	-1 560 000
Tilleggsutbytte	0	0	-400 000	-400 000
Årsresultat	0	0	1 663 334	1 663 334
Egenkapital 31.12	<u>30 000</u>	<u>477 079</u>	<u>1 760 309</u>	<u>2 267 388</u>

 BankID Signing  
Svein Gunnar Raknes  
2024-04-09

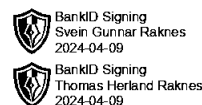
 BankID Signing  
Thomas Herland Raknes  
2024-04-09



# Eidsvåg Auto AS

## Resultatregnskap

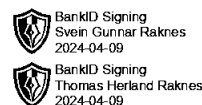
<b>DRIFTSINNTEKTER OG -KOSTNADER</b>	<b>Note</b>	<b>2023</b>	<b>2022</b>
Salgsinntekt		13 371 258	12 341 285
Annen driftsinntekt		-190	49 956
Sum driftsinntekter		<u>13 371 068</u>	<u>12 391 241</u>
Varekostnad		4 583 203	3 891 969
Lønnskostnad	1	4 306 733	4 239 473
Avskrivning på driftsmidler	2	41 140	54 936
Annen driftskostnad		2 469 508	2 268 107
Sum driftskostnader		<u>11 400 585</u>	<u>10 454 485</u>
Driftsresultat		<u>1 970 484</u>	<u>1 936 755</u>
<b>Finansinntekter og finanskostnader</b>			
Annen renteinntekt		152 571	46 784
Annen rentekostnad		6	29
Resultat av finansposter		<u>152 565</u>	<u>46 755</u>
Resultat før skattekostnad		<u>2 123 049</u>	<u>1 983 510</u>
<b>Skattekostnad</b>			
Skattekostnad på resultat	3	<u>459 715</u>	<u>397 275</u>
Resultat		<u>1 663 334</u>	<u>1 586 235</u>
Årsoverskudd		<u>1 663 334</u>	<u>1 586 235</u>
<b>Overføringer</b>			
Avsatt til utbytte		400 000	0
Avsatt konsernbidrag		2 000 000	780 000
Avsatt til annen egenkapital		-736 666	806 235
Sum overføringer		<u>1 663 334</u>	<u>1 586 235</u>



# Eidsvåg Auto AS

## Balanse

EIENDELER	Note	2023	2022
<b>ANLEGGSMIDLER</b>			
<b>Varige driftsmidler</b>			
Maskiner og anlegg	2	142 650	172 940
Driftsløsøre, inventar o.a. utstyr	2	16 200	27 050
Sum varige driftsmidler		<u>158 850</u>	<u>199 990</u>
<b>Finansielle driftsmidler</b>			
Investeringer i aksjer og andeler	4	6 000	6 000
Sum finansielle anleggsmidler		<u>6 000</u>	<u>6 000</u>
SUM ANLEGGSMIDLER		<u>164 850</u>	<u>205 990</u>
<b>OMLØPSMIDLER</b>			
<b>Varebeholdning</b>			
Lager av varer og annen beholdning		<u>123 100</u>	<u>142 900</u>
<b>Fordringer</b>			
Kundefordringer	5	432 422	399 046
Andre kortsiktige fordringer	5	343 317	471 778
Sum fordringer		<u>775 739</u>	<u>870 824</u>
<b>Bankinnskudd, kontanter o.l.</b>			
Bankinnskudd og kontanter	6	<u>4 801 145</u>	<u>4 075 190</u>
SUM OMLØPSMIDLER		<u>5 699 984</u>	<u>5 088 914</u>
SUM EIENDELER		<u>5 864 834</u>	<u>5 294 904</u>



# Eidsvåg Auto AS

## Balanse

EGENKAPITAL OG GJELD	Note	2023	2022
<b>EGENKAPITAL</b>			
<b>Innskutt egenkapital</b>			
Aksjekapital (30 aksjer á kr 1 000)	7, 8	30 000	30 000
Annen innskutt egenkapital		477 079	477 079
Sum innskutt egenkapital		<u>507 079</u>	<u>507 079</u>
<b>Opptjent egenkapital</b>			
Annen egenkapital	8	1 760 309	2 056 975
Sum opptjent egenkapital		<u>1 760 309</u>	<u>2 056 975</u>
SUM EGENKAPITAL		<u>2 267 388</u>	<u>2 564 054</u>
<b>GJELD</b>			
<b>Avsetning for forpliktelser</b>			
<b>Annen langsiktig gjeld</b>			
<b>Kortsiktig gjeld</b>			
Leverandørgjeld		411 103	369 383
Betalbar skatt	3	19 714	177 275
Skattetrekk og annen offentlig gjeld		603 442	608 885
Annen kortsiktig gjeld	5	2 563 187	1 575 307
Sum kortsiktig gjeld		<u>3 597 446</u>	<u>2 730 850</u>
SUM GJELD		<u>3 597 446</u>	<u>2 730 850</u>
SUM EGENKAPITAL OG GJELD		<u>5 864 834</u>	<u>5 294 904</u>

Bergen, 09.04.2024  
Styret i Eidsvåg Auto AS

Svein Gunnar Raknes  
styrets leder

Thomas Herland Raknes  
styremedlem



Til generalforsamlingen i Eidsvåg Auto AS

## Uavhengig revisors beretning

### Konklusjon

Vi har revidert Eidsvåg Auto AS sitt årsregnskap som viser et overskudd kr 1 663 334,-. Årsregnskapet består av balanse per 31. desember 2023, resultatregnskap for regnskapsåret avsluttet per denne datoen og noter til årsregnskapet, herunder et sammendrag av viktige regnskapsprinsipper.

Etter vår mening

- oppfyller årsregnskapet gjeldende lovkrav, og
- gir årsregnskapet et rettviseende bilde av selskapets finansielle stilling per 31. desember 2023 og av dets resultater for regnskapsåret avsluttet per denne datoen i samsvar med regnskapslovens regler og god regnskapsskikk i Norge.

### Grunnlag for konklusjonen

Vi har gjennomført revisjonen i samsvar med de internasjonale revisjonsstandardene International Standards on Auditing (ISA-ene). Våre oppgaver og plikter i henhold til disse standardene er beskrevet nedenfor under Revisors oppgaver og plikter ved revisjonen av årsregnskapet. Vi er uavhengige av selskapet slik det kreves i lov, forskrift og International Code of Ethics for Professional Accountants (inkludert internasjonale uavhengighetsstandarder) utstedt av the International Ethics Standards Board for Accountants (IESBA-reglene), og vi har overholdt våre øvrige etiske forpliktelser i samsvar med disse kravene. Innhentet revisjonsbevis er etter vår vurdering tilstrekkelig og hensiktsmessig som grunnlag for vår konklusjon.

### Ledelsens ansvar for årsregnskapet

Ledelsen (styret og daglig leder) er ansvarlig for å utarbeide årsregnskapet og for at det gir et rettviseende bilde i samsvar med regnskapslovens regler og god regnskapsskikk i Norge. Ledelsen er også ansvarlig for slik intern kontroll som den finner nødvendig for å kunne utarbeide et årsregnskap som ikke inneholder vesentlig feilinformasjon, verken som følge av misligheter eller utilsiktede feil.

Ved utarbeidelsen av årsregnskapet må ledelsen ta standpunkt til selskapets evne til fortsatt drift og opplyse om forhold av betydning for fortsatt drift. Forutsetningen om fortsatt drift skal legges til grunn for årsregnskapet så lenge det ikke er sannsynlig at virksomheten vil bli avvirket.

### Revisors oppgaver og plikter ved revisjonen av årsregnskapet

Vårt mål er å oppnå betryggende sikkerhet for at årsregnskapet som helhet ikke inneholder vesentlig feilinformasjon, verken som følge av misligheter eller utilsiktede feil, og å avgi en revisjonsberetning som inneholder vår konklusjon. Betryggende sikkerhet er en høy grad av sikkerhet, men ingen garanti for at en revisjon utført i samsvar med ISA-ene, alltid vil avdekke vesentlig feilinformasjon som eksisterer. Feilinformasjon kan oppstå som følge av misligheter eller utilsiktede feil. Feilinformasjon blir vurdert som vesentlig dersom den enkeltvis eller samlet med rimelighet kan forventes å påvirke økonomiske beslutninger som brukerne foretar basert på årsregnskapet.

For videre beskrivelse av revisors oppgaver og plikter vises det til:  
<https://revisorforeningen.no/revisjonsberetninger>

Bergen, 9. april 2024

Trond Nysæther  
statsautorisert revisor

Ici Revisjon AS  
Lars Hilles gate 19, 5008 Bergen Org.nr.: 999079539 post@icirevisjon.no



## Eidsvåg Auto AS

### Resultatregnskap

<b>DRIFTSINNEKTER OG -KOSTNADER</b>	<b>Note</b>	<b>2023</b>	<b>2022</b>
Salgsinntekt		13 371 258	12 341 285
Annen driftsinntekt		-190	49 956
Sum driftsinntekter		<u>13 371 068</u>	<u>12 391 241</u>
Varekostnad		4 583 203	3 891 969
Lønnskostnad	1	4 306 733	4 239 473
Avskrivning på driftsmidler	2	41 140	54 936
Annen driftskostnad		2 469 508	2 268 107
Sum driftskostnader		<u>11 400 585</u>	<u>10 454 485</u>
Driftsresultat		<u>1 970 484</u>	<u>1 936 755</u>
<b>Finansinntekter og finanskostnader</b>			
Annen renteinntekt		152 571	46 784
Annen rentekostnad		6	29
Resultat av finansposter		<u>152 565</u>	<u>46 755</u>
Resultat før skattekostnad		<u>2 123 049</u>	<u>1 983 510</u>
<b>Skattekostnad</b>			
Skattekostnad på resultat	3	<u>459 715</u>	<u>397 275</u>
Resultat		<u>1 663 334</u>	<u>1 586 235</u>
Årsoverskudd		<u>1 663 334</u>	<u>1 586 235</u>
<b>Overføringer</b>			
Avsatt til utbytte		400 000	0
Avsatt konsernbidrag		2 000 000	780 000
Avsatt til annen egenkapital		-736 666	806 235
Sum overføringer		<u>1 663 334</u>	<u>1 586 235</u>



## Eidsvåg Auto AS

### Balanse

EIENDELER	Note	2023	2022
<b>ANLEGGSMIDLER</b>			
<b>Varige driftsmidler</b>			
Maskiner og anlegg	2	142 650	172 940
Driftsløsøre, inventar o.a. utstyr	2	16 200	27 050
Sum varige driftsmidler		<u>158 850</u>	<u>199 990</u>
<b>Finansielle driftsmidler</b>			
Investeringer i aksjer og andeler	4	6 000	6 000
Sum finansielle anleggsmidler		<u>6 000</u>	<u>6 000</u>
SUM ANLEGGSMIDLER		<u>164 850</u>	<u>205 990</u>
<b>OMLØPSMIDLER</b>			
<b>Varebeholdning</b>			
Lager av varer og annen beholdning		<u>123 100</u>	<u>142 900</u>
<b>Fordringer</b>			
Kundefordringer	5	432 422	399 046
Andre kortsiktige fordringer	5	343 317	471 778
Sum fordringer		<u>775 739</u>	<u>870 824</u>
<b>Bankinnskudd, kontanter o.l.</b>			
Bankinnskudd og kontanter	6	<u>4 801 145</u>	<u>4 075 190</u>
SUM OMLØPSMIDLER		<u>5 699 984</u>	<u>5 088 914</u>
SUM EIENDELER		<u>5 864 834</u>	<u>5 294 904</u>



## Eidsvåg Auto AS

### Balanse

EGENKAPITAL OG GJELD	Note	2023	2022
<b>EGENKAPITAL</b>			
<b>Innskutt egenkapital</b>			
Aksjekapital (30 aksjer á kr 1 000)	7, 8	30 000	30 000
Annen innskutt egenkapital		477 079	477 079
Sum innskutt egenkapital		<u>507 079</u>	<u>507 079</u>
<b>Opptjent egenkapital</b>			
Annen egenkapital	8	1 760 309	2 056 975
Sum opptjent egenkapital		<u>1 760 309</u>	<u>2 056 975</u>
SUM EGENKAPITAL		<u>2 267 388</u>	<u>2 564 054</u>
<b>GJELD</b>			
<b>Avsetning for forpliktelser</b>			
<b>Annen langsiktig gjeld</b>			
<b>Kortsiktig gjeld</b>			
Leverandørgjeld		411 103	369 383
Betalbar skatt	3	19 714	177 275
Skattetrekk og annen offentlig gjeld		603 442	608 885
Annen kortsiktig gjeld	5	2 563 187	1 575 307
Sum kortsiktig gjeld		<u>3 597 446</u>	<u>2 730 850</u>
SUM GJELD		<u>3 597 446</u>	<u>2 730 850</u>
SUM EGENKAPITAL OG GJELD		<u>5 864 834</u>	<u>5 294 904</u>

Bergen, 09.04.2024  
Styret i Eidsvåg Auto AS

Svein Gunnar Raknes  
styrets leder

Thomas Herland Raknes  
styremedlem