



ÅRSREGNSKAPET FOR REGNSKAPSÅRET 2018 - GENERELL INFORMASJON

Enheten

Organisasjonsnummer: 915 887 872
Organisasjonsform: Aksjeselskap
Foretaksnavn: BOTNGAARD BIOPROTIX AS
Forretningsadresse: Emil Schanches gate 8
7160 BJUGN

Regnskapsår

Årsregnskapets periode: 01.01.2018 - 31.12.2018

Konsern

Morselskap i konsern: Nei

Regnskapsregler

Regler for små foretak benyttet: Ja
Benyttet ved utarbeidelsen av årsregnskapet til selskapet: Regnskapslovens alminnelige regler

Årsregnskapet fastsatt av kompetent organ

Bekreftet av representant for selskapet: Knut Botngård
Dato for fastsettelse av årsregnskapet: 20.06.2019

Grunnlag for avgivelse

År 2018: Årsregnskapet er elektronisk innlevert
År 2017: Tall er hentet fra elektronisk innlevert årsregnskap fra 2018

Det er ikke krav til at årsregnskapet m.v. som sendes til Regnskapsregisteret er undertegnet. Kontrollen på at dette er utført ligger hos revisor/enhetens øverste organ. Sikkerheten ivaretas ved at innsender har rolle/rettighet for innsending av årsregnskapet via Altinn, og ved at det bekreftes at årsregnskapet er fastsatt av kompetent organ.

Brønnøysundregistrene, 19.11.2020



Resultatregnskap

| Beløp i: NOK | Note | 2018 | 2017 |
|---|------|-----------------|-------------------|
| RESULTATREGNSKAP | | | |
| Kostnader | | | |
| Lønnskostnad | 3 | 577 506 | 1 191 680 |
| Annen driftskostnad | 3, 7 | -71 915 | 1 447 882 |
| Sum kostnader | | 505 591 | 2 639 562 |
| Driftsresultat | | -505 591 | -2 639 562 |
| Finansinntekter og finanskostnader | | | |
| Annen renteinntekt | | 15 | 179 |
| Sum finansinntekter | | 15 | 179 |
| Annen rentekostnad | | 18 873 | 1 447 |
| Sum finanskostnader | | 18 873 | 1 447 |
| Netto finans | | -18 858 | -1 268 |
| Ordinært resultat før skattekostnad | 4 | -524 449 | -2 640 830 |
| Ordinært resultat etter skattekostnad | | -524 449 | -2 640 830 |
| Årsresultat | | -524 449 | -2 640 830 |
| Årsresultat etter minoritetsinteresser | | -524 449 | -2 640 830 |
| Totalresultat | | -524 449 | -2 640 830 |
| Overføringer og disponeringer | | | |
| Udekket tap | 2 | -524 449 | -2 640 830 |
| Sum overføringer og disponeringer | | -524 449 | -2 640 830 |



Balanse

| Beløp i: NOK | Note | 2018 | 2017 |
|--|------|-------------------|-------------------|
| BALANSE - EIENDELER | | | |
| Anleggsmidler | | | |
| Immaterielle eiendeler | | | |
| Sum anleggsmidler | | 0 | 0 |
| Omløpsmidler | | | |
| Varer | | | |
| Fordringer | | | |
| Andre fordringer | 6 | 396 104 | 291 659 |
| Sum fordringer | | 396 104 | 291 659 |
| Bankinnskudd, kontanter og lignende | | | |
| Bankinnskudd, kontanter og lignende | 9 | 1 | 57 159 |
| Sum bankinnskudd, kontanter og lignende | | 1 | 57 159 |
| Sum omløpsmidler | | 396 105 | 348 817 |
| SUM EIENDELER | | 396 105 | 348 817 |
| BALANSE - EGENKAPITAL OG GJELD | | | |
| Egenkapital | | | |
| Innskutt egenkapital | | | |
| Selskapskapital | 2, 5 | 518 420 | 518 420 |
| Overkurs | 2 | 1 204 236 | 1 204 236 |
| Annen innskutt egenkapital | 2 | -12 291 | -12 291 |
| Sum innskutt egenkapital | | 1 710 365 | 1 710 365 |
| Opptjent egenkapital | | | |
| Udekket tap | 2 | 2 712 662 | 2 771 844 |
| Sum opptjent egenkapital | | -2 712 662 | -2 771 844 |
| Sum egenkapital | 8 | -1 002 297 | -1 061 479 |



Balanse

| Beløp i: NOK | Note | 2018 | 2017 |
|-----------------------------------|------|------------------|------------------|
| Gjeld | | | |
| Langsiktig gjeld | | | |
| Annen langsiktig gjeld | | | |
| Konvertible lån | 6 | 532 000 | |
| Øvrig langsiktig gjeld | 6 | 100 000 | |
| Sum annen langsiktig gjeld | | 632 000 | |
| Sum langsiktig gjeld | | 632 000 | 0 |
| Kortsiktig gjeld | | | |
| Gjeld til kredittinstitusjoner | | 138 | |
| Leverandørgjeld | | 539 355 | 1 097 178 |
| Skyldige offentlige avgifter | | 54 508 | 185 438 |
| Annen kortsiktig gjeld | | 172 400 | 127 680 |
| Sum kortsiktig gjeld | | 766 401 | 1 410 296 |
| Sum gjeld | | 1 398 401 | 1 410 296 |
| SUM EGENKAPITAL OG GJELD | | 396 105 | 348 817 |



Årsregnskap

2018

BOTNGAARD BIOPROTIX AS

Org.nr.:915 887 872

Resultatregnskap
Balanse
Noter

Utarbeidet av:
Adwice Vest-Lofoten AS





RESULTATREGNSKAP BOTNGAARD BIOPROTIX AS

| DRIFTSINNEKTER OG DRIFTSKOSTNADER | Note | 2018 | 2017 |
|--|------|-----------------|-------------------|
| Lønnskostnad | 3 | 577 506 | 1 191 680 |
| Annen driftskostnad | 3, 7 | -71 915 | 1 447 882 |
| Sum driftskostnader | | 505 591 | 2 639 562 |
| Driftsresultat | | -505 591 | -2 639 562 |
| FINANSINNEKTER OG FINANSKOSTNADER | | | |
| Annen renteinntekt | | 15 | 179 |
| Annen rentekostnad | | 18 873 | 1 447 |
| Resultat av finansposter | | -18 858 | -1 268 |
| Ordinært resultat før skattekostnad | 4 | -524 449 | -2 640 830 |
| Ordinært resultat | | -524 449 | -2 640 830 |
| Årsresultat | | -524 449 | -2 640 830 |
| OVERFØRINGER | | | |
| Overført til udekket tap | 2 | 524 449 | 2 640 830 |
| Sum overføringer | | -524 449 | -2 640 830 |



BALANSE

BOTNGAARD BIOPROTIX AS

| EIENDELER | Note | 2018 | 2017 |
|------------------------------|-------------|----------------|----------------|
| ANLEGGSMIDLER | | | |
| FORDRINGER | | | |
| Andre kortsiktige fordringer | 6 | 396 104 | 291 659 |
| Sum fordringer | | 396 104 | 291 659 |
| Bankinnskudd, kontanter o.l. | 9 | 1 | 57 159 |
| Sum omløpsmidler | | 396 105 | 348 817 |
| Sum eiendeler | | 396 105 | 348 817 |




BALANSE


BOTNGAARD BIOPROTIX AS


| EGENKAPITAL OG GJELD | Note | 2018 | 2017 |
|-----------------------------------|------|-------------------|-------------------|
| INNSKUTT EGENKAPITAL | | | |
| Aksjekapital | 2, 5 | 518 420 | 518 420 |
| Overkurs | 2 | 1 204 236 | 1 204 236 |
| Annen innskutt egenkapital | 2 | -12 291 | -12 291 |
| Sum innskutt egenkapital | | 1 710 365 | 1 710 365 |
| OPPTJENT EGENKAPITAL | | | |
| Udekket tap | 2 | -2 712 662 | -2 771 844 |
| Sum opptjent egenkapital | | -2 712 662 | -2 771 844 |
| Sum egenkapital | 8 | -1 002 297 | -1 061 479 |
| ANNEN LANGSIKTIG GJELD | | | |
| Konvertible lån | 6 | 532 000 | 0 |
| Øvrig langsiktig gjeld | 6 | 100 000 | 0 |
| Sum annen langsiktig gjeld | | 632 000 | 0 |
| KORTSIKTIG GJELD | | | |
| Gjeld til kredittinstitusjoner | | 138 | 0 |
| Leverandørgjeld | | 539 355 | 1 097 178 |
| Skyldig offentlige avgifter | | 54 508 | 185 438 |
| Annen kortsiktig gjeld | | 172 400 | 127 680 |
| Sum kortsiktig gjeld | | 766 401 | 1 410 296 |
| Sum gjeld | | 1 398 401 | 1 410 296 |
| Sum egenkapital og gjeld | | 396 105 | 348 817 |


Vallersund, 11.06.2019

Styret i Botngaard Bioprotix AS


Tor Langvold
styreleder


Sverre Christoffersen
styremedlem


Knut Botngård
styremedlem/daglig leder


Ketil Erlend Rykhus
styremedlem



Note 1 Regnskapsprinsipper

Årsregnskapet er satt opp i samsvar med regnskapsloven og NRS 8 - God regnskapsskikk for små foretak.

SKATT

Skattekostnaden i resultatregnskapet omfatter både periodens betalbare skatt og endring i utsatt skatt. Utsatt skatt er beregnet med 22% på grunnlag av de midlertidige forskjeller som eksisterer mellom regnskapsmessige og skattemessige verdier, samt ligningsmessig underskudd til fremføring ved utgangen av regnskapsåret. Skatteøkende og skattereduserende midlertidige forskjeller som reverserer eller kan reverseres i samme periode er utlignet og nettoført.

KLASSIFISERING OG VURDERING AV OMLØPSMIDLER

Omløpsmidler og kortsiktig gjeld omfatter normalt poster som forfaller til betaling innen ett år etter balansedagen, samt poster som knytter seg til varekretsløpet. Omløpsmidler vurderes til laveste verdi av anskaffelseskost og virkelig verdi.

FORDRINGER

Kundefordringer og andre fordringer oppføres til pålydende etter fradrag for avsetning til forventet tap. Avsetning til tap gjøres på grunnlag av en individuell vurdering av de enkelte fordringene.

Note 2 Egenkapital

| | Aksjekapital | Annen innskutt egenkapital | Overkurs | Udekket tap | Sum egenkapital |
|---------------------------|----------------|----------------------------|------------------|-------------------|-------------------|
| Pr. 31.12.2017 | 518 420 | -12 291 | 1 204 236 | -2 771 844 | -1 061 479 |
| Gjeldsettergivelse | 0 | 0 | 0 | 250 000 | 250 000 |
| Til gode mva tidligere år | | | | 333 631 | 333 631 |
| Årets resultat | | | | -524 449 | -524 449 |
| Pr 31.12.2018 | 518 420 | -12 291 | 1 204 236 | -2 712 662 | -1 002 297 |

Note 3 Lønnskostnader og ytelser, godtgjørelser til daglig leder, styret og revisor

| Lønnskostnader | 2018 | 2017 |
|--------------------|----------------|------------------|
| Lønninger | 542 769 | 1 120 000 |
| Arbeidsgiveravgift | 34 737 | 71 680 |
| Sum | 577 506 | 1 191 680 |

Selskapet har i 2018 sysselsatt 1 årsverk.

PENSJONSFORPLIKTELSER

Selskapet er ikke pliktig til å ha tjenstepensjonsordning etter lov om obligatorisk tjenstepensjon.

| Ytelser til ledende personer | Daglig leder | Styret |
|------------------------------|----------------|----------|
| Lønn | 720 000 | 0 |
| Sum | 720 000 | 0 |

REVISOR

Revisor er fravalgt.



BØTNGAARD BIOPROTIX AS

NOTER TIL REGNSKAP

Note 4 Skatt

| Årets skattekostnad | 2018 | 2017 |
|--|-----------------|-------------------|
| Resultatført skatt på ordinært resultat: | | |
| Betalbar skatt | 0 | 0 |
| Endring i utsatt skattefordel | 0 | 0 |
| Skattekostnad ordinært resultat | 0 | 0 |
| Skattepliktig inntekt: | | |
| Ordinært resultat før skatt | -524 449 | -2 640 830 |
| Permanente forskjeller | 333 631 | -27 288 |
| Endring i midlertidige forskjeller | 0 | 0 |
| Skattepliktig inntekt | -190 818 | -2 668 118 |
| Betalbar skatt i balansen: | | |
| Betalbar skatt på årets resultat | 0 | 0 |
| Sum betalbar skatt i balansen | 0 | 0 |

Skatteeffekten av midlertidige forskjeller og underskudd til fremføring som har gitt opphav til utsatt skatt og utsatte skattefordeler, spesifisert på typer av midlertidige forskjeller:

| | 2018 | 2017 | Endring |
|---|-------------------|-------------------|----------------|
| Akkumulert fremførbart underskudd | -2 752 241 | -2 811 423 | -59 182 |
| Grunnlag for beregning av utsatt skatt | -2 752 241 | -2 811 423 | -59 182 |
| Utsatt skattefordel (22 % / 23 %) | -605 493 | -646 627 | -41 134 |

I henhold til God regnskapsskikk for små foretak balanseføres ikke utsatt skattefordel.

**BOTNGAARD BIOPROTIX AS****NOTER TIL REGNSKAP****Note 5 Aksjonærer**

AKSJEKAPITALEN I BOTNGAARD BIOPROTIX AS PR. 31.12 BESTÅR AV:

| | Antall | Pålydende | Bokført |
|-----------------|---------------|------------------|----------------|
| Ordinære aksjer | 51 842 | 10,00 | 518 420 |
| Sum | 51 842 | | 518 420 |

EIERSTRUKTUR

De største aksjonærene i % pr. 31.12 var:

| | Ordinære | Eierandel | Stemmeandel |
|------------------------------|-----------------|------------------|--------------------|
| Knut Botngård | 20 000 | 38,6 | 38,6 |
| Oakrock Haksen Lindestuen AS | 9 445 | 18,2 | 18,2 |
| Ketil Rykhus | 5 500 | 10,6 | 10,6 |
| Tore Løkke Holding AS | 5 000 | 9,6 | 9,6 |
| Ure Invest AS | 5 000 | 9,6 | 9,6 |
| Vegar Holding AS | 5 000 | 9,6 | 9,6 |
| Bivrost Capital AS | 965 | 1,9 | 1,9 |
| Sum >1% eierandel | 50 910 | 98,2 | 98,2 |
| Sum øvrige | 932 | 1,8 | 1,8 |
| Totalt antall aksjer | 51 842 | 100,0 | 100,0 |

AKSJER OG OPSJONER EIET AV MEDLEMMER I STYRET OG DAGLIG LEDER:

| Navn | Verv | Ordinære |
|---------------|--------------------------|-----------------|
| Knut Botngård | styremedlem/daglig leder | 20 000 |

Andre i styret eier aksjer gjennom egne eierselskap.

Note 6 Fordringer og gjeld

Selskapet har ingen fordringer som forfaller senere enn ett år etter regnskapsårets slutt.

Selskapet har ingen gjeld som forfaller senere enn fem år etter regnskapsårets slutt.

Det er inngått avtaler med enkelte leverandører og långivere om avdragsutsettelse og/eller konvertering av gjeld til aksjer. Gjeld som dermed forfaller senere enn ett år etter regnskapsårets slutt er klassifisert som langsiktig gjeld.

Note 7 Offentlig tilskudd

Botngaard Bioprotix AS er i 2018 bevilget NOK 175 000 i etableringstilskudd. Tilskuddet er inneksført i regnskapet. Utbetalt tilskudd kan kreves tilbakebetalt dersom vilkår i avtale med Innovasjon Norge ikke følges, samt dersom tilskuddsmottaker har gitt uriktige opplysninger eller tilskuddet ikke benyttes i henhold til forutsetningene for tildelingen.



Note 8 Fortsatt drift

Mer enn halvparten av selskapets aksjekapital er tapt. Selskapets produksjon er ikke kommet i gang, og all aktivitet har vært basert på planlegging, kartlegging og prosjektering av planlagt aktivitet. Selskapet klarer å betjene sin gjeld fortløpende. Det er planlagt kapitalutvidelse i 2019. Styret har derfor lagt til grunn at forutsetningen for fortsatt drift er til stede.

Note 9 Bankinnskudd

Innestående midler på skattetrekkkonto (bundne midler) er på kr. 1.