



ÅRSREGNSKAPET FOR REGNSKAPSÅRET 2020 - GENERELL INFORMASJON

Enheten

Organisasjonsnummer: 979 177 267
Organisasjonsform: Aksjeselskap
Foretaksnavn: NAVAHO AS
Forretningsadresse: Haakon VII's gate 1
0161 OSLO

Regnskapsår

Årsregnskapets periode: 01.01.2020 - 31.12.2020

Konsern

Morselskap i konsern: Nei

Regnskapsregler

Regler for små foretak benyttet: Ja
Benyttet ved utarbeidelsen av årsregnskapet til selskapet: Regnskapslovens alminnelige regler

Årsregnskapet fastsatt av kompetent organ

Bekreftet av representant for selskapet: NRP PROCURATOR AS
Dato for fastsettelse av årsregnskapet: 09.06.2021

Grunnlag for avgivelse

År 2020: Årsregnskapet er elektronisk innlevert
År 2019: Tall er hentet fra elektronisk innlevert årsregnskap fra 2020

Det er ikke krav til at årsregnskapet m.v. som sendes til Regnskapsregisteret er undertegnet. Kontrollen på at dette er utført ligger hos revisor/enhetens øverste organ. Sikkerheten ivaretas ved at innsender har rolle/rettighet for innsending av årsregnskapet via Altinn, og ved at det bekreftes at årsregnskapet er fastsatt av kompetent organ.

Brønnøysundregistrene, 24.07.2022



Resultatregnskap

Beløp i: NOK	Note	2020	2019
RESULTATREGNSKAP			
Kostnader			
Annen driftskostnad	2	116 169	85 065
Sum kostnader		116 169	85 065
Driftsresultat		-116 169	-85 065
Finansinntekter og finanskostnader			
Inntekter på andre investeringer		1 812 051	1 331 546
Annen renteinntekt		63 498	113 591
Gevinst ved realisasjon av verdipapirer		894 325	88 666
Annen finansinntekt			4 554
Verdiøkning finansielle eiendeler	4		
Reverserte nedskrivninger	4, 5	82 602	472 397
Sum finansinntekter		2 852 477	2 010 754
Verdiendringer finansielle eiendeler	4		
Tap ved realisasjon av verdipapirer		956	
Annen finanskostnad			-366
Sum finanskostnader		956	-366
Netto finans		2 851 520	2 011 119
Ordinært resultat før skattekostnad		2 735 351	1 926 054
Skattekostnad på ordinært resultat	10		
Ordinært resultat etter skattekostnad		2 735 351	1 926 054
Årsresultat		2 735 351	1 926 054
Årsresultat etter minoritetsinteresser		2 735 351	1 926 054
Totalresultat		2 735 351	1 926 054
Overføringer og disponeringer			
Avsatt til annen egenkapital	9	2 735 351	1 926 054
Overført fra annen egenkapital	9		



Resultatregnskap

Beløp i: NOK	Note	2020	2019
Sum overføringer og disponeringer		2 735 351	1 926 054



Balanse

Beløp i: NOK	Note	2020	2019
BALANSE - EIENDELER			
Anleggsmidler			
Immaterielle eiendeler			
Utsatt skattefordel	10		
Varige driftsmidler			
Driftsløsøre, inventar o.a. utstyr	3	190 000	190 000
Sum varige driftsmidler		190 000	190 000
Finansielle anleggsmidler			
Investering i datterselskap	6		
Investeringer i tilknyttet selskap	4, 6	2 213 825	2 126 537
Investeringer i deltakerliknet selskap	4	430 831	530 464
Investeringer i aksjer og aksjefond	4	225 325	403 847
Andre langsiktige fordringer			
Sum finansielle anleggsmidler		2 869 981	3 060 848
Sum anleggsmidler		3 059 981	3 250 848
Omløpsmidler			
Varer			
Fordringer			
Andre kortsiktige fordringer	7	1 000	1 000
Sum fordringer		1 000	1 000
Investeringer			
Aksjer og andeler i foretak i samme konsern	6		
Markedsbaserte aksjer	5	14 322 383	13 435 146
Markedsbaserte obligasjoner og rentebærende fond	5	3 385 382	1 035 221
Sum investeringer		17 707 765	14 470 367
Bankinnskudd, kontanter og lignende			
Bankinnskudd		359 099	671 278
Sum bankinnskudd, kontanter og lignende		359 099	671 278



Balanse

Beløp i: NOK	Note	2020	2019
Sum omløpsmidler		18 067 864	15 142 645
SUM EIENDELER		21 127 845	18 393 493
BALANSE - EGENKAPITAL OG GJELD			
Egenkapital			
Innskutt egenkapital			
Aksjekapital	8, 9	210 000	210 000
Annen innskutt egenkapital	9	8 290 050	8 290 050
Sum innskutt egenkapital		8 500 050	8 500 050
Opptjent egenkapital			
Annen egenkapital	9	12 625 237	9 889 886
Sum opptjent egenkapital		12 625 237	9 889 886
Sum egenkapital		21 125 287	18 389 936
Gjeld			
Langsiktig gjeld			
Utsatt skatt	10		
Annen langsiktig gjeld			
Sum langsiktig gjeld		0	0
Kortsiktig gjeld			
Betalbar skatt	10		
Annen kortsiktig gjeld	7	2 558	3 558
Sum kortsiktig gjeld		2 558	3 558
Sum gjeld		2 558	3 558
SUM EGENKAPITAL OG GJELD		21 127 845	18 393 493



Brønnøysundregistrene

ÅRSREGNSKAP FOR REGNSKAPSÅRET 2020 - GENERELL INFORMASJON

Journalnummer: 2021 657304

Enheten

Organisasjonsnummer: 979 177 267
Organisasjonsform: Aksjeselskap
Foretaksnavn: NAVAHO AS
Forretningsadresse: Haakon VIIIs gate 1
0161 OSLO

Regnskapsår

Årsregnskapets periode: 01.01.2020 - 31.12.2020

Konsern

Morselskap i konsern: Nei

Regnskapsregler

Regler for små foretak benyttet: Ja
Benyttet ved utarbeidelsen av
årsregnskapet til selskapet: Regnskapslovens alminnelige regler

Årsregnskapet fastsatt av kompetent organ

Bekreftet av representant for selskapet: NRP PROCURATOR AS
Dato for fastsettelse av årsregnskapet: 09.06.2021

Revisjon

Årsregnskapet er utarbeidet av ekstern
autorisert regnskapsfører: Ja
Ekstern autorisert regnskapsfører har i
løpet av regnskapsåret bistått ved den
løpende regnskapsføringen eller utført
andre tjenester for selskapet enn å
utarbeide årsregnskapet: Ja

Grunnlag for avgivelse

År 2020: Årsregnskap er elektronisk innlevert.
År 2019: Tall er hentet fra elektronisk innlevert årsregnskap fra 2020.

Det er ikke krav til at årsregnskapet m.v. som sendes til Regnskapsregisteret er undertegnet. Kontrollen på at dette er utført ligger hos revisor/enhetens øverste organ. Sikkerheten ivaretas ved at innsender har rolle/rettighet for innsending av årsregnskapet via Altinn, og ved at det bekreftes at årsregnskapet er fastsatt av kompetent organ.

Brønnøysundregistrene, 01.09.2021

Brønnøysundregistrene
Postadresse: Postboks 900, 8910 Brønnøysund
Telefon: 75 00 75 00
E-post: firmapost@brreg.no Internett: www.brreg.no
Organisasjonsnummer: 974 760 673



Organisasjonsnr: 979 177 267
NAVAHO AS

RESULTATREGNSKAP

Beløp i: NOK	Note	2020	2019
RESULTATREGNSKAP			
Kostnader			
Annen driftskostnad	2	116 169	85 065
Sum kostnader		116 169	85 065
Driftsresultat		-116 169	-85 065
Finansinntekter og finanskostnader			
Inntekter på andre investeringer		1 812 051	1 331 546
Annen renteinntekt		63 498	113 591
Gevinst ved realisasjon av verdipapirer		894 325	88 666
Annen finansinntekt			4 554
Verdiøkning finansielle eiendeler	4		
Reverserte nedskrivninger	4, 5	82 602	472 397
Sum finansinntekter		2 852 477	2 010 754
Verdiendringer finansielle eiendeler	4		
Tap ved realisasjon av verdipapirer		956	
Annen finanskostnad			-366
Sum finanskostnader		956	-366
Netto finans		2 851 520	2 011 119
Ordinært resultat før skattekostnad		2 735 351	1 926 054
Skattekostnad på ordinært resultat	10		
Ordinært resultat etter skattekostnad		2 735 351	1 926 054
Årsresultat		2 735 351	1 926 054
Årsresultat etter minoritetsinteresser		2 735 351	1 926 054
Totalresultat		2 735 351	1 926 054
Overføringer og disponeringer			
Avsatt til annen egenkapital	9	2 735 351	1 926 054
Overført fra annen egenkapital	9		



Sum overføringer og
disponeringer

2 735 351

1 926 054



Organisasjonsnr: 979 177 267
NAVAHO AS

BALANSE

Beløp i: NOK	Note	2020	2019
BALANSE - EIENDELER			
Anleggsmidler			
Immaterielle eiendeler			
Utsatt skattefordel	10		
Varige driftsmidler			
Driftsløsøre, inventar o. a. utstyr			
	3	190 000	190 000
Sum varige driftsmidler		190 000	190 000
Finansielle anleggsmidler			
Investering i datterselskap			
Investeringer i tilknyttet selskap	4, 6	2 213 825	2 126 537
Investeringer i deltakerliknet selskap	4	430 831	530 464
Investeringer i aksjer og aksjefond	4	225 325	403 847
Andre langsiktige fordringer			
Sum finansielle anleggsmidler		2 869 981	3 060 848
Sum anleggsmidler		3 059 981	3 250 848
Omløpsmidler			
Varer			
Fordringer			
Andre kortsiktige fordringer			
	7	1 000	1 000
Sum fordringer		1 000	1 000
Investeringer			
Aksjer og andeler i foretak i samme konsern			
	6		
Markedsbaserte aksjer	5	14 322 383	13 435 146
Markedsbaserte obligasjoner og rentebærende fond	5	3 385 382	1 035 221
Sum investeringer		17 707 765	14 470 367
Bankinnskudd, kontanter og lignende			
Bankinnskudd		359 099	671 278
Sum bankinnskudd, kontanter og lignende		359 099	671 278
Sum omløpsmidler		18 067 864	15 142 645



SUM EIENDELER		21 127 845	18 393 493
BALANSE - EGENKAPITAL OG GJELD			
Egenkapital			
Innskutt egenkapital			
Aksjekapital	8, 9	210 000	210 000
Annen innskutt egenkapital	9	8 290 050	8 290 050
Sum innskutt egenkapital		8 500 050	8 500 050
Opptjent egenkapital			
Annen egenkapital	9	12 625 237	9 889 886
Sum opptjent egenkapital		12 625 237	9 889 886
Sum egenkapital		21 125 287	18 389 936
Gjeld			
Langsiktig gjeld			
Utsatt skatt	10		
Annen langsiktig gjeld			
Sum langsiktig gjeld		0	0
Kortsiktig gjeld			
Betalbar skatt	10		
Annen kortsiktig gjeld	7	2 558	3 558
Sum kortsiktig gjeld		2 558	3 558
Sum gjeld		2 558	3 558
SUM EGENKAPITAL OG GJELD		21 127 845	18 393 493



Organisasjonsnr: 979 177 267
NAVAHO AS

NOTEOPPLYSNINGER - SELSKAP - alle poster oppgitt i hele tall

Note

Antall årsverk i regnskapsåret

Virksomheten har hatt følgende antall årsverk:
0.00



Til generalforsamlingen i
Navaho AS

BHL DA
Elias Smiths vei 24
1337 Sandvika

Org. nr.: 992 768 061

Telefon: 66 85 59 00
E-post: aj@bhl.no
Internett: www.bhl.no

Medlemmer av
Den norske Revisorforening

Ansvarlig revisor:
Arve Aanes Johansen

Uavhengig revisors beretning

Uttalelse om revisjonen av årsregnskapet

Konklusjon

Vi har revidert Navaho AS sitt årsregnskap som viser et overskudd på NOK 2.735.351. Årsregnskapet består av balanse per 31. desember 2020 og resultatregnskap for regnskapsåret avsluttet per denne datoen og noter til årsregnskapet, herunder et sammendrag av viktige regnskapsprinsipper.

Etter vår mening er det medfølgende årsregnskapet avgitt i samsvar med lov og forskrifter og gir et rettviseende bilde av selskapets finansielle stilling per 31. desember 2020, og av dets resultater for regnskapsåret avsluttet per denne datoen i samsvar med regnskapslovens regler og god regnskapsskikk i Norge.

Grunnlag for konklusjonen

Vi har gjennomført revisjonen i samsvar med lov, forskrift og god revisjonsskikk i Norge, herunder de internasjonale revisjonsstandardene (ISA-ene). Våre oppgaver og plikter i henhold til disse standardene er beskrevet i Revisors oppgaver og plikter i årsregnskapet. Vi er uavhengige av selskapet slik det kreves i lov og forskrift, og har overholdt våre øvrige etiske forpliktelser i samsvar med disse kravene. Etter vår oppfatning er innhentet revisjonsbevis tilstrekkelig og hensiktsmessig som grunnlag for vår konklusjon.

Styrets ansvar for årsregnskapet

Styret er ansvarlig for å utarbeide årsregnskapet i samsvar med lov og forskrifter, herunder for at det gir et rettviseende bilde i samsvar med regnskapslovens regler og god regnskapsskikk i Norge. Ledelsen er også ansvarlig for slik intern kontroll som den finner nødvendig for å kunne utarbeide et årsregnskap som ikke inneholder vesentlig feilinformasjon, verken som følge av misligheter eller utilsiktede feil.

Ved utarbeidelsen av årsregnskapet må ledelsen ta standpunkt til selskapets evne til fortsatt drift og opplyse om forhold av betydning for fortsatt drift. Forutsetningen om fortsatt drift skal legges til grunn for årsregnskapet så lenge det ikke er sannsynlig at virksomheten vil bli avvirket.

Revisors oppgaver og plikter ved revisjonen av årsregnskapet

Vårt mål er å oppnå betryggende sikkerhet for at årsregnskapet som helhet ikke inneholder vesentlig feilinformasjon, verken som følge av misligheter eller utilsiktede feil, og å avgi en revisjonsberetning som inneholder vår konklusjon. Betryggende sikkerhet er en høy grad av sikkerhet, men ingen garanti for at en



BHL DA is a member firm of the "Nexia International" network. Nexia International Limited does not deliver services in its own name or otherwise. Nexia International Limited and the member firms of the Nexia International network (including those members which trade under a name which includes the word NEXIA) are not part of a worldwide partnership. Nexia International Limited does not accept any responsibility for the commission of any act, or omission to act by, or the liabilities of, any of its members. Each member firm within the Nexia International network is a separate legal entity. Nexia International Limited does not accept liability for any loss arising from any action taken, or omission, on the basis of the content in this publication or any documentation and external links provided. The trademarks NEXIA INTERNATIONAL, NEXIA and the NEXIA logo are owned by Nexia International Limited and used under licence. References to Nexia or Nexia International are to Nexia International Limited or to the "Nexia International" network of firms, as the context may dictate. For more information, visit www.nexia.com



revisjon utført i samsvar med lov, forskrift og god revisjonsskikk i Norge, herunder ISA-ene, alltid vil avdekke vesentlig feilinformasjon som eksisterer. Feilinformasjon kan oppstå som følge av misligheter eller utilsiktede feil. Feilinformasjon blir vurdert som vesentlig dersom den enkeltvis eller samlet med rimelighet kan forventes å påvirke økonomiske beslutninger som brukerne foretar basert på årsregnskapet.

Som del av en revisjon i samsvar med lov, forskrift og god revisjonsskikk i Norge, herunder ISA-ene, utøver vi profesjonelt skjønn og utviser profesjonell skepsis gjennom hele revisjonen. I tillegg:

- identifiserer og anslår vi risikoen for vesentlig feilinformasjon i årsregnskapet, enten det skyldes misligheter eller utilsiktede feil. Vi utformer og gjennomfører revisjonshandlinger for å håndtere slike risikoer, og innhenter revisjonsbevis som er tilstrekkelig og hensiktsmessig som grunnlag for vår konklusjon. Risikoen for at vesentlig feilinformasjon som følge av misligheter ikke blir avdekket, er høyere enn for feilinformasjon som skyldes utilsiktede feil, siden misligheter kan innebære samarbeid, forfalskning, bevisste utelatelser, uriktige fremstillinger eller overstyring av intern kontroll.
- opparbeider vi oss en forståelse av den interne kontroll som er relevant for revisjonen, for å utforme revisjonshandlinger som er hensiktsmessige etter omstendighetene, men ikke for å gi uttrykk for en mening om effektiviteten av selskapets interne kontroll.
- evaluerer vi om de anvendte regnskapsprinsippene er hensiktsmessige og om regnskapsestimaterne og tilhørende noteopplysninger utarbeidet av ledelsen er rimelige.
- konkluderer vi på hensiktsmessigheten av ledelsens bruk av fortsatt drift-forutsetningen ved avleggelsen av årsregnskapet, basert på innhentede revisjonsbevis, og hvorvidt det foreligger vesentlig usikkerhet knyttet til hendelser eller forhold som kan skape tvil av betydning om selskapets evne til fortsatt drift. Dersom vi konkluderer med at det eksisterer vesentlig usikkerhet, kreves det at vi i revisjonsberetningen henleder oppmerksomheten på tilleggsopplysningene i årsregnskapet, eller, dersom slike tilleggsopplysninger ikke er tilstrekkelige, at vi modifierer vår konklusjon om årsregnskapet. Våre konklusjoner er basert på revisjonsbevis innhentet inntil datoen for revisjonsberetningen. Etterfølgende hendelser eller forhold kan imidlertid medføre at selskapet ikke fortsetter driften.
- evaluerer vi den samlede presentasjonen, strukturen og innholdet i årsregnskapet, inkludert tilleggsopplysningene, og hvorvidt årsregnskapet gir uttrykk for de underliggende transaksjonene og hendelsene på en måte som gir et rettviseende bilde.

Vi kommuniserer med styret blant annet om det planlagte omfanget av revisjonen og til hvilken tid revisjonsarbeidet skal utføres. Vi utveksler også informasjon om forhold av betydning som vi har avdekket i løpet av revisjonen, herunder om eventuelle svakheter av betydning i den interne kontrollen.


Uttalelse om øvrige lovmessige krav

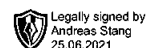
Konklusjon om registrering og dokumentasjon

Basert på vår revisjon av årsregnskapet som beskrevet ovenfor, og kontrollhandlinger vi har funnet nødvendig i henhold til internasjonal standard for attestasjonsoppdrag (ISAE) 3000 «Attestasjonsoppdrag som ikke er revisjon eller forenklet revisorkontroll av historisk finansiell informasjon», mener vi at ledelsen har oppfylt sin plikt til å sørge for ordentlig og oversiktlig registrering og dokumentasjon av selskapets regnskapsopplysninger i samsvar med lov og god bokføringsskikk i Norge.

Sandvika, 2. juni 2021

BHL DA



Arve Aanes Johansen
Statsautorisert revisor



Årsregnskap 2020

Navaho AS

Org.nr.: 979 177 267

Utarbeidet av:
NRP Procurator 



Navaho AS

Legally signed by
Andreas Stang
25.06.2021

Resultatregnskap

	Note	2020	2019
Driftsinntekter og driftskostnader			
Annen driftskostnad	2	116 169	85 065
Sum driftskostnader		116 169	85 065
Driftsresultat		-116 169	-85 065
Finansinntekter og finanskostnader			
Inntekter på andre investeringer		1 812 051	1 331 546
Gevinst ved realisasjon av verdipapirer		894 325	88 666
Reverserte nedskrivninger	4, 5	82 602	472 397
Annen renteinntekt		63 498	113 591
Annen finansinntekt		0	4 554
Sum finansinntekter		2 852 477	2 010 754
Tap ved realisasjon av verdipapirer		956	0
Annen finanskostnad		0	-366
Sum finanskostnader		956	-366
Resultat av finansposter		2 851 520	2 011 119
Ordinært resultat før skattekostnad		2 735 351	1 926 054
Skattekostnad på ordinært resultat	10	0	0
Ordinært resultat		2 735 351	1 926 054
Årsresultat		2 735 351	1 926 054
Overføringer			
Avsatt til annen egenkapital	9	2 735 351	1 926 054
Sum overføringer		2 735 351	1 926 054



Navaho AS

Legally signed by
Andreas Stang
25.06.2021

Balanse

	Note	2020	2019
Eiendeler			
Anleggsmidler			
Varige driftsmidler			
Driftsløsøre, inventar o.a. utstyr	3	<u>190 000</u>	<u>190 000</u>
Sum varige driftsmidler		190 000	190 000
Finansielle anleggsmidler			
Investeringer i tilknyttet selskap	4, 6	2 213 825	2 126 537
Investeringer i deltakerliknet selskap	4	430 831	530 464
Investeringer i aksjer og aksjefond	4	<u>225 325</u>	<u>403 847</u>
Sum finansielle anleggsmidler		2 869 981	3 060 848
Sum anleggsmidler		3 059 981	3 250 848
Omløpsmidler			
Fordringer			
Andre kortsiktige fordringer	7	<u>1 000</u>	<u>1 000</u>
Sum fordringer		1 000	1 000
Investeringer			
Markedsbaserte aksjer og aksjefond	5	14 322 383	13 435 146
Markedsbaserte obligasjoner og rentebærende fond	5	<u>3 385 382</u>	<u>1 035 221</u>
Sum investeringer		17 707 765	14 470 367
Bankinnskudd o.l.			
Bankinnskudd		<u>359 099</u>	<u>671 278</u>
Sum bankinnskudd o.l.		359 099	671 278
Sum omløpsmidler		18 067 864	15 142 645
Sum eiendeler		21 127 845	18 393 493



Navaho AS

Legally signed by
Andreas Stang
25.06.2021

Balanse

	Note	2020	2019
Egenkapital og gjeld			
Egenkapital			
Innskutt egenkapital			
Aksjekapital	8, 9	210 000	210 000
Overkurs	9	8 290 050	8 290 050
Sum innskutt egenkapital		8 500 050	8 500 050
Opptjent egenkapital			
Annen egenkapital	9	12 625 237	9 889 886
Sum opptjent egenkapital		12 625 237	9 889 886
Sum egenkapital		21 125 287	18 389 936
Gjeld			
Kortsiktig gjeld			
Annen kortsiktig gjeld	7	2 558	3 558
Sum kortsiktig gjeld		2 558	3 558
Sum gjeld		2 558	3 558
Sum egenkapital og gjeld		21 127 845	18 393 493

Oslo, 02.06.2021
Styret i Navaho AS

Andreas Stang
styreleder



Navaho AS

Noter

Note 1 Regnskapsprinsipper

Årsregnskapet er satt opp i samsvar med regnskapsloven og NRS 8 - God regnskapsskikk for små foretak. Unntaksreglene for små foretak er brukt for de fleste poster hvor det foreligger valgadgang.

Hovedregel for vurdering og klassifisering av eiendeler og gjeld

Eiendeler bestemt til varig eie eller bruk er klassifisert som anleggsmidler. Andre eiendeler er klassifisert som omløpsmidler. Fordringer som skal tilbakebetales innen ett år er klassifisert som omløpsmidler. Ved klassifisering av kortsiktig og langsiktig gjeld er tilsvarende kriterier lagt til grunn.

Anleggsmidler vurderes til anskaffelseskost, men nedskrives til virkelig verdi når verdifallet forventes ikke å være forbigående. Anleggsmidler med begrenset økonomisk levetid avskrives planmessig. Langsiktige lån balanseføres til nominelle verdier på etableringstidspunktet, og korrigeres ikke til virkelig verdi som følge av renteendringer.

Omløpsmidler vurderes til laveste av anskaffelseskost og virkelig verdi. Kortsiktig gjeld balanseføres til nominelt mottatt beløp på etableringstidspunktet, uten hensyn til senere renteendringer.

Enkelte poster er vurdert etter andre prinsipper og redegjøres for nedenfor.

Valuta

Pengeposter i utenlandsk valuta omregnes til balansedagens kurs.

Andre anleggsaksjer og andeler

Anleggsaksjer og mindre investeringer i ansvarlige selskaper og kommandittselskaper, hvor selskapet ikke har betydelig innflytelse, balanseføres til anskaffelseskost. Investeringene blir nedskrevet til virkelig verdi dersom verdifallet ikke er forbigående. Mottatte utbytter og andre overskuddsutdelinger fra selskapene inntektsføres som annen finansinntekt.

Aksjer i andre selskaper (omløpsaksjer)

Omløpsaksjer er vurdert etter laveste verdis prinsipp, porteføljen sett under ett. Selskapet benytter FIFO - metoden.

Fordringer

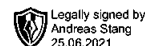
Kundefordringer og andre fordringer oppføres til pålydende etter fradrag for avsetning til forventet tap. Avsetningen til tap er gjort på grunnlag av individuell vurdering av fordringene.

Inntekter

Inntekter inntektsføres i takt med at tjenesten er levert/utført.

Skatter

Skattekostnaden i resultatregnskapet omfatter både periodens betalbare skatt og endring i utsatt skatt. Utsatt skatt er beregnet med 22 % på grunnlag av de midlertidige forskjeller som eksisterer mellom regnskapsmessige og skattemessige verdier, samt eventuelt ligningsmessig underskudd til fremføring ved utgangen av regnskapsåret. Skatteøkende og skattereduserende midlertidige forskjeller som reverserer eller kan reversere i samme periode er utlignet. Netto utsatt skattefordel balanseføres ikke



Navaho AS

Noter

Note 2 Andre driftskostnader

Ansatte, godtgjørelse, lån til ansatte m.v.

Det er ingen ansatte i selskapet.

Ingen ledende personer har mottatt ytelser fra selskapet i 2020.

Selskapet er ikke pliktig til å opprette tjenstepensjonsordning etter lov om obligatorisk tjenstepensjon.

Revisor

Kostnadsført revisjonshonorar for 2020 utgjør kr 25 625.

I tillegg kommer honorar for andre tjenester med kr 0.

Beløpene er inklusiv merverdiavgift.

Note 3 Varige driftsmidler

Selskapet har investert i kunst. Totalt er kostprisen kr 190 000, noe som tilsvarer den bokførte verdien. Det foretas ikke avskrivninger på kunst.

Note 4 Langsiktige investeringer

Selskapets investeringer fordeler seg som følger:

	Kostpris	Bokført verdi	Uinnkalt kapital
Aksjer	7 414 228	225 325	0
Deltakerlignede selskaper	430 831	430 831	341 304
Tilknyttet selskap	2 359 856	2 213 825	0
Sum	10 204 915	2 869 981	341 304

Resultatført reversering av nedskrivning på langsiktige investeringer i 2020 er kr 82 602.

Den totale nedskrivningen på langsiktige investeringer er kr 7 334 934.

Note 5 Kortsiktige investeringer

Kortsiktige investeringer er vurdert til laveste verdi av kostpris og markedsverdi, porteføljen sett under ett.

	Kostpris	Markedsverdi	Bokført verdi
Aksjer og fond	14 322 383	24 465 041	14 322 383
Obligasjoner og PM-fond	3 385 382	3 418 382	3 385 382
Sum	17 707 765	27 883 423	17 707 765

Resultatført nedskrivning på kortsiktige investeringer i 2020 er kr 0.

Den totale nedskrivningen på kortsiktige investeringer er kr 0.



Legally signed by
Andreas Stang
25.06.2021

Navaho AS

Noter

Note 6 Datterselskap, TS og FKV

	Kontor- kommune	Eier- andel	Anskaffelses kost	Balanseført verdi	Egenkapital	Resultat
TS						
Cenzia AS	Oslo	36,8 %	2 359 856	2 213 825	6 010 638	2 734 766
Sum			2 359 856	2 213 825	6 010 638	2 734 766

Note 7 Mellomværende med aksjonær

Selskapets har pr 31.12.2020 en gjeld til aksjonærer på kr 2 558. Gjelden er ikke renteberegnet i 2020.

Note 8 Aksjonærer

Aksjekapitalen i Navaho AS pr. 31.12 består av:

	Antall	Pålydende	Bokført
Ordinære aksjer	20	10 500,0	210 000
Sum	20		210 000

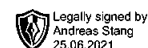
Eierstruktur

Aksjonærer i % pr. 31.12:

	Ordinære	Eierandel	Stemmeandel
Andreas Stang	20	100,0	100,0

Note 9 Egenkapital

	Aksjekapital	Overkurs	Annen egenkapital	Sum egenkapital
Egenkapital 1.1.2020	210 000	8 290 050	9 889 886	18 389 936
Årets resultat			2 735 351	2 735 351
Egenkapital 31.12.2020	210 000	8 290 050	12 625 237	21 125 287



Navaho AS

Noter

Note 10 Skatt

Årets skattekostnad	2020	2019
Resultatført skatt på ordinært resultat:		
Betalbar skatt	0	0
Endring i utsatt skattefordel	0	0
Skattekostnad ordinært resultat	0	0
Skattepliktig inntekt:		
Ordinært resultat før skatt	2 735 351	1 926 054
Permanente forskjeller	-2 693 998	-1 768 917
Anvendelse av fremførbart underskudd	-41 354	-157 138
Skattepliktig inntekt	0	0
Betalbar skatt i balansen:		
Betalbar skatt på årets resultat	0	0
Sum betalbar skatt i balansen	0	0

Skatteeffekten av midlertidige forskjeller og underskudd til fremføring som har gitt opphav til utsatt skatt og utsatte skattefordeler, spesifisert på typer av midlertidige forskjeller

	2020	2019	Endring
Aksjer og andre verdipapirer	-1 266 670	-1 266 670	0
Andeler	6 999	6 999	0
Akkumulert fremførbart underskudd	-1 592 360	-1 633 714	-41 354
Inngår ikke i beregningen av utsatt skatt	2 852 031	2 893 385	41 354
Utsatt skattefordel (22 %)	-627 447	-636 545	-9 098

I henhold til God regnskapsskikk for små foretak balanseføres ikke utsatt skattefordel.