



## ÅRSREGNSKAPET FOR REGNSKAPSÅRET 2023 - GENERELL INFORMASJON

### Enheten

Organisasjonsnummer: 952 960 326  
Organisasjonsform: Aksjeselskap  
Foretaksnavn: NORDISK FJELLSPRENGNING AS  
Forretningsadresse: Nordre Kullerød 6  
3241 SANDEFJORD

### Regnskapsår

Årsregnskapets periode: 01.01.2023 - 31.12.2023

### Konsern

Mørselskap i konsern: Ja  
Konsernregnskap lagt ved: Ja

### Regnskapsregler

Regler for små foretak benyttet: Nei  
Benyttet ved utarbeidelsen av årsregnskapet til selskapet: Regnskapslovens alminnelige regler  
Benyttet ved utarbeidelsen av årsregnskapet til konsernet: -

### Årsregnskapet fastsatt av kompetent organ

Bekreftet av representant for selskapet: Ida Wroldsen Gutu  
Dato for fastsettelse av årsregnskapet: 18.03.2024

### Grunnlag for avgivelse

År 2023: Årsregnskapet er elektronisk innlevert  
År 2022: Tall er hentet fra elektronisk innlevert årsregnskap fra 2023

*Det er ikke krav til at årsregnskapet m.v. som sendes til Regnskapsregisteret er undertegnet. Kontrollen på at dette er utført ligger hos revisor/enhetens øverste organ. Sikkerheten ivaretas ved at innsender har rolle/rettighet for innsending av årsregnskapet via Altinn, og ved at det bekreftes at årsregnskapet er fastsatt av kompetent organ.*

Brønnøysundregistrene, 02.06.2026



### Resultatregnskap

Beløp i: NOK	Note	2023	2022
<b>RESULTATREGNSKAP</b>			
<b>Inntekter</b>			
Salgsinntekt	3	175 986 748	231 282 799
Annen driftsinntekt		218 060	244 788
Gevinst v/salg av anleggsmiddel		5 847 494	1 569 532
<b>Sum inntekter</b>		<b>182 052 302</b>	<b>233 097 119</b>
<b>Kostnader</b>			
Varekostnad		60 504 123	93 611 384
Lønnskostnad	4	72 795 961	78 459 312
Avskrivning av driftsmidler og immaterielle eiendeler	5	16 440 272	14 807 938
Annen driftskostnad	4	38 056 908	43 898 194
<b>Sum kostnader</b>		<b>187 797 265</b>	<b>230 776 827</b>
<b>Driftsresultat</b>		<b>-5 744 963</b>	<b>2 320 292</b>
<b>Finansinntekter og finanskostnader</b>			
Renteinntekt fra foretak i samme konsern		663 184	617 077
Annen renteinntekt		251 037	99 474
Annen finansinntekt		77 159	557 932
<b>Sum finansinntekter</b>		<b>991 380</b>	<b>1 274 484</b>
Nedskrivning av andre finansielle anleggsmidler			754 960
Rentekostnad til foretak i samme konsern		5 096 281	4 010 224
Annen rentekostnad		2 464 099	1 538 339
Annen finanskostnad		-51 822	664 944
<b>Sum finanskostnader</b>		<b>7 508 558</b>	<b>6 968 467</b>
<b>Netto finans</b>		<b>-6 517 178</b>	<b>-5 693 983</b>
<b>Ordinært resultat før skattekostnad</b>		<b>-12 262 142</b>	<b>-3 373 691</b>
Skattekostnad på resultat	6	-4 259 375	1 025 287
<b>Ordinært resultat etter skattekostnad</b>		<b>-8 002 767</b>	<b>-4 398 978</b>
<b>Årsresultat</b>	7	<b>-8 002 767</b>	<b>-4 398 978</b>



## Resultatregnskap

<b>Beløp i: NOK</b>	<b>Note</b>	<b>2023</b>	<b>2022</b>
Årsresultat etter minoritetsinteresser		-8 002 767	-4 398 978
<b>Totalresultat</b>		<b>-8 002 767</b>	<b>-4 398 978</b>
<b>Overføringer og disponeringer</b>			
Avsatt til annen egenkapital		-8 002 767	-4 398 978
<b>Sum overføringer og disponeringer</b>		<b>-8 002 767</b>	<b>-4 398 978</b>



## Balanse

Beløp i: NOK	Note	2023	2022
<b>BALANSE - EIENDELER</b>			
<b>Anleggsmidler</b>			
<b>Immaterielle eiendeler</b>			
Utsatt skattefordel	6		
<b>Varige driftsmidler</b>			
Tomter, bygninger o.a. fast eiendom	5	163 808	163 808
Finansiell leasing	5	62 563 820	35 578 313
Maskiner og anlegg	5	9 043 817	12 492 200
Driftsløsøre, inventar o.a. utstyr	5	2 510 866	3 661 771
<b>Sum varige driftsmidler</b>		<b>74 282 311</b>	<b>51 896 092</b>
<b>Finansielle anleggsmidler</b>			
Investering i datterselskap			52 279 316
Lån til foretak i samme konsern	8	18 918 780	19 278 262
Andre langsiktige fordringer		16 155	89 948
<b>Sum finansielle anleggsmidler</b>		<b>18 934 935</b>	<b>71 647 525</b>
<b>Sum anleggsmidler</b>		<b>93 217 246</b>	<b>123 543 617</b>
<b>Omløpsmidler</b>			
<b>Varer</b>			
<b>Sum varer</b>	9	<b>4 793 165</b>	<b>5 608 224</b>
<b>Fordringer</b>			
Kundefordringer	11	64 455 683	44 960 841
Prosjektbeholdning	10	13 555 633	6 316 384
Andre kortsiktige fordringer		3 000 778	2 521 873
Konsernfordringer	8, 8	37 004 360	49 067 889
<b>Sum fordringer</b>		<b>118 016 453</b>	<b>102 866 988</b>
<b>Bankinnskudd, kontanter og lignende</b>			
Bankinnskudd, kontanter o.l.	12	2 737 941	2 613 746
<b>Sum bankinnskudd, kontanter og lignende</b>		<b>2 737 941</b>	<b>2 613 746</b>
<b>Sum omløpsmidler</b>		<b>125 547 559</b>	<b>111 088 958</b>



## Balanse

Beløp i: NOK	Note	2023	2022
<b>SUM EIENDELER</b>		<b>218 764 805</b>	<b>234 632 575</b>
<b>BALANSE - EGENKAPITAL OG GJELD</b>			
<b>Egenkapital</b>			
<b>Innskutt egenkapital</b>			
Aksjekapital	13	6 536 000	6 536 000
Beholdning av egne aksjer	13		
Overkurs		6 844 000	6 844 000
Annen innskutt egenkapital		21 842 130	24 374 464
<b>Sum innskutt egenkapital</b>		<b>35 222 130</b>	<b>37 754 464</b>
<b>Opptjent egenkapital</b>			
Annen egenkapital		5 547 403	13 550 170
<b>Sum opptjent egenkapital</b>		<b>5 547 403</b>	<b>13 550 170</b>
<b>Sum egenkapital</b>	7	<b>40 769 533</b>	<b>51 304 634</b>
<b>Gjeld</b>			
<b>Langsiktig gjeld</b>			
Utsatt skatt	6	16 130 370	14 820 084
Langsiktige leieforpliktelser	5	52 528 249	24 622 186
<b>Sum avsetninger for forpliktelser</b>		<b>68 658 619</b>	<b>39 442 270</b>
<b>Annen langsiktig gjeld</b>			
Konvertible lån	12		
Obligasjonslån	12		
Gjeld til kredittinstitusjoner	12		6 485 389
Langsiktig konserngjeld	8	56 569 515	91 679 796
<b>Sum annen langsiktig gjeld</b>		<b>56 569 515</b>	<b>98 165 185</b>
<b>Sum langsiktig gjeld</b>		<b>125 228 134</b>	<b>137 607 455</b>
<b>Kortsiktig gjeld</b>			
Leverandørgjeld		9 831 202	15 887 834
Betalbar skatt	6		
Skyldig offentlige avgifter		9 039 653	7 047 410



## Balanse

<b>Beløp i: NOK</b>	<b>Note</b>	<b>2023</b>	<b>2022</b>
Kortsiktig konserngjeld	8	15 415 304	10 131 977
Forskudd fra kunde på prosjekt	10	3 359 116	2 340 534
Annen kortsiktig gjeld		15 121 863	10 312 731
<b>Sum kortsiktig gjeld</b>		<b>52 767 138</b>	<b>45 720 486</b>
<b>Sum gjeld</b>		<b>177 995 272</b>	<b>183 327 942</b>
<b>SUM EGENKAPITAL OG GJELD</b>		<b>218 764 805</b>	<b>234 632 575</b>



## Brønnøysundregistrene

### ÅRSREGNSKAP FOR REGNSKAPSÅRET 2023 - GENERELL INFORMASJON

Journalnummer: 2024 494425

#### Enheten

Organisasjonsnummer: 952 960 326  
Organisasjonsform: Aksjeselskap  
Foretaksnavn: NORDISK FJELLSPRENGNING AS  
Forretningsadresse: Nordre Kullerød 6  
3241 SANDEFJORD

#### Regnskapsår

Årsregnskapets periode: 01.01.2023 - 31.12.2023

#### Konsern

Morselskap i konsern: Ja  
Konsernregnskap lagt ved: Ja

#### Regnskapsregler

Regler for små foretak benyttet: Nei  
Benyttet ved utarbeidelsen av  
årsregnskapet til selskapet: Regnskapslovens alminnelige regler  
Benyttet ved utarbeidelsen av  
årsregnskapet til konsernet: -

#### Årsregnskapet fastsatt av kompetent organ

Bekreftet av representant for selskapet: Ida Wroldsen Gutu  
Dato for fastsettelse av årsregnskapet: 18.03.2024

#### Grunnlag for avgivelse

År 2023: Årsregnskap er elektronisk innlevert.  
År 2022: Tall er hentet fra elektronisk innlevert årsregnskap fra 2023.

*Det er ikke krav til at årsregnskapet m.v. som sendes til Regnskapsregisteret er undertegnet. Kontrollen på at dette er utført ligger hos revisor/enhetens øverste organ. Sikkerheten ivaretas ved at innsender har rolle/rettighet for innsending av årsregnskapet via Altinn, og ved at det bekreftes at årsregnskapet er fastsatt av kompetent organ.*

Brønnøysundregistrene, 10.06.2024



Organisasjonsnr: 952 960 326  
NORDISK FJELLSPRENGNING AS

## RESULTATREGNSKAP

Beløp i: NOK	Note	2023	2022
<b>RESULTATREGNSKAP</b>			
<b>Inntekter</b>			
Salgsinntekt	3	175 986 748	231 282 799
Annen driftsinntekt		218 060	244 788
Gevinst v/salg av anleggsmiddel		5 847 494	1 569 532
<b>Sum inntekter</b>		<b>182 052 302</b>	<b>233 097 119</b>
<b>Kostnader</b>			
Varekostnad		60 504 123	93 611 384
Lønnskostnad	4	72 795 961	78 459 312
Avskrivning av driftsmidler og immaterielle eiendeler	5	16 440 272	14 807 938
Annen driftskostnad	4	38 056 908	43 898 194
<b>Sum kostnader</b>		<b>187 797 265</b>	<b>230 776 827</b>
<b>Driftsresultat</b>		<b>-5 744 963</b>	<b>2 320 292</b>
<b>Finansinntekter og finanskostnader</b>			
Renteinntekt fra foretak i samme konsern		663 184	617 077
Annen renteinntekt		251 037	99 474
Annen finansinntekt		77 159	557 932
<b>Sum finansinntekter</b>		<b>991 380</b>	<b>1 274 484</b>
Nedskrivning av andre finansielle anleggsmidler			754 960
Rentekostnad til foretak i samme konsern		5 096 281	4 010 224
Annen rentekostnad		2 464 099	1 538 339
Annen finanskostnad		-51 822	664 944
<b>Sum finanskostnader</b>		<b>7 508 558</b>	<b>6 968 467</b>
<b>Netto finans</b>		<b>-6 517 178</b>	<b>-5 693 983</b>
<b>Ordinært resultat før skattekostnad</b>			
Skattekostnad på resultat	6	-4 259 375	1 025 287
<b>Ordinært resultat etter skattekostnad</b>		<b>-8 002 767</b>	<b>-4 398 978</b>
<b>Årsresultat</b>	7	<b>-8 002 767</b>	<b>-4 398 978</b>
<b>Årsresultat etter minoritetsinteresser</b>		<b>-8 002 767</b>	<b>-4 398 978</b>
<b>Totalresultat</b>		<b>-8 002 767</b>	<b>-4 398 978</b>



**Overføringer og  
disponeringer**

Avsatt til annen  
egenkapital

-8 002 767

-4 398 978

**Sum overføringer og  
disponeringer**

**-8 002 767**

**-4 398 978**



Organisasjonsnr: 952 960 326  
NORDISK FJELLSPRENGNING AS

## BALANSE

<b>Beløp i: NOK</b>	<b>Note</b>	<b>2023</b>	<b>2022</b>
<b>BALANSE - EIENDELER</b>			
<b>Anleggsmidler</b>			
<b>Immaterielle eiendeler</b>			
Utsatt skattefordel	6		
<b>Varige driftsmidler</b>			
Tomter, bygninger o.a.			
fast eiendom	5	163 808	163 808
Finansiell leasing	5	62 563 820	35 578 313
Maskiner og anlegg	5	9 043 817	12 492 200
Driftsløsøre, inventar o. a. utstyr	5	2 510 866	3 661 771
<b>Sum varige driftsmidler</b>		<b>74 282 311</b>	<b>51 896 092</b>
<b>Finansielle anleggsmidler</b>			
Investering i datterselskap			52 279 316
Lån til foretak i samme konsern	8	18 918 780	19 278 262
Andre langsiktige fordringer		16 155	89 948
<b>Sum finansielle anleggsmidler</b>		<b>18 934 935</b>	<b>71 647 525</b>
<b>Sum anleggsmidler</b>		<b>93 217 246</b>	<b>123 543 617</b>
<b>Omløpsmidler</b>			
<b>Varer</b>			
<b>Sum varer</b>	9	<b>4 793 165</b>	<b>5 608 224</b>
<b>Fordringer</b>			
Kundefordringer	11	64 455 683	44 960 841
Prosjektbeholdning	10	13 555 633	6 316 384
Andre kortsiktige fordringer		3 000 778	2 521 873
Konsernfordringer	8, 8	37 004 360	49 067 889
<b>Sum fordringer</b>		<b>118 016 453</b>	<b>102 866 988</b>
<b>Bankinnskudd, kontanter og lignende</b>			
Bankinnskudd, kontanter o. l.	12	2 737 941	2 613 746
<b>Sum bankinnskudd, kontanter og lignende</b>		<b>2 737 941</b>	<b>2 613 746</b>
<b>Sum omløpsmidler</b>		<b>125 547 559</b>	<b>111 088 958</b>
<b>SUM EIENDELER</b>		<b>218 764 805</b>	<b>234 632 575</b>



## BALANSE - EGENKAPITAL OG GJELD

### Egenkapital

#### Innskutt egenkapital

Aksjekapital	13	6 536 000	6 536 000
Beholdning av egne aksjer	13		
Overkurs		6 844 000	6 844 000
Annen innskutt egenkapital		21 842 130	24 374 464
<b>Sum innskutt egenkapital</b>		<b>35 222 130</b>	<b>37 754 464</b>

#### Opptjent egenkapital

Annen egenkapital		5 547 403	13 550 170
<b>Sum opptjent egenkapital</b>		<b>5 547 403</b>	<b>13 550 170</b>

<b>Sum egenkapital</b>	<b>7</b>	<b>40 769 533</b>	<b>51 304 634</b>
------------------------	----------	-------------------	-------------------

### Gjeld

#### Langsiktig gjeld

Utsatt skatt	6	16 130 370	14 820 084
Langsiktige leieforpliktelser	5	52 528 249	24 622 186
<b>Sum avsetninger for forpliktelser</b>		<b>68 658 619</b>	<b>39 442 270</b>

#### Annen langsiktig gjeld

Konvertible lån	12		
Obligasjonslån	12		
Gjeld til kredittinstitusjoner	12		6 485 389
Langsiktig konserngjeld	8	56 569 515	91 679 796
<b>Sum annen langsiktig gjeld</b>		<b>56 569 515</b>	<b>98 165 185</b>

<b>Sum langsiktig gjeld</b>		<b>125 228 134</b>	<b>137 607 455</b>
-----------------------------	--	--------------------	--------------------

#### Kortsiktig gjeld

Leverandørgjeld		9 831 202	15 887 834
Betalbar skatt	6		
Skyldig offentlige avgifter		9 039 653	7 047 410
Kortsiktig konserngjeld	8	15 415 304	10 131 977
Forskudd fra kunde på prosjekt	10	3 359 116	2 340 534
Annen kortsiktig gjeld		15 121 863	10 312 731
<b>Sum kortsiktig gjeld</b>		<b>52 767 138</b>	<b>45 720 486</b>

<b>Sum gjeld</b>		<b>177 995 272</b>	<b>183 327 942</b>
------------------	--	--------------------	--------------------

<b>SUM EGENKAPITAL OG GJELD</b>		<b>218 764 805</b>	<b>234 632 575</b>
---------------------------------	--	--------------------	--------------------



Organisasjonsnr: 952 960 326  
NORDISK FJELLSPRENGNING AS

NOTEOPPLYSNINGER - SELSKAP - alle poster oppgitt i hele tall

Note  
4

Antall årsverk i regnskapsåret  
64.00

Sum Beløp

Balanseført verdi 31.12. Varige driftsmidler Immaterielle eiend.

**Konsernregnskap**

Morselskapet sitt navn

Forretningskontor for morselskapet

Begrunnelse for at datterselskap er utelatt fra konsolideringen

Samlet beløp - tilknyttet selskap Årets Fjorårets

Samlet beløp - foretak i samme konsern Årets Fjorårets

Samlet beløp - foretak i samme konsern Årets Fjorårets

Samlet beløp - felles kontrollert virksomhet Årets Fjorårets

Pantstillelse Beløp

Beholdning av egne aksjer Antall Pålydende Andel av aksjek.



[Admincontrol](#)

## List of Signatures Page 1/1

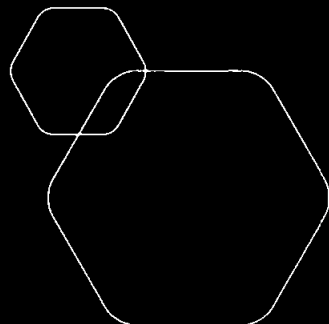
### Nordisk Fjellsprengning AS - Årsregnskap 2023.pdf

Name	Method	Signed at
Ræed, Oddbjørn	BANKID	2024-03-19 07:16 GMT+01
Svendsen, Kenneth	BANKID	2024-03-18 16:40 GMT+01
JOHAN LUNDQVIST	BANKID	2024-03-18 16:03 GMT+01
ANDREAS CHRISTOFFERSSON	BANKID	2024-03-18 15:54 GMT+01



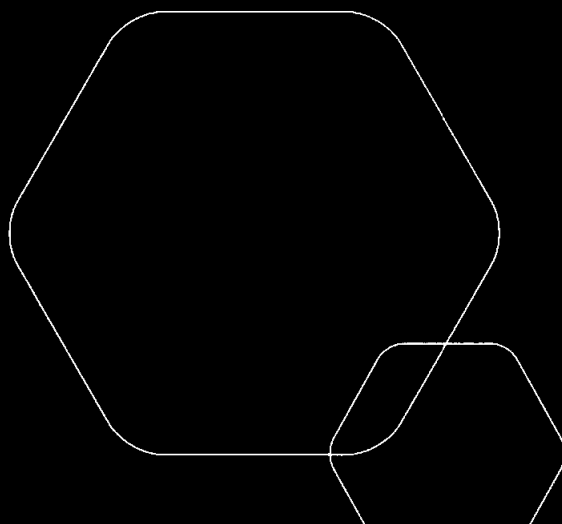
This file is sealed with a digital signature. The seal is a guarantee for the authenticity of the document.

External reference: 01E56486CECA40E6A194C0FEABD64DEF

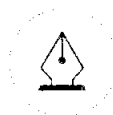


# Årsregnskap 2023 Nordisk Fjellsprenghing AS

Styrets årsberetning  
Resultatregnskap  
Balanse  
Kontantstrøm  
Noter til regnskapet



Org.nr.: 952 960 326



This file is sealed with a digital signature.  
The seal is a guarantee for the authenticity  
of the document.

Document ID:  
01E56486CECA40E6A194C0FEABD64DEF

## Årsberetning 2023 Nordisk Fjellsprengning AS

### Virksomhetens art

Nordisk Fjellsprengning AS er et selskap som har spesialisert seg innen boring og sprengning av fjell i forbindelse med utbygging av vei, jernbane, industritomter og andre infrastrukturprosjekter, samt i pukkverk. Selskapet tilbyr og utfører også fjellsikring i etterkant av utført boring og sprengning. Oppdragene utføres over hele Norge og til dels i Sverige. Virksomheten drives fra leide lokaler i Sandefjord og på Kongsberg. Selskapets administrasjon og verksted befinner seg i Sandefjord.

I april 2023 fusjonerte Fjellsprenger AS, Norsk Fjellsprengning AS og Vestfold Fjellboring AS, med sistnevnte som overtakende selskap. I forbindelse med fusjonen skiftet selskapet navn til Nordisk Fjellsprengning AS. Gjennom denne sammenslåingen av aktører med betydelig erfaring og ekspertise, har vi ytterligere forsterket vår markedsposisjon og tjenestetilbud innen fjellsprengning og -boring, og sammen vil vi fortsette å sette standarden for kvalitet, sikkerhet og pålitelighet i bransjen.

### Fortsatt drift

Forutsetningen om fortsatt drift er til stede, noe som også er lagt til grunn ved utarbeidelsen av årsregnskapet. Selskapet deltar i en konsernkontoordning og har tilfredsstillende tilgang på likviditet.

### Redegjørelse for årsregnskapet

Regnskapsmessig ble Fjellsprenger AS og Norsk Fjellsprengning AS fusjonert inn i selskapet med virkning fra og med 1. januar 2023. Omsetningen for året ble 182,0 MNOK, mot 233,1 MNOK på sammenlignbar basis i 2022, og styret bedømmer at aktiviteten i 2023 står i stil med forventningene ut ifra markedsutviklingen. Resultatet fra driften endte med et underskudd på 5,7 MNOK, mot et overskudd på 2,3 MNOK året før, påvirket av både den generelle markedsutviklingen innen bygg- og anleggssektoren, samt engangskostnader ifm fusjonen.

Egenkapitalen er per 31.12.23 på 40,8 MNOK, hvilket gir en egenkapitalandel på ca. 19%. Styret mener at årsregnskapet gir et riktig uttrykk for selskapets utvikling og stilling, samt resultatet av virksomheten for 2023.

### Markedsrisiko og utsikter

Selskapet opererer innenfor et segment som har gode markedsutsikter på mellomlang sikt, understøttet av Nasjonal transportplan. På kort sikt påvirker også den generelle økonomiske utviklingen i Norge, som har vært preget av høy inflasjon og stigende renter. Selskapet har, sammen med Nordisk Bergteknik-konsernet, en stadig sterkere markedsposisjon. Hittil i år har selskapet hatt en god innstrøm av kundeforespørsler, og bygget en tilfredsstillende ordresreserve.

### Finansiell risiko

Finansiell risiko er i stor grad knyttet til inflasjons- og renteutviklingen. Høy inflasjon, kombinert med volatile valutakurser og økte renter, utgjør en risiko for press på selskapets marginer. Prisen på sprengstoff samvarierer i stor grad med utviklingen i prisen på ammoniakk, og derav internasjonale naturgasspriser. Selskapet benytter ikke finansielle derivater eller andre sikringsinstrumenter. Selskapets leasingforpliktelser har flytende rente. Nevnte risikofaktorer påvirker også selskapets kunder og deres likviditet, og således risikoen for tap på krav.

### Arbeidsmiljø

Det totale sykefraværet var 6,8% i 2023 mot 4,5% i 2022. Det har ikke forekommet, eller blitt rapportert, alvorlige arbeidsuhell eller ulykker med personer involvert i løpet av året. Det har vært to mindre alvorlig skader på personer med påfølgende sykefravær i løpet av året. Styret mener at arbeidsmiljøet er godt. Løpende vurdering av forbedrende tiltak drøftes jevnlig gjennom det etablerte kvalitetssikringssystemet. Det gjennomføres månedlige verneombuds- og tillitsvalgtsmøter, og selskapet har jevnlig arbeidsmiljøutvalgsmøter.



This file is sealed with a digital signature.  
The seal is a guarantee for the authenticity  
of the document.

Document ID:  
01E56486CECA40E6A194C0FEABD64DEF



## Likestilling og ikke diskriminering

Selskapet arbeider aktivt, målrettet og planmessig for likestilling- og ikke diskriminering innenfor virksomheten. Ved rekruttering, både internt og eksternt prioriteres personlige kvalifikasjoner og kompetanse fremfor kjønn, livssyn, nasjonalitet og legning. Dette gjelder også lønns- og arbeidsvilkår, forfremmelse og utviklingsmuligheter, tilrettelegging og mulighet for å kombinere arbeid med familieliv.

Selskapet hadde ved årets utløp 70 ansatte, hvorav 7 kvinner, en andel på 10 %.

- o Antall operativt ansatte var ved årets utløp 67, hvorav 6 kvinner, tilsvarende 9 %. Kvinners lønn som andel av menns lønn i operative stillinger utgjør 85 %.
- o Antall ansatte i rent administrative roller var ved årets utløp 3, hvorav 1 kvinne, tilsvarende 33 %. Kvinners lønn som andel av menns lønn i administrative stillinger utgjør 62 %.
- o Antall ansatte i ledende stillinger er totalt 9 hvorav 1 kvinne, tilsvarende 11 %. Kvinners lønn som andel av menns lønn i ledende stillinger er 98 %.
- o Antall deltidsansatte ved årets utløp er 2, hvorav 1 kvinne. Den ene av de deltidsansatte er en tidligere ansatt som har gått av med pensjon og jobber på time- og prosjektbasis. Den andre deltidsansatte jobber med renhold av vår avdeling i Kongsberg. Hun er student og har dette som deltidsjobb.
- o Det var ingen midlertidig ansatte i 2023.
- o Det var 2 tilfeller av foreldrepermisjon i 2023, hvorav 100 % ble tatt ut av menn.

Antall personer i styret er 4, hvorav ingen kvinner.

Etter styrets oppfatning blir likestillingsspørsmål tilfredsstillende ivaretatt, og det er ikke iverksatt eller planlagt konkrete tiltak innenfor dette området.

## Forsknings- og utviklingsaktiviteter

Selskapet har ikke hatt kostnader til forsknings- og utviklingsaktiviteter i 2023.

## Styreforsikring

Nordisk Bergteknik AB har tegnet en worldwide styreansvarsforsikring for styremedlemmene, samt daglig leder, som også dekker alle datterselskap som eies mer enn 50%.

## Åpenhetsloven

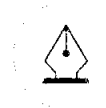
Selskapet har i 2023 jobbet aktivt med å møte kravene til åpenhetsloven. Informasjon om dette blir publisert på vår hjemmeside under samfunnsansvar (<https://nordiskfjellsprengning.no/samfunnsansvar/>).

## Ytre miljø

Virksomheten er underlagt de helse-, miljø og sikkerhetsmessige krav som oppdragsgiver har på forskjellige steder hvor virksomheten drives. Produksjonen som utføres er av støv- og støybelastende art. Det maskinelle utstyret som benyttes er av beste teknologiske sort, og er så miljøvennlig som mulig. Virksomheten er ikke underlagt spesielle krav eller restriksjoner pga. sin egenart. I leide lokaler er det ingen risiko for miljømessige forhold som krever spesiell oppmerksomhet.

## Hendelser etter balansedagen

Selskapet har med virkning fra 1. februar 2024 overtatt fjellsprengningsavdelingen til søsterselskapet Songdalen Fjellsprenging AS gjennom en virksomhetsoverdragelse. Avdelingen består av 22 operativt ansatte, hvorav 7 lærlinger.



This file is sealed with a digital signature.  
The seal is a guarantee for the authenticity  
of the document.

Document ID:  
01E56486CECA40E6A194C0FEABD64DEF

**Forslag til resultatdisponering**

Selskapets resultat etter skatt på – 8 002 767 foreslås i sin helhet avsatt til annen egenkapital.

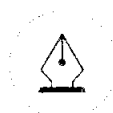
Styret i Nordisk Fjellsprengning AS

Oddbjørn Røed  
styreleder

Nils Johan Lundqvist  
styremedlem

Lennart Andreas Christoffersson  
styremedlem

Kenneth Svendsen  
styremedlem/daglig leder



This file is sealed with a digital signature.  
The seal is a guarantee for the authenticity  
of the document.

Document ID:  
01E56486CECA40E6A194C0FEABD64DEF



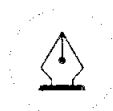
## RESULTATREGNSKAP

### NORDISK FJELSPRENGNING AS

DRIFTSINNEKTER OG DRIFTSKOSTNADER	Note	2023	2022
Salgsinntekt	3	175 986 748	231 282 799
Annen driftsinntekt		218 060	244 788
Gevinst v/salg av anleggsmiddel		5 847 494	1 569 532
<b>Sum driftsinntekter</b>		<b>182 052 302</b>	<b>233 097 119</b>
Varekostnad		60 504 123	93 611 384
Lønnskostnad	4	72 795 961	78 459 312
Avskrivning av driftsmidler og immaterielle eiendeler	5	16 440 272	14 807 938
Annen driftskostnad	4	38 056 908	43 898 194
<b>Sum driftskostnader</b>		<b>187 797 265</b>	<b>230 776 827</b>
<b>Driftsresultat</b>		<b>-5 744 963</b>	<b>2 320 292</b>
<b>FINANSINNEKTER OG FINANSKOSTNADER</b>			
Renteinntekt fra foretak i samme konsern		663 184	617 077
Annen renteinntekt		251 037	99 474
Annen finansinntekt		77 159	557 932
Nedskrivning av andre finansielle anleggsmidler		0	754 960
Rentekostnad til foretak i samme konsern		5 096 281	4 010 224
Annen rentekostnad		2 464 099	1 538 339
Annen finanskostnad		-51 822	664 944
<b>Resultat av finansposter</b>		<b>-6 517 178</b>	<b>-5 693 983</b>
<b>Resultat før skattekostnad</b>		<b>-12 262 142</b>	<b>-3 373 691</b>
Skattekostnad på resultat	6	-4 259 375	1 025 287
<b>Årsresultat</b>	<b>7</b>	<b>-8 002 767</b>	<b>-4 398 978</b>
<b>OVERFØRINGER</b>			
Avsatt til annen egenkapital		-8 002 767	-4 398 978
<b>Sum overføringer</b>		<b>-8 002 767</b>	<b>-4 398 978</b>

NORDISK FJELSPRENGNING AS

SIDE 5



This file is sealed with a digital signature.  
The seal is a guarantee for the authenticity  
of the document.

Document ID:  
01E56486CECA40E6A194C0FEABD64DEF



### BALANSE

#### NORDISK FJELSPRENGNING AS

EIENDELER	Note	2023	2022
<b>ANLEGGSMIDLER</b>			
Tomter, bygninger o.a. fast eiendom	5	163 808	163 808
Finansiell leasing	5	62 563 820	35 578 313
Maskiner og anlegg	5	9 043 817	12 492 200
Driftsløsøre, inventar o.a. utstyr	5	2 510 866	3 661 771
Investeringer i datterselskap		0	52 279 316
Lån til foretak i samme konsern	8	18 918 780	19 278 262
Andre langsiktige fordringer		16 155	89 948
<b>Sum anleggsmidler</b>		<b>93 217 246</b>	<b>123 543 617</b>
<b>OMLØPSMIDLER</b>			
Varer	9	4 793 165	5 608 224
Prosjektbeholdning	10	13 555 633	6 316 384
Kundefordringer	11	64 455 683	44 960 841
Konsernfordringer	8	37 004 360	49 067 889
Andre kortsiktige fordringer		3 000 778	2 521 873
Bankinnskudd, kontanter o.l.	12	2 737 941	2 613 746
<b>Sum omløpsmidler</b>		<b>125 547 559</b>	<b>111 088 958</b>
<b>Sum eiendeler</b>		<b>218 764 805</b>	<b>234 632 575</b>

NORDISK FJELSPRENGNING AS

SIDE 6



This file is sealed with a digital signature.  
The seal is a guarantee for the authenticity  
of the document.

Document ID:  
01E56486CECA40E6A194C0FEABD64DEF



## BALANSE

### NORDISK FJELSPRENGNING AS

EGENKAPITAL OG GJELD	Note	2023	2022
<strong>EGENKAPITAL</strong>			
Aksjekapital	13	6 536 000	6 536 000
Overkurs		6 844 000	6 844 000
Annen innskutt egenkapital		21 842 130	24 374 464
<strong>Sum innskutt egenkapital</strong>		<strong>35 222 130</strong>	<strong>37 754 464</strong>
Annen egenkapital		5 547 403	13 550 170
<strong>Sum opptjent egenkapital</strong>		<strong>5 547 403</strong>	<strong>13 550 170</strong>
<strong>Sum egenkapital</strong>	<strong>7</strong>	<strong>40 769 533</strong>	<strong>51 304 634</strong>
<strong>GJELD</strong>			
Utsatt skatt	6	16 130 370	14 820 084
Langsiktige leieforpliktelser	5	52 528 249	24 622 186
<strong>Sum avsetning for forpliktelser</strong>		<strong>68 658 619</strong>	<strong>39 442 270</strong>
Gjeld til kredittinstitusjoner	12	0	6 485 389
Langsiktig konserngjeld	8	56 569 515	91 679 796
<strong>Sum annen langsiktig gjeld</strong>		<strong>56 569 515</strong>	<strong>98 165 185</strong>
Leverandørgjeld		9 831 202	15 887 834
Skyldig offentlige avgifter		9 039 653	7 047 410
Konserngjeld	8	15 415 304	10 131 977
Forskudd fra kunde på prosjekt	10	3 359 116	2 340 534
Annen kortsiktig gjeld		15 121 863	10 312 731
<strong>Sum kortsiktig gjeld</strong>		<strong>52 767 138</strong>	<strong>45 720 486</strong>
<strong>Sum gjeld</strong>		<strong>177 995 272</strong>	<strong>183 327 942</strong>
<strong>Sum egenkapital og gjeld</strong>		<strong>218 764 805</strong>	<strong>234 632 575</strong>

Styret i Nordisk Fjellsprenngning AS

Oddbjørn Røed  
styreleder

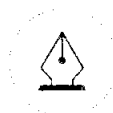
Nils Johan Lundqvist  
styremedlem

Lennart Andreas Christoffersson  
styremedlem

Kenneth Svendsen  
styremedlem/daglig leder

NORDISK FJELSPRENGNING AS

SIDE 7



This file is sealed with a digital signature.  
The seal is a guarantee for the authenticity  
of the document.

Document ID:  
01E56486CECA40E6A194C0FEABD64DEF



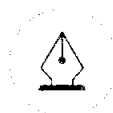
## INDIREKTE KONTANTSTRØM

### NORDISK FJELSPRENGNING AS

	Note	2023	2022
<b>KONTANTSTRØMMER FRA OPERASJONELLE AKTIVITETER</b>			
Resultat før skattekostnad		-12 262 142	-3 373 691
Tap/gevinst ved salg av anleggsmidler		-5 847 494	-1 569 532
Ordinære avskrivninger		16 440 272	14 807 938
Nedskrivning anleggsmidler		0	754 960
Fusjon		25 190 606	0
Endring i varelager		-6 424 190	443 539
Endring i kundefordringer		-9 205 086	-16 781 259
Endring i leverandørgjeld		-6 056 632	1 661 954
Endring i andre tidsavgrensingsposter		8 147 934	-736 636
<b>Netto kontantstrøm fra operasjonelle aktiviteter</b>		<b>9 983 269</b>	<b>-4 792 727</b>
<b>KONTANTSTRØMMER FRA INVESTERINGSAKTIVITETER</b>			
Innbetalinger ved salg av varige driftsmidler		10 662 275	3 206 033
Utbetalinger ved kjøp av varige driftsmidler		-43 641 572	-12 904 281
<b>Netto kontantstrøm fra investeringsaktiviteter</b>		<b>-32 979 297</b>	<b>-9 698 248</b>
<b>KONTANTSTRØMMER FRA FINANSIERINGSAKTIVITETER</b>			
Inn-/utbetalinger ved opptak av ny langsiktig gjeld		-8 779 326	1 100 000
Inn-/utbetalinger ved opptak av ny kortsiktig gjeld		4 809 132	-2 682 209
Innbetalinger av konsernbidrag		27 090 417	0
<b>Netto kontantstrøm fra finansieringsaktiviteter</b>		<b>23 120 222</b>	<b>-1 582 209</b>
<b>Netto endring i kontanter og kontantekvivalenter</b>		<b>124 195</b>	<b>-16 073 184</b>
Beh. av kont. og kontantekvivalenter ved per. begynne		2 613 747	18 686 931
Beh. av kont. og kontantekvivalenter ved per. slutt		<b>2 737 942</b>	<b>2 613 747</b>

NORDISK FJELSPRENGNING AS

SIDE 8



This file is sealed with a digital signature.  
The seal is a guarantee for the authenticity  
of the document.

Document ID:  
01E56486CECA40E6A194C0FEABD64DEF

## Note 1 Regnskapsprinsipper

Årsregnskapet er satt opp i samsvar med regnskapslovens bestemmelser og god regnskapsskikk for små foretak. Selskapet defineres som morselskap i underkonsern og er derfor ikke pliktig til å utarbeide konsernregnskap da det ultimate morselskapet, Nordisk Bergteknik AB, er hjemmehørende i en EØS-stat.

Det er i 2023 gjennomført en fusjon mellom Fjellsprenger AS (org nr 991 566 414), Norsk Fjellsprengning AS (org nr 987 459 441) og Vestfold Fjellboring AS (nå Nordisk Fjellsprengning AS). Fusjonen ble gjennomført med skattemessig og regnskapsmessig kontinuitet fra 01.01.2023. Med bakgrunn i dette er det omarbeidet sammenligningstall for 2022.

## Bruk av estimater

I utarbeidelse av årsregnskapet har man brukt estimater og forutsetninger som har påvirket resultatregnskapet og verdsettelsen av eiendeler og gjeld, samt usikre eiendeler og forpliktelser på balansedagen i henhold til god regnskapsskikk. Områder som i stor grad inneholder slike skjønsmessige vurderinger, høy grad av kompleksitet, eller områder hvor forutsetninger og estimater er vesentlige for årsregnskapet, er beskrevet i noten.

## Inntekter

Inntekter fra salg av tjenester og tilvirkningsprosjekter (anleggskontrakter) inntektsføres i takt med levering av tjenesten. I den perioden det blir identifisert at et prosjekt vil gi et negativt resultat, vil det estimerte tapet på kontrakten bli resultatført i sin helhet.

## Skatt

Skattekostnaden i resultatregnskapet omfatter både periodens betalbare skatt og endring i utsatt skatt. Utsatt skatt er beregnet med Utsatt skattesats neste år: 22 % på grunnlag av de midlertidige forskjeller som eksisterer mellom regnskapsmessige og skattemessige verdier, samt ligningsmessig underskudd til fremføring ved utgangen av regnskapsåret. Skatteøkende og skattereduserende midlertidige forskjeller som reverseres eller kan reverseres i samme periode er utlignet og nettoført. Netto utsatt skattefordel balanseføres i den grad det er sannsynlig at denne kan bli utnyttet.

## Leasing

Det skilles mellom finansiell og operasjonell leasing. Driftsmidler finansiert ved finansiell leasing er regnskapsmessig klassifisert under varige driftsmidler. Motposten er medtatt som langsiktig gjeld. Liebeløp fordeles mellom rentekostnad og avdrag på gjelden.

Operasjonell leasing kostnadsføres som driftskostnad basert på fakturert leasingleie

## Klassifisering og vurdering av anleggsmidler

Anleggsmidler omfatter eiendeler bestemt til varig eie og bruk. Anleggsmidler er vurdert til anskaffelseskost, fratrukket avskrivninger og nedskrivninger. Langsiktig gjeld balanseføres til nominelt beløp på transaksjonstidspunktet.

Varige driftsmidler balanseføres og avskrives over driftsmidlets økonomiske levetid. Vesentlige driftsmidler som består av flere betydelige komponenter med ulik levetid er dekomponert med ulik avskrivningstid for de ulike komponentene. Direkte vedlikehold av driftsmidler kostnadsføres løpende under driftskostnader, mens påkostninger eller forbedringer tillegges driftsmidlets kostpris og avskrives i takt med driftsmidlet. Varige driftsmidler nedskrives til gjenvinnbart beløp ved verdifall som forventes ikke å være forbigående.

Gjenvinnbart beløp er det høyeste av netto salgsverdi og verdi i bruk. Verdi i bruk er nåverdi av fremtidige kontantstrømmer knyttet til eiendelen. Nedskrivningen reverseres når grunnlaget for nedskrivningen ikke lenger er til stede.

## Klassifisering og vurdering av omløpsmidler

Omløpsmidler og kortsiktig gjeld omfatter normalt poster som forfaller til betaling innen ett år etter balansedagen, samt poster som knytter seg til varekretsløpet. Omløpsmidler vurderes til laveste verdi av



This file is sealed with a digital signature.  
The seal is a guarantee for the authenticity  
of the document.

Document ID:  
01E56486CECA40E6A194C0FEABD64DEF



anskaffelseskost og virkelig verdi. Kortsiktig gjeld balanseføres til nominelt beløp på transaksjonstidspunktet.

#### Valuta

Pengeposter i utenlandsk valuta omregnes til balansedagens kurs.

#### Varer

Varer er vurdert til det laveste av anskaffelseskost og netto salgsverdi. Netto salgsverdi er estimert salgspris ved ordinær drift etter fradrag for beregnede nødvendige utgifter for gjennomføring av salget. Anskaffelseskost inkluderer utgifter påløpt ved anskaffelse av varene og kostnader for å bringe varene til nåværende plassering og tilordnes ved bruk av FIFO - prinsippet.

#### Anleggskontrakter

Arbeid under utførelse knyttet til fastpriskontrakter med lang tilvirkningstid vurderes etter løpende avregnings metode inklusiv risikofri andel av fortjeneste (eventuelt uten fortjeneste).

#### Fordringer

Kundefordringer og andre fordringer oppføres til pålydende etter fradrag for avsetning til forventet tap. Avsetning til tap gjøres på grunnlag av en individuell vurdering av de enkelte fordringene. For øvrige kundefordringer utføres en uspesifisert avsetning for å dekke forventet tap på krav.

#### Kontantstrømoppstilling

Kontantstrømoppstillingen er utarbeidet etter den indirekte metoden. Kontanter og kontantekvivalenter omfatter kontanter, bankinnskudd og andre kortsiktige, likvide plasseringer.

Selskapet har ikke foretatt endring i regnskapsprinsipp i regnskapsåret.

#### Note 2 Hendelser etter balansedagen

Selskapet har med virkning fra 1. februar 2024 overtatt fjellsprenningsavdelingen til søsterselskapet Songdalen Fjellsprenning AS ved kjøp av innmaten. Avdelingen består av 22 operativt ansatte, hvorav 7 lærlinger.

#### Note 3 Fordeling av salgsinntekter

Geografisk område	2023	2022
Norge	172 014 391	212 143 560
Sverige	3 972 357	17 931 948
Grønland	0	1 207 291
<b>Sum</b>	<b>175 986 748</b>	<b>231 282 799</b>



This file is sealed with a digital signature.  
The seal is a guarantee for the authenticity  
of the document.

Document ID:  
01E56486CECA40E6A194C0FEABD64DEF



## Note 4 Lønnskostnader og ytelser, godtgjørelser til daglig leder, styret og revisor

### LØNSKOSTNADER

	2023	2022
Lønninger	58 168 314	63 209 982
Arbeidsgiveravgift	9 049 172	9 703 718
Pensjonskostnader	2 666 696	2 466 611
Andre ytelser	2 911 779	3 079 001
<b>Sum</b>	<b>72 795 961</b>	<b>78 459 312</b>

Selskapet har i 2023 sysselsatt 64 årsverk.

### PENSJONSFORPLIKTELSE

Selskapet er pliktig til å ha tjenstepensjonsordning etter lov om obligatorisk tjenstepensjon. Selskapets pensjonsordninger tilfredsstiller kravene i denne lov.

### YTELSER TIL LEDENDE PERSONER

	Daglig leder
Lønn	1 466 021

### REVISOR

Kostnadsført revisjonshonorar for 2023 utgjør kr 193 423 ekskl. mva. Alt anses som lovpålagt revisjon.



This file is sealed with a digital signature.  
The seal is a guarantee for the authenticity  
of the document.

Document ID:  
01E56486CECA40E6A194C0FEABD64DEF



## Note 5 Anleggsmidler

	Maskiner og anlegg	Driftsløsøre, inventar o.l	Tomter	Sum
Anskaffelseskost 1.1.2023	35 802 256	23 434 702	163 808	59 400 766
Tilgang 2023	2 771 732	1 214 363	0	3 986 095
Avgang 2023	-3 716 651	-1 002 864	0	-4 719 515
Anskaffelseskost 31.12.2023	34 857 337	23 646 201	163 808	58 667 346
Av- og nedskrivninger 1.1.2023	23 500 683	19 677 569	0	43 178 252
Årets ordinære avskrivninger	2 312 838	1 457 764	0	3 770 602
Av- og nedskrivninger 31.12.2023	25 813 521	21 135 333	0	46 948 854
<b>Bokført verdi 31.12.2023</b>	<b>9 043 816</b>	<b>2 510 868</b>	<b>163 808</b>	<b>11 718 492</b>
Økonomisk levetid	5-8 år	5-8 år		

Varige driftsmidler avskrives over forventet økonomisk levetid. Avskrivningene er som hovedregel lineært over antatt økonomisk levetid. For anleggsmaskinene som brukes i driften ble det i 2023 besluttet å endre avskrivningstiden fra 7 år til 8 år. Historiske avskrivninger ble reversert og erstattet til rett lineær avskrivning.

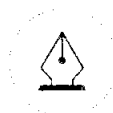
	Finansiell leasing
Anskaffelseskost 1.1.2023	53 293 140
Tilgang i året	39 655 477
Avgang kostpris	0
Anskaffelseskost 31.12.2023	92 948 617
Av- og nedskrivninger 1.1.2023	17 715 127
Årets ordinære avskrivninger	12 669 670
Av- og nedskrivninger 31.12.2023	30 384 797
<b>Bokført verdi 31.12.2023</b>	<b>62 563 820</b>

Finansiell leasing gjelder 24 stk anleggsmaskiner. Benyttet avskrivningssats er 15-17%. Leasingperiodens lengde er 1-7 år. Den stipulerte gjeldsforpliktelsen vedrørende de balanseførte leasingkontraktene beløper seg til kr 52 528 249 .

Estimerte leiebetalinger:

	Forfaller innen ett år	Forfaller 2 til 5 år	Forfaller mer enn 5 år
Nominelt beløp	14 718 369	39 362 059	9 627 412
Nåverdi	11 143 878	28 559 238	6 617 980

Nåverdien er basert på den balanseførte gjeldsforpliktelsen.



This file is sealed with a digital signature.  
The seal is a guarantee for the authenticity  
of the document.

Document ID:  
01E56486CECA40E6A194C0FEABD64DEF

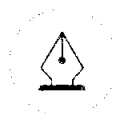


## Note 6 Skatt

Årets skattekostnad	2023	2022
Resultatført skatt på ordinært resultat:		
Betalbar skatt	0	0
Endring i utsatt skatt	-4 259 375	1 025 287
<b>Skattekostnad ordinært resultat</b>	<b>-4 259 375</b>	<b>1 025 287</b>
Skattepliktig inntekt:		
Resultat før skatt	-12 262 142	-3 373 691
Permanente forskjeller	93 091	824 069
Endring i midlertidige forskjeller	-24 152 622	-18 024 482
Mottatt konsernbidrag	25 316 643	22 209 969
<b>Skattepliktig inntekt</b>	<b>-11 005 029</b>	<b>1 635 865</b>
Betalbar skatt i balansen:		
Betalbar skatt på årets resultat	-5 569 661	-4 886 193
Betalbar skatt på mottatt konsernbidrag	5 569 661	4 886 193
<b>Sum betalbar skatt i balansen</b>	<b>0</b>	<b>0</b>
Beregning av effektiv skattesats		
Resultat før skatt	-12 262 142	-3 373 691
Beregnet skatt av resultat før skatt	-2 697 671	-742 212
Skatteeffekt av permanente forskjeller	20 480	181 295
<b>Sum</b>	<b>-2 677 191</b>	<b>-560 917</b>
Effektiv skattesats	21,8 %	16,6 %

Skatteeffekten av midlertidige forskjeller og underskudd til fremføring som har gitt opphav til utsatt skatt og utsatte skattefordeler, spesifisert på typer av midlertidige forskjeller

	2023	2022	Endring
Varige driftsmidler	9 554 140	6 917 851	-2 636 289
Tilvirkningskontrakter	96 419 891	75 788 353	-20 631 538
Varebeholdning	0	-163 808	-163 808
Fordringer	-894 152	-962 245	-68 093
Balanseførte leieavtaler	10 035 571	4 693 772	-5 341 799
Avsetninger mv	-5 688 904	-1 000 000	4 688 904
<b>Sum</b>	<b>109 426 546</b>	<b>85 273 924</b>	<b>-24 152 622</b>
Akkumulert fremførbart underskudd	-36 106 681	-25 101 652	11 005 029
Inngår ikke i beregningen av utsatt skatt	0	7 191 744	7 191 744
<b>Grunnlag for utsatt skatt</b>	<b>73 319 865</b>	<b>67 364 016</b>	<b>-5 955 849</b>
<b>Utsatt skatt (22 %)</b>	<b>16 130 370</b>	<b>14 820 084</b>	<b>-1 310 287</b>



This file is sealed with a digital signature.  
The seal is a guarantee for the authenticity  
of the document.

Document ID:  
01E56486CECA40E6A194C0FEABD64DEF



## Note 7 Egenkapital

	Aksjekapital	Overkurs	Annen Innskutt egenkapital	Annen egenkapital	Sum egenkapital
Pr. 31.12.2022	6 536 000	6 844 000	24 374 464	13 550 170	51 304 634
Årets resultat				-8 002 767	-8 002 767
Tingsutbytte aksjer			-22 279 316		-22 279 316
Konsernbidrag mottatt			19 746 982		19 746 982
<b>Pr 31.12.2023</b>	<b>6 536 000</b>	<b>6 844 000</b>	<b>21 842 130</b>	<b>5 547 403</b>	<b>40 769 533</b>



This file is sealed with a digital signature.  
The seal is a guarantee for the authenticity  
of the document.

Document ID:  
01E56486CECA40E6A194C0FEABD64DEF



## Note 8 Mellomværende med selskap i samme konsern

	2023	2022
<b>Kundefordringer innen konsern</b>		
Norrbottens Bergteknik AB	219 375	235 970
Nordisk Fjellsikring AS	10 625	796 677
Songdalen Fjellsprengeing AS	880 708	52 757
<b>Sum</b>	<b>1 110 708</b>	<b>1 085 404</b>
<b>Andre fordringer innen konsern</b>		
Lån til foretak i samme konsern	18 918 780	19 278 262
Fordring konsernbidrag	35 316 643	37 090 417
<b>Sum</b>	<b>54 235 423</b>	<b>56 368 679</b>
<b>Gjeld innen konsern</b>		
Lån fra Nordisk Bergteknik AB	56 569 515	91 679 796
Kortsiktig gjeld Nordisk Bergteknik AB	8 221 135	3 762 715
Konsernkonto i Nordea	5 914 541	5 974 991
<b>Sum</b>	<b>70 705 191</b>	<b>101 417 502</b>
<b>Leverandørgjeld innen konsern</b>		
Nordisk Bergteknik AS	302 078	-163 750
Norrbottens Bergteknik AB	0	30 671
Fjellsprengeing AS	0	142 194
Nordisk Bergteknik AB	0	-10 000
Nordisk Fjellsikring AS	364 798	0
Songdalen Fjellsprengeing AS	35 744	45 283
<b>Sum</b>	<b>702 620</b>	<b>44 398</b>

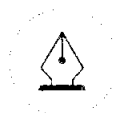
Selskapet har et lån hos Nordisk Bergteknik AB på kr 56.569.515 pr. 31.12.2023. Lånet har ingen løpende nedbetalingstid. Lånet rentebelastes tilsvarende den rentemargin som Nordisk Bergteknik AB har på egen ekstern finansiering pluss NIBOR 3 måneder. Rentene klassifiseres som kortsiktig konserngjeld og betales etterfølgende år.

Selskapet deltar i et konsernkontosystem med Nordisk Bergteknik AB som konsernkontoinehaver, der driftskontoen til Nordisk Fjellsprengeing AS inngår som underkonti. De bokføringsprinsipper og mellomregningsforhold som er lagt til grunn for konsernkontosystemet innebærer at innstående eller trekk på bankkonti som er innmeldt i konsernkontosystemet registrert som underkonti, representerer innlån eller utlån fra konsernkontoinehaver Nordisk Bergteknik AB, og er ikke et mellomværende med banken. Pr 31.12.2023 har Nordisk Fjellsprengeing AS et trekk på kr. 5.914.541,26 og en ubenyttet kreditt på kr. 20.085.458,74.

## Note 9 Varelager

	2023	2022
Bokført verdi varelager	4 793 165	5 608 224

Varelageret består i hovedsak av råvarer i form av sprengstoff og tennere og andre komponenter til bruk i produksjon.



This file is sealed with a digital signature.  
The seal is a guarantee for the authenticity  
of the document.

Document ID:  
01E56486CECA40E6A194C0FEABD64DEF



## Note 10 Anlegg under utførelse

Anlegg under utførelse er i regnskapet verdsatt etter løpende avregnings metode, og skattemessig til minimumskost etter fullført kontrakts metode. Posten er vist brutto i regnskapet

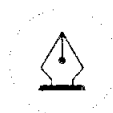
	2023	2022
Prosjekter under utførelse, minimumskost	150 043 715	128 754 256
Prosjektreserver	96 419 891	75 788 353
<b>Brutto prosjekter under utførelse</b>	<b>246 463 606</b>	<b>204 542 609</b>
Inntektsført på igangværende prosjekter	-236 267 089	-200 621 319
<b>Netto totalt</b>	<b>10 196 517</b>	<b>3 921 290</b>
<b>Prosjektbeholdning</b>	<b>13 555 633</b>	<b>6 316 384</b>
<b>Forskudd fra kunde</b>	<b>-3 359 116</b>	<b>-2 340 534</b>

## Note 11 Omtvistede kundekrav

Det finnes omtvistede kundekrav på totaltsum kr 5.688,904 ink. mva.

## Note 12 Pantestillelser og garantier

	2023	2022
<b>Gjeld sikret ved pant</b>		
Gjeld til kredittinstitusjoner	0	6 485 389
<b>Sum</b>	<b>0</b>	<b>6 485 389</b>
<b>Balanseførte verdier av pantsatte eiendeler</b>		
Kundefordringer	65 655 684	46 160 841
Driftsløsøre, inventar m.v	11 554 683	16 050 045
Leasede balanseførte maskiner	62 563 820	35 578 313
<b>Sum</b>	<b>139 774 187</b>	<b>97 789 199</b>
Bundet bankinnskudd vedr. forskuddstrekk	2 679 837	1 539 527
Garantiansetning	0	1 000 000
Kausjonsansvar datterselskaper	0	4 509 766
Garantiansvar	3 066 846	84 000



This file is sealed with a digital signature.  
The seal is a guarantee for the authenticity  
of the document.

Document ID:  
01E56486CECA40E6A194C0FEABD64DEF



## Note 13 Aksjonærer

### AKSJEKAPITALEN I NORDISK FJELLSPRENGNING AS PR. 31.12 BESTÅR AV:

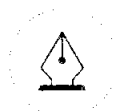
	Antall	Pålydende	Bokført
Ordinære aksjer	6 536	1 000,0	6 536 000
<b>Sum</b>	<b>6 536</b>		<b>6 536 000</b>

### EIERSTRUKTUR

De største aksjonærene i % pr. 31.12 var:

	Ordinære	Eierandel	Stemmeandel
Nordisk Bergteknik AS	6 536	100,0	100,0

Selskapet inngår i konsernregnskapet til Nordisk Bergteknik AB med foretaksnummer UTL100131415 og forretningskontor i Göteborg, Sverige.



This file is sealed with a digital signature.  
The seal is a guarantee for the authenticity  
of the document.

Document ID:  
01E56486CECA40E6A194C0FEABD64DEF



**KPMG AS**  
Nordre Fokserød 14  
P.O. Box 150  
N-3201 Sandefjord

Telephone +47 45 40 40 63  
Internet [www.kpmg.no](http://www.kpmg.no)  
Enterprise 935 174 627 MVA

Til generalforsamlingen i Nordisk Fjellsprenning AS

## Uavhengig revisors beretning

### Konklusjon

Vi har revidert årsregnskapet for Nordisk Fjellsprenning AS som består av balanse per 31. desember 2023, resultatregnskap og kontantstrømpoppstilling for regnskapsåret avsluttet per denne datoen og noter til årsregnskapet, herunder et sammendrag av viktige regnskapsprinsipper.

### Etter vår mening

- oppfyller årsregnskapet gjeldende lovkrav, og
- gir årsregnskapet et rettviseende bilde av selskapets finansielle stilling per 31. desember 2023, og av dets resultater og kontantstrømmer for regnskapsåret avsluttet per denne datoen i samsvar med regnskapslovens regler og god regnskapsskikk i Norge.

### Grunnlag for konklusjonen

Vi har gjennomført revisjonen i samsvar med International Standards on Auditing (ISA-ene). Våre oppgaver og plikter i henhold til disse standardene er beskrevet nedenfor under *Revisors oppgaver og plikter ved revisjonen av årsregnskapet*. Vi er uavhengige av selskapet i samsvar med kravene i relevante lover og forskrifter i Norge og International Code of Ethics for Professional Accountants (inkludert internasjonale uavhengighetsstandarder) utstedt av International Ethics Standards Board for Accountants (IESBA-reglene), og vi har overholdt våre øvrige etiske forpliktelser i samsvar med disse kravene. Innhentet revisjonsbevis er etter vår vurdering tilstrekkelig og hensiktsmessig som grunnlag for vår konklusjon.

### Øvrig informasjon

Styret og daglig leder (ledelsen) er ansvarlige for informasjonen i årsberetningen. Øvrig informasjon omfatter informasjon i årsrapporten bortsett fra årsregnskapet og den tilhørende revisjonsberetningen. Vår konklusjon om årsregnskapet ovenfor dekker ikke informasjonen i årsberetningen.

I forbindelse med revisjonen av årsregnskapet er det vår oppgave å lese årsberetningen. Formålet er å vurdere hvorvidt det foreligger vesentlig inkonsistens mellom årsberetningen og årsregnskapet og den kunnskap vi har opparbeidet oss under revisjonen av årsregnskapet, eller hvorvidt informasjon i årsberetningen ellers fremstår som vesentlig feil. Vi har plikt til å rapportere dersom årsberetningen fremstår som vesentlig feil. Vi har ingenting å rapportere i så henseende.

Basert på kunnskapen vi har opparbeidet oss i revisjonen, mener vi at årsberetningen

- er konsistent med årsregnskapet og
- inneholder de opplysninger som skal gis i henhold til gjeldende lovkrav.

### Ledelsens ansvar for årsregnskapet

Ledelsen er ansvarlig for å utarbeide årsregnskapet og for at det gir et rettviseende bilde i samsvar med regnskapslovens regler og god regnskapsskikk i Norge. Ledelsen er også ansvarlig for slik internkontroll som den finner nødvendig for å kunne utarbeide et årsregnskap som ikke inneholder vesentlig feilinformasjon, verken som følge av misligheter eller utilsiktede feil.

Ved utarbeidelsen av årsregnskapet må ledelsen ta standpunkt til selskapets evne til fortsatt drift og

#### Offices in:

© KPMG AS, a Norwegian limited liability company and a member firm of the KPMG global organization of independent member firms affiliated with KPMG International Limited, a private English company limited by guarantee. All rights reserved.

Statsautoriserede revisorer - medlemmer av Den norske Revisorforening

Oslo	Elverum	Mo i Rana	Tromsø
Alta	Finnsnes	Molde	Trondheim
Arendal	Hamar	Sandefjord	Tynset
Bergen	Haugesund	Stavanger	Ulsteinvik
Bode	Knarvik	Stord	Ålesund
Drammen	Kristiansand	Straume	



opplyse om forhold av betydning for fortsatt drift. Forutsetningen om fortsatt drift skal legges til grunn for årsregnskapet så lenge det ikke er sannsynlig at virksomheten vil bli avviklet.

Revisors oppgaver og plikter ved revisjonen av årsregnskapet

Vårt mål er å oppnå betryggende sikkerhet for at årsregnskapet som helhet ikke inneholder vesentlig feilinformasjon, verken som følge av misligheter eller utilsiktede feil, og å avgi en revisjonsberetning som inneholder vår konklusjon. Betryggende sikkerhet er en høy grad av sikkerhet, men ingen garanti for at en revisjon utført i samsvar med ISA-ene, alltid vil avdekke vesentlig feilinformasjon. Feilinformasjon kan oppstå som følge av misligheter eller utilsiktede feil. Feilinformasjon er å anse som vesentlig dersom den enkeltvis eller samlet med rimelighet kan forventes å påvirke de økonomiske beslutningene som brukerne foretar på grunnlag av årsregnskapet.

Som del av en revisjon i samsvar med ISA-ene, utøver vi profesjonelt skjønn og utviser profesjonell skepsis gjennom hele revisjonen. I tillegg:

- identifiserer og vurderer vi risikoen for vesentlig feilinformasjon i regnskapet, enten det skyldes misligheter eller utilsiktede feil. Vi utformer og gjennomfører revisjonshandlinger for å håndtere slike risikoer, og innhenter revisjonsbevis som er tilstrekkelig og hensiktsmessig som grunnlag for vår konklusjon. Risikoen for at vesentlig feilinformasjon som følge av misligheter ikke blir avdekket, er høyere enn for feilinformasjon som skyldes utilsiktede feil, siden misligheter kan innebære samarbeid, forfalskning, bevisste utelatelser, uriktige fremstillinger eller overstyring av internkontroll.
- opparbeider vi oss en forståelse av intern kontroll som er relevant for revisjonen, for å utforme revisjonshandlinger som er hensiktsmessige etter omstendighetene, men ikke for å gi uttrykk for en mening om effektiviteten av selskapets interne kontroll.
- evaluerer vi om de anvendte regnskapsprinsippene er hensiktsmessige og om regnskapsestimatene og tilhørende noteopplysninger utarbeidet av ledelsen er rimelige.
- konkluderer vi på om ledelsens bruk av fortsatt drift-forutsetningen er hensiktsmessig, og, basert på innhentede revisjonsbevis, hvorvidt det foreligger vesentlig usikkerhet knyttet til hendelser eller forhold som kan skape tvil av betydning om selskapets evne til fortsatt drift. Dersom vi konkluderer med at det eksisterer vesentlig usikkerhet, kreves det at vi i revisjonsberetningen henleder oppmerksomheten på tilleggsopplysningene i årsregnskapet, eller, dersom slike tilleggsopplysninger ikke er tilstrekkelige, at vi modifiserer vår konklusjon. Våre konklusjoner er basert på revisjonsbevis innhentet frem til datoen for revisjonsberetningen. Etterfølgende hendelser eller forhold kan imidlertid medføre at selskapet ikke kan fortsette driften.
- evaluerer vi den samlede presentasjonen, strukturen og innholdet i årsregnskapet, inkludert tilleggsopplysningene, og hvorvidt årsregnskapet gir uttrykk for de underliggende transaksjonene og hendelsene på en måte som gir et rettviseende bilde.

Vi kommuniserer med styret blant annet om det planlagte innholdet i og tidspunkt for revisjonsarbeidet og eventuelle vesentlige funn i revisjonen, herunder vesentlige svakheter i intern kontroll som vi avdekker gjennom revisjonen.

Sandefjord, 21. mars 2024


KPMG AS

Thomas Alfheim  
Statsautorisert revisor



**NORDISK**  
BERGTEKNIK

# Årsredovisning 2023





2023 i korthet

Händelser under året

Det här är Nordisk Bergteknik

VD har ordet

Två lyckade norska fusioner

En hållbar samhällsbyggare i ljuset av CSRD

Förvärv

Protek växer hos Nordisk Bergteknik

Marknadsöversikt

Aktien

Hållbarhetsrapport

Bolagsstyrningsrapport

<b>Förvaltningsberättelse</b>	<b>80</b>
<b>Finansiella rapporter - koncernen</b>	<b>88</b>
<b>Noter koncernen</b>	<b>92</b>
<b>Finansiella rapporter - moderbolaget</b>	<b>136</b>
<b>Noter moderbolaget</b>	<b>140</b>
<b>Revisionsberättelse</b>	<b>153</b>
<b>Finansiell kalender</b>	<b>158</b>
<b>Kontaktuppgifter</b>	<b>158</b>

*Denna årsredovisning är inte ett xHTML-dokument som överensstämmer med ESEF-förordningen (European Single Electronic Format)*



## 2023 i korthet

OMSÄTTNING

**3 526 MSEK**

ANTAL MEDARBETARE

**1 195**

EBIT

**133 MSEK**

EBIT-MARGINAL

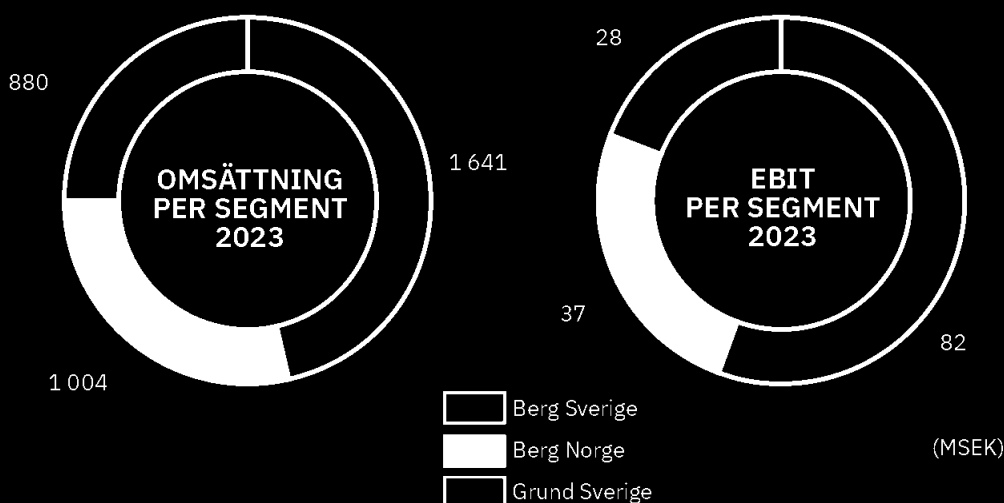
**3,8 %**

JUSTERAD EBIT

**173 MSEK**

JUSTERAD EBIT-MARGINAL

**4,9 %**





# Händelser under året

Nordisk Bergteknik förvärvar Power Mining och gör därmed sitt första förvärv i Finland.

På bolagsstämman i maj beslutar Nordisk Bergteknik om sin första utdelning till aktieägarna.

De norska koncernbolagen Vestfold Fjellboring, Norsk Fjellsprengning och Fjellsprenger fusioneras för att skapa ett komplett bolag inom berghantering, Nordisk Fjellsprengning.

Q2

Nordisk Bergteknik förvärvar STH Spår och Entreprenör och breddar sitt erbjudande om tjänster inom arbeten kring skogsområden.

Q3

I Norge fusioneras de två bergförstärkningsbolagen Gjerden Fjellskring och Visinor Fjell och skapar ett ledande bolag i Norden inom bergförstärkning, Nordisk Fjellsikring.

Nordisk Bergteknik, via koncernbolaget Bohus Bergsprängning, tecknar ett nytt större avtal avseende byggandet av Västlänken.

Nordisk Bergteknik, via koncernbolaget Nordisk Grunnteknikk, vinner sitt enskilt största uppdrag hittills avseende byggandet av den näst sista etappen i Fornebubanen.

# Det här är Nordisk Bergteknik

Nordisk Bergteknik är en strategisk partner i valda nischer på marknaden för anläggnings- och entreprenadtjänster inom infrastruktur, gruv- och byggindustri. Koncernen, som är norra Europas största aktör med ett helhetserbjudande inom berghantering och grundläggning, driver 23 operationella bolag med starka positioner och varumärken på den regionala marknaden runt om i Sverige, Norge och Finland.

# B

asen för verksamheten är gedigen ingenjörskompetens, betydande erfarenhet, långa kundrelationer och en ständig strävan efter att utföra varje uppdrag med högsta kvalitet och säkerhet, samt med hållbarhet i fokus. Nordisk Bergteknik verkar på en marknad med god underliggande tillväxt drivet av en stor andel långsiktiga offentliga investeringar. Koncernens kunder är huvudsakligen privata bolag, som i sin tur har helhetsuppdrag åt stat och kommun, med inriktning mot samhällsgemensam infrastruktur. Nordisk Bergteknik är vana vid alla sorters miljöer och arbetar i både mindre uppdrag och större projekt, då ofta som en av flera samarbetspartners.

Koncernen erbjuder tjänster både ovan och under jord liksom i och på vatten. Miljö och säkerhet är av största vikt i arbetet. Nordisk Bergtekniks personal, för närvarande cirka 1 200 medarbetare, är välutbildad och förkovras löpande i gällande miljö- och säkerhetskrav. Koncernen strävar efter att ha en välunderhållen och modern maskinpark med fokus på arbetsmiljö, drifteffektivitet, säkerhet och miljö. Av koncernens flotta med olika maskiner och fordon är en betydande och växande andel miljöklassade.

Koncernen verkar inom två affärsområden; berghantering och grundläggning, som i sin tur redovisas i de tre finansiella segmenten Berg Sverige, Berg Norge och Grund Sverige.

## Vision

Nordisk Bergtekniks vision är att vara en ledande aktör inom berghantering- och grundläggningstjänster på respektive nationell marknad. Koncernen ska kännetecknas av en stark kultur, utpräglad entreprenörsanda, decentraliserad struktur, hög effektivitet och kvalitet.

## Värdegrund

Följande värdeord ska genomsyra Nordisk Bergtekniks verksamhet:

- Kompetenta i åtaganden och när Nordisk Bergteknik framför alternativ och möjligheter
- Effektiva när Nordisk Bergtekniks kunder summerar totala kostnader för åtaganden
- Innovativa genom utveckling av arbetsmetoder och genomförande av åtaganden



DET HÄR ÄR NORDISK BERGTEKNIK

## Affärsmodell

Koncernen arbetar huvudsakligen med en diversifierad portfölj av ett stort antal små och medelstora projekt som vanligen faktureras månatligen och på löpande räkning, vilket understryker den låga risknivån i verksamheten. Kundförlusterna har historiskt varit mycket låga. Grunden till framgången hos Nordisk Bergtekniks operativa bolag är en nära kundrelation. Nordisk Bergteknik strävar efter långsiktiga relationer och att ha branschens nöjdaste kunder genom ett utpräglat kundfokus, ett nära samarbete samt hållbara leveranser av högsta kvalitet.

## Tillväxtstrategi

Nordisk Bergteknik ska växa både organiskt och genom förvärv. Ambitionen är att förvärva lokalt ledande och lönsamma aktörer som kompletterar och stärker nuvarande erbjudande och geografiska närvaro. Strategin kan delas upp i fyra delar:

- Förstärka den nuvarande positionen på lokala eller regionala marknader
- Utöka befintligt tjänsteerbjudande
- Etablera sig på nya geografiska delmarknader
- Fortsätta växa genom förvärv

## Styrkor och konkurrensfördelar

- Betydande marknad med en förväntad stark långsiktig tillväxt
- Marknadsledare med höga och växande inträdesbarriärer
- Hållbarhet, säkerhet och produktivitet är kärnan i verksamheten
- Diversifierad projekt- och kundportfölj som sänker risknivån och möjliggör en stabilitet i intjäningen över tid
- Fragmenterad marknad med ett stort antal möjliga tilläggsförvärv med betydande potential för synergier

## Finansiella mål

**>15 %**

Årlig omsättnings-  
tillväxt över en  
konjunkturcykel

### Tillväxt

Uppnä en total årlig omsättningstillväxt överstigande 15 % över en konjunkturcykel, genererad genom såväl organisk tillväxt som genom kompletterande förvärv.

**>7 %**

Justerad  
EBIT-marginal på  
medellång sikt

### Marginal

Koncernen strävar efter att den justerade EBIT-marginalen ska överstiga 7 % på medellång sikt.

**≤2.5X**

Nettoskuld /  
Justerad EBITDA  
rullande tolv  
månader

### Kapitalstruktur

Nordisk Bergtekniks mål är att nettoskuldsättningen inte ska överstiga 2,5 gånger justerad EBITDA baserat på tolv månader rullande. Skuldsättningen kan tillfälligt vara högre, exempelvis i samband med större förvärv.

**≤40 %**

Utdelningspolicy  
över tid, av årets  
nettoresultat


### Utdelningspolicy

Nordisk Bergtekniks mål är att över tid dela ut upp till 40 procent av årets nettoresultat. Hänsyn ska tas till koncernens förvärvs- och tillväxtpotentialer samt finansiella ställning och kassagenerering.

## VD HAR ORDET

# Starkt kassaflöde och aktiviteter för att anpassa verksamheten till rådande marknadsklimat och förbättrad lönsamhet

Efter en stark inledningen på verksamhetsåret såg vi påtagliga effekter från de kärva marknadsförhållandena framför allt till följd av den kraftigt minskade nyproduktionen av bostäder, och dess kringeffekter till den lokala infrastrukturen. Det medförde att den finansiella utvecklingen under året inte blev vad vi önskade. Vi har sedan i höstas successivt anpassat verksamheten till rådande marknadsklimat utan att äventyra vår kompetens och förmåga att framåt kunna agera offensivt när marknaden vänder. Även om vi för helåret redovisade en något negativ organisk omsättningstillväxt vill jag påstå att Nordisk Bergtekniks position som en ledande och strategisk aktör har stärkts under de senaste två åren, då vi mötte mycket starka jämförelsetal för helåret 2022. Kassaflödet från den löpande verksamheten uppgick till närmare 300 MSEK, med en mycket stark kassagenerering. Som en följd av lägre marknadsaktivitet ser vi även en lägre investeringstakt framöver. Vår övergripande strategi och långsiktiga finansiella ambition ligger fast och är uttryckt i våra finansiella mål.





VD HAR ORDET





VD HAR ORDET

ettoomsättningen minskade organiskt med 4 %, vilket inte motsvarar våra förväntningar. Trots detta visar det på styrkan i bredden på vår affär, som till stor del kompensert nedgången, särskilt när man beaktar de starka jämförelsetalen från fjolåret. Detsamma gäller den justerade EBIT-marginalen som, delvis till följd av hårdnad priskonkurrens och lägre efterfrågan än vad vi dimensionerat oss för inom främst segmentet Grund Sverige, landade på 4,9 %. Även detta ligger under våra långsiktiga finansiella mål och är en siffra som vi inte är nöjda med, men heller inte är överraskade över, marknadsklimatet beaktat.

## Omorganisering för ökad effektivitet inom Berg Norge

Under hösten skapade vi ett ledande nordiskt bolag inom bergförstärkning, Nordisk Fjellsikring, genom att slå samman våra norska verksamheter inom området. Arbetet har löpt enligt plan och kommer successivt att ha positiv inverkan på verksamheten i form av effektivare styrning, skalfördelar och andra synergier. Även om den långa och kalla vintern hade en negativ påverkan på den finansiella utvecklingen under slutet av året räknar vi med en god efterfrågan framöver. Detta dels tack vare striktare regler avseende underhåll av tåg- och vägtunnlar, dels tack vare klimateffekter som medfört fler insatser mot skred och ras. Vidare tecknade vi vårt enskilt största uppdrag i Norge hittills, som uppskattas omsätta 100 MSEK under 2024, avseende byggandet av den näst sista etappen av Fornebubanen. Omsättningen inom Berg Norge ökade 4 % organiskt och överskred för första gången 1 miljard kronor. EBIT-marginalen uppgick till 3,7 %, och påverkades negativt av omstruktureringskostnader.

## Stärkt och breddat tjänsteerbjudande inom Berg Sverige

Den kraftiga nedgången i bostadsbyggandet har successivt även påverkat den lokala infrastrukturen, samtidigt som vi sett en rad förseningar i större nationella infrastrukturprojekt. Sammantaget bidrog det till en organisk omsättningsminskning om 3 % under året. EBIT-marginalen tyngdes av en negativ effekt om 26 MSEK från en befarad kundförlust relaterad till projekt i Västlänken för AGN Haga samt omstruktureringskostnader. Justerat för dessa engångsrelaterade kostnader var marginalen högre än föregående år och uppgick till 6,6 %. Det är glädjande att vi upplever ett fortsatt starkt förtroende för Nordisk Bergteknik som strategisk samarbetspartner inom utbyggnaden av infrastruktur och den gröna omställningen. Även om segmentet fortfarande påverkas negativt av en lägre aktivitet inom lokal infrastruktur ser vi bland annat att tjänsteområdet gruv- och prospekteringsborrning utvecklas positivt och fortsätter att stärkas via stora och långvariga kontrakt som bidrar till stabilitet. Tjänsteområdet svarar för närmare 15 % av koncernens totala intäkter. Vidare har vi successivt, såväl organiskt som via förvärv, breddat tjänsteutbudet för att numera erbjuda en större andel av drift- och underhållstjänster samt tjänster inom materialhantering, vilket också minskar vårt säsongsberoende. Tilläggsas kan att vi under det första kvartalet 2023 tillträdde det finska förvärvet Power Mining. Därmed är grunden lagd för ytterligare expansion i Finland över tid, samtidigt som Nordisk Bergteknik via Power Minings svenska dotterbolag stärker sina positioner gentemot den svenska gruvindustrin.

## Åtgärder för ökad effektivitet samt kostnadsbesparingar inom Grund Sverige

Segmentets omsättning minskade organiskt med 28 %, medan EBIT-marginalen sjönk till 3,1 %, att jämföra med fjolårets 11,0 %. Utvecklingen förklaras av den kraftigt försämrade konjunkturen inom bostadsbyggande. Även om vår direkta exponering mot bostadssektorn är relativt begränsad leder det till spridningseffekter till den lokala infrastrukturen som blev tydliga under det tredje kvartalet. Vi har vidtagit åtgärder och kommer fortsätta arbetet med att allokeras våra resurser till uppdrag som ger bästa möjliga produktivitet och effektivitet samt att arbeta med fortsatta kostnadsbesparingar. Dessutom har vi inlett ett mer strategiskt arbete för att utvärdera den framtida strukturen för hela vår grundläggningsverksamhet.



## Ett långsiktigt och hållbart samhälle

Nordisk Bergteknik har en klar ambition att vara delaktig i utvecklingen av det hållbara samhället och hållbarhetsfrågor spelar en viktig roll inom grundläggning och berghantering. Koncernen bidrar till utvecklingen genom en rad olika projekt och uppdrag med en tydlig hållbarhetsstämpel, såsom etablering av vindkraftsparker, infrastrukturprojekt och utvinning av viktiga mineraler för grön omställning.

Styrelsen har nyligen antagit klimatmål i linje med Sveriges och EU:s målsättningar. Följande mål har antagits för 2030:

- Minska CO<sub>2</sub>e-utsläppen från egen verksamhet med 40 % (scope 1-2)
- Minska CO<sub>2</sub>e-utsläppen i värdekedjan med 30 % (scope 3)
- Minska koldioxidintensiteten med 30 % (scope 1-3), mätt som ton CO<sub>2</sub>e/nettoomsättning

Vidare är vi även stolta över att ha en av de största och modernaste maskinparkerna för vår bransch i Norden. Något som inte bara gör oss effektiva utan också ger många hållbarhetsmässiga fördelar i vårt arbete.

## Framtidsutsikt

Vår tidigare bedömning om att det fortsatt finns ett stort underliggande behov av infrastruktursatsningar samt en allt högre efterfrågan på drifts- och underhållstjänster i befintliga transportnät samt övrig infrastruktur kvarstår. Inte minst med

anledning av Sveriges inträde i Nato och de nya krav som bedöms ställas på landets infrastruktur, och då inte minst räls- och vägnät. Där utöver finns behov av en rad av våra tjänster i samband med att den gröna omställningen realiserar. Vi delar dock, liksom flera större branschaktörer, bedömningen att aktivitetsnivån inom bostadsbyggande kommer fortsätta på en låg nivå kommande kvartal vilket medför en lägre aktivitetsnivå även inom lokal infrastruktur. Förutom att anpassa vår egna kostnadsmassa till rådande marknadsklimat har vi under året, som sagts, breddat tjänsteutbudet inom Berg Sverige, vilket dels ger oss än mer diversifierade och stabila intäkter samtidigt som säsongsb beroendet reduceras ytterligare.

Avslutningsvis skulle jag vilja att rikta ett stort tack till alla medarbetare för era insatser under det gångna året samt till våra kunder och ägare för visat förtroende.

Som norra Europas ledande aktör, med ett helhetserbjudande inom berghantering och grundläggning, är vi redo att axla ett nytt år som strategisk partner på en betydande och stabilt växande marknad över tid. Med en anpassad kostnadsmassa, en modern maskinpark och inte minst en gedigen yrkeskår ser vi framtiden an med tillförsikt.

GÖTEBORG DEN 26 MARS 2024

ANDREAS CHRISTOFFERSSON  
VD OCH KONCERNCHEF



TVÅ LYCKADE NORSKA FUSIONER

---

**MARTIN STAMNESØY**

**Roll:**  
Arbetsledare

**Avdelning:**  
Svarstad, Norge

**Kommentar:**  
- Det som är spännande med det här jobbet är alla fantastiska platser vi upplever, och inget jobb är det andra likt. Alltid nya utmaningar att ta tag i.

- Jag har jobbat här i 14 år och har jobbat mycket med rep, så det är min specialitet inom området.

## TVÅ LYCKADE NORSKA FUSIONER:

# “Viktigt att bygga de båda företagen så starka som möjligt”

FOTO: HEIDI MARIE GØPERØD

Under det gångna året har Nordisk Bergteknik utfört två fusioner i Norge som resulterat i Nordisk Fjellsikring och Nordisk Fjellsprengring.

– Vi såg fördelarna med att kombinera verksamheterna i stället för att fortsätta som separata enheter, säger Andreas Christoffersson, koncern- vd på Nordisk Bergteknik.

Nordisk Fjellsikring tar uppdrag från såväl stat och kommun som den privata sektorn och andra entreprenörer. Tjänster som erbjuds är bergssäkring, betongsprutning, tunnelsekring och installation av säkerhetsstängsel.

Efter sammanslagningen av Visinor Fjell AS och Gjerden Fjellsikring AS kan bolagen nu dra nytta av varandras specialkompetenser och erfarenheter för att öka sin effektivitet och samla resurser inför större projekt, vilket möjliggör erbjudande av mer skräddarsydda och omfattande tjänster.

– Sammanslagningen har varit ett önskemål från bolagen själva, vilket känns bra. Vi har blivit mycket starkare tillsammans och är en stabil kraft

i marknaden att räkna med. Inga jobb är för stora för oss inom fjellsikring, säger Oddbjørn Røed, som är Norgechef för Nordisk Bergteknik sedan sex år tillbaka.

Bergförstärkningsarbete innefattar allt ifrån akutinsatser efter ras till planerat underhållsarbete och uppgradering av säkerhet, och insatserna spänner över hela Norge och även Sverige.

– Målet är att vara en komplett underleverantör till huvudentreprenörerna där vi kan sätta ihop ett paket som ingen annan har möjlighet att göra. Fusionen var det sista steget för att kunna få ut maximala synergier och gör oss beredda för att ta fler kontrakt, säger Oddbjørn Røed.

TVÅ LYCKADE NORSKA FUSIONER



## Fakta: Nordisk Fjellsikring

Nordisk Fjellsikring är Norges ledande bolag inom bergförstärkning. Bolaget tar uppdrag från såväl stat och kommun som den privata sektorn och andra entreprenörer. Tjänster som erbjuds är bergsskydd, betongsprutning, tunnelskydd och installation av säkerhetsstängsel.

Bolaget har anställda med bilar och utrustning i hela Norge genom sex avdelningar och kan rycka in på kort varsel.

– Vi är bra på adhoc-lösningar och kanske det mest mobila bolaget inom vårt fält, säger Vegar Gjerden som är VD för Nordisk Fjellsikring.

### Ser redan positiv effekt

Tidigare hade bolagen olika resurser vad gäller utrustning som liftar och lastbilar respektive truckar, men nu kan arbetslagen snabbt dela resurser och säkra den utrustning som behövs för de olika uppdragen.

– Nu har vi alltid rätt utrustning till rätt jobb på rätt plats. Vi ser redan effekt av detta och har ökat produktiviteten, säger Vegar Gjerden.

Bolagen började samarbeta tätare i mars och ett halvår senare var fusionen formellt ett faktum. På denna tid har omsättningen ökat.

– Det har varit en succé så här långt! Det är imponerande, framhåller Vegar Gjerden.

### Nybildade Nordisk Fjellsprengning redo för 2024

Det är inte första gången som Nordisk Bergteknik har fusionerat flera bolag i samma bransch. Norsk Fjellsprengning och Fjellsprenger har till exempel slagits ihop med Vestfold Fjellboring för att bilda Nordisk Fjellsprengning under 2023.

– Det var en naturlig sammanslagning då de olika bolagen hade samarbetat sedan 2017. Vi såg fördelarna med

att kombinera verksamheterna i stället för att fortsätta som separata enheter, säger Andreas Christoffersson.

Omtaget har redan lett till resultat.

– Det har gjort att vi har kunnat ta lite mer kompletta uppdrag än tidigare. Det har också lett till fler specialuppdrag med inom säkring och vajersågning, säger Oddbjørn Ræed som är Nordisk Bergtekniks Norgechef.

Fusionerna har haft olika förutsättningar men ses både som lyckade sammanslagningar.

– Bolagen inom Fjellsikring var utspridda geografiskt och var konkurrenter tidigare. Bolagen som bildade Nordisk Fjellsprengning har känt varandra bättre innan så det har varit en lite enklare resa.

TVÅ LYCKADE NORSKA FUSIONER

## Fakta: Nordisk Fjellsprenning

Nordisk Fjellsprenning erbjuder tjänster inom berghantering så som borrning och loss hållning, både inom vägprojekt, järnväg, tomter men även mindre byggprojekt. De tar även större uppdrag inom tunnelbygge, bergrum och schakt, samt olika specialuppdrag.

Ledorden är att vara offensiv, stabil och effektiv.

Bolaget har omkring 80 anställda som utför uppdrag i Norge och Sverige.



Det har blivit en succé!

För närvarande finns inga tankar om att i sin tur slå ihop dessa nybildade bolag: Nordisk Fjellsikring och Nordisk Fjellsprenning.

–Vi utesluter dock inget, men det viktiga nu är att bygga de båda företagen så starka som möjligt, menar Oddbjørn Røed.

Trots att det makroekonomiskt ser tufft ut under första halvåret 2024 ser Oddbjørn Røed med spänning fram emot det nya året.

– Jag är väldigt optimistisk. Vi har fått en bra start på nästa år med många projekt att räkna på.

Utrustning och personal är förstås två viktiga komponenter i sammanslagningen.

– Vi är väldigt fokuserade på att ha rätt kunskap och ta tillvara på den. Det har varit stort fokus på detta i båda fusionerna som nu ligger bakom oss. Vi har haft flera träffar i år med alla anställda, både inom Fjellsprenning och Fjellsikring och lyckats med det.

## Är väl förberedda

För bergförstärkningsbranschen har det blivit fler jobb, dels på grund av hårdare regler, men också på grund av klimateffekt som medfört fler insatser mot skred och ras.

Förutom en stor marknad för underhåll av befintliga tunnlar måste Norge anpassa sitt regelverk till EU:s lagstiftning. Det handlar främst om att förbättra belysning men även om breddning

i vissa fall eller förstärkningar och breddning.

– Vi är redo för eftersäkring, bultning och sprutbetong med 180 anställda som är väl förberedda för när de uppdragen kommer, säger Vegar Gjerden.

– Med stora avtal som sträcker sig över flera fylken och flera regioner, kommer vi att kunna planera säsongen bättre, säger Andreas Christoffersson.

– Vi är väl positionerade för både jobb ovan och under jord och målet är att Nordisk Bergteknik-koncernen ska bli den föredragna partnern för allt inom gruvinindustrin i Norden, slår Oddbjørn Røed fast.

## NORDISK BERGTEKNIK:

Som en viktig aktör för att bygga det moderna samhället står Nordisk Bergteknik inför en omvälvande period när EU inför det nya lagkravet för obligatorisk hållbarhetsrapportering, CSRD (Corporate Sustainability Reporting Directive).

– Det blir en mer omfattande rapportering, men det kommer också bli lättare att jämföra vad bolagen faktiskt gör på hållbarhetsområdet, säger Åsa Ekberg.

Åsa Ekberg har varit hållbarhetsansvarig på Nordisk Bergteknik sedan oktober 2022. Hon har tidigare jobbat som hållbarhetskonsult och icke-finansiell revisor och hjälpte Nordisk Bergteknik att upprätta sin första hållbarhetsrapport 2021.

– Det är väldigt kul och intressant att få vara med på Nordisk Bergtekniks resa. Det sker så många bra initiativ i de olika bolagen i koncernen som inte alltid uttryckligen benämns i termer av hållbarhet, men ofta är det precis det som det handlar om. Det är en väldigt fin utveckling som vi också vill dokumentera på det sätt som det förtjänar.

Åsa Ekberg framhåller att dotterbolagen är väldigt innovativa. Ett exempel på det

är TSB Borrentreprenad som utvecklade en egen eldriven borrhög som, förutom ledde till effektivisering av det dagliga arbetet, även förbättrade arbetsmiljön för de anställda.

### **Krav: Hållbarhetsarbetet ska kunna jämföras mellan bolag**

Som börsnoterat bolag tillhör Nordisk Bergteknik den grupp av företag som är först ut med att gå över till CSRD (Corporate Sustainability Reporting Directive).



Syftet med den nya lagstiftningen är bland annat att motverka greenwashing. Det arbete som görs måste vara förankrat i konkreta strategier, initiativ, åtgärder och mätbara resultat.

Åsa Ekberg välkomnar den nya lagstiftningen:

– Det behövs tydlighet för att man lättare ska kunna jämföra bolag. Därför är det bra att alla rapporterar på samma sätt, men det är en tigt tidsplan, erkänner hon.

Övergången till CSRD-rapporteringen har gjort att mycket arbete har gått till att förbereda inför införandet av CSRD. För Nordisk Bergtekniks del har förarbetet bland annat bestått i att en så kallad dubbel väsentlighetsanalys gjorts under andra halvan av 2023. En dubbel väsentlighetsanalys syftar till att identifiera vilken påverkan verksamheten har på människa och miljö samt hur verksamheten påverkas finansiellt av hållbarhetsfrågor.

Arbetet innebar att intervjuer med olika intressentgrupper, såsom finansiärer, ägare, VD:ar för dotterbolag, och inte minst kunder, genomfördes. Därefter hölls en workshop där representanter från ledningen, staben och dotterbolagen deltog.

En väsentlighetsanalys inom ramen för CSRD kommer att behövas ses över årligen, men en mer grundlig översyn görs vartannat eller vart tredje år, bedömer Åsa Ekberg.

NORDISK BERGTEKNIK - EN HÅLLBAR SAMHÄLLSBYGGARE

## Kartläggning tydliggör även möjligheter

I väsentlighetsanalysen ska inte bara risker och påverkan kartläggas, utan även möjligheter:

– För vår del kan klimatförändringar innebära möjligheter i form av fler uppdrag kopplat till bergförstärkning till följd av ökat extremväder och skred.

Netto noll är ett uttryck som används flitigt i hållbarhetssammanhang. Nordisk Bergteknik har nyligen antagit mål om att minska utsläppen med 90 procent fram till år 2050, med ett mer kortsiktigt mål för 2030.

– Vi vill få ner utsläppen så mycket som möjligt, men vår utmaning finns framför allt i värdekedjan, säger Åsa Ekberg.

Förklaringen är enkel.

Bolaget använder mycket koldioxidintensiva material som stål, betong och cement där de är beroende av leverantörernas klimatarbete. En bärande del i att minska sin klimatpåverkan är att kartlägga scope 3-utsläppen, som inkluderar utsläpp i hela företagets värdekedja - alltså inte bara företagets direkta utsläpp (scope 1) eller utsläpp från inköpt energi



## Fakta: CSRD

Corporate Sustainability Reporting Directive (CSRD), är ett nytt EU-direktiv som ska säkerställa att företag rapporterar effekten av verksamhetens sociala och miljömässiga aktiviteter.

CSRD kommer att beröra närmare 50 000 bolag, både stora, medelstora och små företag som är verksamma på EU:s marknader. Kraven på hållbarhetsrapportering ska bli tydligare och ersätter den nuvarande rapporteringen NFRD som av EU-kommissionen ansetts vara för svag och otydlig.

CSRD medför flera förändringar. Bland annat förtydliganden om dubbelt väsentlighetsperspektiv, rapportering enligt EU-standarder samt krav på tredjepartsgranskning.

”Vi vill få ner utsläppen så mycket som möjligt, men vår utmaning finns framförallt i värdekedjan.”

som företaget förbrukar (scope 2). Ett arbete som Nordisk Bergteknik har påbörjat och som förväntas bli klart under nästa år.

– Vi har såklart lättare för att själva påverka våra direkta utsläpp genom vilka bränslen vi använder i våra maskiner, men samtidigt behöver det ställas krav redan i upphandlingen på mer miljövänliga bränslen. Något som idag fortfarande inte är så vanligt.

### ”Bygger det hållbara samhället”

Nordisk Bergteknik vill positionera sig som en ”möjliggörare för den gröna omställningen”.

– Vissa av våra investerare ser oss som en ”mörkgrön” investering; att vi verkligen har möjlighet att bidra till den gröna omställningen. Vårt bidrag sker till exempel genom att vi möjliggör för koldioxidshål energi och transporter genom

att utföra anläggningsarbeten i anslutning till järnvägar och vindkraftsparker. Vi bidrar även genom prospekteringsborrning efter viktiga mineraler och metaller som behövs för omställningen.


Som byggare av det hållbara samhället måste Nordisk Bergteknik också förhålla sig till EU:s taxonomi som i dagsläget berör noterade bolag som har fler än 500 anställda. Taxonomi är ett gemensamt språk för vad som ska definieras som miljömässigt hållbart. Taxonomi ska ge företag, investerare och beslutsfattare lämpliga definitioner av vilka ekonomiska verksamheter som kan anses vara miljömässigt hållbara.

### Samarbetar över hela värdekedjan

– Vi som underleverantörer till andra aktörer inom exempelvis byggsektorn har

oftast begränsad påverkan på projektets utformning och det är en utmaning att säkerställa att projektet uppfyller kriterierna i taxonomi. Det innebär att vi i ännu större utsträckning behöver samarbeta med andra aktörer i värdekedjan och ha en dialog med både våra kunder och egna underentreprenörer för att kunna avgöra hur ”gröna” vi är.

– Det kan på längre sikt leda till att man får välja bort vissa projekt. Om det påverkar vårt hållbarhetsarbete och klimatavtryck för mycket, då kan vi komma att ta beslutet att inte ta på oss det uppdraget.



NORDISK BERGTEKNIK - EN HÅLLBAR SAMHÄLLSBYGGARE

ÅSA EKBERG

**Roll:**  
Hållbarhetsansvarig  
på Nordisk Bergteknik

**Bor:**  
Kullavik

**Intressen:**  
Idrott,  
familj och samh



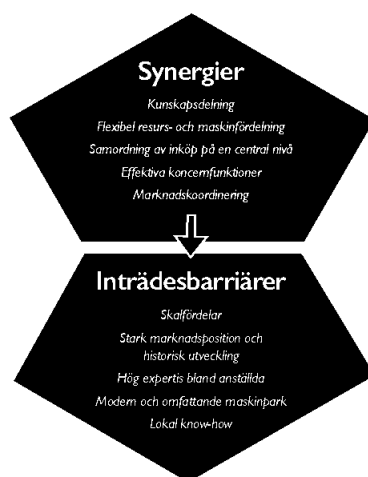

## Våra affärsområden

### Berghantering

Inom affärsområdet berghantering är Nordisk Bergteknik en ledande och strategisk samarbetspartner med starka lokala positioner runt om i Sverige, Norge och Finland. Affärsområdet har samlat specialister och erbjuder tjänster inom framför allt borrhning, loss hållning och bergförstärkning, men också inom prospektering, krossning, betongsprutning, underhåll av betongkonstruktioner samt drift- och underhåll av transportnät och infrastruktur. Nordisk Bergtekniks bolag inom berghantering erbjuder professionella tjänster inom infrastruktur, byggentreprenader, vindkraftsparker, gruvor, naturnära miljöer med mera. Verksamheterna är idag baserade i Sverige, Norge och Finland men kan arbeta bredare än så. Inom de operativa bolagen finns erfarenhet som sträcker sig tillbaka ända till 1960-talet. Basen för verksamheten är gedigen ingenjörskunskap, betydande erfarenhet och långa kundrelationer samt en ständig strävan efter att utföra varje uppdrag med högsta kvalitet och säkerhet samt med hållbarhet i centrum. Nordisk Bergteknik strävar efter att ha en välunderhållen och modern maskinpark för att säkerställa en god arbetsmiljö samt hög driftseffektivitet och driftsäkerhet.

### Grundläggning


Inom affärsområdet grundläggning har Nordisk Bergteknik samlat ledande kompetens på området. Koncernen är en strategisk och trygg partner, med en marknadsledande position i Sverige, som erbjuder tjänster inom framför allt pålning, spontning och grundförstärkning, men också injektering, jordspikning, jordförstärkning och grundvattensänkning. Sedan 2003 har bolagen inom koncernen utfört tusentals grundläggningsarbeten och miljontals pålningsmeter. Det har gjort företaget till marknadsledare i Skandinavien inom området injekterade pålar samt att bolaget ligger i framkant inom flera andra expertområden, till exempel spontning och grundförstärkning. Affärsområdet erbjuder såväl sina tjänster som en modern maskinpark och tar sig an mindre uppdrag samt större projekt som en av flera leverantörer. Affärsområdets bredd samt spetskompetens inom grundläggning gör att Nordisk Bergteknik kan erbjuda helhetslösningar över hela Sverige, men även i Norge och kan också ta specifika uppdrag på den övriga nordiska marknaden eller från gång till gång den internationella marknaden.



## Synergier och koncerngemensamma aktiviteter

Huvudtjänster inom affärsområdet bergshantering består av borrhning, lossställning, bergförstärkning och inom affärsområdet grundläggning består de av pålning, spontning och grundförstärkning. Koncernen arbetar kontinuerligt med att realisera synergier via kunskapsdelning av "best practice" inom ingenjörskunnande, delade resurser och maskinpark

inom koncernbolagen men även genom samordning av inköp för att kunna pressa priserna och skapa stordriftsfördelar, effektiva koncernfunktioner samt marknadskoordinering. Tillsammans skapar synergier inträdesbarriärer för konkurrerande verksamheter marknadskoordinering.



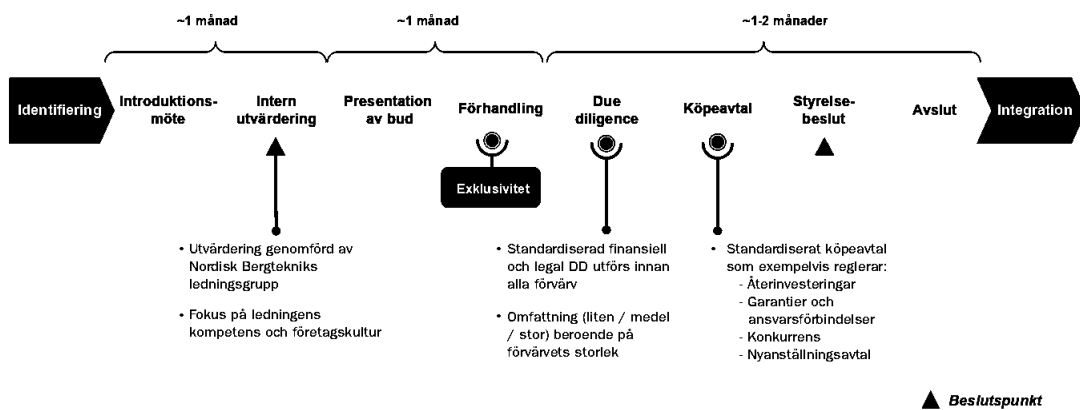
# Förvärv

## Förvärvsstrategi

Nordisk Bergtekniks strategi innefattar att förvärva lokalt ledande och lönsamma aktörer som kompletterar och stärker koncernens nuvarande erbjudande och geografiska närvaro. Strategin innebär att förvärven både kan ske med syfte att förstärka den nuvarande positionen på lokala eller regionala marknader, utöka befintligt tjänsteerbjudande eller för att etableras på nya delmarknader. Nordisk Bergteknik har en aktiv förvärvsagenda och en ständigt pågående identifiering och utvärdering av potentiella förvärvskandidater. Nordisk Bergtekniks förvärvshistorik och etablerade nätverk inom sektorn gör att bolaget bedömer att de kan identifiera vilka kandidater på marknaden som är mest relevanta. De primära källorna för potentiella förvärv är referenser från Nordisk Bergtekniks lokala ledningsgrupper, den centrala ledningens nätverk, förfrågningar och via mäklare.

## En attraktiv köpare

Nordisk Bergteknik ser sig själva som en attraktiv köpare och ägare av sina dotterbolag och anser sig addera värde för dem ur ett antal olika perspektiv. Dels genom att erbjuda de bästa arbetsmiljöförhållandena inom sin sektor och genom sitt hållbarhetsengagemang som genomsyrar hela verksamheten. Detta återspeglas inte minst i den moderna maskinparken, men även hos personalen som har en bred och lång erfarenhet i kombination med gedigen kunskap inom respektive område. Genom att få tillgång till Nordisk Bergtekniks samlade kompetens och finansiella styrka skapas förutsättningar för fortsatt lönsam tillväxt och kompetensutveckling. Dessutom har Nordisk Bergteknik en lång historik och ett gott rykte på marknaden. Koncernen har en robust affärsmodell med väletablerade styrprocesser inom en tydlig nisch och en utarbetad förvärvsstrategi för fortsatt



tillväxt. Sammantaget skapar alla dessa faktorer bra förutsättningar för de dotterbolag som ingår i koncernen att fortsätta bedriva sin verksamhet på egen hand och med hjälp av Nordisk Bergtekniks varumärke och stöd säkerställa fortsatt lönsam tillväxt och bygga relationer med nyckelpersoner för potentiella förvärv.

## Förvärvsprocessen

Nordisk Bergteknik har implementerat en standardiserad process som startar med identifiering av potentiella förvärvskandidater och slutar med integration av ett genomfört förvärv. Processen inkluderar även en noggrann analys, en s.k. due diligence-process samt en förhandling. Ett typexempel på en förvärvsprocess illustreras i grafen ovan. I allmänhet är förvärvsprocessen slutförd på cirka 3–4 månader.



FÖRVÄRV

## Integrationsprocess

Efter ett förvärv har genomförts är det viktigt att det förvärvade bolaget integreras effektivt i koncernen. För detta har Nordisk Bergteknik en utarbetad strategi och process. I och med att Nordisk Bergteknik har en decentraliserad affärsmodell är det viktigt att förvärvade bolag har möjlighet att fortsätta bedriva sin dagliga verksamhet utan störningar. Samtidigt ska bolaget anpassas till Nordisk Bergtekniiks struktur, vilket görs genom nedan beskrivna steg.

- **Pressmeddelande:** Ett pressmeddelande publiceras som tillkännager förvärvet som har genomförts av Nordisk Bergteknik.
- **Strategi:** Nordisk Bergtekniiks vision presenteras och en strategi och affärsplan för dotterföretaget tas fram.
- **Integration:** Det förvärvade bolaget får ta del av best practice inom koncernen, får tillgång till koncernens kunskapsbas och resurser för att möjliggöra fortsatt utveckling.
- **Styrning:** Det förvärvade bolaget tar del av koncernens policyer och riktlinjer för att kunna anpassa verksamheten till att följa koncernens policyer och riktlinjer.
- **Ekonomi och intern kontroll:** Det förvärvade bolaget tar del av koncernens ekonomihandbok och riktlinjer för intern kontroll. Koncernen gör en utvärdering av det förvärvade bolagets redovisningsprinciper och interna kontroll och stöttar dotterbolaget med att anpassa sig till de riktlinjer som finns inom koncernen.
- **Maskinpark:** Det förvärvade bolaget får tillgång till koncernens maskinpark och kan på så sätt både ta sig an fler projekt samt öka sin utnyttjandegrad.
- **Inköp:** Förvärvade bolag har möjlighet att samordna sina inköp med andra bolag inom koncernen med liknande behov, och kan på så sätt få ner kostnaden för inköp av exempelvis sprängämnen och maskiner.
- **HR:** Inom koncernen finns stora möjligheter för dotterbolagen att fortsätta utveckla sin personal genom exempelvis kurser och utbildningar.
- **Hållbarhet:** Bolaget får ta del av koncernens hållbarhetsmål och strategier samt börjar att rapportera hållbarhetsdata.
- **Mätbara resultat:** Genom integrationen i Nordisk Bergteknik ges dotterbolagen verktyg att sätta mätbara mål och på så sätt stimulera hälsosam konkurrens och utveckling mellan och inom dotterbolagen.

## Under 2023 har Nordisk Bergteknik genomfört följande förvärv:

### Power Mining OY ("Power Mining")

Den 28 februari 2023 tillträdde Nordisk Bergteknik Power Mining inklusive det svenska dotterbolaget Power Mining Sverige. Genom förvärvet etablerar sig Nordisk Bergteknik i Finland, samtidigt som erbjudandet i Sverige ytterligare kompletteras och förstärks, inte minst mot gruvindustrin. Power Mining bedriver verksamhet både i Finland och Sverige och är en komplett leverantör inom underjords- och tunnelarbeten och har idag omkring 45 medarbetare. Bolagets uppdragsgivare återfinns framför allt inom infrastrukturuområdet samt inom gruvindustrin. Power Mining redovisas i segmentet Berg Sverige.


### STH Spår och Entreprenad AB ("STH")

Den 31 augusti 2023 tillträdde Nordisk Bergteknik STH samt det tillhörande fastighetsbolaget Stentäppans Fastighets AB. Genom förvärvet stärker Nordisk Bergteknik sin närvaro i Stockholm och Mälardalen, samtidigt som erbjudandet breddas med betong- och bergarbete kring spårområden. STH levererar tjänster i och kring spårområden och har idag omkring 17 medarbetare. STH redovisas i segmentet Berg Sverige.

### Förvärvseffekter

Om samtliga tillträdde förvärv under 2023 hade genomförts i början av räkenskapsåret 2023 hade nettoomsättningen för koncernen under året ökat med cirka 60 MSEK och uppgått till cirka 3 590 MSEK med en justerad EBIT om 173 MSEK och en justerad EBIT-marginal om 4,8 %.

## PROTEK VÄXER HOS NORDISK BERGTEKNIK: “Vågat satsa”



Att vara egenföretagare och fortsätta verksamheten i en koncern kan vara utvecklande för många. Freddy Flodman, VD på dotterbolaget Prospekteringsteknik i Norrland (“Protek”) har kunnat fortsätta att utveckla verksamheten, nu mer som intraprenör.



Protek är inriktad på kärnbörning och mineralprospektering, en avgörande komponent för gruvbranschen.

Freddy Flodman startade Protek 2007 genom att köpa tillgångar från Boliden. En kraftig tillväxt har lett till att omsättningen passerat 300 miljoner kronor. 2020 köptes Protek upp av Nordisk Bergteknik och Flodman är nu segmentschef för segmentet Berg Sverige. De två största kunderna är LKAB och Boliden.

Han tycker att övergången till att bli en del av Nordisk Bergteknik har fungerat bra och gillar att koncernen i stor utsträckning är decentraliserad.

Vidare har Protek satt ett mål att växa organiskt med 15 procent per år.

– Beslut har tagits utifrån det målet vilket har skapat resurser och har varit fortsatt utvecklande.

### “Har kunnat leverera en heltäckande tjänst”

Enligt Freddy Flodman är bolagets framgångssaga resultatet av förmågan att leverera de tjänster som branschen efterfrågar. Dessutom har bolaget säkerställt tillgången till olika typer av maskiner för att kunna erbjuda heltäckande tjänster i sina uppdrag.

– Vi har vuxit för att vi är bra på det vi gör och vågar satsa.

Istället för att ta ut pengar, har vi återinvesterat dem.

När förfrågan kom om att köpa upp Protek hade han passerat 60-årsstrecket.

– Man kommer till en punkt där man funderar på om man ska fortsätta eller inte. Jag ville inte sätta mig i en situation där jag skulle behöva välja mellan bolagets eller den egna plånbokens bästa, så det var viktigt för mig att ha uppköpsprocessen bakom mig för att fortsätta att satsa.

Övergången från att vara “sin egen” till att bli en del av en koncern kan vara ett stort steg för många. För Protek har det varit ett bra drag, bolaget är

## PROTEK VÄXER HOS NORDISK BERGTEKNIK

fortsatt lönsamt och har nästan fördubblat sin omsättning sen de blev en del av Nordisk Bergteknik.

Vilka fördelar har ni av att vara en del av en större koncern?

– Nordisk Bergteknik har alla tjänster inom berghantering, däribland prospektering, så i stort sett skulle vi kunna driva en gruva åt en gruvägare, (vilket vi redan gör med Power Mining i Finland). Det är en trygghet för kunden att vi har de resurserna vi har.

Vilket råd skulle du ge till andra entreprenörer som är intresserade av att bli en del av något större?

– Många som har byggt ett bolag, ofta med framgång, är vana vid att ta beslut och därmed ta konsekvenserna av dem. Som en del i en koncern får man vara beredd på att inte kunna


ta alla beslut själv, säger Freddy Flodman. Samtidigt framhåller han de fördelar som kommer med att vara del av en större koncern, till exempel trygghet och möjligheterna att växa.

Andreas Christoffersson, VD och koncernchef på Nordisk Bergteknik, ser en klar fördel i att man har jobbat med entreprenören innan man köper upp bolaget.

– Det ger en bättre kännedom om affärsmannskapet som är en av de absolut viktigaste kompetenserna för att det ska fungera. Då kan man fortsätta att utvecklas.

### Breddade affärsområdet berghantering

Protek hade tidigare gjort kärnboringar för kraftverk åt Norrbottens Bergteknik, som förvärvades av Nordisk



### FREDDY FLODMAN

#### Roll:

VD på Prospekteringsteknik i Norrland ("Protek")

#### Bor:

Hovås, Göteborg

#### Intressen:

Golf



Bergteknik 2016. På så sätt kom Protek och Nordisk Bergteknik att lära känna varandra.

– Vi kände på oss att det skulle gå bra. Flodman hade fördelen av att komma in som ensam kärnborroware/kärnprospekterare och fick sätta kursen lite själv för att skapa en bredare affär inom berghantering och mer inriktat mot gruvsegmentet, säger Andreas Christoffersson.

– Det har sedan gett fler kontakter vilket till slut lett oss till Power Mining i Finland som förvärvades 2023.

Han lyfter fram att kommunikationen mellan koncernen och entreprenören bör vara tydlig för att undvika missförstånd och att man utbyter information så att båda parter har samma bild av läget.

**Vilka varningssignaler letar ni efter?**

– Det är om företaget har en kort historik. En supersnabb tillväxt till trots så har de ännu inte varit med om någon sättning i marknaden. Då finns det en risk att bolaget är för svagt.

– Det andra är om det är för mycket av ett familjeföretag. De kanske har ett gammalt fint bolag men det är bundet till en drivande person, alltså att företaget inte har någon bredd.

**Hur gör ni för att bevara entreprenörens drivkraft?**

– Vi har varit noga med att försöka vara behjälpliga och pusha där vi känner att vi kan stödja dem istället för att förändra dem, så att de fortsatt kan vara autentiska men i en mer polerad form.

Andreas Christoffersson betonar också vikten av att de goda exemplen kommer i kontakt med varandra för att plocka fram det bästa hos varandra och göra koncernen mer homogen. Integration är alltid ett pågående arbete.

– Vi ser nu stora synergier från att vi är flera bolag inom mitt affärsområde, säger Freddy Flodman.

Ibland går integrationen ännu längre. Ett exempel på när koncernen har fusionerat flera dotterbolag är Nordisk Fjellsikring.

– Vi har gjort många lyckade förvärv, vilket har gett oss många möjligheter. Vi blir bredare och breddar vårt kontaktnät hela tiden.

Johan Lundqvist som är CFO på Nordisk Bergteknik lyfter fram att entreprenörer som har fått tillgång till ett större nätverk har ökat sina chanser att skapa fler affärer.

– Det ger möjligheter att ingå i offertkonstellationer där de olika bolagen kan fronta marknaden utifrån vad som är den huvudsakliga tjänsten och tillsammans lägga upp hur jobbet ska genomföras, säger Johan Lundqvist.

– Men det bästa ligger i affären i sig, att gå från att vara fristående och begränsad till att komma i ett sammanhang där man diskuterar risker och magnituden på ett annat sätt. Bolagen vågar oftare räkna på större jobb, med en koncern i ryggen. Det har blivit väldigt tydligt.



# Marknadsöversikt

Nordisk Bergteknik bedriver verksamhet inom berghantering och grundläggning i Sverige, Norge och Finland. Det finns en stark underliggande tillväxt inom både berghantering och grundläggning på samtliga marknader. Tillväxten stimuleras till stor del av stora, statsfinansierade infrastrukturinvesteringar som genomförs inom ramarna av respektive lands nationella infrastrukturplan. Dessa långsiktiga planer ger goda förutsättningar för att utveckla våra verksamheter på valda marknader över en lång tid framöver.

## **NORDISK BERGTEKNIKS HUVUDSAKLIGA MARKNADER**

**Berghantering finns i Sverige, Norge och Finland**, där Nordisk Bergtekniks verksamhet ägnar sig åt:

- **Borring:** Framförallt i förberedelsefasen för loss-hållning och grundläggning
- **Loss hållning:** Innefattar aktiviteter för delning av berg.
- **Bergförstärkning:** Vidmakthållning av berg och betongkonstruktioner för att undvika ras och olyckor samt för att stärka upp äldre konstruktioner

**Grundläggning finns i Sverige och Norge**, där Nordisk Bergtekniks verksamhet ägnar sig åt:

- **Pålning:** Genomförs för att säkerställa en stabil och säker grund för exempelvis byggnader
- **Grundförstärkning:** Aktiviteter för att hindra och förebygga nedsänkning av byggnader
- **Spontning:** Arbete för att hindra vatten och jord från att ta sig in på olika byggområden



MARKNADSÖVERSIKT

## MARKNADSÖVERSIKT

## MARKNADSTRENDER OCH UTVECKLING

Marknadens utveckling drivs av ett antal underliggande trender så som förväntade ökande investeringar i ny samt föråldrad infrastruktur, urbanisering, byggnation av anläggningar för förnybar energi samt investeringar i gruvanläggningar.

### Investeringar i ny infrastruktur

Den 7 juni 2022 fattade den svenska regeringen beslut om en ny nationell infrastrukturplan för transportsystemet åren 2022-2033. Planen omfattar väg, järnväg, sjöfart och luftfart. Den finansiella ramen för 12-års perioden höjs till 799 miljarder SEK, motsvarande ett årligt snitt på 67 miljarder SEK. I jämförelse med budget för 2021 som uppgick till 57 miljarder SEK innebär det en ökning om 18 %.

I Norge har regeringen i slutet av mars 2021 presenterat en ny Nasjonal transportplan för åren 2022-2033 i Stortinget. Den finansiella ramen är 1 200 miljarder NOK, inklusive intäkter från vägtullar, vilket är en höjning jämfört med den tidigare planen som var på drygt 900 miljarder NOK och avsåg åren 2018-2029. Det årliga snittet av investeringar bedöms uppgå till drygt 82 miljarder NOK för vägar och järnvägar. I jämförelse med budget för 2021 som uppgick till 73 miljarder NOK innebär det en ökning om 13 %.

I Finland är Investeringsprogrammet finska Trafikledsverkets förslag till investeringar i statens trafikledsnät. Den omfattar utveckling av järnväg, landsväg och farledsprojekt. Planen verkställs mellan åren 2023-2030 och dess finansiella ram uppgår till 3,4 miljarder Euro.

Den finländska trafiksystemplanen 2021-2032 innehåller en riksomfattande vision för utvecklingen

av det finska trafiksystemet fram till år 2050, inklusive mål, strategiska riktlinjer, åtgärdsplan samt ett statligt finansieringsprogram.

### Vidmakthållande av befintlig infrastruktur

I tillägg till investeringar i ny infrastruktur planeras även stora investeringar i föråldrad infrastruktur. Både väg- och järnvägsanläggningarna är ålderstigna och inte fullt ut dimensionerade för dagens trafik och den efterfrågan som finns på kapacitetsstarka och tyngre transporter. En stor del av planen för både Sverige och Norge är således dedikerad till vidmakthållande av befintliga vägar och järnvägar. Vidmakthållande ska ha hög prioritet enligt planen, och nyttan med upprätthållande anses i många fall vara större än att göra nya investeringar. Mot denna bakgrund förväntas investeringarna i drift och underhåll att öka under kommande år på grund av ökande behov. Andelen underhållsinvesteringar av totala investeringar antas dock vara stabil under kommande år i och med en ökning även av investeringar i ny infrastruktur. I Sverige är andelen 46 %, i Norge är motsvarande andel 23 % och i Finland är motsvarande andel 27 % av totala investeringar.

### Urbanisering och bostadsbrist

En fortsatt urbanisering i både Sverige och Norge har resulterat i ökad efterfrågan på bostäder i storstäder, vilket i sin tur har drivit både byggnation av bostäder samt expansion av el- och vattensystem och förväntas göra så även kommande år. Därutöver är många äldre byggnader i storstäder i behov av grundförstärkning. I Sverige har ett kraftigt underskott på bostäder



byggs upp sedan 2006 som en följd av begränsad nyproduktion och konvertering av befintliga fastigheter i förhållande till folkmängdsökning och efterfrågan.

Boverket har beräknat behovet av nya bostäder i Sverige till 538 000 under åren 2023-2030. Det ger ett genomsnitt på 67 300 bostäder per år, en ökning med 6 % jämfört med föregående års prognos. Tar man dessutom hänsyn till beräknad befolkningstillväxt enligt SCB, blir behovet ytterligare 39 000 bostäder för hela perioden. Samtidigt som befolkningstillväxten och bostadsbyggnadsbehovet är höga, tampas marknaden med ett stagnerande bostadsbyggande i skuggan av rådande lågkonjunktur. Tillväxten i samhällsekonomin förväntas ta fart år 2025 enligt Konjunkturinstitutets prognos. Riksbanken förväntar att styrräntan börjar sänkas mot slutet av 2025.<sup>1 2</sup>

Statistik från Pålkommisionen visar även på att grundförstärkning för befintliga byggnader har genomförts i allt större uträkning från 2017 och framåt.<sup>3</sup>

### Ökande användning av förnybar energi

Över 50 % av den globala energiproduktionen förväntas utgöras av förnybar energi år 2035.<sup>4</sup> Skiftet från fossilt bränsle till förnybar energi förväntas driva ökning i antal anläggningar för exempelvis vatten- och vindkraftverk. Av totalkostnaden för denna vindkraftsutbyggnad står markarbete för ca 12 %,

varav ungefär hälften är loss hållning, vilket innebär att detta är relevant för Nordisk Bergteknik.

Energimyndigheten och Naturvårdsverket har tillsammans tagit fram en nationell strategi för en hållbar vindkraftsutbyggnad. Syftet med strategin är att bidra till energiomställningen genom att skapa förutsättningar för att den framtida utbyggnaden av vindkraft sker på ett hållbart sätt. Strategin fokuserar på en utvecklad planeringsprocess för vindkraft.

### Gruvor

Svenska gruvföretag är världsledande och gruvnäringen är en framtidsbransch. Bolidens gruva i Aitik är världens mest produktiva koppardagbrott. Sveriges rika berggrund ger unika möjligheter att hållbart utvinna de metaller klimatomställningen behöver. Ädelmetaller är en viktig insatsvara till exempelvis förnybar energi och andra miljövänliga lösningar för maskiner.

### Ytterligare drivkrafter för marknaden för bergförstärkning och grundläggning

Användandet av bergkross som ballast för vägar och annan byggnation har ökat under de senaste decennierna. Detta är som följd av att utvinningen av naturgrus och morän har begränsats generellt i Sverige och Norge. Ballast är den största råvaran som utvinns i Sverige, och dess efterfrågan ökar i takt med att infrastrukturprojekt trappas upp i Norden.<sup>5 6</sup>

1 Boverket, Behov av bostadsbyggande 2023-2030


2 Boverket, Byggprognos revidering oktober 2023

3 Pålkommisionen, 2020

4 McKinsey 2021 (Global Energy Perspective 2021)

5 Sveriges Geologiska Undersökning (SGU), 2018.

6 Direktoratet för mineralförvaltning (Mineral Resources Norway), 2019



## KONKURRENSFÖRDELAR

### Konkurrens och marknadsfragmentering

Enligt Nordisk Bergteknik är marknaderna i Sverige, Norge och Finland fragmenterade med många lokala aktörer. Inom bergsegmentet finns det i Sverige ett drygt 100-tal konkurrerande bolag och i Norge är motsvarande siffra omkring 75 bolag. Inom grundsegmentet finns det ett 40-tal bolag i Sverige och ett 15-tal i Norge.

Enligt Nordisk Bergteknik besitter endast ett litet antal företag, däribland Nordisk Bergteknik, kapaciteten att erbjuda tjänster på ett flertal geografiska områden i Sverige.

Den fragmenterade marknaden har, enligt Nordisk Bergteknik, resulterat i att större företag kan konsolidera marknaden, exempelvis genom förvärv. En aspekt som driver konsolideringstrenden är strävan efter stordriftsfördelar. Nordisk Bergteknik tror att konsolideringstrenden på marknaden kommer fortsätta och eftersträvar att vara en aktiv aktör inom den pågående konsolideringen.

### Konkurrensfördelar

Nordisk Bergteknik bedömer att det finns ett antal faktorer som medför betydande konkurrensfördelar på marknaden som de är aktiva på. Exempel på dessa faktorer beskrivs nedan.

- **Stordriftsfördelar:** Nordisk Bergteknik bedömer att stora aktörer verksamma inom berghantering

och grundläggning har möjligheten att uppnå stordriftsfördelar. Dessa bolag kan uppnå reducerade kostnader genom inköpsavtal, kunskapsutbyte och utbildningar, utbyte av best practice samt resursfördelning av såväl maskiner som personal mellan olika delar av verksamheten efter behov.

- **Behov av lokal närvaro:** Stark lokalkännedom och lokala relationer är viktiga framgångsfaktorer inom berghantering och grundläggning. Detta återspeglas bland annat i att flera av kunderna är återkommande och att de lägger stort fokus vid tidigare erfarenheter av entreprenörer. Dessutom anser Nordisk Bergteknik att det på marknaden finns en nordisk standard på hur berghantering och grundläggning ska utföras vilket kan medföra svårigheter för utländska aktörer att konkurrera mot lokala aktörer.
- **Efterfrågan på en modern och stor maskinpark:** En stor maskinpark möjliggör för att ta sig an alla typer av projekt och en större flexibilitet i såväl timing som genomförandetakt. Att dessutom ha en maskinpark som både lever upp till hållbarhetskrav samt innehar nödvändiga certifieringar är av högsta vikt för att kunna bedriva verksamhet inom berghantering och grundläggning.
- **Hållbarhetsfokus:** Nordisk Bergteknik bedömer att kunder på bergshantering- och grundläggningsmarknaden i allt större utsträckning efterfrågar företag med ett uttalat miljöfokus, och som har integrerat hållbarhet i sin verksamhet.

# Aktien

Nordisk Bergtekniks aktie noterades den 12 oktober 2021 på Nasdaq Stockholm under kortnamnet NORB. Introduktionspriset vid noteringen uppgick till 26 SEK per aktie.

## Aktiekapitalet

Nordisk Bergtekniks aktiekapital uppgick den 31 december 2023 till 572 379 SEK fördelat på 57 237 867 aktier och röster, med ett kvotvärde om 0,01 SEK.

## Handel i aktien

Totalt omsattes 15 811 635 aktier från årets början fram till årets slut till ett värde om cirka 400 MSEK. Det genomsnittliga antalet aktier som omsattes per handelsdag uppgick till 62 995 vilket motsvarar ett värde om ca 1,6 MSEK per handelsdag. Senaste avslut vid periodens slut var 19,0 SEK, innebärande en nedgång om ca 27 % från teckningskursen i samband med noteringen den 12 oktober 2021, eller en nedgång om ca 24 % från stängningskursen den 31 december 2022. Det går att jämföra med Nasdaq Stockholms breda index OMXSPI som ökade med cirka 15 % under 2023.

## Innehav av egna aktier

Bolagets egna aktier mottogs efter noteringen 2021 och avser de aktier som inte utnyttjades av övertilldelningsoptionen. Aktierna erhöles vederlagsfritt. Under 2023 har 1 707 001 egna aktier använts som betalmedel vid förvärvet av Power Mining Oy. Aktierna överläts till ett värde om 46,3 MSEK. Efter transaktionen har Nordisk Bergteknik inget innehav av egna aktier.

## Utdelning och utdelningspolicy

Nordisk Bergtekniks utdelningspolicy innebär att upp till 40 procent av resultatet efter skatt som är hänförligt till moderbolagets aktieägare ska delas ut till bolagets aktieägare. Vid fastställande av utdelning ska hänsyn tas till koncernens förvärvs- och tillväxtmöjligheter samt finansiella ställning och kassagenerering. Nordisk Bergtekniks styrelse föreslår att ingen utdelning lämnas för 2023.



AKTIEN

## Aktiekursutveckling



### De tio största aktieägarna

Ägare per 2023-12-31	Antal aktier	Procent, röster och kapital
Navigo Invest AB (publ)	16 790 077	29,3%
Handelsbanken Microcap Sverige	2 800 000	4,9%
Swedbank Försäkring AB	2 670 985	4,7%
Profun Förvaltnings AB	2 590 000	4,5%
Nordea Bank Abp, filial Norge	2 449 902	4,3%
Caceis Bank, W-BIMY	2 319 719	4,1%
Svedulf Förvaltning AB	2 128 076	3,7%
NP Förvaltnings AB	2 007 810	3,5%
Carnegie Micro Cap	1 995 629	3,5%
Roosgruppen AB	1 923 076	3,4%

### Aktieägare, fördelning i storleksklasser

Storleksklass	Antal aktieägare	Antal aktier	Innehav (%)
1 - 500	3 632	462 300	0,8%
501 - 1 000	532	423 598	0,7%
1 001 - 5 000	649	1 449 534	2,5%
5 001 - 10 000	92	708 575	1,2%
10 001 - 15 000	29	366 656	0,6%
15 001 - 20 000	12	218 934	0,4%
20 001 -	86	53 608 270	93,7%
Summa per 2023-12-29	5 032	57 237 867	100,0%



# Hållbarhetsrapport 2023

## INNEHÅLL

Om hållbarhetsrapporten	39
Vår affärsmodell	39
Vår hållbarhetsstyrning	40
Intressentdialog	41
Väsentlighetsanalys	41
Våra hållbarhetsmål	43
Våra prioriterade hållbarhetsfrågor	44
Miljömässig hållbarhet	44
Social hållbarhet	48
Ekonomisk hållbarhet	52
Rapportering enligt EU:s gröna taxonomi	54
Revisorns yttrande	62



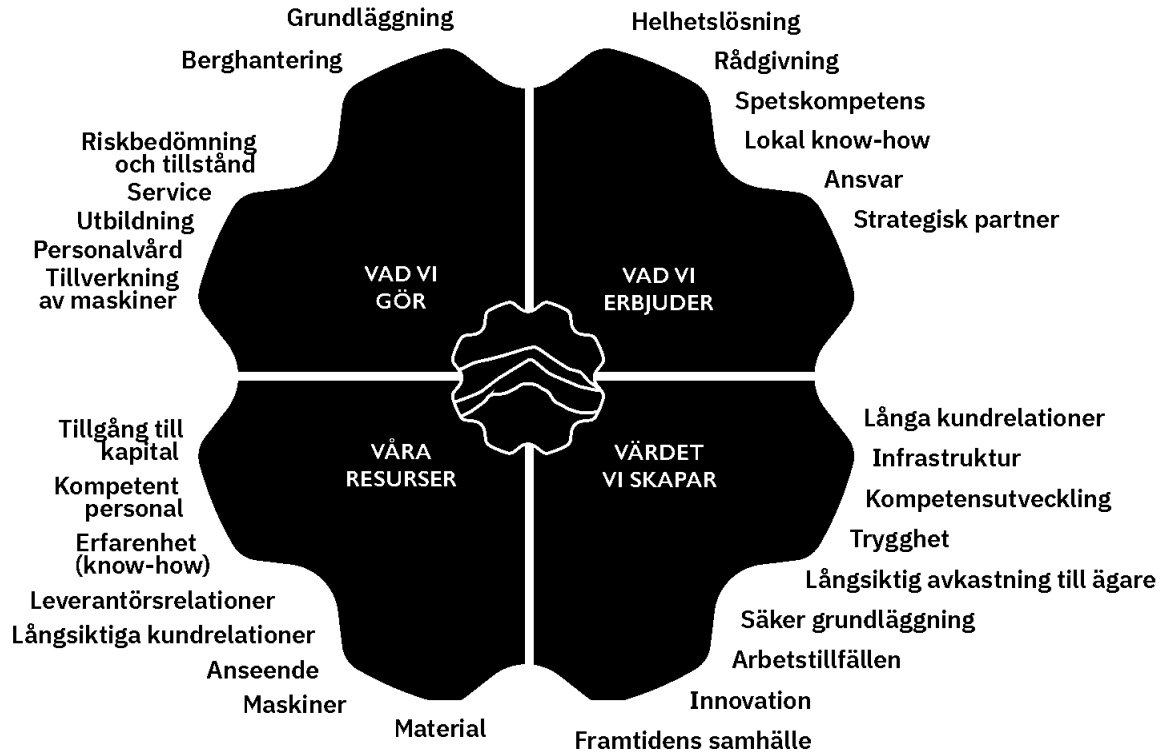
### OM HÅLLBARHETSRAPPORTEN

Detta är koncernens tredje hållbarhetsrapport. Hållbarhetsrapporten, som omfattar Nordisk Bergteknik AB (publ) org.nr 559059-2506 med tillhörande dotterbolag, är upprättad i enlighet med bestämmelserna i ÅRL 6:10-14 samt ÅRL 7:31. På kommande sidor redogör vi för våra prioriteringar och viktiga aktiviteter inom hållbarhetsområdet. En samlad rapportering av våra väsentliga risker och osäkerhetsfaktorer, inklusive hållbarhetsrisker, ges på sidorna 85-87.

### VÅR AFFÄRSMODELL

Nordisk Bergtekniks affär bygger på att leverera helhetslösningar inom berghantering och grundläggning. Vi verkar som en strategisk partner i valda nischer på marknaden för anläggnings- och entreprenadtjänster inom infrastruktur, gruv- och byggindustrin. Grunden till vår framgång är en nära kundrelation. Nordisk Bergteknik strävar efter långsiktiga relationer och att ha branschens nöjdaste kunder genom ett utpräglat kundfokus, ett nära samarbete samt hållbara leveranser av högsta kvalitet. Vi är idag norra Europas största helhetsaktör inom berghantering och grundläggning med nästan 1 200 medarbetare och ett drygt 20-tal operationella bolag. Våra tjänster tillämpas generellt i de tidiga faserna av bygg- och infrastrukturprojekt, såsom berghantering, förstärkning och grundläggning av vägar, järnväg och byggnader, men även för exempelvis projekt inom vindkraftssektorn och till gruvnäringen. Nordisk Bergteknik kan även ta ett större ansvar som inkluderar materialhantering, utgrävning och transport i egen regi eller tillsammans med underentreprenörer. Våra kunder är både privata och publika, men slutkunden utgörs i majoritet av den offentliga sektorn. Vi erbjuder rådgivning inom vår spetskompetens och lokal know-how. Vi kan även samarbeta med andra specialister inom projekt. Genom hela vår värdekedja strävar vi efter att ta hänsyn till miljö, människa och samhälle. Genom vår storlek och bredd inom koncernen har vi synergieffekter mellan våra dotterbolag som kunskapsdelning och en flexibel resurs- och maskinfördelning. Det hjälper oss i vårt fokus för en effektiv resurshållning, välmående och kompetent personal, moderna maskiner samt att ta ansvarsfulla ekonomiska beslut som gynnar våra ägare när vi är med och skapar framtidens samhälle. Läs mer om vår affärsmodell på sida 7.

HÅLLBARHETSRAPPORT



## Vår hållbarhetsstyrning

Nordisk Bergteknik arbetar för ett långsiktigt och hållbart samhälle. Hållbarhet för oss omfattar hur vi arbetar, hur vi agerar med varandra och hur vi samverkar tillsammans med våra kunder. Det handlar även om att vi tar ansvar för vår miljö och att vi respekterar den omgivning vi verkar i. Strategier och mål för hållbarhetsarbetet fastställs av koncernledningen och styrelsen. Det övergripande ansvaret för hållbarhetsstrategins genomförande fördelas mellan koncernledningen samt VD och företagsledning i respektive dotterbolag. Koncernens hållbarhetsansvarig har det operativa ansvaret för genomförandet av hållbarhetsstrategin och hållbarhetsfrågorna i stort.

Till grund för koncernens hållbarhetsarbete tillämpas ett antal styrdokument som berör hållbarhetsfrågor. Samtliga styrdokument omfattar Nordisk Bergtekniks egen verksamhet samt dotterbolagens verksamheter. Tillsammans täcker styrdokumenterna in följande områden: miljöfrågor, arbetsmiljö, leverantörskedjan, arbetsvillkor, bolagsstyrning, mänskliga rättigheter samt affärsetik. Utöver våra styrdokument är flera av dotterbolagen certifierade inom miljö, kvalitet och

arbetsmiljö (enligt ISO 14001, ISO 9001 och ISO 45001), framför allt bolagen inom affärsområdena Berg Sverige och Berg Norge, vilket bidrar till arbetet med att nå våra mål inom hållbarhetsområdet.

Genom implementering och löpande uppföljning av våra policyer mitigeras risker kopplat till hållbarhet. Alla dotterbolag inom koncernen omfattas av utbildning samt löpande uppföljning av dessa policyer genom nyckeltal. Vid misstänkt överträdelse mot policyer hänvisas samtliga parter att skyndsamt rapportera till närmaste chef, styrelsens ordförande eller VD alternativt om detta ej är möjligt så kan anonym anmälan göras till Nordisk Bergtekniks visseblåsarfunktion. Arbetet med att implementera koncernens policyer i verksamheten, säkerställa efterlevnad samt följa upp resultatet fortsätter framöver.



## Intressentdialog

Under året har vi forberedt oss inför den nya EU-lagstiftningen Corporate Sustainability Reporting Directive (CSRD) och bland annat genomfört intressentdialoger med samtliga intressentgrupper. Dialogerna, som var en del av den dubbla väsentlighetsanalysen, syftade till att erhålla en förståelse för deras krav och förväntningar på oss som

bolag. Genom detta är vi bättre rustade för att möta deras krav och vi vet framför allt var vi ska prioritera vårt hållbarhetsarbete framåt. Vi vill att våra kunder, medarbetare och andra intressenter ska uppfatta oss som kompetenta, effektiva och innovativa.

Nedan visas våra viktigaste intressenter, de vanligaste dialogmetoderna samt varje intressentgrupps viktigaste områden.

Intressentgrupp	Dialogmetod	Viktigaste områden
<b>Medarbetare</b>	Medarbetarsamtal	Information & kommunikation
	Arbetsplatsträffar	Arbetsmiljö och säkerhet
	Medarbetarundersökningar	Ledarskap
	Intranät	Mål / Riktning / Styrning Kompetensutveckling
<b>Kunder</b>	Löpande i projekt	Fack Ledningssystem (ISO eller likvärdigt)
	Anbud	Internkontroll
	Projektutvärdering (uppföljningsmöte)	Säkerhet (rätt utrustning, på rätt sätt)
	Kundundersökningar	Delaktighet i säkerhetsarbete Resursanvändning / klimatpåverkan
		Deadline / Tidsplanering
<b>Aktieägare &amp; Investering</b>	Pressmeddelanden	Avkastning
	Finansiella rapporter (kvartal)	Tillväxt
	Hemsida / Media (extern kommunikation)	Information & kommunikation
	Årsstämma Investeringarmöten	Hållbarhet / klimatpåverkan
<b>Leverantörer &amp; partners (inkl underentreprenörer)</b>	Upphandlingsprocess (beställning / avtalsskrivning)	Kreditvärdiga
	Beställning / avtalsskrivning	Avtalsvillkor
	Löpande dialog (vid förändringar)	Hållbarhetskrav i leverantörskedjan
	I projekt Möten inom specifika sakfrågor	Långsiktig lönsamhet
<b>Finansiärer</b>	Dialog vid nyinvestering	Kreditvärdiga
	Finansiella rapporter (kvartal)	Information & kommunikation
	Möten med respektive bank	Långsiktig lönsamhet

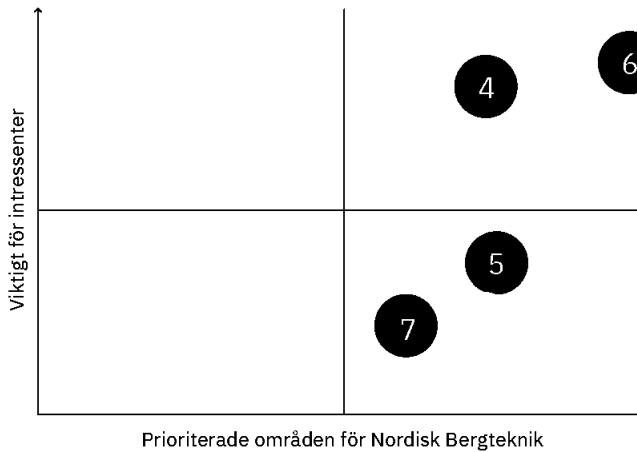
## Väsentlighetsanalys

För att veta vad vi ska prioritera i vårt hållbarhetsarbete genomfördes en väsentlighetsanalys under 2021. Ett fokuserat arbete med strategiskt fokus tror vi är nyckeln till ett lyckat hållbarhetsarbete där vi kan maximera vår positiva påverkan samt minimera vår negativa påverkan. En väsentlighetsanalys hjälper oss att navigera bland intressenternas förväntningar, omvärldens krav samt de risker och möjligheter som finns för vår verksamhet (en samlad bild över våra väsentliga risker och

osäkerhetsfaktorer, inklusive viktiga hållbarhetsrisker finns på sid. 85-87). I analysen har vi tagit hänsyn till prioriterade frågor för Nordisk Bergteknik i relation till hur viktig frågan uppfattas för våra intressenter. Intressentanalysen resulterade i fem prioriterade hållbarhetsfrågor; resursanvändning, klimatpåverkan, kompetensutveckling, säkerhetskultur/säker arbetsplats samt långsiktig lönsamhet. För dessa områden har vi satt både långsiktiga och kortsiktiga mål, se nästa sida. Vi har också satt mål kring jämställdhet då vi anser det vara en hygienfaktor.

HÅLLBARHETSRAPPORT

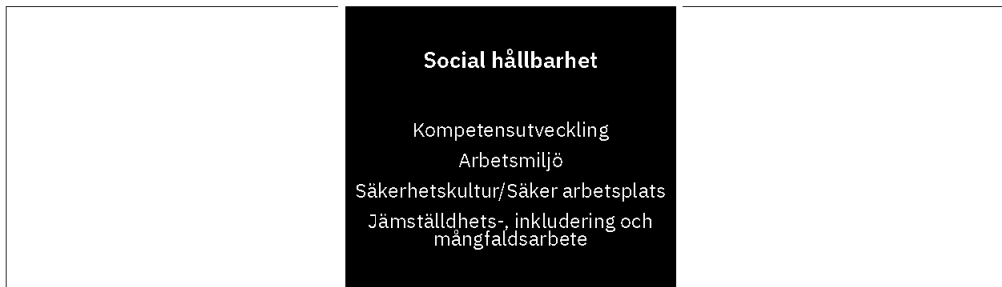
## Väsentlighetsmatris



### Väsentliga frågor

- 1 Resursanvändning
- 2 Klimatpåverkan
- 3 Avfallshandtering
- 4 Kompetensutveckling
- 5 Arbeidsmiljø
- 6 Sikkerhetskultur/Sikker arbeidsplass
- 7 Jæmstølldhets-, inkludering & mangfaldsarbeite
- 8 Långsiktig lønsamhet
- 9 Bolagsstyrning
- 10 Affæretik & antikorrupsjon
- 11 Leverantørskedjan

Vi har delat opp våre vésentlige hållbarhetsfrågor inom ekonomisk, social och miljömässig hållbarhet. Dessa utgör grunden för Nordisk Bergtekniks strategiska fokus för vårt hållbarhetsarbete.



Under året genomfördes en så kallad dubbel väsentlighetsanalys som en del i förberedelserna inför CSRD. En dubbel väsentlighetsanalys ger en bra grund för att förstå vår verksamhet och vilka faktorer som vi påverkar och påverkas av. Väsentlighetsanalysen handlar om att identifiera vår vésentliga hållbarhetspåverkan ur två perspektiv:

– Hur vår verksamhet påverkar människor och miljø (påverkansmaterialitet)

– Hur olika hållbarhetsfrågor påverkar oss ur ett finansiellt perspektiv (finansiell materialitet)

Utifrån insikterna från den dubbla väsentlighetsanalysen kommer vi att anpassa och bygga vidare på vår strategi, sätta nya mål för våra vésentliga hållbarhetsfrågor och följa upp effektiviteten i vårt arbete med hjälp av nyckeltal för att hantera vår påverkan, mitigera risker och ta vara på möjligheter.

## Våra hållbarhetsmål

Vårt hållbarhetsarbeide ska bedrivas målinriktat i enlighet med våra fastställda hållbarhetsmål. Vi har både långsiktiga mål till 2030 och kortsiktiga mål till 2025, som vi följer upp regelbundet. Genom våra långsiktiga målsättningar arbetar vi även för att bidra till de globala hållbarhetsmålen i FN:s Agenda 2030. Vi ser att sju av målen är nära kopplade till våra väsentliga hållbarhetsfrågor.

Förutom de sju målen ser vi att vi bidrar indirekt till framför allt tre mål, mål 9 Hållbar industri, innovationer och infrastruktur, mål 11 Hållbara städer och samhällen samt mål 15 Ekosystem och biologisk mångfald.

I tabellen nedan har vi sammanställt våra prioriterade hållbarhetsfrågor, våra långsiktiga mål, kopplingen till de globala målen samt hur vi mäter vårt bidrag till målen. En beskrivning över hur vi ligger till gentemot målen samt utfallet kopplat till våra KPI:er beskrivs i kommande avsnitt.

Väsentlig hållbarhetsfråga	Långsiktigt mål	FN:s globala hållbarhetsmål		Hur vi bidrar/mäter vårt bidrag till målen	
		Mål	Delmål		
<b>Resursförbrukning</b>	Hållbara investeringar	12 HÅLLBAR KONSUMTION OCH PRODUKTION	Hållbar konsumtion och produktion	12.2 Hållbar förvaltning och användning av naturresurser	Resursanvändning Investeringar Hållbar resursanvändning Initiativ hållbara innovationer
	Minska CO2e-utsläpp från egen verksamhet med 40 %		Hållbar energi för alla	7.2 Öka andelen förnybar energi i världen	Fossilfri energi (el och uppvärmning)
<b>Klimatpåverkan</b>	Minska CO2e-utsläpp i värdekedjan med 30 %	13 BEKÄMPA KLIMATFÖRÄNDRINGARNA	Bekämpa klimatförändringarna	13.3 Öka kunskap och kapacitet för att hantera klimatförändringarna	Koldioxidutsläpp Koldioxidintensitet
	Minska koldioxidintensiteten med 30 %				
<b>Kompetensutveckling</b>	Alla medarbetares kompetensutvecklingsbehov fångas upp i det årliga medarbetarsamtalet och erhåller kompetensutveckling enligt individuell plan	4 GOD UTBILDNING FÖR ALLA	God utbildning för alla	4.4 Öka antalet personer med färdigheter för ekonomisk trygghet	Medarbetare som genomgått obligatoriska utbildningar enligt utbildningsmatris för sin befattning Medarbetare som har haft ett medarbetarsamtal samt diskuterat kompetensutvecklingsbehov under medarbetarsamtalet
<b>Säkerhetskultur/säker arbetsplats</b>	Noll olyckor som leder till sjukfrånvaro	8 ANSTÄNDIGA ARBETSVILLKOR OCH EKONOMISK TILLVÄXT	Anständiga arbetsvillkor och ekonomisk tillväxt	8.8 Skydda arbetstagares rättigheter och främja trygghet och säker arbetsmiljö för alla	Riskobservationer, tillbud och olyckor
<b>Jämn könsfördelning</b>	Öka antalet kvinnor bland ledande befattningar till 30 %	5 JÄMSTÄLLDHET	Jämställdhet	5.5 Säkerställ fullt deltagande för kvinnor i ledarskap och beslutsfattande	Kvinnor i ledande befattningar
<b>Långsiktig lönsamhet</b>	Vara ett långsiktigt hållbart företag	16 FREDIGA OCH INKLUDERANDE SAMHÄLLEN	Fredliga och inkluderande samhällen	16.5 Bekämpa mutor och korruption	Rapporterade fall av mutor och korruption

## Våra prioriterade hållbarhetsfrågor

### Miljömässig hållbarhet

Miljö och säkerhet är av största vikt i vårt arbete. Alla bolag inom koncernen ska eftersträva att reducera negativ påverkan på miljön genom att efterleva gällande lokal miljölagstiftning, eftersträva en sund resurshandling och energieffektivitet samt hålla sig uppdaterade kring väsentliga miljöfrågor. Nordisk Bergteknik investerar kontinuerligt i nya maskiner för att alltid ha en modern och miljövänlig maskinpark. Utfasningen av äldre maskiner mot nyare och mer miljövänliga har fortsatt under året. Vi är stolta över att idag ha en av de modernaste maskinparkerna i branschen. Vårt kontinuerliga arbete för att elektrifiera maskinparken kräver ett nära samarbete med våra maskinleverantörer.

Nordisk Bergteknik har genom sina dotterbolag ingen tillståndspliktig verksamhet enligt miljöbalken. Däremot förekommer det verksamheter som är anmälningspliktiga. Under 2023 har det inte förekommit några monetära eller icke-monetära sanktioner eller böter kopplat till bristande efterlevnad av miljölagstiftning.

### Resursförbrukning

En effektiv resursanvändning är av vikt både för Nordisk Bergteknik och våra intressenter. Vi har fokus på att våra produkter och processer där det är tillämpligt ska applicera ett cirkulärt tänk. Det kan innebära att vi alltid effektivt ska utnyttja råvaror i processer samtidigt som vi ska tillämpa reparation, återbruk och återvinning. Ett exempel på detta är att vi eftersträvar först och främst att reparera

våra gamla maskiner så långt det är ekonomiskt försvarbart och när vi inhandlar en ny maskin är det alltid målet att den ska bidra till vår ambition om en miljövänlig maskinpark. Vi arbetar också med att minska tomgångskörningen och arbetar med återvinning av insatsvaror såsom stål. En effektiv resursanvändning inkluderar även att minimera avfall och farligt avfall över processens livscykel. Detta är något som vi kontinuerligt arbetar med.

### Klimatpåverkan

Under året har vi antagit klimatmål, i linje med Sveriges och EU:s målsättningar, om att minska koldioxidutsläppen med 90 % fram till 2050. Våra målsättningar för 2030 är att:

- Minska CO<sub>2</sub>e-utsläppen från egen verksamhet med 40 % (scope 1-2)
- Minska CO<sub>2</sub>e-utsläppen i värdekedjan med 30 % (scope 3)
- Minska koldioxidintensiteten med 30 % (scope 1-3), mätt som ton CO<sub>2</sub>e/nettoomsättning

Ett arbete pågår med att ta fram en övergångsplan för vilka åtgärder vi behöver vidta för att uppnå våra mål. Som en del i det arbetet har kartläggningen av våra övriga indirekta utsläpp, det vill säga vår klimatpåverkan i scope 3, påbörjats. Arbetet beräknas vara klart först under första halvan av 2024. Därför har årets scope 3-rapportering samma omfattning som förra året, det vill säga delar av kategori 1 (Inköpta varor och tjänster) och kategori 3 (Bränsle- och energirelaterade aktiviteter) ingår.

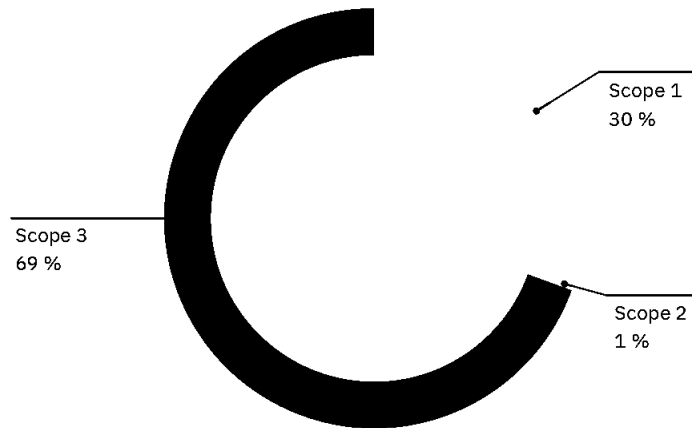
Växthusgasutsläpp (ton CO <sub>2</sub> e)		2023	2022 <sup>1</sup>	2021
<b>Scope 1</b>	<b>Direkta utsläpp</b>			
	Utsläpp från förbränning av bränslen i stationära och mobila förbränningsanläggningar	24 393	26 589	-
	<b>Totalt</b>	<b>24 393</b>	<b>26 589</b>	<b>8 135</b>
<b>Scope 2</b>	<b>Indirekta energi-relaterade utsläpp</b>			
	Elektricitet – platsbaserat tillvägagångssätt	196	185	-
	Elektricitet – marknadsbaserat tillvägagångssätt	263	568	781
	Fjärrvärme	51	26	25
	<b>Totalt</b>	<b>313</b>	<b>594</b>	<b>806</b>
<b>Scope 3</b>	<b>Övriga indirekta utsläpp</b>			
	Inköp av varor och tjänster	55 297	68 781	-
	Bränsle- och energirelaterade aktiviteter	64	58	-
	<b>Totalt</b>	<b>55 361</b>	<b>68 839</b>	<b>-</b>
<b>Totala utsläpp</b>		<b>80 067</b>	<b>96 022</b>	<b>8 941</b>
<b>Koldioxidintensitet</b>		<b>2023</b>	<b>2022<sup>1</sup></b>	<b>2021</b>
CO <sub>2</sub> e/omsättning i Mkr <sup>2</sup>		<b>7,01</b>	<b>7,99</b>	<b>4,66</b>

<sup>1</sup> 2022 år siffror avseende scope 2 och 3 har uppdaterats jämfört med föregående års rapport

<sup>2</sup> Inkluderar utsläpp i scope 1 och scope 2

Våra växthusgasutsläpp har minskat under 2023 jämfört med 2022, både vad gäller absoluta tal och i relation till omsättningen. Detta kan delvis förklaras med att kvaliteten i rapporteringen har förbättrats ytterligare. I år baseras i stort sett all rapportering på faktisk förbrukning istället för kostnad, vilket har


resulterat i lägre förbrukning och därmed lägre utsläpp. Den största minskningen i absoluta tal finns i scope 3, vilket framför allt beror på att mängden stål har minskat. Det i sin tur hänger ihop med att segment grund, som står för ca 80 % av utsläppen från stål, har haft lägre omsättning 2023 jämfört med 2022.



Många av våra maskiner drivs fortfarande på diesel och utsläppen som de medför innebär en betydande del av vår klimatpåverkan. Under året har bränsleförbrukningen minskat något jämfört med föregående år, vilket ger en minskning av utsläpp i scope 1 med 8 %. Vår ambition är att successivt minska dessa utsläpp i takt med att vi byter ut gamla maskiner till nya, mer miljövänliga maskiner samt genom att byta ut dieseln mot förnybara drivmedel såsom HVO100. Under året har vi deltagit i ett par kundsamarbeten och projekt med en hållbarhetsprofil

där vi har genomfört projekten med maskiner som drivits med el. Dock tillhör det ännu inte vanligheten att våra kunder ställer hållbarhetskrav avseende typ av bränsle.

Vi ska även, där det är möjligt, reducera vår energianvändning och koldioxidutsläpp genom effektiv energianvändning. Vi har som mål att senast 2025 ska all vår inköpta el och uppvärmning komma från fossilfria källor. Idag kommer knappt 90 (80) % från fossilfria källor.





## TSB BORRENTREPRENAD UTVECKLADE EGEN BORRIGG

# Boliden: “Det är eldrift som gäller från och med nu”

En egenutvecklad eldriven borrhigg av TSB Borrentreprenad ledde till både bättre arbetsmiljö och färre driftstopp i Bolidens gruva Garpenberg i Hedemora kommun under 2023. Avgaser från borrarutrustning är numera ett minne blott.

– Innovation är en del av vår kultur då vi är entreprenörer som jobbar med svåra tekniska uppdrag, säger Nordisk Bergtekniks VD och koncernchef Andreas Christoffersson.

Ofta handlar det då om komplicerade maskiner för att kunna utföra uppdragen.

– Det är vanligt att vi ställs inför ett unikt problem där vi förväntas hitta lösningen, tillägger han.

TSB:s lösning med elektrisk borrarutrustning är helt i linje

med Boliden Garpenbergs arbetsmiljöarbete, bekräftar Kent Wilhelmsson, arbetsledare för frakt i Garpenberg och anställd på Boliden.

Eldrift gynnar också TSB:s egna arbetsmiljö.

– Vi har jobbat mycket i gruvorna där ventilationen är väldigt viktig. Ofta hamnar man i situationer som är avgasrelaterade och från kundens sida frågar de; Finns det inget elektriskt? säger Fredrik Johansson som är VD och projektledare på TSB Borrentreprenad.

*Bild ovan: Bolidens gruva Garpenberg i Hedemora kommun*



TSB BORRENTREPNAD UTVECKLADE EGEN BORRIGG



## Fakta: TSB Borrentrepenad

TSB Borrentrepenad erbjuder tjänster som diamanborrning och hammarborrning av mediahål inom gruvindustrin. Bolaget utför även åtgärder för att göra dammar säkrare genom borrning av undersökningshål.

Vid byggnation av förnybara energi bistår TSB med förankringsborrning. Bolaget installerar olika typer av ledningar som VA-rör, fjärrvärme, el och fiber, men borrar även för bergvärme och brunnar åt privatpersoner.

TSB förvärvades av Nordisk Bergteknik i augusti 2023 och stärkte bolagets närvaro i Norrland inom tjänster såsom hammarborrning och kärnborrning. TSB grundades 1992 och har sin bas i Sollefteå.

Fredrik Johansson tillträdde som ny VD 2023.

Bolaget omsätter mer än 50 miljoner kronor per år och har omkring 25 anställda.

## “I jakten på den rätta lösningen”

Boliden har haft problem med avvikelser och avgasrelaterade stopptider tidigare och i samband med en upphandling undersökte TSB saken närmare.

Fredrik Johansson började leta efter en lagom stor eldriven kompressor passande för gruvans infrastruktur, istället för en dieseldriven, som kunde anslutas till den modifierade borrustrustningen.

Gruvans elektriker hade nämligen strikta krav på hur mycket ström den fick dra, så rätt storlek på kompressorn var nödvändigt.

Atlas Copco hade precis breddat sitt sortiment med en ny mindre eldriven kompressor som stämde överens med kravbilderna och TSB hyrde den till projektet.

– Tillsammans med Leif Johansson hos oss kläcktes idén och tack vare nära samarbete med mekanikern hos maskinleverantören arbetade vi fram en innovativ lösning för en av våra befintliga borrhuggar, säger Fredrik Johansson.

## “Personalens mätutrustning för avgaser larmar inte längre”

Gehöret var snabbt positivt från personalen efter provkörning på plats under våren.

– Nu har vi inga stopptider på grund av avgaser och alla är nöjda. Man behöver inte lägga tid på att sätta in fläktar och leda bort avgaser. Personalens mätutrustning larmar heller inte för höga CO-utsläpp, säger Kent Wilhelmsson.

TSB Borrentrepenad utesluter inte att eldrivna borrhuggar även kan användas i Bolidens andra gruvor eller LKAB:s gruvor, för den delen, framöver.

– Det här är ett bra exempel på hållbarhet i praktiken och det är kul att vi kunde använda vår egen innovativa lösning. Vi gör det vi kan för att möta beställarens krav, säger Fredrik Johansson.



## HÅLLBARHETSRAPPORT

### Social hållbarhet

Nordisk Bergteknik ska arbeta för en god fysisk och social arbetsmiljö med långsiktigt välmående medarbetare. Det är centralt för oss att våra medarbetare inom koncernen ska ha en god fysisk och psykisk hälsa. För respektive verksamhet ska nödvändiga förutsättningar finnas för att frågor som en god arbetsmiljö, etablerat hälsa- och säkerhetsarbete samt respekt för mänskliga rättigheter ska kunna prioriteras. Personligt ansvar avseende efterlevnad av tillämpliga rutiner och instruktioner krävs utav samtliga medarbetare för att uppnå en säker och bra arbetsmiljö. Flera dotterbolag genomför regelbundet medarbetarundersökningar med syfte att utveckla och förbättra arbetsplatsen och arbetsmiljön. Resultatet bland de medarbetarundersökningar som genomfördes under 2023 visade på en övergripande nivå på ett positivt resultat och på trivsel på arbetsplatsen.

### Kompetensutveckling

Som aktör på marknaden för anläggnings- och entreprenadtjänster inom infrastruktur och gruvinområden är det viktigt att våra medarbetare har rätt kompetens och att vi attraherar medarbetare som stannar hos oss en längre tid. Vi arbetar ständigt för att utbilda, utveckla och motivera vår personal. Att medarbetare har rätt kompetens samt möjlighet till kompetensutveckling är inte bara en förutsättning för en säker arbetsplats med de maskiner som vi hanterar, det är också en förutsättning för att vår personal ska vilja stanna hos oss en längre tid. Förutom att alla medarbetare ska genomgå obligatoriska utbildningar enligt utbildningsmatrisen för deras befattning ska även kompetensutveckling läggas till som en del i medarbetarsamtal. Idag diskuteras kompetensutvecklingsbehov vid 95 (80) % av medarbetarsamtalen.

### Säkerhetskultur/säker arbetsplats

Inom Nordisk Bergteknik ska vi eftersträva en god och säker arbetsmiljö där varje medarbetare trivs och utvecklas i sitt arbete. De branscher som vi är verksamma inom är ofta förknippade med risk för personskador. Bra arbetsförhållanden och säkra arbetsplatser är centralt för oss. Vi vill att alla medarbetare ska känna sig trygga på jobbet och komma hem friska efter arbetsdagens slut. För att vi ska nå våra mål är det viktigt att vi arbetar tillsammans och att alla medarbetare tänker på hälsa och säkerhet varje dag.

Arbetet med hälsa och säkerhet är prioriterat på Nordisk Bergteknik. Vi har en nollvision vad gäller olyckor som leder till sjukfrånvaro och har som ambitionen att till 2025 ha utbildat samtliga anställda om riskobservationer. För att nå detta följer vi regelbundet upp riskobservationer, tillbud och olyckor, vilket hjälper oss att identifiera risker i arbetet och på så sätt bedriva fokuserade aktiviteter där de gör störst nytta med syfte att förebygga

olyckor. Vi uppmuntrar också varandra att rapportera när vi ser brister i säkerhetskulturen. Det är viktigt med en ärlig och öppen attityd på arbetsplatsen där samtliga medarbetare ska känna att de har möjlighet att påverka den egna arbetsituationen. Genom att arbeta på det här sättet har vi goda förutsättningar för att synliggöra risker på arbetsplatsen och kunna arbeta proaktivt för att förebygga olyckor och tillbud. Medarbetare är samtidigt skyldiga att uppmärksamma samt inrapportera upptäckta risker till närmsta chef och eventuellt berörda medarbetare. Medarbetare är även skyldiga att rapportera tillbud till närmsta chef som sedan säkerställer rapportering och uppföljning sker enligt fastställda rutiner.

Under 2023 har vårt arbete, inklusive rapporteringen av incidenter har utvecklats. Ett omfattande arbete har genomförts i flera dotterbolag för att öka medvetenheten och riskkulturen till att arbeta mer proaktivt. Detta har resulterat i att fler olyckor och riskobservationer har rapporterats i år jämfört med tidigare år. Däremot har både antalet allvarligare olyckor och olycksfallsfrekvensen gått ner, vilket är ett resultat av det systematiska arbetsmiljöarbetet.

Olyckor, tillbud och riskobservationer	2023	2022	2021
Olyckor (totalt)	130	95	96
Olyckor med sjukfrånvaro	20	23	18
Olycksfallsfrekvens*	9,6	10,7	7,6
Tillbud**	354	676	276
Riskobservationer	2 242	1 461	310

\*Antal olyckor med frånvaro multiplicerat 1 000 000 timmar och dividerat med totala antalet arbetade timmar.

\*\*En händelse som skulle kunna leda till en olycka

Sjukfrånvaro	2023	2022	2021
Totalt (%)	5,9	5,6	5,3




## Jämn könsfördelning

Vi tror att en arbetsplats med jämställdhet och mångfald stärker oss som företag, bidrar till bättre beslutsfattande samt en god företagskultur. Nordisk Bergteknik ska därför vara en inkluderande arbetsgivare som bejakar mångfald och där medarbetarna når sin fulla potential efter en jämn könsfördelning. Samtliga medarbetare ska ha samma rättigheter, skyldigheter och möjligheter oavsett ålder, kön, könsidentitet eller könsuttryck, etnisk tillhörighet, sexuell läggning, religion eller annan trosuppfattning. Inom Nordisk Bergteknik accepterar vi inte heller någon form av diskriminering, kränkande särbehandling, mobbning, trakasserier, psykisk eller fysisk bestraffning. Under året har vi haft fem rapporterade fall av diskriminering/kränkning. Läs mer under ekonomisk hållbarhet, sida 52.

Bygg- och anläggningsbranschen är starkt mansdominerad och vi har en utmaning att uppnå en jämn könsfördelning. Vår målsättning är att öka antalet kvinnor bland ledande befattningar till 30 % fram till 2025. Ett antal aktiviteter har genomförts med syfte att locka fler kvinnliga medarbetare till branschen, till exempel att kvinnliga medarbetare har medverkat vid jobbmässor, tagit in kvinnliga lärlingar och praktikanter samt lyft fram kvinnliga anställda i presentations- och marknadsföringsmaterial. Könsfördelningen bland samtliga anställda inom koncernen är på samma nivå som 2022, medan andelen kvinnor med ledande befattningar har ökat från 19 % 2022 till 25 % 2023

Könsfördelning	2023	2022	2021
Antal anställda i koncernen, totalt	1 195	1 160	787
Andel kvinnor %	9	9	9
Antal ledande befattningshavare, totalt	107	110	62
Andel kvinnor %	25	19	18





# Success Nordisk Bergtekniks internutbildningar

Norrbottnens Bergteknik, som ägs av Nordisk Bergteknik, har under 2023 genomfört flera internutbildningar inom borrhning och sprängning. Detta som en del av kompetensförsörjningsstrategin men även för att bredda rekryteringsbasen.

– Att nya och erfarna medarbetare går samma utbildning är väldigt givande. Det gör också att vi säkrar att alla har samma typ av kompetens, säger Helena Sundman som är ekonomi- och HR-ansvarig på Norrbottens Bergteknik.

Norrbottnens Bergteknik, som är ett dotterbolag till Nordisk Bergteknik, är ett av Sveriges ledande företag inom berghantering och har funnits i mer än 30 år.

### Lyckat resultat gav mersmak

Dokumenterade internutbildningar tog sin första form i samband med att företaget ISO-certifierades. Först ut var en borrhutbildning och efter ett lyckat utfall togs nästa steg med en sprängutbildning.

De interna utbildningsprogrammen som består av en teoretisk del och en praktisk del har gjort att Nordisk Bergteknik kan säkerställa kompetensförsörjningen inom

koncernen. Utbildningen är godkänd av BEF - Bergsprängnings Entreprenörernas Förening, vilket ger en kvalitetsstämpel i branschen.


– Vi har fått igång en bra dialog inom företaget. Då man ofta jobbar på olika projekt runt om i landet är det bra att veta att man alltid kan ringa till någon, säger Helena Sundman.

Varje ny borrhare får en egen handledare som är ett stöd genom alla moment. Teoridelen motsvarar en dag och det praktiska arbetet omkring sex månader. Efter att man borrh 1 000 timmar och blivit godkänd utfärdas ett borrhintyg.

### Utmaning att rekrytera

Det har länge varit en utmaning för aktörer i branschen att rekrytera eftersom det inte finns någon ren operatörsutbildning på gymnasienivå. En vanlig lösning är att rekrytera maskinförare från konkurrenter eller anställda från till exempel skogsindustrin. Ibland har lastbilsförare och grävmaskinister varit intresserade av att byta bransch. Då har Norrbottens Bergtekniks internutbildningar underlättat i rekryteringen.

– Det kan vara svårt att hamna hos oss direkt efter gymnasiet. Vi kände att vi ville skapa något både



för de anställda, för att få en bredare kompetens, men även för nyanställda.

Att bredda kunskaperna är viktigt, inte minst för de som reparerar och underhåller maskinerna, då det förekommer flera olika maskiner av olika varumärken.

– Gruvindustrin växer, vilket är positivt, så det finns verkligen ett behov.

### Har ökat kännedomen om företaget

Internutbildningen har både gett uppmärksamhet och ringar på vattnet.

– Många ringer och frågar, eller skickar in ansökningar. Det verkar vara väldigt efterfrågat. En del känner till branschen och har också sett oss när vi har varit ute på jobb.

### Ger nytta för koncernen

Kunskapen har redan kommit till nytta för koncernen i stort.

Kristoffer Malmin (borrning) och Dan

Vindegard (borrning och sprängning) har bidragit stort i att ta fram utbildningen.

– Borrooperatören Kristoffer Malmin som var med och agerade utbildningsledare för borrutbildningen ska även köra utbildningen på Protek, där han nu är arbetsledare.

Protek förvärvades av Nordisk Bergteknik i december 2020 och är en av Sveriges ledande aktörer inom kvalificerade geotekniska undersökningar för kunder inom prospekteringsindustrin.

Vad är viktigt att tänka på när man genomför internutbildningar?

– Låt det ta tid att få fram grundmaterialet och var noga med att hitta en lämplig tidpunkt eftersom det tar tid från produktionen. Vi hittade en modell som fungerar bra och som även hela koncernen har nytta av framåt, avslutar Helena Sundman.

### Fakta: Norrbottens Bergteknik


Norrbottens Bergteknik är ett av Sveriges ledande företag inom berghantering med metoder som borrning, sprängning, förstärkning, spräckning, vajerågning och inmätning/scanning.

Uppdragen sträcker sig över hela landet och har projekt inom bland annat infrastruktur, vindkraft, bergtäkter och gruvmiljöer.

Ledorden är att vara innovativa, professionella och engagerade.

Bolaget inledde sin resa redan under 1960-talet och ingår i koncernen Nordisk Bergteknik. Det var 2016 som Navigo (dåvarande Pegroco) bildade Nordisk Bergteknik i samband med att de blev ny huvudägare i Norrbottens Bergteknik.

Bolaget har ett 80-tal anställda och omsätter omkring 260 miljoner kronor per år.




### Ekonomisk hållbarhet

Nordisk Bergteknik ska vara ett långsiktigt hållbart företag. Vi strävar efter att upprätthålla långsiktig lönsamhet och tillväxt. Vi tror att ett strukturerat och fokuserat hållbarhetsarbete ger oss en god grund för att ta sunda beslut som genererar långsiktig avkastning till våra ägare.

Nordisk Bergteknik följer de lagar, regler och förordningar som gäller på de marknader där koncernen är verksam. Motsvarande ska även gälla för samarbets- och affärspartners. Samtliga affärer och överenskommelser ska alltid göras på ett etiskt korrekt sätt. Alla former av mutor, oetiska förmåner eller andra olagliga handlingar är förbjudna. Medarbetare inom Nordisk Bergteknik ska agera med ärlighet och öppenhet, dolda transaktioner eller användandet av tredje part eller mellanhand för muta är förbjudet. Vi accepterar inte icke etiskt uppförande där position för egen eller annans vinning missbrukats. Ett aktivt arbete i form av löpande uppföljning inom området ska bedrivas i alla led med syfte att bekämpa mutor och korruption.

Vi har ett visseblåsarsystem implementerat där misstänkta missförhållanden kan rapporteras anonymt. Visselseblåsarsystemet är avsett för att komplettera, men inte ersätta, andra rapporteringskanaler, till exempel rapportering till närmsta chef. Tjänsten är öppen för både anställda, praktikanter och externa parter såsom kunder, underentreprenörer och leverantörer. Anmälningar tas emot och utreds av en extern part. Under året har det inkommit totalt nio ärenden via visseblåsarsystemet. För tre av dessa gjordes bedömningen att ingen vidare utredning krävdes. De övriga sex innebar ytterligare utredning. Samtliga utredningar resulterade i att ärendena kunde stängas utan vidare åtgärder.

Under 2023 rapporterades även fem fall av diskriminering, trakasserier eller kränkning. Fyra av fallen ledde inte till någon vidare utredning, men ett fall utreddes skyndsamt och resulterade i att en anställd fick en erinran. Rapporteringen resulterade dock i interna åtgärder så som information och diskussioner på arbetsplatsträffar om agerande och bemötande.



Rapporteringen nedan omfattar både rapportering via visselblåsarsystemet och rapportering i andra kanaler.

Rapporterade fall av mutor och korruption	2023	2022	2021
Totalt för koncernen	0	0	0

Rapporterade fall av diskriminering, trakasserier, kränkningar av grundläggande fri- och rättigheter	2023	2022	2021
Totalt för koncernen	5	5	-

Nordisk Bergteknik tar avstånd från samarbeten eller affärer med företag eller partners där de mänskliga rättigheterna ej respekteras till fullo. Uppförandekoden för leverantörer, som antogs av styrelsen under året, anger våra grundläggande krav på våra leverantörer, samarbets- och affärspartners. Kraven omfattar en rad frågor inom områdena regelefterlevnad, affärsetik, arbetsmiljö, arbetsvillkor och respekt för mänskliga rättigheter samt miljö

och klimat. Vårt arbete med att kartlägga vår leverantörskedja, identifiera risker och potentiell negativ påverkan samt genomföra due diligence-bedömningar har fortsatt under året och kommer att utvecklas för att bli mer systematiskt framöver.

I juli 2022 trädde Åpenhetsloven ikraft i Norge, vilken flera av våra norska dotterbolag omfattas av. Lagen, som syftar till att främja företags respekt för grundläggande mänskliga rättigheter och anständiga arbetsvillkor hela i värdekedjan samt att säkerställa allmänhetens tillgång till information, innebär bland annat att företag ska utföra due diligence-bedömningar för att undersöka och hantera risker för och negativ påverkan på mänskliga rättigheter och arbetsförhållanden samt att redovisa hur man hanterar befintliga och potentiella negativa konsekvenser av verksamheten. En redogörelse i enlighet med lagen finns tillgänglig på respektive bolags hemsida samt på koncernens hemsida.

## Rapportering enligt EU:s gröna taxonomi

Nordisk Bergteknik oppfyller kriterierna för upplysningskraven enligt EU:s taxonomiförordning (Europaparlamentets och rådets förordning (EU) 2020/852) i egenskap av moderföretag i en koncern som under det senaste räkenskapsåret i genomsnitt har haft fler än 500 anställda och har värdepapper upptagna till handel på en reglerad marknad. År 2021 var första gången som företaget rapporterade enligt EU-taxonomin och skulle då ange andelen ekonomiska verksamheter som omfattas av taxonomin (eng. Taxonomy eligible). Förra året skulle både uppgifter om ekonomiska verksamheter som omfattas av taxonomin samt andel av företagets ekonomiska verksamheter som oppfyller de tekniska granskningskriterierna (eng. Taxonomy alignment) redovisas. I år är fyra nya miljömål inkluderade i rapporteringskraven.

För att en ekonomisk verksamhet ska anses vara taxonomiförenlig behöver den omfattas av taxonomin under ett av de sex miljömålen samt möta tre krav; väsentligt bidra till minst ett av miljömålen, uppfylla kriterier för att inte orsaka betydande skada samt uppfylla minimiskyddsåtgärder. Endast ekonomiska verksamheter som oppfyller samtliga krav får anses vara taxonomiförenliga.

Nordisk Bergteknik har utfört ett arbete för att identifiera ekonomiska verksamheter som omfattas av taxonomin. Genom intervjuer med dotterbolag har vi kunnat avgöra om vi har verksamhet som motsvarar någon av de ekonomiska verksamheterna som finns listade i EU-taxonomin. I enlighet med vår affärsmodell består våra ekonomiska verksamheter främst av lösningar inom bergshantering och grundläggning på marknaden för anläggnings- och entreprenadtjänster inom infrastruktur, gruv- och byggindustrin. Det innefattar exempelvis pålning, spontning, grundförstärkning, borrhning, loss hållning och bergförstärkning. Vi agerar ofta underentreprenörer till huvudsakligen privata bolag, som i sin tur har helhetsuppdrag åt stat och kommun, med inriktning mot samhällsgemensam infrastruktur. Vår bedömning är att stora delar av verksamheten för närvarande inte omfattas av EU-taxonomin och har tagit en konservativ inställning när vi rapporterar ekonomiska verksamheter som omfattas av taxonomin. Vi har därför inte inkluderat områden som inte specifikt nämns i taxonomin. Med bakgrund av detta har vi identifierat åtta ekonomiska verksamheter med tydlig koppling till vår verksamhet:



<b>Ekonomisk verksamhet</b>	<b>Beskrivning</b>
<b>CCM 4.3 CCA 4.3</b> <b>Elproduktion från vindkraft</b>	Inom koncernen genomförs anläggnings- och förstärkningsarbeten vid etablering av vindkraftsverk/vindkraftsparker.
<b>CCM 4.6 CCA 4.6</b> <b>Elproduktion från geotermisk energi</b>	Inom koncernen genomförs borrhningar för bergvärme
<b>CCM 6.14 CCA 6.14</b> <b>Infrastruktur för järnvägstransport</b>	Koncernen utför flertalet anläggningsarbeten (grund/berg) inom ramen för olika infrastrukturprojekt.
<b>CCM 7.2 CCA 7.2 CE 3.2</b> <b>Renovering av befintliga byggnader</b>	Koncernen utför grundförstärkningsarbeten av befintliga byggnader.
<b>WTR 2.1</b> <b>Vattenförsörjning</b>	Koncernen utför anläggningsarbeten av system för uppsamling, rening och försörjning av dricksvatten som bygger på uttag av naturliga vattenresurser från yt- eller grundvattenkällor.
<b>WTR 2.2</b> <b>Rening av avloppsvatten från tätbebyggelse</b>	Koncernen utför anläggningsarbeten av system kopplat till avloppsvatten.
<b>CE 2.3</b> <b>Insamling och transport av icke-farligt och farligt avfall</b>	Inom koncernen genomförs i mindre omfattning insamling och transport av icke-farligt och farligt avfall samt anläggningsarbeten vid etableringar av anläggningar för insamling och transport av sådant avfall.
<b>CE 3.5</b> <b>Användning av betong inom anläggningsarbeten</b>	Koncernen utför flertalet anläggningsarbeten (grund/berg) inom ramen för olika infrastrukturprojekt kopplat till broar och tunnlar där betong används.

Det finns ytterligare kategorier som vi kan tänkas bidra till, men utifrån vår konservativa inställning har vi valt att inte inkludera dessa i vår taxonomirapportering i år.



## HÅLLBARHETSRAPPORT

### Redovisningsprinsipper

Eftersom förordningen fortfarande utvecklas och förväntas att expandera till andra områden som eventuellt är relevanta för våra verksamheter så kommer vi att följa utvecklingen och uppdatera vår taxonomirapportering därefter. Nedan följer en beskrivning över tillämpade redovisningsprinsipper för årets rapportering.

Total omsättning definieras som externt rapporterad omsättning (intäkter). För Nordisk Bergteknik är total omsättning enligt taxonomin och nettoomsättning enligt IFRS samma nyckeltal. Identifiering av omsättning kopplat till relevanta ekonomiska aktiviteter baseras på bolagets projektredovisning. Omsättningen under året för projekt som är kopplat till någon av de identifierade ekonomiska aktiviteterna har allokerats till respektive ekonomisk aktivitet.

Totala kapitalutgifter (capex) definieras som årets anskaffningar av materiella anläggningstillgångar, immateriella anläggningstillgångar (exklusive goodwill) samt nyttjanderättstillgångar. Förvärv genom rörelseförvärv har inkluderats. Eftersom enskilda investeringar används i flertalet ekonomiska aktiviteter över dess livslängd anser Nordisk Bergteknik att det blir missvisande att allokera ut hela investeringen till den ekonomiska aktivitet som bedrivits i samband med investeringen. Nordisk Bergteknik har därför tillämpat en fördelning utifrån den ekonomiska aktivitetens andel av totala omsättningen.

Totala driftsutgifter (opex) består av utgifter för reparation och underhåll av materiella anläggningstillgångar (ägda eller hyrda), kostnadsförda leasingavgifter kopplade till kortfristiga leasingavtal samt övriga direkta utgifter som krävs för att säkerställa materiella tillgångars löpande funktion. Identifiering av driftsutgifter kopplat till relevanta ekonomiska aktiviteter baseras på bolagets projektredovisning. Driftsutgifter under året för projekt som är kopplat till någon av de identifierade ekonomiska aktiviteterna har allokerats till respektive ekonomisk aktivitet. Om någon väsentlig driftsutgift inte har redovisats i bolagets projektredovisning så har en fördelning utifrån den ekonomiska aktivitetens andel av den totala omsättningen gjorts.

Dubbelräkning undviks genom att rapportering sker i enlighet med International Financial Reporting Standards (IFRS).

### Taxonomieresultat 2023

Vår taxonomitillämplighet 2023 är i nivå med 2022 för omsättning, kapitalutgifter och driftsutgifter. En liten minskning har skett gällande omsättningen vilket beror på att vi har haft färre stora projekt under 2023 kopplat till den ekonomiska aktiviteten infrastruktur för järnvägstransport.

Vi har i dagsläget gjort bedömningen att vi inte har några taxonomiförenliga aktiviteter. Detta på grund av att vi ofta agerar underentreprenörer till andra aktörer och därmed har begränsad påverkan på projektets utformning. Sannolikt kommer detta att förändras framöver i och med att företags taxonomirapportering kommer att utvecklas och dialoger mellan olika aktörer kommer att krävas.

	Total (MSEK)	Andel av ej taxonomitillämpliga	Andel av taxonomitillämpliga ekonomiska aktiviteter	Andel av taxonomiförenliga aktiviteter
Omsättning	3 526,4	15,8%	84,2%	-
Kapitalutgifter	443,4	7,7%	92,3%	-
Driftsutgifter	237,6	17,2%	82,8%	-

	Andel av omsättningen/ total omsättning		Andel av kapitalutgifter/ totala kapitalutgifter		Andel av driftsutgifter/ totala driftsutgifter	
	Taxonomiförenlighet per mål	Mål som omfattas av taxonomin	Taxonomiförenlighet per mål	Mål som omfattas av taxonomin	Taxonomiförenlighet per mål	Mål som omfattas av taxonomin
CCM	-	12,1%	-	5,6%	-	11,7%
CCA	-	12,1%	-	5,6%	-	11,7%
WTR	-	1,9%	-	1,2%	-	3,6%
CE	-	1,8%	-	0,9%	-	1,9%
PPC	-	-	-	-	-	-
BIO	-	-	-	-	-	-



## Kärnenergi- och fossilgasrelaterade verksamheter

### Kärnenergirelaterade verksamheter

Företaget utför, finansierar eller är exponerat mot forskning, utveckling, demonstration och utbyggnad av innovativa elproduktionsanläggningar som producerar energi från kärnenergiprocesser med minimalt avfall från bränslecykeln. NEJ

Företaget utför, finansierar eller är exponerat mot uppförande och säker drift av nya kärntekniska anläggningar för produktion av el eller processvärme, inbegripet för fjärrvärme eller industriella processer, såsom vätgasproduktion, samt för säkerhetsuppggraderingar av dessa, med hjälp av bästa tillgängliga teknik. NEJ

Företaget utför, finansierar eller är exponerat mot säker drift av befintliga kärntekniska anläggningar som producerar el eller processvärme, inbegripet för fjärrvärme eller industriella processer, såsom vätgasproduktion från kärnenergi, samt säkerhetsuppggraderingar av dessa. NEJ

### Fossilgasrelaterade verksamheter


Företaget utför, finansierar eller är exponerat mot uppförande eller drift av elproduktionsanläggningar som producerar el med hjälp av fossila gasformiga bränslen. NEJ

Företaget utför, finansierar eller är exponerat mot uppförande, renovering och drift av anläggningar för kombinerad produktion av värme/kyla och el med hjälp av fossila gasformiga bränslen. NEJ

Företaget utför, finansierar eller är exponerat mot uppförande, renovering och drift av värmeproduktionsanläggningar som producerar värme/kyla med hjälp av fossila gasformiga bränslen. NEJ



HÅLLBARHETSRAPPORT





## Taxonomirapportering - omsättning

Ekonomiska verksamheter	2023		Kriterier för väsentlig bidrag						Kriterier avseende att inte orsaka betydande skada (DNSH)										
	Kod/koder	Omsättning	Andel av omsättning 2023	Begränsning av klimatförändringar	Anpassning till klimatförändringar	Vatten	Föroreningar	Cirkulär ekonomi	Biologisk mangfold	Begränsning av klimatförändringar	Anpassning till klimatförändringar	Vatten	Föroreningar	Cirkulär ekonomi	Biologisk mangfold	Minimiskyddsåtgärder	Andel taxonomiförenlig eller omfattad omsättning 2022	Möjliggörande	Omställning

### A. VERKSAMHETER SOM OMFATTAS AV TAXONOMIN

#### A.1. Miljömässigt hållbara (taxonomiförenliga) verksamheter

De miljömässigt hållbara (taxonomiförenliga) verksamheternas omsättning (A.1)	0	0,0%	-	-	-	-	-	-	-	-	-	-	-	-	-	0,0%	-	-
Varav möjliggörande verksamheter	-	-	-	-	-	-	-	-	-	-	-	-	-	-	-	-	-	-
Varav omställningsverksamheter	-	-	-	-	-	-	-	-	-	-	-	-	-	-	-	-	-	-

#### A.2 Verksamheter som omfattas av taxonomin men som inte är miljömässigt hållbara (ej taxonomiförenliga)

		EL; N/EL																	
Elproduktion från vindkraft	CCM 4.3 CCA 4.3	6,2	0,2%	EL	EL	N/EL	N/EL	N/EL	N/EL	N/EL	N/EL	N/EL	N/EL	N/EL	N/EL	N/EL	N/EL	N/EL	0,9%
Elproduktion från geotermisk energi	CCM 4.6 CCA 4.6	7,8	0,2%	EL	EL	N/EL	N/EL	N/EL	N/EL	N/EL	N/EL	N/EL	N/EL	N/EL	N/EL	N/EL	N/EL	N/EL	0,1%
Infrastruktur för järnvägstransport	CCM 6.14 CCA 6.14	201,0	5,7%	EL	EL	N/EL	N/EL	N/EL	N/EL	N/EL	N/EL	N/EL	N/EL	N/EL	N/EL	N/EL	N/EL	N/EL	9,7%
Renovering av befintliga byggnader	CCM 7.2 CCA 7.2 CE 3.2	213,0	6,0%	EL	EL	N/EL	N/EL	EL	N/EL	N/EL	N/EL	N/EL	N/EL	N/EL	N/EL	N/EL	N/EL	N/EL	6,0%
Vattenförsörjning	WTR 2.1	45,8	1,3%	N/EL	N/EL	EL	N/EL	N/EL	N/EL	N/EL	N/EL	N/EL	N/EL	N/EL	N/EL	N/EL	N/EL	N/EL	-
Rening av avloppsvatten från tätbebyggelse	WTR 2.2	21,1	0,6%	N/EL	N/EL	EL	N/EL	N/EL	N/EL	N/EL	N/EL	N/EL	N/EL	N/EL	N/EL	N/EL	N/EL	N/EL	-
Insamling och transport av icke-farligt och farligt avfall	CE 2.3	2,8	0,1%	N/EL	N/EL	N/EL	N/EL	EL	N/EL	N/EL	N/EL	N/EL	N/EL	N/EL	N/EL	N/EL	N/EL	N/EL	-
Användning av betong inom anläggningsarbeten	CE 3.5	61,2	1,7%	N/EL	N/EL	N/EL	N/EL	EL	N/EL	N/EL	N/EL	N/EL	N/EL	N/EL	N/EL	N/EL	N/EL	N/EL	-
<b>Omsättningen hos de verksamheter som omfattas av taxonomin men som inte är miljömässigt hållbara (ej taxonomiförenliga) (A.2)</b>		<b>558,9</b>	<b>15,8%</b>	<b>12,1%</b>	<b>12,1%</b>	<b>1,9%</b>	<b>-</b>	<b>7,9%</b>	<b>-</b>										<b>16,7%</b>
<b>A. Omsättning för verksamheter som omfattas av taxonomin (A.1+A.2)</b>		<b>558,9</b>	<b>15,8%</b>	<b>12,1%</b>	<b>12,1%</b>	<b>1,9%</b>	<b>-</b>	<b>7,9%</b>	<b>-</b>										<b>16,7%</b>

### B. VERKSAMHETER SOM INTE OMFATTAS AV TAXONOMIN

Omsättningen för verksamheter som inte omfattas av taxonomin (B)	2 967,5	84,2%
<b>Totalt (A + B)</b>	<b>3 526,4</b>	<b>100%</b>



HÅLLBARHETSRAPPORT

## Taxonomirapportering - kapitalutgifter

	2023		Kriterier for væsentlig bidrag					Kriterier avseende att inte orsaka betydande skada (DNSH)					Andel taxonomiförenlig eller omfattede kapitalutgifter 2022	Möjliggörande	Omställning	
	Kod/koder	Kapitalutgifter	Andel av kapitalutgifter 2023	Begränsning av klimattförändringar	Anpassning till klimattförändringar	Vatten	Föroreningar	Cirkulär ekonomi	Biologisk mangfold	Begränsning av klimattförändringar	Anpassning till klimattförändringar	Vatten				Föroreningar
	MSEK	%	J; N; N/EL					J/N					J/N	%	E	T

### A. VERKSAMHETER SOM OMFATTAS AV TAXONOMIN

#### A.1 Miljömässigt hållbara (taxonomiförenliga) verksamheter

De miljömässigt hållbara (taxonomiförenliga) verksamheternas kapitalutgifter (A.1)	0	0,0%	-	-	-	-	-	-	-	-	-	-	-	-	0,0%	-	-
Varav möjliggörande verksamheter	-	-	-	-	-	-	-	-	-	-	-	-	-	-	-	-	-
Varav omställningsverksamheter	-	-	-	-	-	-	-	-	-	-	-	-	-	-	-	-	-

#### A.2 Verksamheter som omfattas av taxonomin men som inte är miljömässigt hållbara (ej taxonomiförenliga)

	CCM/CCA/CE	Utgift	Andel	EL; N/EL							
Elproduktion från vindkraft	CCM 4.3 CCA 4.3	1,0	0,2%	EL	EL	N/EL	N/EL	N/EL	N/EL		0,2%
Elproduktion från geotermisk energi	CCM 4.6 CCA 4.6	1,2	0,3%	EL	EL	N/EL	N/EL	N/EL	N/EL		0,1%
Infrastruktur för järnvägstransport	CCM 6.14 CCA 6.14	13,0	2,9%	EL	EL	N/EL	N/EL	N/EL	N/EL		4,0%
Renovering av befintliga byggnader	CCM 7.2 CCA 7.2 CE 3.2	9,5	2,1%	EL	EL	N/EL	N/EL	EL	N/EL		1,2%
Vattenförsörjning	WTR 2.1	3,3	0,7%	N/EL	N/EL	EL	N/EL	N/EL	N/EL		-
Rening av avloppsvatten från tätbebyggelse	WTR 2.2	2,0	0,5%	N/EL	N/EL	EL	N/EL	N/EL	N/EL		-
Insamling och transport av icke-farligt och farligt avfall	CE 2.3	0,5	0,1%	N/EL	N/EL	N/EL	N/EL	EL	N/EL		-
Användning av betong inom anläggningsarbeten	CE 3.5	3,7	0,8%	N/EL	N/EL	N/EL	N/EL	EL	N/EL		-
<b>Kapitalutgifter hos de verksamheter som omfattas av taxonomin men som inte är miljömässigt hållbara (ej taxonomiförenliga) (A.2)</b>		<b>34,2</b>	<b>7,7%</b>	<b>5,6%</b>	<b>5,6%</b>	<b>1,2%</b>	<b>-</b>	<b>3,1%</b>	<b>-</b>		<b>5,6%</b>
<b>A. Kapitalutgifter för verksamheter som omfattas av taxonomin (A.1+A.2)</b>		<b>34,2</b>	<b>7,7%</b>	<b>5,6%</b>	<b>5,6%</b>	<b>1,2%</b>	<b>-</b>	<b>3,1%</b>	<b>-</b>		<b>5,6%</b>

### B. VERKSAMHETER SOM INTE OMFATTAS AV TAXONOMIN

Kapitalutgifter för verksamheter som inte omfattas av taxonomin (B)	409,2	92,3%
<b>Totalt (A + B)</b>	<b>443,4</b>	<b>100%</b>



## Taxonomirapportering - driftsutgifter

	2023		Kriterier for væsentlig bidrag						Kriterier avseende att inte orsaka betydande skada (DNSH)										
	Kod/koder	Driftsutgifter	Andel av driftsutgifter 2023		Begrensning av klimattförändringar	Anpassning till klimattförändringar	Vatten	Föröreningar	Cirkulär ekonomi	Biologisk mangfold	Begrensning av klimattförändringar	Anpassning till klimattförändringar	Vatten	Föröreningar	Cirkulär ekonomi	Biologisk mangfold	Minimiskyddsåtgärder	Andel taxonomiförenlig eller omfattede driftsutgifter 2022	Möjliggörande
	MSEK	%	J; N; N/EL						J/N				J/N	%	E	T			

### A. VERKSAMHETER SOM OMFATTAS AV TAXONOMIN

#### A.1 Miljömässigt hållbara (taxonomiförenliga) verksamheter

De miljömässigt hållbara (taxonomiförenliga) verksamheternas driftsutgifter (A.1)	0	0,0%	-	-	-	-	-	-	-	-	-	-	-	-	-	-	-	0,0%	-	-
Varav möjliggörande virksomheter	-	-	-	-	-	-	-	-	-	-	-	-	-	-	-	-	-	-	-	-
Varav omstillingsvirksomheter	-	-	-	-	-	-	-	-	-	-	-	-	-	-	-	-	-	-	-	-

#### A.2 Virksomheter som omfattas av taxonomin men som inte är miljömässigt hållbara (ej taxonomiförenliga)

			EL; N/EL																
Elproduktion från vindkraft	CCM 4.3 CCA 4.3	0,5	0,2%	EL	EL	N/EL	N/EL	N/EL	N/EL										
Elproduktion från geotermisk energi	CCM 4.6 CCA 4.6	0,6	0,3%	EL	EL	N/EL	N/EL	N/EL	N/EL										
Infrastruktur för järnvägstransport	CCM 6.14 CCA 6.14	15,2	6,4%	EL	EL	N/EL	N/EL	N/EL	N/EL										
Renovering av befintliga byggnader	CCM 7.2 CCA 7.2 CE 3.2	11,5	4,8%	EL	EL	N/EL	N/EL	EL	N/EL										
Vattenforsörjning	WTR 2.1	6,6	2,8%	N/EL	N/EL	EL	N/EL	N/EL	N/EL										
Rening av avloppsvatten från tätbebyggelse	WTR 2.2	2,0	0,8%	N/EL	N/EL	EL	N/EL	N/EL	N/EL										
Insamling och transport av ikke-farligt och farligt avfall	CE 2.3	0,5	0,2%	N/EL	N/EL	N/EL	N/EL	EL	N/EL										
Användning av betong inom anläggningsarbeten	CE 3.5	4,1	1,7%	N/EL	N/EL	N/EL	N/EL	EL	N/EL										
<b>Driftsutgifter hos de virksomheter som omfattas av taxonomin men som inte är miljömässigt hållbara (ej taxonomiförenliga) (A.2)</b>		<b>40,9</b>	<b>17,2%</b>	<b>11,7%</b>	<b>11,7%</b>	<b>3,6%</b>	<b>-</b>	<b>6,8%</b>	<b>-</b>									<b>16,7%</b>	
<b>A. Driftsutgifter för virksomheter som omfattas av taxonomin (A.1+A.2)</b>		<b>40,9</b>	<b>17,2%</b>	<b>11,7%</b>	<b>11,7%</b>	<b>3,6%</b>	<b>-</b>	<b>6,8%</b>	<b>-</b>									<b>16,7%</b>	

### B. VERKSAMHETER SOM INTE OMFATTAS AV TAXONOMIN

Driftsutgifter för virksomheter som inte omfattas av taxonomin (B)	196,7	83,2%
<b>Totalt (A + B)</b>	<b>237,6</b>	<b>100%</b>



HÅLLBARHETSRAPPORT

## Revisorns yttrande

### Revisorns yttrande avseende den lagstadgade hållbarhetsrapporten

Till bolagsstämman i Nordisk Bergteknik AB (publ) org. nr 559059-2506

### Uppdrag och ansvarsfördelning

Det är styrelsen som har ansvaret för hållbarhetsrapporten för år 2023 på sidorna 38-61 och för att den är upprättad i enlighet med årsredovisningslagen.

### Granskningens inriktning och omfattning

Vår granskning har skett enligt FAR:s rekommendation RevR 12 Revisorns yttrande om den lagstadgade hållbarhetsrapporten. Detta innebär att vår granskning av hållbarhetsrapporten har en annan inriktning och en väsentligt mindre omfattning jämfört med den inriktning och omfattning som en revision enligt International Standards on Auditing och god revisionssed i Sverige har. Vi anser att denna granskning ger oss tillräcklig grund för vårt uttalande.

### Uttalande

En hållbarhetsrapport har upprättats.

Göteborg den 26 mars 2024

KPMG AB

Daniel Haglund

Auktoriserad revisor

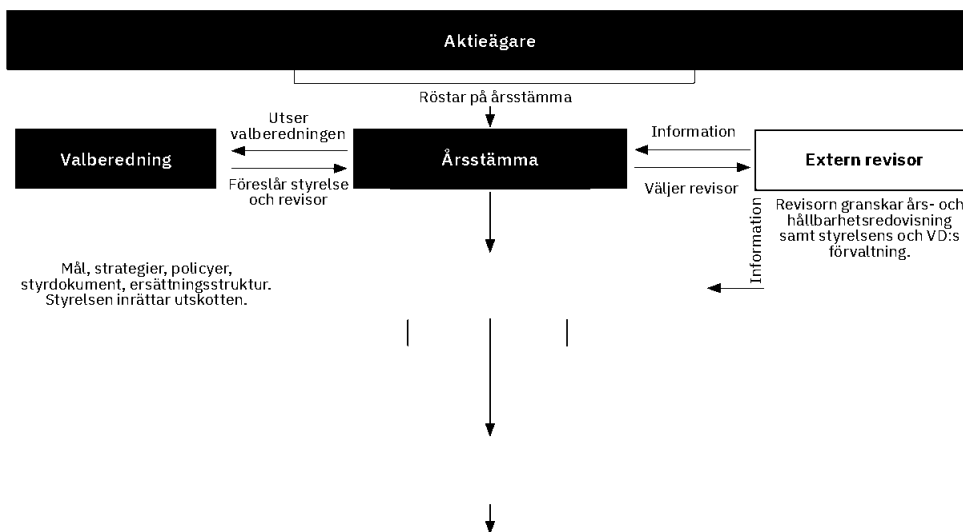


# Bolagsstyrningsrapport

Bolagsstyrning syftar till att säkerställa bolagets åtagande mot alla sina intressenter; aktieägare, kunder, leverantörer, kreditgivare, samhälle och medarbetare. En god och sund bolagsstyrning säkerställer att bolaget sköts på ett för aktieägarna så ansvarsfullt, effektivt och hållbart sätt som möjligt. God bolagsstyrning skapar ordning och systematik för styrelse och ledning, och bidrar till ett ökat förtroende hos befintliga och potentiella intressenter. Denna bolagsstyrningsrapport ingår i förvaltningsberättelsen för Nordisk Bergtekniks årsredovisning 2023. Rapporten har granskats av bolagets revisorer.

Nordisk Bergtekniks bolagsstyrning baseras på svenska regler och svensk lagstiftning, främst aktiebolagslagen och årsredovisningslagen, Nasdaq Stockholms regelverk för emittenter, Svensk kod för bolagsstyrning ("Koden"), bolagsordningen samt andra relevanta interna och externa regelverk och policyer. Nordisk Bergteknik AB ("Nordisk Bergteknik") tillämpar Svensk kod för bolagsstyrning och den här bolagsstyrningsrapporten har upprättats som en del av Nordisk Bergtekniks tillämpning av Koden. Koden bygger på principen "följ eller förklara",

vilket innebär att företag som tillämpar Koden kan avvika från enskilda regler, men vid sådant fall måste ange en förklaring till avvikelsen. Nordisk Bergteknik rapporterar inga avvikelser från Koden 2023. Bolagets revisorer har gjort en lagstadgad granskning av bolagsstyrningsrapporten. Inga överträdelse av tillämpliga börsregler eller av god sed på aktiemarknaden har rapporterats gällande Nordisk Bergteknik av Nasdaq Stockholms disciplinnämnd eller Aktiemarknadsnämnden under 2023.



#### Exempel på externa styrinstrument och regelverk:

- Svensk aktiebolagslag
- Svensk årsredovisningslag och IFRS
- Nasdaq Stockholms regelverk för emittenter
- EU:s marknadsmissbruksförordning, nr 596/2014 (MAR)
- Svensk kod för bolagsstyrning ("Koden")
- Andra relevanta lagar och regelverk

#### Exempel på interna styrinstrument

- Bolagsordning
- Arbetsordning för styrelsen och dess utskott, VD-instruktion
- Bolagsstyrningspolicy, Insiderpolicy, Finanspolicy
- Uppförandekod
- Ekonomihandbok, Kommunikationspolicy
- Policy för intern kontroll
- Övriga policyer, riktlinjer och manualer



## AKTIEN, AKTIEÄGARE OCH RÖSTRÄTT

Nordisk Bergtekniks aktier är anslutna till Euroclear Sweden AB. Det innebär att inga aktiebrev ges ut och att Euroclear Sweden för aktieägarregister över ägare och förvaltare i bolaget. Aktiekapitalet uppgick den 31 december 2023 till 572 379 SEK fördelat på 57 237 867 aktier och röster, med ett kvotvärde om 0,01 SEK. Den 31 december 2023 hade Nordisk Bergteknik 5 032 aktieägare. De fem röstmässigt största aktieägarna per detta datum var Navigo Invest AB (publ) (29,3 %), Handelsbanken Microcap Sverige (4,9 %), Swedbank Försäkring (4,7 %), Profun Förvaltnings AB (4,5 %) och Nordea Bank Abp, filial i Norge (4,3 %).

Samtliga aktier har lika rösträtt och andel av bolagets kapital och vinst. Det finns inga begränsningar i hur många röster varje aktieägare kan företräda och avge vid en bolagsstämma. Information om styrelseledamöternas och koncernledningens aktieinnehav finns på sidorna 72-75. Mer information om Nordisk Bergtekniks aktie och aktieägare, inklusive en tabell över aktieägandet per den 31 december 2023, finns på sidorna 36-37.

## ÅRSSTÄMMA

Årsstämman är Nordisk Bergtekniks högsta beslutande organ, där samtliga bolagets aktieägare har rätt att delta, att få ett ärende behandlat samt att rösta för samtliga sina aktier. Aktieägares rätt att besluta i Nordisk Bergtekniks angelägenheter utövas vid årsstämma eller i förekommande fall extra bolagsstämma. Årsstämman beslutar om:

- fastställande av årsredovisning och dispositioner
- beviljande av ansvarsfrihet för styrelseledamöter och VD
- val av styrelseledamöter och revisorer
- ersättning till styrelse och revisorer
- riktlinjer för ersättning till ledande befattningshavare
- godkännande av styrelsens årliga ersättningsrapport
- övriga viktiga frågor.

Extra bolagsstämma kan hållas om styrelsen anser att behov finns eller om Nordisk Bergtekniks revisorer eller ägare till minst tio procent av aktierna begär det.

## ÅRSSTÄMMA 2023

Årsstämman 2023 ägde rum i Göteborg den 25 maj 2023 i bolagets lokaler. Vid stämman var 50,1 % av aktierna i bolaget företrädda. Till stämmans ordförande valdes styrelsens ordförande Mats O. Paulsson. Årsstämman omvalde styrelseledamöterna Victor Örn, Ljot Strömseng, Göran Näsholm samt Marie Osberg till ordinarie styrelseledamöter samt omvalde Mats O. Paulsson till styrelseordförande. Stämman beslutade att omvälja KPMG, med den auktoriserade revisorn Daniel Haglund, till bolagets revisor.

Övriga beslut som togs avsåg beviljande styrelseledamöterna och den verkställande direktören ansvarsfrihet för räkenskapsåret 2022, beslutade om arvoden till styrelseledamöter och revisorer, antagande av instruktioner för valberedningen, antagande av ny bolagsordning samt bemyndigande avseende nyemission av aktier.

Protokollet från årsstämman innefattande fullständiga beslut finns tillgängligt på Nordisk Bergtekniks hemsida.

## AV ÅRSSTÄMMA LÄMNAD BEMYNDIGANDEN

Vid årsstämman 2023 beslutades att bemyndiga styrelsen att besluta om nyemission av aktier, emission av konvertibler med berättigande till konvertering till nya aktier och emission av teckningsoptioner berättigande till teckning av aktier. Antalet aktier som ska kunna emitteras med stöd av bemyndigandet respektive kunna tillkomma genom utnyttjande av teckningsoptioner och konvertibler som emitteras med stöd av bemyndigandet ska som högst uppgå till 5 723 786 aktier. Bemyndigandet ska kunna användas för beslut om nyemission i samband med avtal om företagsförvärv och/eller annan kapitalanskaffning.

## VALBEREDNING

Valberedningen representerar Nordisk Bergtekniks aktieägare och har till uppgift att inför årsstämman föreslå styrelseordförande, styrelseledamöter, revisor och revisorsarvode, ordförande vid årsstämman, samt arvoden för styrelse- och utskottsarbete. Därutöver ska valberedningen lägga fram förslag på valberedningsinstruktion om det är påkallat.

Årsstämman 2023 beslutade att valberedningen inför årsstämman 2024 ska utgöras av representanter för bolagets tre till röstetalet största aktieägare per den 30 september 2023 som önskar delta i valberedningen samt bolagets styrelseordförande. Med ”de tre till röstetalet största aktieägarna” avses även kända aktieägargrupperingar.

I enlighet med detta beslut utgörs valberedningen inför årsstämman 2024 av:

- Oscar Rolfsson, ordförande för valberedningen (utsedd av Navigo Invest AB (publ), Pegroco Holding AB och Profun Förvaltnings AB)
- Pär Sjögemark (utsedd av Handelsbanken Fonder AB)
- Alf Svedulf (utsedd av Svedulf Förvaltning AB)
- Mats O. Paulsson (styrelseordförande i Nordisk Bergteknik)

En av de tre största ägarna har valt att inte delta i valberedningens arbete och därmed inte heller utsett en representant till valberedningen. De aktieägare som har utsett ledamöter till valberedningen representerade den 30 september 2024 tillsammans cirka 44 % av totalt antal röster.



## BOLAGSSTYRINGSRAPPORT

Aktieägare som vill lägga fram förslag till valberedningen kan göra detta via e-post till agm@bergteknikgroup.com senast den 31 mars 2024. Valberedningens förslag offentliggörs senast genom kallelsen till årsstämman. I samband med kallelsen lämnar valberedningen på bolagets hemsida ett motiverat yttrande till sitt förslag till styrelse samt en redogörelse för hur valberedningens arbete har bedrivits.

Nordisk Bergteknik, genom valberedningen, tillämpar regel 4.1 i Svensk kod för bolagsstyrning om mångfaldspolicy vid framtagande av förslag till val av styrelseledamöter. Målet med policyn är att styrelsen ska ha en med hänsyn till bolagets verksamhet, utvecklingskede och förhållanden i övrigt ändamålsenlig sammansättning präglad av mångsidighet och bredd avseende de stämموvalda ledamöternas kompetens, erfarenhet och bakgrund. Valberedningen har inför årsstämman 2024 sammanträtt vid två tillfällen vid denna årsredovisnings avgivande. Styrelsens ordförande har redovisat den styrelseutvärdering som genomförts samt informerat valberedningen om styrelse- och utskottsarbete under året.

## STYRELSE

Styrelsens uppdrag är att förvalta Nordisk Bergtekniks affärsverksamhet i bolagets och aktieägarnas intresse samt värna och främja en god företagskultur. Styrelsen ansvarar även för koncernens organisation och förvaltning. Styrelsen bedömer fortlöpande Nordisk Bergtekniks ekonomiska situation och ser till att bolagets ekonomiska förhållanden kan kontrolleras på ett tillfredsställande sätt. Styrelsen avgör frågor kring koncernens strategiska inriktning och organisation, samt fattar beslut om väsentliga förvärv, investeringar och avyttringar.

Styrelsen utvärderar löpande VD:s och koncernledningens arbete. Inför varje årsstämma upprättar styrelsen, efter förslag från ersättningsutskottet, förslag till riktlinjer för ersättning till VD och övriga ledande befattningshavare. Till grund för styrelsens arbete ligger arbetsordningen för styrelsen, VD-instruktionen och de principer för arbetsfördelning mellan VD, styrelseordförande, styrelse och olika utskott som styrelsen fastslagit. Styrelsens arbetsordning och VD-instruktionen revideras och uppdateras årligen.

Genom en systematisk och strukturerad process utvärderar styrelsen årligen styrelsearbetet för att utveckla arbetsformer och effektivitet. Under 2023 har utvärderingen avseende de stämموvalda ledamöterna genomförts under ledning av ordföranden. Utvärderingens resultat var genomgående positivt.

Vid det konstituerande styrelsemötet direkt efter årsstämman 2023 fastställdes arbetsordningen för styrelsen inklusive arbetsordning för ersättnings- och revisionsutskott, VD-instruktion och insiderpolicy

samt ett flertal andra policyer och styrande dokument. Arbetsordningen reglerar styrelsens arbete och ansvar, hur ofta styrelsen ska sammanträda, liksom arbetsfördelningen mellan styrelseledamöterna, mellan styrelseutskotten samt mellan styrelsen och verkställande direktören. Inför varje styrelsemöte erhåller ledamöterna en dagordning och beslutsunderlag. Vid varje möte går styrelsen igenom aktuellt affärsläge, liksom koncernens resultat, finansiella ställning och utsikter. Andra frågor som behandlas är bland annat förvärv, intern kontroll och risk.

## STYRELSENS SAMMANSÄTTNING

Nordisk Bergtekniks styrelse skall enligt bolagsordningen bestå av lägst fyra och högst åtta ordinarie ledamöter utan suppleanter. Styrelsens ledamöter väljs årligen på årsstämman för tiden intill slutet av nästa årsstämma. Bolagsordningen innehåller inga bestämmelser i övrigt om tillsättande eller entledigande av styrelseledamöter.

Bolagets styrelse efter årsstämman 2023 utgörs av fem ledamöter valda på årsstämman: Mats O. Paulsson (ordförande) samt ledamöterna Ljot Strömseng, Victor Örn, Marie Osberg och Göran Näsholm. Samtliga styrelseledamöter omvaldes vid årsstämman 2023. För ytterligare information om styrelseledamöterna se sidorna 72-73.

## STYRELSENS ORDFÖRANDE

Styrelsens ordförande har ett särskilt ansvar för att styrelsearbetet är väl organiserat och bedrivs effektivt, och att styrelsen fullgör sina åtaganden. Ordföranden organiserar och leder styrelsens arbete, ansvarar för kontakter med ägarna i ägarfrågor, och ser till att styrelsens arbete årligen utvärderas. Ordföranden ansvarar för den löpande kontakten med VD. För att möjliggöra arbetet tillser ordföranden att det finns ändamålsenliga instruktioner om arbetsfördelningen mellan å ena sidan styrelsen och å andra sidan VD och de organ som styrelsen inrättar.

## STYRELSENS OBEROENDE

Enligt Koden ska en majoritet av de stämموvalda styrelseledamöterna vara oberoende i förhållande till bolaget och bolagets ledning och minst två av dessa ska även vara oberoende i förhållande till bolagets större aktieägare. Styrelsen i Nordisk Bergteknik har bedömts uppfylla tillämpliga krav på oberoende. Samtliga ledamöter, förutom Victor Örn och Göran Näsholm, har ansetts vara oberoende. Victor Örn och Göran Näsholm är inte oberoende i förhållande till större aktieägare då Victor Örn är VD samt Göran Näsholm styrelseledamot i Navigo Invest AB (publ) som äger mer än tio procent av samtliga aktier och röster i Nordisk Bergteknik AB.

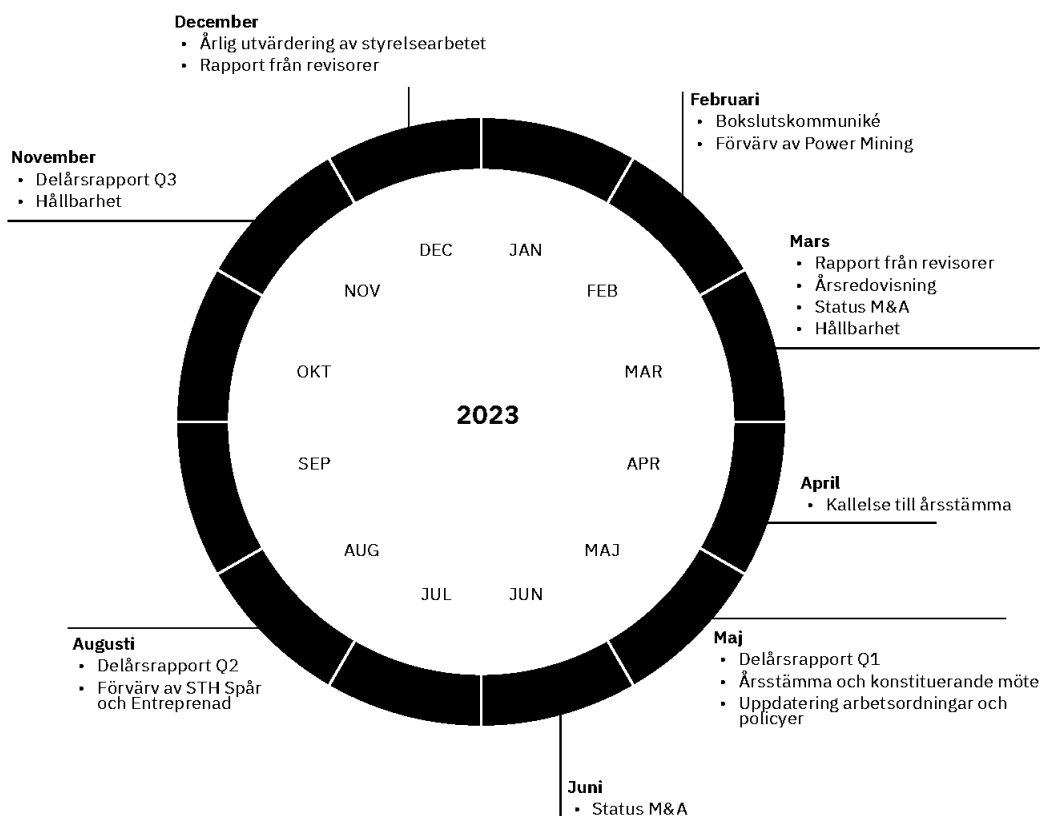
## STYRELSENS ARBETE 2023

Under 2023 hölls 16 protokollförda styrelsemöten, varav 4 var per capsulam-möten och 4 var möten i samband med rapportsläpp. Övriga 8 styrelsemöten

var sedvanliga möten. Styrelsen har vid samtliga tillfällen varit beslutsför. Vid mötet i december har styrelsen avhållit en session utan koncernledningens närvaro. Nordisk Bergtekniks VD och CFO har deltagit vid samtliga möten. Redovisning av bolagets verksamhet, marknad och ekonomi har varit

stående punkter på dagordningen. Utöver dessa punkter har styrelsearbetet under året framför allt inriktats på förvärvsprocesser, hållbarhetsfrågor, strategidiskussioner kring bolagets verksamhet, marknadskommunikation och budget/prognoser.

## STYRELSENS ARBETE UNDER ÅRET



## UTSKOTT

Styrelsen har inrättat ett ersättnings- och ett revisionsutskott. Utskottens arbete är i huvudsak av beredande och rådgivande karaktär, men styrelsen kan i särskilda fall delegera beslutsbefogenheter till utskotten. Utskottens ledamöter och deras ordförande utses vid konstituerande styrelsemöte.

### ERSÄTTNINGSAUTSKOTT

Ersättningsutskottet består av styrelsens ordförande Mats O. Paulsson (ordförande av ersättningsutskottet) och styrelseledamoten Ljot Strömseng. Under 2023 har ersättningsutskottet sammanträtt tre gånger, samtliga ledamöter deltog i samtliga möten.

Utskottets huvudsakliga uppgifter är att:

- bereda styrelsens beslut i frågor om ersättningsprinciper, ersättningar och andra anställningsvillkor för den verkställande direktören och samtliga personer i koncernledningen;
- följa och utvärdera pågående och under året avslutade program för rörliga ersättningar för koncernledningen;
- följa och utvärdera tillämpningen av de riktlinjer för ersättningar till ledande befattningshavare som årsstämman enligt lag ska fatta beslut om samt gällande ersättningsstrukturer och ersättningsnivåer i bolaget; och
- att vara behjälplig vid successionsfrågor.



## BOLAGSSTYRINGSRAPPORT

### REVISIONSUTSKOTT

Revisionsutskottet består utav två ledamöter: Marie Osberg (ordförande i revisionsutskottet) och Göran Näsholm. Under 2023 har revisionsutskottet sammanträtt fem gånger, samtliga ledamöter deltog i samtliga möten. Bolagets revisorer har medverkat på tre av mötena. Revisionsutskottets huvudsakliga uppgifter är att:

- övervaka bolagets finansiella rapportering och för styrelsen förbereda dess beslut rörande den finansiella information som bolagets lämnar externt (innefattande bland annat bokslutskommuniké, årsredovisning och delårsrapporter samt eventuella prospekt) samt lämna rekommendationer och förslag för att säkerställa rapporteringens tillförlitlighet;
- övervaka bolagets hållbarhetsarbete och för styrelsen förbereda dess beslut rörande hållbarhetsinformation som bolaget lämnar externt (hållbarhetsrapport);
- med avseende på den finansiella rapporteringen bland annat övervaka effektiviteten i koncernens interna kontroll, internrevision och riskhantering varvid utskottet särskilt ska bevaka koncernens interna kontroll avseende bokföringen, medelsförvaltningen och koncernens ekonomiska förhållanden i övrigt;
- med avseende på koncernens risker i övrigt bland annat bevaka att det inom koncernens finns väl fungerande processer för riskidentifiering och riskhantering samt övervaka effektiviteten i koncernens riskhanteringsprocesser samt föreslå eventuella förändringar i sagda processer;

- vara väl insatt i väsentliga bedömningar och värderingar, såväl generella som specifika, som ligger till grund för bolagets och koncernens årsredovisning och delårsrapporter;
- minst en gång per år, diskutera effektiviteten i bolagets och koncernens redovisning och finansiella kontroll med den/de externa revisorerna och företagsledningen samt överväga eventuella rekommendationer för att förbättra den interna kontrollen;
- hålla sig informerat om revisionen av årsredovisningen och koncernredovisningen, granska bolagets och koncernens redovisningsprinciper, bevaka att bolagets och koncernen följer tillämpliga redovisningsstandarder och god redovisningssed och att bolagets och koncernen tillämpar principerna på ett korrekt sätt. Utskottet ska vidare bevaka att bolaget och koncernen i övrigt följer tillämpliga lagar och regler för bolagets och koncernens redovisning;
- granska och övervaka den/de externa revisorernas opartiskhet och självständighet och därvid särskilt uppmärksamma om den/de externa revisorerna tillhandahåller bolaget andra tjänster än revisions-tjänster. Utskottet ska därför informeras löpande när bolaget handlar upp sådana tjänster; och
- biträda valberedningen vid framtagande av förslag till bolagsstämans beslut om revisorsval samt arvodering av den/de externa revisorerna och om tillämpligt, genomföra upphandlingsförfarande avseende revisorer.

### STYRELSENS SAMMANSÄTTNING OCH NÄRVARO 2023

Namn	Invald år	Oberoende i förhållande till bolaget/ägarna	Närvaro		
			styrelsemöten	revisionsutskott	ersättningsutskott
Mats O. Paulsson	2017	X	11/12	-	3/3
Göran Näsholm	2021		11/12	5/5	-
Victor Örn	2016		11/12	-	-
Marie Osberg	2021	X	12/12	5/5	-
Ljot Strömseng	2020	X	12/12	-	3/3

### VD OCH KONCERNLEDNING

Verkställande direktören utses av styrelsen och ansvarar för den löpande förvaltningen av bolaget enligt styrelsens anvisningar och riktlinjer. Koncernledningen ansvarar för att utforma och genomföra koncernens övergripande strategier som rör till exempel verksamhetsfrågor, marknadsfrågor samt förvärv. Dessa frågor bereds av koncernledningen för beslut av styrelsen. Nordisk Bergtekniks koncernledning består av fyra personer: verkställande direktör, CFO, Landschef Norge och IR- och kommunikationsansvarig. Koncernledningen har regelbundna möten för att följa upp koncernens resultat och finansiella ställning, strategifrågor, verksamhetsfrågor samt uppföljning av budget och

prognoser är andra frågor som också behandlas på koncernledningsmötena. Mer information om koncernledningen finns på sidorna 74-75.

### REVISOR

Den stämموvalda revisorn är ansvarig för att granska bolagets årsredovisning och bokföring, samt att granska styrelsens och den verkställande direktörens förvaltning av bolaget. Enligt bolagsordningen ska Nordisk Bergteknik ha minst en och högst två revisorer. Till revisor kan registrerat revisionsbolag utses. På årsstämman 2023 utsågs KPMG AB till revisor och har meddelat att auktoriserade revisorn Daniel Haglund är huvudansvarig för revisionen fram till årsstämman



2024. Den externa revisionen av moderbolagets och koncernens räkenskaper samt av styrelsens och den verkställande direktörens förvaltning utförs enligt International Standards on Auditing (ISA) och god revisions sed i Sverige.

Revisorn har under 2023 genomfört en översiktlig granskning av kvartalsrapporten för tredje kvartalet samt reviderat årsredovisningen och koncernredovisningen. Revisorn rapporterar resultatet av sin revision av årsredovisningen och koncernredovisningen samt sin genomgång av bolagsstyrningsrapporten och hållbarhetsrapporten genom revisionsberättelsen samt ett särskilt yttrande om bolagsstyrningsrapporten samt hållbarhetsrapporten, som framläggs för årsstämman. Därtill avger revisorn redogörelser över utförda granskningar inför revisionsutskottet två-tre gånger om året samt till styrelsen i dess helhet en-två gånger om året. Information om arvode till revisorn finns i not 5.

## ERSÄTTNINGAR, LEDNING OCH STYRELSE

Årsstämman 2022 beslutade om riktlinjer för ersättning till ledande befattningshavare som bygger på en total ersättning, baserad på fast lön, rörlig ersättning och andra förmåner samt pension, se not 6. Riktlinjerna gäller fram till årsstämman 2025, om inte annat beslutas av stämman dessförinnan.

Ersättning till VD och andra ledande befattningshavare redovisas i en separat ersättningsrapport som finns tillgänglig på bolagets hemsida i samband med att kallelsen till årsstämman 2024 publiceras. Vidare beskrivs ersättningar till VD och andra ledande befattningshavare under not 6.

Det sammanlagda arvodet till de bolagsstämmovalda styrelseledamöterna under 2023 uppgick till 1 791 750 SEK. Se vidare not 6.

## INTERN KONTROLL OCH RISKHANTERING AVSEENDE FINANSIELL RAPPORTERING

Styrelsen har det övergripande ansvaret för den interna kontrollen avseende den finansiella rapporteringen. Styrelsen har inrättat ett revisionsutskott med uppgift att bereda styrelsens arbete med kontrollen av bolagets finansiella rapportering. Den följande beskrivningen har upprättats i enlighet med Svensk Kod för Bolagsstyrning (Koden) och utgör styrelsens beskrivning av bolagets system för intern kontroll och riskhantering avseende den finansiella rapporteringen.

## RAMVERK

Nordisk Bergtekniks process för intern kontroll följer det internationellt etablerade ramverket Internal Control Integrated Framework, utgivet av The Committee of Sponsoring Organizations of the Treadway Commission ("COSO"). Enligt COSO-modellen görs genomgång och bedömning inom områdena Kontrollmiljö, Riskbedömning och riskhantering, Kontrollaktiviteter, Information och kommunikation samt Uppföljning. Nordisk Bergtekniks process för intern kontroll är utformad för att ge rimlig säkerhet avseende kvaliteten och riktigheten i den finansiella rapporteringen och för att säkerställa att rapporteringen är upprättad i enlighet med tillämpliga lagar och förordningar, redovisningsstandarder samt övriga krav på noterade bolag i Sverige. En förutsättning för det är att det finns en god kontrollmiljö, tillförlitliga riskbedömningar, etablerade kontrollaktiviteter samt att information och kommunikation liksom uppföljning fungerar på ett tillfredsställande sätt.

## KONTROLLMILJÖ

Nordisk Bergtekniks kontrollmiljö är uppbyggt av styrande dokument, processer och strukturer som sätter grunden för hur den interna kontrollen etableras i organisationen. Styrelsen och koncernledning sätter tonen för vikten av god intern kontroll och sund riskkultur. Kontrollmiljön avser faktorer avseende företagskultur, integritet, etik, kompetens, styrningsfilosofi, organisationsstruktur, befogenhet och ansvar samt därtill styrande dokument och instruktioner. Arbetsordningen för styrelsen, instruktionen för den verkställande direktören samt instruktioner för finansiell rapportering utgör en del av den kontrollmiljö som finns i koncernen. Därtill finns det inom koncernen fastställda attestrutiner, processbeskrivningar, ekonomihandbok och liknande dokument inklusive en finanspolicy.

Styrelsen har det övergripande ansvaret för intern kontroll i Nordisk Bergteknik och revisionsutskottet ansvarar för att övervaka effektiviteten i bolagets interna kontroll och riskhantering med avseende på den finansiella rapporteringen. Bolagets revisionsutskott är oberoende i relation till bolagets koncernledning avseende övervakningen av den interna kontrollen. Det åligger även revisionsutskottet att granska och övervaka revisors opartiskhet och självständighet.

Bolagets CFO innehar ansvaret för att säkerställa att kontrollmiljön upprätthålls inom det dagliga arbetet och lämnar löpande rapporter till styrelsen i enlighet med fastställda instruktioner. Koncernens ekonomifunktion har en central roll när det gäller tillförlitlig finansiell information och ansvarar för en fullständig, korrekt och i tid lämnad finansiell rapportering. Respektive koncernbolags ekonomichef rapporterar till koncernens CFO som i sin tur rapporterar till VD samt styrelsen i bolaget.



## BOLAGSSTYRINGSRAPPORT

Utöver den interna uppföljningen och rapporteringen, rapporterar bolagets externa revisor under verksamhetsåret till den verkställande direktören och styrelsen. Revisorns rapportering ger styrelsen en god uppfattning och ett tillförlitligt underlag avseende den finansiella rapporteringen i årsredovisningen.

### RISKBEDÖMNING OCH RISKHANTERING

Riskbedömningen utgör grunden i den interna kontrollen, tillika utgångspunkten för de kontroller som utformas, dokumenteras och löpande utvärderas. Nordisk Bergteknik har etablerat en årlig process för verksamhetsövergripande riskbedömning i syfte att ge styrelse och ledning en ökad insikt i de risker koncernen är exponerad mot. Nordisk Bergtekniks ramverk för riskhantering ska främja transparens, att beslut och investeringar är i linje med bolagets riskapitit samt att effektiva åtgärder och kontroller appliceras för att hantera väsentliga risker. Processen för riskbedömning och åtgärder är till för att säkerställa att de risker Nordisk Bergteknik är exponerad mot är inom de toleransnivåer som beslutats av styrelsen i enlighet med koncernens policy för riskhantering.

Arbetet med riskanalys och intern kontroll ingår i den årliga verksamhetsplaneringen för alla bolag och avdelningar inom koncernen som faller inom ramen för det strukturerade arbetet för intern kontroll.

### KONTROLLAKTIVITETER

Nordisk Bergtekniks kontrollaktiviteter är upprättade utifrån identifierade risker i samband med riskbedömningen med syfte att säkerställa Nordisk Bergtekniks interna kontroll över finansiell rapportering. Kontrollaktiviteterna består av processkontroller, företagsövergripande kontroller samt generella IT-kontroller. Kontrollerna är uppdelade i nyckelkontroller och icke-nyckelkontroller beroende på risken av materiella fel i den finansiella rapporteringen på grund av fel eller bedrägeri om kontrollen misslyckas. Samtliga kontrollaktiviteter är dokumenterade i bolagets risk- och kontrollmatris. För varje kontroll i Nordisk Bergtekniks risk- och kontrollmatris utses en kontrollutförare som svarar för att efter angiven frekvens utföra kontrollen i enlighet med angivet syfte och mål samt en processägare som ska tillse att risker och kontroller är designade och implementerade för att säkerställa korrekt kontrollfunktion och att risker och kontroller uppdateras i enlighet med årliga genomgångar.

Företagsövergripande kontroller är kontroller som säkerställer och förbättrar kontrollmiljön inom Nordisk Bergteknik. Exempel på viktiga företagsövergripande kontroller är koncernpolicy, översyn av redovisningsregler, attestinstruktion och finansiell uppföljning.

Nordisk Bergtekniks processkontroller har identifierats för respektive nyckelprocess. Dessa kontroller utförs manuellt, automatiskt eller semiautomatiskt. För automatiska och semi-automatiska kontroller supporterar generella IT-kontroller för finansiella nyckelsystem. De generella IT-kontrollerna syftar till att säkerställa att risker avseende IT-miljön adresseras. Kontrollerna omfattar risker avseende behörighetshantering, ändringshantering samt drift för samtliga affärskritiska system.

### INFORMATION OCH KOMMUNIKATION

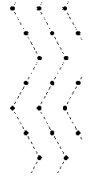
Nordisk Bergtekniks rutiner och system för information och kommunikation syftar till att förse marknaden med relevant, tillförlitlig, korrekt och aktuell information om koncernens utveckling och finansiella ställning. All extern information hanteras i enlighet med Nordisk Bergtekniks kommunikationspolicy samt insiderpolicy av utsedda företrädespersoner för Nordisk Bergteknik vilket innebär VD, CFO och IR och kommunikationsansvarig. Koncernens VD är övergripande ansvarig för genomförande och efterlevnad avseende kommunikationen till kapitalmarknaden och Nordisk Bergtekniks styrelseordförande hanterar övergripande ägarrelaterade frågor.

Nordisk Bergtekniks informations- och kommunikationsvägar ska bidra till fullständig, korrekt och aktuell finansiell rapportering genom att alla relevanta styrande dokument och instruktioner för interna processer är tillgängliga för alla berörda medarbetare. Nordisk Bergtekniks styrande dokument uppdateras löpande av utsedda policy- och processägare samt koncernledningen och antas av styrelsen årligen. Ramverket för intern kontroll svarar koncernens ekonomifunktion för och det är koncernens CFO som ansvarar för att relevant information distribueras både externt och internt. Finansiell rapportering sker i ett koncerngemensamt system med fördefinierade rapportmallar.

Bolagets finansiella rapportering följer de lagar och regler som gäller i Sverige och de lokala regler i varje land där verksamheten bedrivs. Bolagets information till aktieägarna och andra intressenter ges via årsredovisningen och även via delårsrapporter och pressmeddelanden.

### UPPFÖLJNING

Bolagets process för intern kontroll över finansiell rapportering övervakas och granskas årligen av styrelsen, revisionsutskottet och koncernledningen. Detta utgör en grund för utvärderingen av den interna styrningen och kontrollen vad gäller finansiell rapportering. Revisionsutskottet ansvarar för att övervaka effektiviteten i koncernens interna kontroll och riskhantering med avseende på den finansiella rapporteringen.



Nordisk Bergteknik har en självvärderingsprocess avseende intern kontroll över finansiell rapporteringen för nyckelprocesser som även inkluderar IT. Årligen utvärderas Nordisk Bergtekniks riskregister, riskuniversum, riskanalys av balans- och resultaträkning och tillhörande nyckelprocesser samt Nordisk Bergtekniks risk- och kontrollmatrix. Nordisk Bergtekniks ekonomiorganisation under ansvar av CFO är ansvarig för utvärderingen som utgör underlag för Nordisk Bergtekniks självvärderingsprocess där ekonomichefen i dotterbolagen ansvarar för att utföra testning av samtliga kontroller dokumenterade i Nordisk Bergtekniks risk- och kontrollmatrix. Resultatet av testningen dokumenteras direkt i Nordisk Bergtekniks risk- och kontrollmatrix. I samband med att kontrollerna testas upprättas även en åtgärdsplan för de kontroller där brister identifieras. Resultatet av testningen av kontroller, inklusive åtgärdsplan, rapporteras till CFO och koncernledning samt till revisionsutskottet.

Det finansiella resultatet följs upp i månadsrapportering samt vid varje styrelsemöte. Styrelsen godkänner samtliga externa finansiella rapporter innan de offentliggörs. Tre-fyra gånger om året uppdateras Nordisk Bergtekniks prognoser i enlighet med fastställd process där det ekonomiska utfallet analyseras samt identifieras eventuella felaktigheter som medför en uppdaterad prognos.

## INTERNREVISION

Styrelsen har gjort bedömningen att Nordisk Bergteknik, utöver befintliga processer och funktioner för intern styrning och kontroll, inte har behov av en formaliserad internrevision. Uppföljning utförs av styrelse samt koncernledning och kontrollnivån bedöms för närvarande uppfylla bolagets behov. En årlig bedömning görs huruvida en internrevisionsfunktion anses nödvändig för att bibehålla god kontroll inom Nordisk Bergteknik.

BOLAGSSTYRINGSRAPPORT

## STYRELSE OCH LEDNING

### STYRELSEN

I tabellen nedan presenteras styrelseledamöterna, deras befattningar, det år de utsågs och deras oberoende, dels i förhållande till bolaget och dess ledande befattningshavare, dels i förhållande till bolagets större aktieägare. Större aktieägare definieras i Svensk kod för bolagsstyrning som aktieägare vilka direkt eller indirekt kontrollerar 10 % eller mer av aktierna eller rösterna i bolaget.

Namn	Befattning	Styrelseledamot sedan	Oberoende i förhållande till	
			Bolaget och bolagsledningen	Större aktieägare
Mats O. Paulsson	Styrelseordförande	2017	Ja	Ja
Göran Näsholm	Ledamot	2021	Nej	Nej
Victor Örn	Ledamot	2016	Nej	Nej
Marie Osberg	Ledamot	2021	Ja	Ja
Ljot Strömseng	Ledamot	2020	Ja	Ja

Nedan finns ytterligare information om styrelseledamöternas ålder, befattning, utbildning, annan relevant erfarenhet, pågående uppdrag, innehav av aktier och aktierelaterade instrument i bolaget.

#### MATS O. PAULSSON



**Invald:** Styrelseordförande sedan 2017. Ordförande i ersättningsutskottet.

**Född:** 1958

**Utbildning:** Civilingenjör, Lunds Tekniska Högskola.

**Övriga uppdrag:** Styrelseordförande i Nordic Waterproofing Group AB, Svevia

AB (publ) och Nääs Konsult och Förvaltning AB. Styrelseledamot i BE Group AB (publ), Acrinova AB (publ), XPartners Samhällsbyggnad AB (publ), System Engineering Solutions 37 (SES37) AB och Aktiebolaget Bösarps Grus & Torrbruk.

**Övrig erfarenhet:** Tidigare VD för Bravida och Peab Industri.

**Eget och närståendes innehav av aktier och aktierelaterade instrument:** 281 330 aktier (genom bolag).

**Bolagsförhållande:** Oberoende i förhållande till bolaget, bolagsledningen och bolagets större aktieägare.

#### MARIE OSBERG



**Invald:** Styrelseledamot sedan 2021. Ordförande i revisionsutskottet.

**Född:** 1960

**Utbildning:** Civilekonom, Lunds universitet, MBA Webster University, Geneva.

**Övriga uppdrag:** Styrelseordförande i

Destination Invest i Göteborg AB. Styrelseledamot i AcadeMedia AB, Aktiebolaget Trav och Galopp, Almi AB och Norion Bank AB.

**Övrig erfarenhet:** Ledande positioner i DNB Bank ASA.

**Eget och närståendes innehav av aktier och aktierelaterade instrument:** 11 000 aktier och 9 000 aktier via närstående.

**Bolagsförhållande:** Oberoende i förhållande till bolaget, bolagsledningen och bolagets större aktieägare.



## GÖRAN NÄSHOLM



**Invald:** Styrelseledamot sedan 2021. Ledamot i revisionsutskottet.

**Född:** 1955

**Utbildning:** Civilekonom, Örebro Universitet, Maskiningenjör, Örebro Tekniska.

**Övriga uppdrag:**  
Styrelseordförande i

Alligo AB, LW Sverige AB, Malef Holding AB, Sell Power Nordic AB och SP Group AB. Styrelseledamot i Navigo Invest AB, Profun Förvaltnings AB och Funpro Förvaltnings AB.

**Övrig erfarenhet:** Tidigare VD och koncernchef vid Ahlsell AB, ledande befattningar inom Ahlsell-koncernen, VD för Jirva AB, inköpsdirektör på Calor Celsius AB samt ledande befattningar inom Alfta Laval-koncernen.

**Eget och närståendes innehav av aktier och aktierelaterade instrument:** 2 590 000 aktier (genom bolag) och 12 480 aktier genom närstående.

**Bolagsförhållande:** Oberoende i förhållande till bolaget och bolagsledningen. Inte oberoende i förhållande till bolagets större aktieägare eftersom Göran är styrelseledamot i Navigo Invest som äger mer än tio procent av samtliga aktier och röster i bolaget.

## VICTOR ÖRN



**Invald:** Styrelseledamot sedan 2016.

**Född:** 1981

**Utbildning:** Civilekonom, Handelshögskolan vid Göteborgs Universitet.

**Övriga uppdrag:**  
Styrelseledamot i Visa Invest AB och Clean Invest Scandinavia AB.

**Övrig erfarenhet:** VD för Navigo Invest AB sedan 2019.

**Eget och närståendes innehav av aktier och aktierelaterade instrument:** 39 763 aktier (genom bolag).

**Bolagsförhållande:** Oberoende i förhållande till bolaget och bolagsledningen. Inte oberoende i förhållande till bolagets större aktieägare eftersom Victor är VD i Navigo Invest som äger mer än tio procent av samtliga aktier och röster i bolaget.

## LJOT STRÖMSENG



**Invald:** Styrelseledamot sedan 2020. Ledamot i ersättningsutskottet.

**Född:** 1958

**Utbildning:** Civilingenjör, Norges Tekniska Högskola (nu under namnet Norges Teknisk Naturvitenskaplige Universitet).

**Övriga uppdrag:** Styrelseledamot i Geogruppen i Göteborg Holding AB och L.Jot Invest AB.

**Övrig erfarenhet:** Tidigare verkställande direktör i Norconsult AB.

**Eget och närståendes innehav av aktier och aktierelaterade instrument:** 35 000 aktier (genom bolag).

**Bolagsförhållande:** Oberoende i förhållande till bolaget, bolagsledningen och bolagets större aktieägare.

## BOLAGSSTYRINGSRAPPORT

### KONCERNLEDNING

Nordisk Bergtekniks konsernledning består av fyra personer. I tabellen nedan presenteras de ledande befattningshavarna, deras befattningar och det år de anställdes i bolaget.

Namn	Befattning	Anställd sedan
Andreas Christoffersson	Verkställande direktör	2016
Johan Lundqvist	Chief Financial Officer	2017 <sup>1</sup>
Oddbjørn Røed	Landschef Norge	2017 <sup>2</sup>
Niklas Alm	IR och kommunikationsansvarig	2021 <sup>3</sup>

<sup>1</sup> Johan Lundqvist har varit CFO under konsultkontrakt sedan 2018 och dessförinnan ekonomichef i dotterbolaget Norrbottens Bergteknik Aktiebolag sedan 2017.

<sup>2</sup> Oddbjørn Røed tillträdde som landschef Norge i samband med att Vestfold-koncernen förvärvades och har totalt varit aktiv i Vestfold-koncernen i över 20 år.

<sup>3</sup> Niklas Alm är under konsultkontrakt.

Nedan finns information om de ledande befattningshavarnas befattning, andra pågående uppdrag, övrig relevant erfarenhet och innehav av aktier och aktierelaterade instrument i bolaget.

#### ANDREAS CHRISTOFFERSSON



**Befattning:** VD och koncernchef sedan 2016.

**Född:** 1974

**Utbildning:** Civilingenjör, Luleå Tekniska Universitet.

**Övriga uppdrag:** Styrelseordförande i Jovian Invest AB, Getten AB, Getten Invest AB, ACJL Holding AB och Jernsteningen

Invest AB. Styrelseledamot i Geogruppen i Göteborg Holding AB och Atandakil Invest AB.

**Övrig erfarenhet:** VD i Norrbottens Bergteknik mellan 2010–2020 och tidigare arbetat på Skanska.

**Eget och närståendes innehav av aktier och aktierelaterade instrument:** 1 508 649 aktier (eget och genom företagsägd kapitalförsäkring).

#### JOHAN LUNDQVIST



**Befattning:** CFO sedan 2017

**Född:** 1957

**Utbildning:** Civilekonom, Lunds universitet.

**Övriga uppdrag:** Styrelseledamot i GRANGEX AB (publ), Jovian Invest AB, Oquest AB, Jernsteningen Invest AB,

ACJL Holding AB och Laub Invest AB.

**Övrig erfarenhet:** Tidigare arbetat vid HiQ, SAS och Imerys.

**Eget och närståendes innehav av aktier och aktierelaterade instrument:** 763 192 aktier (eget och genom företagsägd kapitalförsäkring).



## ODDBJØRN RØED



**Befattning:** Landschef Norge sedan 2017

**Född:** 1975

**Utbildning:** Utbildning inom berg och tunnel

**Övriga uppdrag:** Styrelseordförande i Protech Consult AS, Heo Invest AS, Oddbjørn Røed AS och Sandefjordgruppen

Invest AS.

**Övrig erfarenhet:** VD och andra positioner inom Vestfold-koncernen i över 20 år.

**Eget och närståendes innehav av aktier och aktierelaterade instrument:** 304 567 aktier (genom bolag).

## NIKLAS ALM



**Befattning:** IR och kommunikationsansvarig sedan 2021.

**Född:** 1967

**Utbildning:** Civilekonom Växjö Universitet inriktning Nationalekonomi.

**Övriga uppdrag:** Styrelseledamot i Stable Five AB, Tigerrace AB och

Tigerrace Naturinvest AB.

**Övrig erfarenhet:** Head of Investor Relations i ett flertal börsnoterade bolag och senior rådgivare SAFIRAB AB (Safir Communication).

**Eget och närståendes innehav av aktier och aktierelaterade instrument:** 52 500 aktier (eget och genom bolag).



BOLAGSSTYRNINGSRAPPORT

## Revisors yttrande

### Revisors yttrande om bolagsstyrningsrapporten

Till bolagsstämman i Nordisk Bergteknik AB (publ), org. nr 559059-2506

### Uppdrag och ansvarsfördelning

Det är styrelsen som har ansvaret för bolagsstyrningsrapporten för år 2023 på sidorna 64-75 och för att den är upprättad i enlighet med årsredovisningslagen.

### Granskningens inriktning och omfattning

Vår granskning har skett enligt FARs rekommendation RevR 16 Revisorns granskning av bolagsstyrningsrapporten. Detta innebär att vår granskning av bolagsstyrningsrapporten har en annan inriktning och en väsentligt mindre omfattning jämfört med den inriktning och omfattning som en revision enligt International Standards on Auditing och god revisionssed i Sverige har. Vi anser att denna granskning ger oss tillräcklig grund för våra uttalanden.

### Uttalande


En bolagsstyrningsrapport har upprättats. Upplysningar i enlighet med 6 kap. 6 § andra stycket punkterna 2–6 årsredovisningslagen samt 7 kap. 31 § andra stycket samma lag är förenliga med årsredovisningen och koncernredovisningen samt är i överensstämmelse med årsredovisningslagen.

Göteborg den 26 mars 2024

KPMG AB

Daniel Haglund

Auktoriserad revisor







# Årsredovisning 2023

## Innehåll

Förvaltningsberättelse	80
Finansiella rapporter - koncernen	88
Noter - koncernen	92
Finansiella rapporter - moderbolaget	136
Noter - moderbolaget	140
Revisionsberättelse	153



# Förvaltningsberättelse

## Koncernen i korthet

	2023	2022	2021	2020	2019
Nettoomsättning, MSEK	3 526,4	3 401,8	1 917,6	1 007,5	710,4
Organisk tillväxt, % <sup>1</sup>	-4%	25%	25%	16%	2%
EBITDA, MSEK <sup>1</sup>	444,5	486,8	264,8	135,3	96,3
EBITDA-marginal, % <sup>1</sup>	12,6%	14,3%	13,8%	13,4%	13,6%
Justerad EBITDA, MSEK <sup>1</sup>	484,5	492,7	280,6	144,9	101,6
Justerad EBITDA-marginal, % <sup>1</sup>	13,7%	14,5%	14,6%	14,4%	14,3%
EBIT, MSEK <sup>1</sup>	133,0	238,4	118,4	45,3	37,3
EBIT-marginal, % <sup>1</sup>	3,8%	7,0%	6,2%	4,5%	5,2%
Justerad EBIT, MSEK <sup>1</sup>	173,1	244,3	134,1	54,9	42,6
Justerad EBIT-marginal, % <sup>1</sup>	4,9%	7,2%	7,0%	5,4%	6,0%
Jämförelsestörande poster, MSEK <sup>1,2</sup>	40,0	5,9	15,7	9,6	5,3
Periodens resultat, MSEK	38,7	149,1	44,8	1,9	-2,0
Periodens resultat per aktie före och efter utspädning, SEK <sup>3</sup>	0,71	2,67	1,28	0,12	-0,16
Kassaflöde från den löpande verksamheten, MSEK	291,6	267,6	122,7	54,8	61,8
Justerat kassaflöde från den löpande verksamheten, MSEK <sup>1</sup>	305,8	274,2	160,2	59,0	67,0
Soliditet, % <sup>1</sup>	34,2%	36,0%	42,3%	21,7%	17,0%
Nettoskuld, MSEK <sup>1</sup>	1 558,0	1 274,4	425,8	663,2	514,6
Nettoskuld/justerad EBITDA RTM <sup>1</sup>	3,2	2,6	1,5	4,6	5,1

<sup>1</sup> För definitioner, se not 29.

<sup>2</sup> Se not 31 för vidare detaljer.

<sup>3</sup> Se not 30 för vidare detaljer.



Styrelsen och verkställande direktören för Nordisk Bergteknik AB (publ.) ("Nordisk Bergteknik"), organisationsnummer 559059–2506, med säte i Göteborg, Sverige, avger härmed årsredovisning och koncernredovisning för räkenskapsåret 2023. Belopp är i miljontals kronor (MSEK) om inget annat anges. Uppgift inom parentes avser jämförelseperioden. Avrundningsdifferenser kan förekomma.

## Verksamheten

Nordisk Bergteknik är en strategisk partner i valda nischer på marknaden för anläggnings- och entreprenadtjänster inom infrastruktur, gruv- och byggindustri. Koncernen, som idag enligt Nordisk Bergtekniks bedömning är norra Europas största aktör med ett helhetserbudande inom berghantering och grundläggning, driver 23 operationella bolag med starka positioner och varumärken på den regionala marknaden runt om i Sverige, Norge och Finland. Inom koncernen finns bolag vars erfarenhet sträcker sig tillbaka ända till 1960-talet. Basen för verksamheten är gedigen ingenjörskompetens, betydande erfarenhet, långa kundrelationer och en ständig strävan efter att utföra varje uppdrag med högsta kvalitet och säkerhet, samt med hållbarhet i fokus.

Koncernen Nordisk Bergteknik bildades 2016 och har sedan grundandet kontinuerligt expanderat både via organisk tillväxt och genom 24 bolagsförvärv. Nordisk Bergtekniks vision är att vara en ledande aktör inom berghantering- och grundläggningstjänster på respektive nationell marknad. Koncernen ska kännetecknas av en stark kultur, utpräglad entreprenörsanda, decentraliserad struktur, hög effektivitet och kvalitet.

Tanken är att de bolag som ingår i Nordisk Bergteknik-koncernen ska fortsätta att verka självständigt men samtidigt kunna erbjuda kunderna tryggheten med en stor och professionell motpart. Samverkan mellan bolagen genom inköp, resursfördelning och hållbarhet har med tiden utvecklats och skapat synergier.

Samordning sker exempelvis vid upphandling av sprängämnen och maskiner där flera dotterbolag har samma behov samt vid förflyttning av maskiner mellan bolag för att optimera resurser.

## Organisation och segment

Koncernen verkar inom de två affärsområdena berghantering och grundläggning som i sin tur redovisas i de tre finansiella segmenten Grund Sverige, Berg Sverige och Berg Norge. Moderbolagets verksamhet bedrivs på huvudkontoret som är placerat i Göteborg med vissa koncerngemensamma funktioner.

## Väsentliga händelser under räkenskapsåret

### Förvärv

Nordisk Bergteknik tillträdde under 2023 två förvärv. Förvärv är en central del i koncernens tillväxtstrategi och identifieras utifrån utvalda kriterier som definieras av Nordisk Bergtekniks utarbetade förvärvsstrategi (se sida 22) för fortsatt tillväxt.

Köpeskillingar i förvärven utgörs vanligtvis av en kontantdel, en säljarrevers samt en återinvestering i Nordisk Bergteknik AB i form av aktier, varvid tidigare ägare blir en långsiktig ägare i Nordisk Bergteknik. De två genomförda förvärven omsätter omkring 204 MSEK på årsbasis. Ytterligare information om de genomförda förvärven återfinns i not 22 samt på sida 25.

Nordisk Bergteknik har tillträtt följande förvärv under 2023:

Förvärv	Segment	Verksamhetsland	Förvärvsdatum	Andel av röster och kapital	Köpeskillning (MSEK)
Power Mining Oy ("Power Mining")	Berg Sverige	Finland	27 feb	100%	157,0
STH Spår och Entreprenad AB ("STH")	Berg Sverige	Sverige	31 aug	100%	14,1

## Koncernens finansiella utveckling

### Nettoomsättning

Koncernens nettoomsättning ökade med 4 % och uppgick till 3 526,4 (3 401,8) MSEK. Organisk tillväxt uppgick till -4 (25) % och har påverkats negativt av nedgången i bostadsbyggandet och dess kringeffekter där segmentet Grund Sverige främst har påverkats.

### EBIT

Justerad EBIT minskade med 29 % och uppgick till 173,1 (244,3) MSEK. Justerad EBIT-marginal uppgick till 4,9 (7,2) % vilket beror på den lägre marginalen i Grund Sverige. Rensat för jämförelsestörande poster har både Berg Sverige och Berg Norge en EBIT-marginal i nivå med föregående år.

EBIT för koncernen uppgick till 133,0 (238,4) MSEK. EBIT-marginalen uppgick till 3,8 (7,0) % och inkluderar jämförelsestörande poster uppgående till 40,0 (5,9) MSEK vilka består av externa förvärvskostnader, omstruktureringkostnader och reservering för befarad kundförlust relaterat till projekt i Västlänken för AGN, som är under rekonstruktion.

### Finansnetto

Finansnettot uppgick till -78,5 (-53,8) MSEK. Koncernens finansnetto har påverkats positivt till följd av resultat från kortfristiga placeringar som uppgick till 2,3 (-4,6) MSEK och omvärdering av tilläggsköpeskillingar som uppgick till 9,1 (-) MSEK. Koncernens externa skulder har vuxit jämfört med jämförelseperioden till följd av genomförda förvärv. Detta, i kombination med högre räntor påverkar koncernens finansnetto negativt med högre räntekostnader som följd.

### Skatt och årets resultat

Skattekostnaden uppgick till -15,9 (-35,5) MSEK. Den effektiva skattesatsen uppgick till 29 (19) % och påverkades framför allt negativt av räntevdragsbegränsningsreglerna i Sverige. Resultatet uppgick till 38,7 (149,1) MSEK och resultat per aktie uppgick till 0,71 (2,67) SEK före och efter utspädning.

## Segmentens finansiella utveckling

### Berg Sverige

#### Nettoomsättning

Extern nettoomsättning uppgick till 1 641,4 (1 439,9) MSEK och ökade med 14 %. Segmentets organiska tillväxt uppgick till -3 %.

#### EBIT

EBIT uppgick till 82,8 (92,8) MSEK. EBIT-marginalen uppgick till 4,9 (6,3) %. EBIT och EBIT-marginalen har påverkats negativt av reservering för befarad kundförlust relaterat till projekt i Västlänken för AGN

samt omstruktureringkostnader, totalt uppgående till 26,0 MSEK.

### Berg Norge

#### Nettoomsättning

Extern nettoomsättning ökade från 958,0 MSEK till 1 004,4 MSEK, en ökning om 5 %, varav 4 % utgjordes av organisk tillväxt. Ökningen är främst hänförligt till en ökad efterfrågan på bergförstärkningstjänster.

#### EBIT

EBIT minskade till 37,4 (47,1) MSEK. EBIT-marginalen uppgick till 3,7 (4,8) % och har påverkats negativt av omstruktureringkostnader uppgående till 9,1 MSEK.

### Grund Sverige

#### Nettoomsättning

Den externa nettoomsättningen minskade med 12 % och uppgick till 880,6 (1 003,9) MSEK. Den organiska tillväxten uppgick till -28 %. Den rådande konjunkturen med kraftigt minskat bostadsbyggande och färre projektstarter inom den lokala infrastrukturen har påverkat segmentet negativt under året.

#### EBIT

EBIT uppgick till 28,5 (112,7) MSEK. EBIT-marginalen minskade från 11,0 % till 3,1 %. EBIT-marginalen har påverkats negativt av den försämrade konjunkturen inom bostadsbyggandet och dess kringeffekter.

## Övrig finansiell information

### Finansiell ställning

Vid utgången av året uppgick koncernens tillgångar till 3 547,6 (3 378,1) MSEK. Ökningen var främst relaterad till förvärv som tillkommit jämfört med föregående år. Koncernens egna kapital uppgick till 1 214,3 (1 216,7) MSEK.

Koncernens nettoskuld uppgick till 1 558,0 (1 274,4) MSEK och bestod utav lån till kreditinstitut, avbetalningslån för maskiner, förvärvslån, leasingskulder för nyttjanderättstillgångar, likvida medel och kortfristiga placeringar. Koncernens skuldsättningsgrad, mätt som nettoskuld/justerad EBITDA, uppgick till 3,2x (2,6x). Koncernen har under 2023 förvärvat Power Mining och STH samt har en lägre EBITDA än föregående år vilket medför en högre skuldsättningsgrad än koncernens finansiella målsättning om 2.5x.

Koncernens finansieringsavtal innehåller två covenant; koncernens skuldsättningsgrad, beräknad som förhållandet mellan nettoskuld och justerad EBITDA rullande 12 månader proforma, samt soliditet, beräknad som förhållandet mellan summa eget kapital och totala tillgångar.



## Investeringar och kassaflöde

Kassaflödet från den löpande verksamheten uppgick till 291,6 (267,6) MSEK och det justerade kassaflödet från den löpande verksamheten uppgick till 305,8 (274,2) MSEK (rensat för kassaflödespåverkande jämförelsestörande poster). Ökningen mot föregående år är främst en följd av en lägre kapitalbindning.

Kassaflödet från investeringsverksamheten uppgick till -281,3 (-405,4) MSEK och bestod främst av investeringar i materiella anläggningstillgångar och rörelseförvärv. Nettoinvesteringar i materiella anläggningstillgångar har minskat med 38,4 MSEK och uppgick till -192,3 (-230,7) MSEK.

Kassaflödet från finansieringsverksamheten uppgick till -153,9 (-53,4) MSEK. Minskningen mot föregående år är framför allt en följd av utbetald utdelning under året.

Per den 31 december uppgick koncernens likvida medel till 114,5 (262,8) MSEK. Koncernen har en outnyttjad checkräkningskredit om 179 MSEK samt en outnyttjad revolverande kreditfacilitet om ytterligare 145 MSEK och därmed tillgängliga medel om totalt 439 MSEK.

## Medarbetare

Vid årets slut hade koncernen 1 195 (1 147) medarbetare fördelat enligt nedan:

Berg Sverige	Berg Norge	Grund Sverige	Moderbolag
639 (562)	364 (386)	185 (193)	7 (6)

Medelantalet anställda för 2023 uppgick till 1 160 (1 084).

## Moderbolaget

Nordisk Bergteknik AB är moderbolag i Nordisk Bergteknik-koncernen. Verksamheten omfattas av huvudkontorsfunktioner som koncernövergripande ledning och finansfunktion. Nettoomsättningen utgörs av management fee som faktureras ut till dotterbolagen.

Nettoomsättningen uppgick till 34,1 (29,3) MSEK. Resultat före bokslutsdispositioner och skatt uppgick till -36,6 (-23,9) MSEK. Det lägre resultatet beror främst på ökade räntekostnader och valutakursdifferenser.

Moderbolagets balansomslutning uppgick till 2 278,3 (2 031,9) MSEK. Ökningen är främst hänförlig till genomförda förvärv under 2023. Per 31 december uppgick det egna kapitalet till 1 028,5 (1 020,7) MSEK.

## Aktier och aktiekapital

Enligt bolagsordningen ska aktiekapitalet vara lägst 500 000 SEK och högst 2 000 000 SEK fördelat på lägst 50 000 000 och högst 200 000 000 aktier. Nordisk Bergtekniks aktiekapital uppgick den 31 december 2023 till 572 379 (572 379) SEK fördelat på 57 237 867 (57 237 867) aktier och röster, med ett kvotvärde om 0,01 (0,01) SEK. Samtliga aktier är av samma aktieslag med lika rösträtt och andel av bolagets kapital och vinst. Se även not 23 för årets förändring av antalet aktier under 2023 samt sidorna 36-37 för mer information kring aktien, aktiekapitalet och ägarstrukturen.

## Innehav av egna aktier

Under året har 1 707 001 egna aktier använts som betalmedel vid förvärvet av Power Mining Oy. Aktierna överläts till ett värde om 46,3 MSEK. Efter denna transaktion har Nordisk Bergteknik inget innehav av egna aktier.

## Styrelsens emissionsbemyndigande

Vid årsstämman 2023 beslutades att bemyndiga styrelsen att besluta om nyemission av aktier, emission av konvertibler med berättigande till konvertering till nya aktier och emission av teckningsoptioner berättigande till teckning av aktier. Antalet aktier som ska kunna emitteras med stöd av bemyndigandet respektive kunna tillkomma genom utnyttjande av teckningsoptioner och konvertibler som emitteras med stöd av bemyndigandet ska som högst uppgå till 5 723 786 aktier. Bemyndigandet ska kunna användas för beslut om nyemission i samband med avtal om företagsförvärv och/eller annan kapitalanskaffning.

## Ägarförhållanden

Per den 31 december 2023 hade Nordisk Bergteknik en aktieägare med ett ägande som översteg 10 % av kapital och röster. Ägaren är huvudägaren Navigo Invest AB som tillsammans med indirekt ägande innehar 29,7 % av kapital och röster i Nordisk Bergteknik.

## Styrelsearbete

Nordisk Bergteknik AB:s styrelse ska enligt bolagsordningen bestå av lägst fyra och högst åtta ordinarie ledamöter. Verkställande direktör ingår inte i styrelsen men är föredragande vid styrelsens sammanträden. Styrelsen ansvarar för bolagets och koncernens organisation och förvaltning av bolagets angelägenheter. Ingen av styrelseledamöterna ingår i företagsledningen. Styrelsen har två utskott; revisionsutskott och ersättningsutskott. Revisionsutskottet har i uppgift att bland annat svara för beredningen av styrelsens arbete för att kvalitetssäkra företagets finansiella rapportering och



## FÖRVALTNINGSBERÄTTELSE

för att hålla en löpande dialog med bolagets revisorer. Ersättningsutskottet har i uppgift att bereda frågor om ersättning och andra anställningsvillkor för ledande befattningshavare. Ytterligare information om bolagets styrning, styrelsens sammansättning och den interna kontrollen framgår av bolagsstyrningsrapporten på sidorna 64-75.

## Bolagsstyrningsrapport

Bolagsstyrningsrapporten finns som separat del av Nordisk Bergtekniks årsredovisning 2023 på sidorna 64-75.

## Riktlinjer för ersättning till ledande befattningshavare

Årsstämman 2023 beslutade om riktlinjer för ersättning till ledande befattningshavare. Riktlinjerna gäller fram till årsstämman 2025 om inte annat beslutas av stämman dessförinnan. Styrelsen har ännu inte beslutat om nya riktlinjer kommer föreslås till årsstämman 2024. Nordisk Bergtekniks nu gällande riktlinjer för ersättning till ledande befattningshavare samt uppgifter om bolagets kostnader för ersättning till ledande befattningshavare återfinns i not 6.

## Hållbarhetsrapport och miljö

I enlighet med ÅRL 6 kap 11§ har Nordisk Bergteknik valt att upprätta en hållbarhetsrapport som en från årsredovisningen skild rapport. Den lagstadgade hållbarhetsrapporten återfinns på sidorna 38-61. Riskanalysen avseende hållbarhetsfrågor är inkluderad i det samlade riskavsnittet i förvaltningsberättelsen. Mångfaldspolicyn beskrivs i bolagsstyrningsrapporten.

Nordisk Bergteknik har genom sina dotterbolag verksamhet som är anmälningspliktig enligt miljöbalken. Enligt Nordisk Bergtekniks policy ska alla bolag eftersträva att reducera negativ påverkan på miljön genom att efterleva gällande lokal miljölagstiftning, eftersträva en sund resurshantering och energieffektivitet samt hålla sig uppdaterade kring väsentliga miljöfrågor. Ett exempel på det pågående miljöarbetet är koncernens kontinuerliga investeringar i nya maskiner och ny teknologi. Maskinparken i Nordisk Bergteknik är idag en av de modernaste i branschen.

## Förväntad framtida utveckling

Nordisk Bergteknik ser långsiktigt en fortsatt stark efterfrågan på koncernbolagens tjänster i både Sverige, Norge och Finland även om aktivitetsnivån i ett kortare perspektiv är på en låg nivå. Infrastrukturinvesteringar förväntas fortgå i både Sverige, Norge och Finland kommande år. Efterfrågan på våra tjänster är kopplad till både antal och volym av större projekt inom framför allt energi och infrastruktur. Koncernen har en väl underbyggd

förvärvsstrategi och de framtida förvärvsmöjligheterna bedöms som fortsatt goda.

## Säsongeffekter

Det finns en viss säsongeffekt som påverkar koncernens verksamhet inom segmentet Berg Norge. Det avser bergförstärkningsverksamheten i Norge vars omsättning och resultat är lägre under det fjärde kvartalet och första kvartalet på grund av väderförhållandena under vintern. Övriga segment har inga tydliga säsongeffekter utan omsättning och resultat är till stor del beroende av projektmix. För att motverka intäktsminskning till följd av säsongeffekter arbetar Nordisk Bergteknik med att säkerställa att det finns projekt som löper över vintermånaderna samt allokera om resurser inom koncernen. Genom sin storlek har koncernen större möjlighet att parera för säsongeffekter. Många mindre bolag på marknaden har större säsongvariationer än Nordisk Bergteknik.

## Användning av finansiella instrument

I dotterbolagen förekommer fakturering och inköp i annan valuta än dotterbolagens redovisningsvaluta men i begränsad omfattning. Vid valutaexponering görs en analys om det finns naturlig valutasäkring inom koncernen eller om en terminssäkring ska användas för att säkra valutaexponeringen. Koncernens användande av terminssäkringar är begränsad och koncernen tillämpar inte säkringsredovisning.

## Kriget i Ukraina

Kriget i Ukraina har ökat riskbilden i den globala ekonomin. Utöver den humanitära katastrofen och det lidande som kriget innebär för de människor som berörs, har situationen gett en förhöjd risk för instabilitet på de finansiella marknaderna. Nordisk Bergteknik har ingen verksamhet eller direkt handel med Ryssland, Ukraina eller Belarus. Nordisk Bergteknik följer utvecklingen noggrant för att kontinuerligt kunna bedöma eventuell påverkan på koncernen.



## Resultatdisposition

### Styrelsen föreslår att till förfogande stående medel:

Balanserade vinstmedel	1 404 664
Överkursfond	1 007 327 154
Årets resultat	18 739 529
<b>Summa</b>	<b>1 027 471 347</b>

### Disponeras enligt följande:

Balanseras i ny räkning	1 027 471 347
<b>Summa</b>	<b>1 027 471 347</b>

## Väsentliga risker och osäkerhetsfaktorer

Nordisk Bergtekniks verksamhet är liksom all affärsverksamhet förenad med olika typer av risker som kan påverka koncernens förmåga att fullfölja sina strategier och uppnå sina mål. Rätt hanterade kan risker omvandlas till möjligheter och addera värde till verksamheten, medan risker som inte hanteras rätt kan leda till incidenter och förluster. Nordisk Bergteknik har en modell och process för att identifiera och utvärdera koncernens risker. Nordisk Bergteknik utsätts för olika typer av risker i sin verksamhet, både operativa och finansiella samt marknadsrisker.

## Processer för riskhantering

Nordisk Bergteknik har etablerat en årlig process för verksamhetsövergripande riskbedömning i syfte att ge styrelse och ledning en ökad insikt i de risker koncernen är exponerad mot. Nordisk Bergtekniks ramverk för riskhantering ska främja transparens, att beslut och investeringar är i linje med bolagets riskaptit samt att effektiva åtgärder och kontroller appliceras för att hantera väsentliga risker. Processen för riskbedömning och åtgärder är till för att säkerställa att de risker Nordisk Bergteknik är exponerad mot är inom de toleransnivåer som beslutats av styrelsen i enlighet med koncernens policy för riskhantering. Arbetet med riskanalys ingår i den årliga verksamhetsplaneringen för alla bolag och avdelningar inom koncernen som faller inom ramen för det strukturerade arbetet för intern kontroll.

De identifierade riskerna kategoriseras i operativa risker och finansiella risker. Riskerna presenteras med en beskrivning av risken samt hantering och kommentarer för året.



## FÖRVALTNINGSBERÄTTELSE

### Operativa risiker

Beskrivning av risk	Hantering och kommentarer för året
<b>Efterfrågan på Nordisk Bergtekniks tjenester</b> <p>Efterfrågan på koncernens tjänster påverkas av en mängd faktorer såsom den allmänna konjunkturutvecklingen, marknadsutvecklingen samt politiska beslut som påverkar Nordisk Bergtekniks befintliga och potentiella kunders möjlighet och benägenhet att investera.</p>	<p>Nordisk Bergteknik har en bred kundportfölj samt geografisk diversifiering. Genom förvärv samt utökning av befintligt erbjudande har koncernen under året breddat erbjudandet på koncernens tjänster. Koncernen har även en stor andel relativt små projekt och är därför inte beroende av enskilda kunder eller uppdrag.</p>
<b>Säkerhet och arbetsmiljö</b> <p>Nordisk Bergteknik måste följa gällande arbetslagstiftning samt säkerställa en hög säkerhet på arbetsplatsen för att medarbetare ska kunna utföra sitt arbete utan risk för skador och olyckor samt för att kunna erbjuda en attraktiv arbetsplats och bibehålla ett gott anseende hos kunderna.</p>	<p>Arbetsmiljöfrågor är en integrerad del av Nordisk Bergtekniks verksamhet och koncernens bolag arbetar aktivt med dessa frågor. För att minska risken för olyckor används tillbud och riskobservationer för att kunna identifiera en säkerhetsrisk innan olyckan sker.</p>
<b>Regelefterlevnad</b> <p>Koncernens verksamhet regleras av och måste bedrivas i enlighet med flera lagar och regler inom områden som arbetsmiljö, inklusive säkerhetsrelaterade frågor, och lagar och förordningar som reglerar utsläpp av växthusgaser, bland annat energi- och elförbrukning samt hantering av sprängmedel.</p>	<p>Ett grundkrav för alla anställda i Nordisk Bergteknik är att följa gällande miljölagstiftning, konkurrensregler, arbetsrättslig lagstiftning, skattelagstiftning, säkerhetskrav och andra bestämmelser som sätter ramarna för verksamheten. Utöver att följa lagar och bestämmelser tar Nordisk Bergteknik ansvar för att i all verksamhet följa högt ställda krav på god affärsetik. Detta finns beskrivet i koncernens uppförandekod.</p>
<b>Tillstånd och licenser</b> <p>Koncernens verksamhet kräver olika tillstånd och licenser, t.ex. tillstånd och licenser avseende lossställningsoperationer samt transport och hantering av sprängämnen. Flera av tillstånden och licenserna är projektspecifika och därmed tidsbegränsade. Om tillstånd eller licenser dras tillbaka eller inte kan erhållas enligt plan skulle koncernen inte kunna bedriva sin ordinarie affärsverksamhet.</p>	<p>I de verksamheter i koncernen som påverkas av tillståndshantering finns goda rutiner för att säkerställa att tillstånd finns och är gällande. Rutiner finns för att säkerställa att vara uppdaterade på de senaste förändringar i lagar och regler som påverkar koncernens tillstånd.</p>
<b>Brist på arbetskraft</b> <p>Brist på arbetskraft är en utmaning inom den bransch koncernen verkar i. Konkurrenterna om kvalificerade yrkesarbetare i de regioner som koncernen bedriver verksamhet inom är fortsatt intensiv, särskilt vad gäller personal för lossställning. Maskinerna som används vid lossställning är särpräglade och kräver vanligtvis egen utbildning.</p>	<p>Nordisk Bergteknik eftersträvar att vara en attraktiv arbetsgivare med bra villkor och erbjuda en arbetsplats med intressanta arbetsuppgifter, bra ledare, korta beslutsvägar och utvecklingsmöjligheter. I de fall ett dotterbolag saknar personal i ett projekt finns möjlighet att låna personal av andra dotterbolag i koncernen.</p>
<b>Miljö – hållbar resursanvändning</b> <p>Nordisk Bergtekniks verksamhet påverkar miljön i form av framför allt koldioxidutsläpp.</p>	<p>Nordisk Bergteknik arbetar för att minska miljöbelastningen i den egna verksamheten. Genom att ha en modern maskinflootta samt vara i framkant när det gäller nya och effektivare lösningar från maskinleverantörerna arbetar koncernen med att minska utsläppen från maskinfloattan.</p>
<b>Förvärv</b> <p>Nordisk Bergteknik har en fortsatt aktiv förvärvsstrategi och utsätts därför för risker relaterade till möjligheten att identifiera och genomföra förvärv, samt att integrera dem efter genomförandet.</p>	<p>Nordisk Bergtekniks förvärvshistorik och etablerade nätverk inom sektorn gör att vi kan identifiera vilka kandidater på marknaden som är mest relevanta. De primära källorna för potentiella förvärv är referenser från Nordisk Bergtekniks lokala ledningsgrupper, den centrala ledningens nätverk, externa tips och företagsmäklare. Nordisk Bergteknik har en väletablerad integrationsprocess för att säkerställa att förvärvet integreras i koncernen.</p>
<b>Affärsetik och korrupcion</b> <p>Nordisk Bergteknik är en decentraliserad organisation där affärer och inköp till stor del sker lokalt vilket ökar risken för otillbörlig påverkan. Det finns en risk i att enskilda medarbetare inte följer våra värderingar och skadar Nordisk Bergtekniks anseende och varumärke.</p>	<p>Alla medarbetare inom Nordisk Bergteknik ska ta del av och känna till uppförandekoden. Nordisk Bergteknik arbetar också reaktivt med uppföljning och intern kontroll.</p>



## Finansiella risker

Beskrivning av risk	Hantering och kommentarer för året
<p><b>Värdering av goodwill</b></p> <p>Koncernen har stora värden i goodwill vilket har en obestämbar nyttjandeperiod och skrivs inte av. Koncernen nedskrivningstestar emellertid goodwill åtminstone årligen, men kan ske mer frekvent om händelser eller förändringar i omständigheter indikerar en potentiell värdeminskning. Nedskrivningstestet innebär flera antaganden om framtiden samt diskonteringsränta vilket innebär att det finns en risk att ett felaktigt antagande görs som i sin tur kan påverka värderingen av goodwill.</p>	<p>Koncernen har under 2023 genomfört ett årligt nedskrivningstest av goodwillen och inte identifierat något nedskrivningsbehov. Känslighetsanalyser har genomförts vilka också indikerar på att inget nedskrivningsbehov är nödvändigt. Se mer information om upprättade nedskrivningstester i not 11.</p>
<p><b>Intäktsredovisning och värdering av projekt</b></p> <p>Koncernen redovisar intäkter över tid. För att kunna redovisa intäkterna över tid krävs att projektintäkterna och projektkostnaderna kan beräknas på ett tillförlitligt sätt och förutsättningen för detta är ett fungerande system för projektredovisning och uppföljning. Det finns alltid en risk att slutligt resultat avseende projekt kan avvika från redovisat resultat över tid och att färdigställandegraden behöver korrigeras vilket innebär att koncernen kan behöva justera tidigare bokförda (och vissa fall redovisade) intäkter.</p>	<p>Den övervägande delen av koncernens intäkter hänförs sig till avtal med ett fast pris per enhet med en rörlig volym (dvs. på löpande räkning). Det förekommer även avtal med fasta belopp (fastprisprojekt) och avtal med en kombination av ett fast pris per enhet och fast belopp. Koncernen har rutiner och system för att kunna följa projektets intäkter och kostnader och använder sig av projektredovisning. Uppskattningar gällande intäkter, kostnader eller färdigställandegraden av projekt revideras löpande om omständigheterna förändras och vid indikationer på att avtalet är ett så kallat förlustkontrakt sker en reservering direkt.</p>
<p><b>Likviditets- och refinansieringsrisk</b></p> <p>Med likviditets- och refinansieringsrisk avses risken att Nordisk Bergteknik inte har möjlighet att möta sina betalningsförpliktelser till följd av otillräcklig likviditet eller svårigheter att uppta nya lån.</p>	<p>Koncernen har rutiner för att säkerställa att tillräckliga likvida medel för den operativa verksamheten finns tillgängliga. Ansvaret för koncernens finansiella transaktioner och risker innehas centralt av moderbolaget, som arbetar efter en av styrelsen fastställd policy. Per den 31 december 2023 hade koncernen outnyttjad kreditlöften uppgående till 145 MSEK samt en outnyttjad checkräkningskredit om 179 MSEK.</p>
<p><b>Ränterisk</b></p> <p>Med ränterisk avses risken för att förändringar i räntenivån påverkar koncernen räntenetto och kassaflöde.</p>	<p>Koncernen har fastställda principer för hantering av ränterisker vilka innebär att skuldportföljen ska löpa till rörlig ränta samt ska merparten av koncernens lån vara långsiktiga. Per 31 december 2023 har 1 110,3 MSEK av 1 558,6 MSEK av koncernens räntebärande skulder en förfalloslutpunkt mer än 2 år från balansdagen.</p>
<p><b>Kreditrisk</b></p> <p>Kreditrisk är risken att motparten i en transaktion inte kommer att fullgöra sina finansiella ansvarsförpliktelser och att eventuella säkerheter ej täcker bolagets fordran.</p>	<p>Samtliga bolag inom Nordisk Bergteknik ska minimera och förebygga sin exponering mot kreditrisk kopplade till kundfordringar gentemot kund. För att begränsa risken kreditprövas nya kunder och koncernen har implementerat en kreditförsäkring. Nordisk Bergteknik har historiskt sett haft låga kreditförluster.</p>
<p><b>Valutarisk</b></p> <p>Förändringar i valutakursen kan ha en negativ påverkan på koncernens resultaträkning, balansräkning och kassaflöde. Valutarisk kan delas in i transaktionsexponering och omräkningsexponering.</p>	<p>Nordisk Bergtekniks transaktionsexponering är relativt låg då försäljning och kostnader till största delen sker i lokal valuta med mindre exponering mot importerade komponenter. Koncernens omräkningsexponering är relativt låg med hänsyn till att den främst är mellan NOK/SEK.</p>



# Finansiella rapporter

## Koncernens rapport över totalresultat

Belopp i MSEK	Not	2023	2022
Nettoomsättning	2,3	3 526,4	3 401,8
Övriga rörelseintäkter	4,31	41,9	37,3
<b>Totala intäkter</b>		<b>3 568,3</b>	<b>3 439,1</b>
Inköp av varor och tjänster		-1 430,1	-1 480,7
Externa kostnader	5,26,31	-677,3	-613,1
Personalkostnader	6	-1 002,9	-844,5
Övriga rörelsekostnader	7	-13,5	-13,9
<b>Rörelseresultat före avskrivningar (EBITDA)</b>	2	<b>444,5</b>	<b>486,8</b>
Avskrivningar av materiella och immateriella anläggningstillgångar	2,10,11,12	-311,5	-248,4
<b>Rörelseresultat (EBIT)</b>	2	<b>133,0</b>	<b>238,4</b>
Finansiella intäkter	8	17,9	1,4
Finansiella kostnader	8	-96,3	-55,1
<b>Finansnetto</b>		<b>-78,5</b>	<b>-53,8</b>
<b>Resultat före skatt</b>		<b>54,6</b>	<b>184,6</b>
Skatt	9	-15,9	-35,5
<b>Årets resultat</b>		<b>38,7</b>	<b>149,1</b>
<b>Årets resultat hänförligt till:</b>			
Moderföretagets aktieägare		40,4	144,4
Innehav utan bestämmande inflytande		-1,7	4,7
<b>Summa</b>		<b>38,7</b>	<b>149,1</b>
<b>Övrigt totalresultat:</b>			
<i>Poster som har omförts eller kan omföras till resultatet:</i>			
Omräkningsdifferenser		-14,7	5,3
Valutakursdifferens på nettoinvestering i utländsk verksamhet		-10,9	3,7
Skatt på övrigt totalresultat som kan omföras till resultatet		2,2	-0,8
<b>Övrigt totalresultat för året</b>		<b>-23,3</b>	<b>8,2</b>
<b>Totalresultat för året</b>		<b>15,4</b>	<b>157,4</b>
<b>Totalresultat hänförligt till:</b>			
Moderföretagets aktieägare		18,8	151,8
Innehav utan bestämmande inflytande		-3,4	5,5
<b>Summa</b>		<b>15,4</b>	<b>157,4</b>
Årets resultat per aktie före utspädning, SEK	30	0,71	2,67
Årets resultat per aktie efter utspädning, SEK	30	0,71	2,67
Genomsnittligt antal utestående aktier före utspädning	30	56 814 478	54 054 951
Genomsnittligt antal utestående aktier efter utspädning	30	56 814 478	54 075 248



## Koncernens rapport över finansiell ställning

Belopp i MSEK	Not	31 dec 2023	31 dec 2022
<b>TILLGÅNGAR</b>			
<b>Anläggningstillgångar</b>			
Goodwill	11,22	1 016,7	903,9
Övriga immateriella tillgångar	11	12,2	12,8
Materiella anläggningstillgångar	10	986,4	909,1
Nyttjanderättstillgångar	12	374,6	341,1
Uppskjutna skattefordringar	9	0,3	0,6
Övriga finansiella anläggningstillgångar	14	3,9	5,1
<b>Summa anläggningstillgångar</b>		<b>2 394,1</b>	<b>2 172,6</b>
<b>Omsättningstillgångar</b>			
Varulager	13	177,7	152,3
Kundfordringar	14,15	549,9	543,3
Upparbetad men ej fakturerad intäkt	3	216,3	165,1
Aktuella skattefordringar		26,1	17,5
Övriga kortfristiga fordringar	14,16	27,7	28,3
Förutbetalda kostnader och upplupna intäkter	17	31,5	28,6
Kortfristiga placeringar	14	9,6	7,4
Likvida medel	14,18	114,5	262,8
<b>Summa omsättningstillgångar</b>		<b>1 153,4</b>	<b>1 205,4</b>
<b>SUMMA TILLGÅNGAR</b>		<b>3 547,6</b>	<b>3 378,1</b>
<b>EGET KAPITAL OCH SKULDER</b>			
<b>Eget kapital</b>			
Aktiekapital	23	0,6	0,6
Övrigt tillskjutet kapital		1 007,3	1 007,3
Reserver		-13,4	8,3
Balanserade vinstmedel inklusive årets resultat		219,8	200,5
<b>Summa eget kapital hänförligt till moderbolagets aktieägare</b>		<b>1 214,3</b>	<b>1 216,7</b>
Innehav utan bestämmande inflytande		-	26,8
<b>Summa eget kapital</b>		<b>1 214,3</b>	<b>1 243,4</b>
<b>Långfristiga skulder</b>			
Skulder till kreditinstitut, maskinlån	14,19	328,7	314,6
Skulder till kreditinstitut, övriga	14,19	704,0	637,3
Leasingskulder	19	261,9	242,0
Övriga långfristiga skulder	14,19	47,1	95,2
Uppskjutna skatteskulder	9	97,4	107,8
<b>Summa långfristiga skulder</b>		<b>1 439,1</b>	<b>1 396,7</b>
<b>Kortfristiga skulder</b>			
Skulder till kreditinstitut, maskinlån	14,19	112,9	118,2
Skulder till kreditinstitut, övriga	14,19	0,4	0,3
Checkräkningskredit	14,19	22,7	1,7
Leasingskulder	19	103,6	85,3
Fakturerad men ej upparbetad intäkt	3	16,5	15,5
Leverantörsskulder	14	238,5	219,2
Aktuella skatteskulder		35,2	19,9
Övriga kortfristiga skulder	14,20	212,5	132,5
Upplupna kostnader och förutbetalda intäkter	21	151,7	145,4
<b>Summa kortfristiga skulder</b>		<b>894,1</b>	<b>737,9</b>
<b>SUMMA EGET KAPITAL OCH SKULDER</b>		<b>3 547,6</b>	<b>3 378,1</b>



FINANSIELLA RAPPORTER - KONCERNEN

## Koncernens rapport över förändringar i eget kapital

Belopp i MSEK	Hänförligt till Nordisk Bergtekniks aktieägare						Summa eget kapital
	Aktie-kapital	Övrigt till-skjutet kapital	Reserver	Balanserade vinstmedel inklusive årets resultat	Summa	Innehav utan bestäm-mande inflytande	
<b>Ingående eget kapital per 1 januari 2022</b>	<b>0,5</b>	<b>898,8</b>	<b>0,8</b>	<b>47,1</b>	<b>947,3</b>	<b>21,2</b>	<b>968,5</b>
Årets resultat				144,4	144,4	4,7	149,1
<b>Övrigt totalresultat</b>							
Omräkningsdifferenser			4,5		4,5	0,8	5,3
Valutakursdifferens på nettoinvestering i utländsk verksamhet			3,7		3,7		3,7
Skatt på övrigt totalresultat som kan omföras till resultatet			-0,8		-0,8		-0,8
<b>Transaktioner med ägare</b>							
Nyemission	0,0	108,5			108,5		108,5
Utnyttjande av egna aktier för rörelseförvärv				9,0	9,0		9,0
<b>Utgående eget kapital per 31 december 2022</b>	<b>0,6</b>	<b>1 007,3</b>	<b>8,3</b>	<b>200,5</b>	<b>1 216,7</b>	<b>26,8</b>	<b>1 243,4</b>
<b>Ingående eget kapital per 1 januari 2023</b>	<b>0,6</b>	<b>1 007,3</b>	<b>8,3</b>	<b>200,5</b>	<b>1 216,7</b>	<b>26,8</b>	<b>1 243,4</b>
Årets resultat				40,4	40,4	-1,7	38,7
<b>Övrigt totalresultat</b>							
Omräkningsdifferenser			-13,0		-13,0	-1,7	-14,7
Valutakursdifferens på nettoinvestering i utländsk verksamhet			-10,9		-10,9		-10,9
Skatt på övrigt totalresultat som kan omföras till resultatet			2,2		2,2		2,2
<b>Transaktioner med ägare</b>							
Utdelning				-57,2	-57,2		-57,2
Utnyttjande av egna aktier för rörelseförvärv				46,3	46,3		46,3
Förändring av ägarandel, innehav utan bestämmande inflytande				-10,2	-10,2	-23,4	-33,5
<b>Utgående eget kapital per 31 december 2023</b>	<b>0,6</b>	<b>1 007,3</b>	<b>-13,4</b>	<b>219,8</b>	<b>1 214,3</b>	<b>-</b>	<b>1 214,3</b>



## Koncernens rapport över kassaflöden

Belopp i MSEK	Not	2023	2022
<b>Kassaflöde från den löpande verksamheten</b>			
Rörelseresultat (EBIT)		133,0	238,4
<i>Justering för poster som inte ingår i kassaflödet:</i>			
- Avskrivningar		311,5	248,4
- Övriga poster som ej ingår i kassaflödet	27	-18,3	-17,0
Erhållen ränta		3,7	1,1
Betald ränta		-82,8	-40,2
Betalda inkomstskatter		-18,2	-22,4
Övriga finansiella poster		-1,4	0,0
<b>Kassaflöde från den löpande verksamheten före förändring av rörelsekapital</b>		<b>327,5</b>	<b>408,4</b>
<b>Kassaflöde från förändring av rörelsekapital</b>			
Ökning/minskning av varulager		-27,4	-24,0
Ökning/minskning av pågående projekt		-48,1	-1,3
Ökning/minskning av rörelsefordringar		6,2	-113,6
Ökning/minskning av rörelseskulder		33,3	-1,9
<b>Summa förändring av rörelsekapital</b>		<b>-35,9</b>	<b>-140,8</b>
<b>Kassaflöde från den löpande verksamheten</b>		<b>291,6</b>	<b>267,6</b>
<b>Kassaflöde från investeringsverksamheten</b>			
Investeringar i immateriella tillgångar		-1,5	-1,3
Investeringar i materiella anläggningstillgångar		-240,0	-266,0
Avyttringar materiella anläggningstillgångar		47,6	35,2
Rörelseförvärv		-88,1	-168,5
Investeringar i kortfristiga placeringar		-	-7,4
Övriga finansiella anläggningstillgångar		0,6	2,5
<b>Kassaflöde från investeringsverksamheten</b>		<b>-281,3</b>	<b>-405,4</b>
<b>Kassaflöde från finansieringsverksamheten</b>			
Upptagna maskinlån		156,7	207,1
Amortering av maskinlån		-157,9	-143,0
Upptagna övriga lån		65,0	242,4
Amortering av övriga lån		-51,8	-257,9
Förändring av checkräkningskredit		17,6	-0,6
Amortering av leasingskulder		-126,3	-101,4
Utdelning		-57,2	-
<b>Kassaflöde från finansieringsverksamheten</b>		<b>-153,9</b>	<b>-53,4</b>
<b>Årets kassaflöde</b>		<b>-143,7</b>	<b>-191,2</b>
<b>Minskning/ökning av likvida medel</b>			
Likvida medel vid årets början		262,8	451,1
Kursdifferenser i likvida medel		-4,6	2,9
<b>Likvida medel vid årets slut</b>		<b>114,5</b>	<b>262,8</b>

# Noter

Nordisk Bergteknik AB (publ) ("Nordisk Bergteknik"), org nr 559059–2506 är ett moderbolag registrerat i Sverige och med säte i Göteborg med adress Östra Hamngatan 52, 411 08 Göteborg, Sverige. Styrelsen för Nordisk Bergteknik AB (publ) har den 26 mars 2024 godkänt detta dokument för offentliggörande.

## Not 1

### Övergripande redovisningsprinciper

Nedan presenteras de övergripande redovisningsprinciperna som tillämpats när denna koncernredovisning har upprättats. Mer detaljerade redovisningsprinciper presenteras från och med denna årsredovisning i anslutning till respektive notupplysning. Redovisningsprinciperna har tillämpats konsekvent för alla presenterade perioder, om inte annat anges.

#### Grund för rapporternas upprättande

Koncernredovisningen för Nordisk Bergteknik har upprättats i enlighet med IFRS Accounting Standards så som de har antagits av EU. Vid utformningen av koncernredovisningen har IAS 1 Utformning av finansiella rapporter och årsredovisningslagen tillämpats. Vidare har Rådet för finansiell rapportering (RFR) RFR 1 Kompletterande redovisningsregler för koncerner tillämpats, vilket innebär att vissa kompletterande upplysningar lämnas i koncernredovisningen. De redovisningsprinciper som presenteras i nedanstående beskrivning har tillämpats konsekvent i hela koncernen för samtliga perioder som redovisas i koncernredovisningen.

Om inte annat särskilt anges, redovisas alla belopp i miljontals kronor (MSEK). Uppgift inom parentes avser jämförelseperioderna.

#### Nya redovisningsprinciper

Ändringar i IAS 1 Utformning av finansiella rapporter trädde i kraft 1 januari 2023 och behandlar upplysningar om redovisningsprinciper. Ändringarna innebär att företag ska lämna väsentlig information om redovisningsprinciper istället för att upplysa om betydande redovisningsprinciper. Syftet med ändringen är att reducera mängden standardiserad information som läsaren har begränsad nytta för och istället lyfta fram de väsentliga redovisningsprinciperna. Koncernen bedömer att ändringarna inte kommer att få någon väsentlig påverkan på koncernen- eller moderbolagets finansiella rapporter.

Ändringar i IAS 12 Inkomstskatter trädde i kraft 1 januari 2023 och innebär att det tidigare undantaget

att inte redovisa uppskjuten skatt på transaktioner som vid första redovisningstillfället ger upphov till lika stor uppskjuten skattefordran som uppskjuten skatteskuld inte längre görs gällande. Koncernen har inte utnyttjat undantaget och ändringen får ingen effekt på uppskjuten skatt på koncernens nyttjanderättstillgångar och leasingkulder.

#### Kommande redovisningsprinciper

Nya och ändrade IFRS med framtida tillämpning förväntas inte komma ha någon väsentlig effekt på företagets finansiella rapporter.

#### Koncernredovisning

##### Konsolideringsprinciper

Koncernredovisningen omfattar moderbolaget och dotterföretag över vilka moderbolaget innehar bestämmande inflytande. Koncernen kontrollerar ett företag när det exponeras för eller har rätt till rörlig avkastning från sitt innehav i företaget och har möjlighet att påverka avkastningen genom sitt inflytande i företaget. Dotterföretag inkluderas i koncernredovisningen från och med den dag då det bestämmande inflytandet överförs till koncernen. De exkluderas ur koncernredovisningen från och med den dag då det bestämmande inflytandet upphör.

För varje förvärv, dvs. förvärv för förvärv, avgör koncernen om innehav utan bestämmande inflytande i det förvärvade företaget redovisas till verkligt värde eller till innehavets proportionella andel i det redovisade värdet av det förvärvade företagets identifierbara nettotillgångar.

Koncerninterna transaktioner, balansposter, intäkter och kostnader på transaktioner mellan koncernföretag elimineras. Vinster och förluster som resulterar från koncerninterna transaktioner och som är redovisade i tillgångar elimineras också. Redovisningsprinciperna för dotterföretag har i förekommande fall ändrats för att garantera en konsekvent tillämpning av koncernens principer.



## Omräkning till svenska kronor vid konsolidering av företag som har annan funktionell valuta

Den funktionella valutan är i samtliga fall valutan i det land där koncernföretaget är beläget. Koncernens och moderbolagets rapporteringsvaluta är svenska kronor (SEK). Vid upprättandet av koncernredovisningen omräknas poster i resultaträkningarna för utländska dotterföretag till svenska kronor enligt genomsnittliga valutakurser. Poster i balansräkningarna omräknas till svenska kronor genom att använda valutakurser vid årets utgång (balansdagens kurs). De valutakursdifferenser som uppstår redovisas som en separat komponent i övrigt totalresultat och ackumuleras i eget kapital.

## Fordringar och skulder i utländsk valuta

Omräkningsdifferenser avseende operationella tillgångar och skulder hänförs till rörelseresultatet, medan omräkningsdifferenser avseende finansiella tillgångar och skulder hänförs till övriga finansiella intäkter och kostnader.

## Nettoinvestering i utlandsverksamhet

Monetära långfristiga fordringar till en utlandsverksamhet bedöms vara en del av koncernens nettoinvestering i utlandsverksamhet i de fall reglering av dessa fordringar inte är planerad och inte trolig inom en överskådlig framtid. Valutakursdifferenser som uppstår för dessa poster redovisas i övrigt totalresultat med tillhörande skatteeffekt.

## Viktiga uppskattningar och bedömningar vid tillämpning av koncernens redovisningsprinciper

Att upprätta finansiella rapporter i enlighet med IFRS kräver att företagsledningen gör bedömningar, uppskattningar och antaganden. Kritiska uppskattningar och bedömningar grundar sig i allt väsentligt på historisk erfarenhet och på framtida förväntade händelser. Uppskattningarna, bedömningarna och antagandena omprövas regelbundet. Ändringar redovisas i den period då förändringen görs och i framtida perioder om dessa påverkas. De källor till osäkerhet i uppskattningar och kritiska bedömningar identifierade av koncernen och som anses uppfylla dessa kriterier presenteras i anslutning till de poster de bedöms kunna påverka. Koncernen har inte identifierat någon betydande risk för en väsentlig justering av de redovisade värdena för tillgångar och skulder under det kommande räkenskapsåret. Nedan tabell visar var dessa beskrivningar återfinns.

## Viktiga uppskattningar och bedömningar

	Not
Projektredovisning	3 Intäkter från avtal med kunder
Nedskrivning av materiella anläggningstillgångar och restvärderisker	10 Materiella anläggningstillgångar
Nedskrivning av goodwill	11 Immateriella anläggningstillgångar
Verkliga värden vid förvärvstillfället och tillägsköpeskillingar	22 Rörelseförvärv



NOTER - KONCERNEN

## Not 2

### Rapportering av rörelsesegment

#### Redovisningsprinsipper

Rapporteringen av rörelsesegment är konsekvent med den interna rapporteringen till den högsta verkställande beslutsfattaren. Högsta verkställande beslutsfattare har definierats som bolagets verkställande direktör som ansvarar för och sköter den löpande förvaltningen av koncernen efter styrelsens riktlinjer och anvisningar. Nordisk Bergtekniks rörelsesegment utgörs av Berg Sverige, Berg Norge och Grund Sverige. Koncernen följer upp respektive rörelsesegment via nettoomsättning, EBIT och EBITDA. Övrigt och elimineringar omfattar moderbolaget och vilande bolag i koncernen samt elimineringar av koncerninterna intäkter/kostnader. I moderbolaget finns vissa koncerngemensamma kostnader som delas mellan de olika rörelsesegmenten baserat på utnyttjande i enlighet med av koncernen fastställda principer. Redovisningsprinciperna i segmenten är samma som för koncernen. Nordisk Bergteknik har ingen enskild kund som står för mer än 10 % av koncernens nettoomsättning. Samma gäller för 2022.

#### Nettoomsättning, EBITDA och EBIT per rörelsesegment

2023

	Berg Sverige	Berg Norge	Grund Sverige	Summa segment	Övrigt och elimineringar	Koncernen
Extern nettoomsättning	1 641,4	1 004,4	880,6	3 526,4	-	3 526,4
Intern nettoomsättning	34,4	4,7	54,0	93,2	-93,2	-
Total nettoomsättning	1 675,8	1 009,2	934,6	3 619,6	-93,2	3 526,4
<b>EBITDA</b>	<b>238,4</b>	<b>114,1</b>	<b>105,1</b>	<b>457,6</b>	<b>-13,1</b>	<b>444,5</b>
<i>EBITDA-marginal</i>	<i>14,2%</i>	<i>11,3%</i>	<i>11,2%</i>			<i>12,6%</i>
<b>EBIT</b>	<b>82,8</b>	<b>37,4</b>	<b>28,5</b>	<b>148,8</b>	<b>-15,7</b>	<b>133,0</b>
<i>EBIT-marginal</i>	<i>4,9%</i>	<i>3,7%</i>	<i>3,1%</i>			<i>3,8%</i>
Finansnetto						-78,5
<b>Resultat före skatt</b>						<b>54,6</b>

2022

	Berg Sverige	Berg Norge	Grund Sverige	Summa segment	Övrigt och elimineringar	Koncernen
Extern nettoomsättning	1 439,9	958,0	1 003,9	3 401,8	-	3 401,8
Intern nettoomsättning	36,1	14,9	20,7	71,7	-71,7	-
Total nettoomsättning	1 476,0	972,8	1 024,6	3 473,5	-71,7	3 401,8
<b>EBITDA</b>	<b>217,1</b>	<b>117,2</b>	<b>165,5</b>	<b>499,7</b>	<b>-12,9</b>	<b>486,8</b>
<i>EBITDA-marginal</i>	<i>14,7%</i>	<i>12,0%</i>	<i>16,1%</i>			<i>14,3%</i>
<b>EBIT</b>	<b>92,8</b>	<b>47,1</b>	<b>112,7</b>	<b>252,6</b>	<b>-14,3</b>	<b>238,4</b>
<i>EBIT-marginal</i>	<i>6,3%</i>	<i>4,8%</i>	<i>11,0%</i>			<i>7,0%</i>
Finansnetto						-53,8
<b>Resultat före skatt</b>						<b>184,6</b>



## Investeringar och avskrivningar per rörelsesegment 2023

	Netto- investeringar*	Avskrivningar
Berg Sverige	-136,8	-155,6
Berg Norge	3,4	-76,7
Grund Sverige	-58,9	-76,6
Övrigt och eliminerings	-1,5	-2,7
<b>Summa</b>	<b>-193,8</b>	<b>-311,5</b>

2022

	Netto- investeringar*	Avskrivningar
Berg Sverige	-149,8	-124,2
Berg Norge	-7,4	-70,1
Grund Sverige	-73,0	-52,8
Övrigt och eliminerings	-1,8	-1,4
<b>Summa</b>	<b>-232,0</b>	<b>-248,4</b>

\* Nettoinvesteringar i materiella och immateriella anläggningstillgångar (exklusive goodwill)

## Not 3

### Intäkter från avtal med kunder

#### Redovisningsprinciper

##### Intäktsredovisning

Koncernen tillhandahåller tjänster inom en rad olika tjänsteområden såsom borring, loss hållning, krossning, prospektering, bergförstärkning, grundläggning och grundförstärkning. Grundprincipen är att koncernen redovisar en intäkt på det sätt som bäst speglar överföringen av kontrollen av den utlovade tjänsten till kunden.

Intäkter innefattar det verkliga värdet av vad som erhållits eller kommer att erhållas för tjänster i koncernens löpande verksamhet. Intäkter redovisas exklusive mervärdesskatt och rabatter samt efter eliminering av koncernintern försäljning. Det förekommer intäkter som redovisas vid en tidpunkt (varor) men värdet understiger 1 (1) % av koncernens nettoomsättning. Nedan framgår de redovisningsprinciper som koncernen tillämpar avseende koncernens tjänster.

##### Försäljning av tjänster

Nordisk Bergteknik redovisar intäkten när koncernen uppfyller ett prestationsåtagande, vilket då är en utlovad tjänst levereras till kunden och kunden övertar kontrollen av tjänsten. Kontroll av ett prestationsåtagande kan överföras över tid eller vid en tidpunkt. Koncernens intäkter redovisas över tid.

Transaktionspriset i respektive avtal utgörs vanligtvis av rörliga belopp (pris per enhet) men fasta belopp (fastprisprojekt) kan också förekomma eller en kombination av dessa. För avtal med rörligt pris (dvs på löpande räkning) redovisas intäkten över tid baserat på i vilken period tjänsterna erhålls. För avtal till fast pris, redovisas intäkten baserat på hur stor andel av den totala överenskomna tjänsten som levererats under räkenskapsåret då kunden erhåller och utnyttjar tjänsterna vid samma tidpunkt. Detta avgörs baserat på faktiskt nedlagt arbete jämfört med totalt förväntat arbete för uppdragets fullgörande.

Uppskattningar gällande intäkter, kostnader eller färdigställandegraden av projekt revideras om omständigheterna förändras. Ökningar eller minskningar i bedömda intäkter eller kostnader som är beroende på en ändrad uppskattning redovisas i rapporten över totalresultat i den period som omständigheterna som gav anledning till revisionen blev kända för ledningen.

I fastprisavtal betalar kunden det överenskomna priset vid överenskomna betalningstidpunkter. Om tjänsterna som Nordisk Bergteknik levererat överstiger betalningen, redovisas en avtalsstillgång (redovisas i posten upparbetad men ej fakturerad intäkt i koncernens rapport över finansiell ställning). Om betalningarna överstiger de levererade tjänsterna, redovisas en avtalssskuld (redovisas i posten fakturerad men ej upparbetad intäkt i koncernens rapport över finansiell ställning).

Det finns inga (inga) väsentliga garantiåtaganden i koncernen.



## NOTER - KONCERNEN

### Viktiga uppskattningar och bedömningar

Koncernen redovisar intäkter över tid och den övervägande delen är intäkter som avser avtal med rörligt pris per enhet (dvs. på löpande räkning) samt förekommer det även avtal med fasta belopp (fastprisprojekt) eller en kombination av dessa. För att kunna redovisa intäkterna över tid krävs att projektintäkterna och projektkostnaderna kan beräknas på ett tillförlitligt sätt och förutsättningen för detta är ett fungerande system för projektredovisning och uppföljning. Det finns alltid en risk att slutligt resultat avseende projekt kan avvika från redovisat resultat över tid. Koncernen har rutiner och system för att kunna följa projektets intäkter och kostnader och använder sig av projektredovisning. Uppskattningar gällande intäkter, kostnader eller färdigställandegraden av projekt revideras löpande om omständigheterna förändras och vid indikationer på att avtalet är ett så kallat förlustkontrakt så sker en reservering direkt.

### Koncernens externa intäkter per tjänsteområde

2023

	Berg Sverige	Berg Norge	Grund Sverige	Summa
Grundläggning	-	67,1	541,5	608,6
Grundförstärkning	-	-	152,4	152,4
Spontning	-	-	129,2	129,2
Jordförstärkning	-	-	55,9	55,9
Transport och schaktning	403,3	-	-	403,3
Borrning och loss hållning	572,5	234,8	-	807,3
Krossning	106,6	-	-	106,6
Gruv- och prospekteringsborrning	512,6	-	-	512,6
Bergförstärkning	1,3	586,4	-	587,7
Betongrenovering	-	104,7	-	104,7
Övriga intäkter	45,1	11,5	1,6	58,2
<b>Totalt</b>	<b>1 641,4</b>	<b>1 004,4</b>	<b>880,6</b>	<b>3 526,4</b>

### Koncernens externa intäkter per geografiskt område

2023

	Berg Sverige	Berg Norge	Grund Sverige	Summa
Sverige	1 549,9	42,2	786,0	2 378,1
Norge	-	962,2	50,9	1 013,1
Finland	91,5	-	43,7	135,2
Övriga länder	-	-	-	-
<b>Totalt</b>	<b>1 641,4</b>	<b>1 004,4</b>	<b>880,6</b>	<b>3 526,4</b>

### Koncernens externa intäkter per tjänsteområde

2022

	Berg Sverige	Berg Norge	Grund Sverige	Summa
Grundläggning	0,8	-	651,2	652,0
Grundförstärkning	-	89,2	117,0	206,2
Spontning	-	-	158,3	158,3
Jordförstärkning	-	-	73,5	73,5
Transport och schaktning	313,9	-	-	313,9
Borrning och loss hållning	655,5	287,7	-	943,3
Krossning	109,3	-	-	109,3
Gruv- och prospekteringsborrning	338,1	-	-	338,1
Bergförstärkning	12,0	479,6	-	491,6
Betongrenovering	-	93,6	-	93,6
Övriga intäkter	10,2	7,8	3,8	21,8
<b>Totalt</b>	<b>1 439,9</b>	<b>958,0</b>	<b>1 003,9</b>	<b>3 401,8</b>



## Koncernens externa inntäkter per geografisk område

2022

	Berg Sverige	Berg Norge	Grund Sverige	Summa
Sverige	1 423,0	13,0	925,4	2 361,4
Norge	7,9	943,6	78,5	1 030,1
Finland	8,9	-	-	8,9
Övriga länder	0,0	1,3	-	1,3
<b>Totalt</b>	<b>1 439,9</b>	<b>958,0</b>	<b>1 003,9</b>	<b>3 401,8</b>

## Avtalstillgångar och avtalsskulder

Avtalstillgångar redovisas som upparbetad men ej fakturerad inntekt samt kundfordringar och avtalsskulder redovisas som fakturerad men ej upparbetad inntekt i koncernens rapport over finansiell stillning. Båda posterna avser pågående projekt som redovisas over tid.

## Not 4

### Övriga rörelseinntäkter

	2023	2022
Realisationsvinster anleggningstillgångar	22,4	17,8
Valutakursvinster	5,1	7,9
Forsikringsersattning	5,8	2,4
Sjukløneersattning og lønebidrag	1,4	3,8
Resultateffekt tilleggskøpeskilling	-	0,7
Övriga rörelseinntäkter	7,3	4,8
<b>Summa</b>	<b>41,9</b>	<b>37,3</b>

## Not 5

### Ersattning till revisorer

	2023	2022
<b>KPMG</b>		
Revisionsoppdraget	4,8	3,8
Revisionsverksamhet utover revisionsoppdraget	0,3	0,5
Skatteradgivning	-	-
Övriga tjenester	0,2	0,3
<b>Summa</b>	<b>5,3</b>	<b>4,5</b>
<b>Övriga</b>		
Revisionsoppdraget	0,1	0,2
Övriga tjenester	-	0,1
<b>Summa</b>	<b>0,1</b>	<b>0,3</b>
<b>Koncernen totalt</b>	<b>5,4</b>	<b>4,8</b>

NOTER - KONCERNEN

## Not 6

### Anställda, personalkostnader och ledande befattningshavares ersättningar

#### Redovisningsprinsipper

##### Kortfristiga ersättningar

Skulder för löner och ersättningar, inklusive icke-monetära förmåner och betald frånvaro, som förväntas bli reglerade inom 12 månader efter räkenskapsårets slut, redovisas som kortfristiga skulder till det odiskonterade belopp som förväntas bli betalt när skulderna regleras. Kostnaden redovisas i takt med att tjänsterna utförs av de anställda. Skulden redovisas som förpliktelse avseende ersättningar till anställda i balansräkningen.

##### Ersättningar efter avslutad anställning

Koncernen har endast avgiftsbestämda pensionsplaner. En avgiftsbestämd pensionsplan är en pensionsplan enligt vilken koncernen betalar fasta avgifter till en separat juridisk enhet. Koncernen har inte några rättsliga eller informella förpliktelser att betala ytterligare avgifter om denna juridiska enhet inte har tillräckliga tillgångar för att betala alla ersättningar till anställda som hänger samman med de anställdas tjänstgöring under innevarande eller tidigare perioder. Avgifterna redovisas som kostnad i periodens resultat i den takt de intjänas genom att de anställda utfört tjänster åt företaget under perioden.

#### Medelantal anställda med geografisk fördelning per land

	2023		2022	
	Antal anställda	Varav män	Antal anställda	Varav män
<i>Moderbolaget</i>				
Sverige	7	5	7	5
<i>Dotterbolag</i>				
Sverige	755	686	696	641
Norge	360	326	381	345
Finland	38	38	-	-
<b>Totalt i dotterbolag</b>	<b>1 153</b>	<b>1 050</b>	<b>1 077</b>	<b>986</b>
<b>Koncernen totalt</b>	<b>1 160</b>	<b>1 055</b>	<b>1 084</b>	<b>991</b>

#### Könsfördelning i koncernen för styrelseledamöter och övriga ledande befattningshavare

Styrelsen avser moderbolagets styrelse. Endast moderbolagets styrelse och koncernledningen inklusive verkställande direktör ("VD") anses vara ledande befattningshavare. Siffrorna avser antal per balansdagen.

	2023		2022	
	Antal	Varav män	Antal	Varav män
Styrelsen i moderbolaget	5	4	5	4
VD och övriga ledande befattningshavare	4	4	4	4
<b>Koncernen totalt</b>	<b>9</b>	<b>8</b>	<b>9</b>	<b>8</b>

#### Personalkostnader

I koncernen finns endast avgiftsbestämda pensionskostnader. Av moderbolagets pensionskostnader avser 0,9 (0,9) MSEK moderbolagets styrelse och VD.

##### 2023

	Löner och ersättningar	Övriga sociala kostnader	Pensionskostnader	Övriga personalkostnader	Summa personalkostnader
<i>Moderbolaget</i>					
Sverige	11,7	3,7	2,5	0,2	18,1
<i>Dotterbolag</i>					
Sverige	443,0	132,3	41,6	9,7	626,6
Norge	265,2	34,4	17,3	1,6	318,5
Finland	27,9	1,6	5,6	4,7	39,8
<b>Totalt i dotterbolag</b>	<b>736,1</b>	<b>168,3</b>	<b>64,6</b>	<b>15,9</b>	<b>984,8</b>
<b>Koncernen totalt</b>	<b>747,8</b>	<b>172,0</b>	<b>67,1</b>	<b>16,1</b>	<b>1 002,9</b>



## 2022

	Løner og ersättningar	Övriga sociala kostnader	Pensions- kostnader	Övriga personal- kostnader	Summa personal- kostnader
<i>Moderbolaget</i>					
Sverige	11,6	3,6	2,1	0,1	17,5
<i>Dotterbolag</i>					
Sverige	369,2	108,2	35,5	7,0	519,9
Norge	256,5	33,6	15,5	1,5	307,1
<b>Totalt i dotterbolag</b>	<b>625,7</b>	<b>141,8</b>	<b>51,0</b>	<b>8,5</b>	<b>827,0</b>
<b>Koncernen totalt</b>	<b>637,3</b>	<b>145,5</b>	<b>53,1</b>	<b>8,6</b>	<b>844,5</b>

## Løner og ersättningar och pensionskostnader fördelat på styrelse, VD och övriga ledande befattningshavare samt övriga anställda

	2023			2022		
	Løner och ersättningar	Varav rörlig ersättning och dylikt	Pensions- kostnader	Løner och ersättningar	Varav rörlig ersättning och dylikt	Pensions- kostnader
Styrelsen i moderbolaget	1,8	-	-	1,8	-	-
VD och övriga ledande befattningshavare	6,7	1,0	1,5	6,8	2,5	1,5
Övriga anställda	739,3	0,2	65,6	628,8	2,1	51,6
<b>Koncernen totalt</b>	<b>747,8</b>	<b>1,2</b>	<b>67,1</b>	<b>637,3</b>	<b>4,6</b>	<b>53,1</b>

## Løner og ersättningar fördelat per styrelseledamot, VD och övriga ledande befattningshavare

### Räkenskapsåret 2023

	Grunlön/ styrelse- arvode	Rörlig ersättning	Arvode, fakturerat	Övriga förmåner/ ersätt- ning	Pensions- kostnad	Summa
Mats O. Paulsson - Styrelseordförande	0,5	-	-	-	-	0,5
Göran Näsholm - Styrelseledamot	0,4	-	-	-	-	0,4
Marie Osberg - Styrelseledamot	0,3	-	-	-	-	0,3
Victor Örn - Styrelseledamot	0,3	-	-	-	-	0,3
Ljot Strömseng - Styrelseledamot	0,3	-	-	-	-	0,3
<b>Summa styrelsearvode, ersättning från moderbolaget</b>	<b>1,8</b>	<b>-</b>	<b>-</b>	<b>-</b>	<b>-</b>	<b>1,8</b>
Andreas Christoffersson - koncernchef och VD moderbolag	2,9	0,5	-	0,1	0,9	4,5
Övriga ledande befattningshavare, ersättning från moderbolaget <sup>1)</sup>	2,0	0,3	1,5	0,1	0,6	4,5
Övriga ledande befattningshavare, ersättning från dotterbolag	1,8	0,2	-	0,4	0,1	2,5
<b>Summa VD och övriga ledande befattningshavare</b>	<b>6,7</b>	<b>1,0</b>	<b>1,5</b>	<b>0,7</b>	<b>1,5</b>	<b>11,4</b>
<b>Koncernen totalt</b>	<b>8,5</b>	<b>1,0</b>	<b>1,5</b>	<b>0,7</b>	<b>1,5</b>	<b>13,2</b>

<sup>1)</sup> IR- och kommunikationsansvarig fakturerar sitt arvode.



NOTER - KONCERNEN

## Löner och ersättningar fördelat per styrelseledamot, VD och övriga ledande befattningshavare

### Räkenskapsåret 2022

	Grundlön/ styrelse- arvode	Rörlig ersättning	Arvode, fakturerat	Övriga förmåner/ ersätt- ning	Pensions- kostnad	Summa
Mats O. Paulsson - Styrelseordförande	0,5	-	-	-	-	0,5
Göran Näsholm - Styrelseledamot	0,4	-	-	-	-	0,4
Marie Osberg - Styrelseledamot	0,3	-	-	-	-	0,3
Victor Örn - Styrelseledamot	0,3	-	-	-	-	0,3
Ljot Strömseng - Styrelseledamot	0,3	-	-	-	-	0,3
<b>Summa styrelsearvode, ersättning från moderbolaget</b>	<b>1,8</b>	<b>-</b>	<b>-</b>	<b>-</b>	<b>-</b>	<b>1,8</b>
Andreas Christoffersson - koncernchef och VD moderbolag	3,0	1,4	-	0,1	0,9	5,4
Övriga ledande befattningshavare, ersättning från moderbolaget <sup>1)</sup>	1,9	0,7	1,4	0,1	0,5	4,7
Övriga ledande befattningshavare, ersättning från dotterbolag	1,8	0,4	-	0,5	0,1	2,8
<b>Summa VD och övriga ledande befattningshavare</b>	<b>6,8</b>	<b>2,5</b>	<b>1,4</b>	<b>0,7</b>	<b>1,5</b>	<b>12,9</b>
<b>Koncernen totalt</b>	<b>8,5</b>	<b>2,5</b>	<b>1,4</b>	<b>0,7</b>	<b>1,5</b>	<b>14,7</b>

<sup>1)</sup> IR- och kommunikationsansvarig fakturerar sitt arvode.

### Ledande befattningshavares villkor och ersättningar

Till styrelsens ledamöter utgår arvode enligt årsstämans beslut för styrelsearbete samt utskottsarbete. Inga pensioner utgår till styrelsen. Styrelsearvode utbetalas som lön. Ersättning till VD och övriga ledande befattningshavare utgörs av fast och rörlig ersättning, övriga förmåner samt avgiftsbestämd pension. Med övriga ledande befattningshavare avses de personer som tillsammans med VD utgör koncernledningen.

### Avgångsvillkor

VD har en uppsägningstid om sex månader. Uppsägningstiden från bolaget är tolv månader. Övriga ledande befattningshavare har en uppsägningstid om sex månader och mellan sex-tolv månader om uppsägning sker av bolaget.

### Riktlinjer för ersättning till ledande befattningshavare

Nedan följer de riktlinjer som beslutades av årsstämman 2023 och som gäller fram till årsstämman 2025 såvida inte väsentliga förändringar genomförs innan dess.

Riktlinjerna omfattar ersättningar som uppkommer genom avtal och förändringar som sker avseende redan avtalade ersättningar efter det att årsstämman 2023 har antagit riktlinjerna. Riktlinjerna omfattar inte ersättningar som beslutas av bolagsstämman såsom exempelvis arvode till styrelseledamöter eller aktiebaserade incitamentsprogram.



Mer informasjon kring Nordisk Bergteknik AB (publ)s ("Bolagets") vision och affärsstrategi återfinns i Bolaget årsredovisningar på [www.nordiskbergteknik.se](http://www.nordiskbergteknik.se). För att bolaget ska kunna genomföra sin affärsstrategi och tillvarata bolagets långsiktiga intressen, däribland hållbarhet, krävs att bolaget ska kunna rekrytera och bibehålla kvalificerade medarbetare. För att uppnå detta krävs att bolaget kan erbjuda konkurrenskraftiga totalersättningar, vilket dessa riktlinjer möjliggör.

## Ersättning till ledande befattningshavare

I syfte att kunna säkerställa att bolaget kan rekrytera och bibehålla kvalificerade ledande befattningshavare föreslår styrelsen att den grundläggande principen ska vara att lön och andra anställningsvillkor ska vara sådana att koncernen alltid kan attrahera och behålla kompetenta ledande befattningshavare till för bolaget rimliga kostnader. Ersättningar inom koncernen ska därför vara baserade på befattningens, karaktär, prestation, kompetenskrav, konkurrenskraft och skälighet. Beträffande anställningsförhållanden som lyder under andra regler än svenska får, såvitt avser pensionsförmåner och andra pensionsförmåner vederbörliga anpassningar ske för att följa sådana tvingande regler eller fast lokal praxis, varvid dessa riktlinjers övergripande ändamål så långt som möjligt ska tillgodoses.

## Former av ersättning

Bolagets ersättning till de ledande befattningshavarna ska utgöra marknadsmässig ersättning bestående av en fast lön, pension och andra förmåner, kortsiktigt incitament / rörlig ersättning (STI) samt långsiktigt incitamentsprogram (LTI). Respektive ersättning redogörs för nedan. Bolagsstämman kan utöver, och utan beaktande av dessa riktlinjer, besluta om exempelvis aktie -och aktiekursrelaterade program.

## Fast lön

Varje ledande befattningshavare ska erbjudas en fast lön som är marknadsmässig och baserad på den ledande befattningshavarens befattningsbeskrivning, ansvar, kompetens och prestation. Lön ska fastställas per kalenderår.

## Pension

Ledande befattningshavare får erbjudas premiebaserade pensionsavtal med premier som på årsbasis uppgår till maximalt 30 % av den fasta lönen, inklusive de pensionsförmåner som varje ledande befattningshavare har rätt till enligt ITP-plan. I det premiebaserade pensionsavtalet kommer pensionen motsvara summan av inbetalda premier och eventuell avkastning, utan någon garanterad pensionsnivå. Inom ramen för den premiebaserade pensionsplanen finns ingen bestämd tidpunkt för pensionering. Ledande befattningshavare som är bosatta utanför Sverige får erbjudas pensionslösningar som är konkurrenskraftiga i det land där personerna är eller har varit bosatta eller till vilket de har en väsentlig anknytning, företrädesvis premiebaserade lösningar. Förmånsbaserade pensionslösningar ska, så långt möjligt, alltid undvikas.

## Andra förmåner

De ledande befattningshavarna kan därtill omfattas av andra förmåner, exempelvis livförsäkring, sjukvårdsförsäkring och bilförmåner. Premier och andra kostnader som uppkommer genom andra förmåner, exklusive bilförmån, får sammanlagt maximalt uppgå till 10 % av den fasta lönen för varje enskild person.

## Kortsiktigt incitament / rörlig ersättning (STI)

Ledande befattningshavare kan, från tid till annan, erbjudas rörlig lön (prestationsbaserad bonus) att utgå kontant. Sådan bonus får såvitt avser den verkställande direktören uppgå till högst 50 % av den årliga fasta lönen. Bonus får såvitt avseende övriga ledande befattningshavare uppgå till maximalt 40 % av den årliga fasta lönen. Kriterierna ska fastställas årligen av ersättningsutskottet respektive styrelsen.

Bonus ska primärt vara baserad på utvecklingen för hela Nordisk Bergteknik-koncernen eller utvecklingen för den enhet som personen i fråga har ansvar för. Utvecklingen ska avse uppfyllandet av olika förbättringsmål eller uppnåendet av olika finansiella mål. Prestationsmålen ska vara relaterade till tillväxt, rörelseresultat (EBIT) i förhållande till omsättning och ska syfta till att gynna Bolagets affärsstrategi och långsiktiga intressen, däribland hållbarhet. Eventuell bonus och bonusgrunder ska fastställas för varje verksamhetsår. När mätperioden för uppfyllelse av kriterier för utbetalning av rörlig kontant ersättning avslutats ska bedömas och fastställas i vilken utsträckning kriterierna uppfyllts. Vid den årliga utvärderingen kan ersättningsutskottet, eller i förekommande fall styrelsen, justera målen och/eller ersättningen för såväl positiva som negativa extraordinära händelser, omorganisationer och strukturförändringar.



## NOTER - KONCERNEN

Ytterligere rörlig kontant ersättning kan utgå vid extraordinära omständigheter, förutsatt att sådana extraordinära arrangemang endast görs på individnivå antingen i syfte att rekrytera eller behålla befattningshavare, eller som ersättning för extraordinära arbetsinsatser utöver personens ordinarie arbetsuppgifter. Sådan ersättning får inte överstiga ett belopp motsvarande 30 % av den fasta årliga lönen samt inte utges mer än en gång per år per individ. Beslut om sådan ersättning ska fattas av styrelsen efter beredning av ersättningsutskottet.

### Långsiktigt rörligt incitamentsprogram (LTI)

Styrelsen ska inför varje årsstämma överväga om aktie eller aktiekursrelaterat incitamentsprogram ska föreslås bolagsstämman eller inte varvid det noteras att styrelsen för närvarande förutser att sådana förslag inte kommer att lämnas så länge styrelsen anser att LTI enligt ovan fortsatt ska erbjudas. Det är bolagsstämman som beslutar om aktie- eller aktiekursrelaterade incitamentsprogram. Incitamentsprogram ska bidra till långsiktig värdetillväxt och att bolaget, deltagarna och aktieägarna får ett gemensamt intresse av aktiens positiva värdeutveckling.

### Uppsägningstid och avgångsvederlag

För de ledande befattningshavarna ska som huvudregel gälla en ömsesidig uppsägningstid om sex månader, dock maximalt 12 månader. Avgångsvederlag, utöver lön under uppsägningstid, ska kunna förekomma men ska tillsammans med fast lön under uppsägning uppgå till maximalt 18 månadslöner. Personer som är bosatta utanför Sverige får erbjudas uppsägningstider och avgångsvederlag som är konkurrenskraftiga i det land där personerna är eller har varit bosatta eller till vilket de har en väsentlig anknytning, företrädesvis lösningar motsvarande vad som gäller för ledande befattningshavare bosatta i Sverige.

### Ersättning till styrelseledamöter

I den mån stämموvalda styrelseledamöter utför arbete för Bolaget som går utöver styrelsearbetet ska de kunna arvoderas för sådant arbete genom konsultarvode till styrelseledamöten eller till av styrelseledamöten kontrollerat bolag, under förutsättning att det utförda arbetet bidrar till implementeringen av Bolagets affärsstrategi såväl som tillvaratagandet av Bolagets långsiktiga intressen, inklusive dess hållbarhet. Ersättningen ska vara marknadsmässig och ska godkännas av styrelsen.

### Lön och anställningsvillkor för anställda

Vid beredningen av styrelsens förslag till dessa ersättningsriktlinjer har lön och anställningsvillkor för bolagets anställda beaktats genom att uppgifter om anställdas totalersättning, ersättningens komponenter samt ersättningsökning och ökningstakt över tid har utgjort en del av ersättningsutskottets och styrelsens beslutsunderlag vid utvärderingen av skäligheten av riktlinjerna och de begränsningar som följer av dessa.

### Styrelsens beslutsfattande

Styrelsens ersättningsutskott föreslår och styrelsen fattar beslut om lön och övriga villkor för verkställande direktören. Ersättningsutskottet ska även ansvara för att bereda styrelsens beslut om förslag till riktlinjer för ersättning till styrelsen och bolagets ledning. Förslag från styrelsen till beslut om nya riktlinjer vid årsstämman ska upprättas åtminstone vart fjärde år och vara gällande till dess att bolagsstämman antagit nya riktlinjer. Ersättningsutskottet ansvarar för att vara uppdaterade och utvärdera de rörliga ersättningar som ges med anledning av riktlinjerna. Vid beslut i styrelsen av ersättningsrelaterade frågor ska den verkställande direktören eller andra ledande befattningshavare inte delta om de är berörda av frågorna.

### Avvikelser från riktlinjerna

Styrelsen ska vara berättigad att avvika från riktlinjerna om det i det enskilda fallet finns särskilda skäl för avvikelserna och det är nödvändigt för att beakta bolagets långsiktiga intressen, däribland hållbarhet. Det faller inom den beredande kompetensen för ersättningsutskottet, som angivet ovan, att bereda beslut om avvikelser från riktlinjerna.

### Beslutade ersättningar som ännu inte förfallit till betalning

Den 10 juni 2019 infördes nya regler i aktiebolagslagen bland annat gällande ersättningsriktlinjernas utformning. Enligt övergångsbestämmelserna till de nya reglerna ska förslaget till ersättningsriktlinjer innehålla information om tidigare beslutade ersättningar som ännu inte har förfallit till betalning. För ytterligare information om ersättning till ledande befattningshavare, se not i årsredovisningen.



## Not 7

### Övriga rörelsekostnader

	2023	2022
Realisationsförluster anläggningstillgångar	-4,2	-12,5
Valutakursförluster	-9,4	-1,5
<b>Summa</b>	<b>-13,5</b>	<b>-13,9</b>

## Not 8

### Finansiella intäkter och finansiella kostnader

#### Finansiella intäkter

	2023	2022
Ränteintäkter	3,7	1,1
Valutakursdifferenser	2,8	0,2
Resultat från kortfristiga placeringar	2,3	-
Resultateffekt tilläggsköpeskilling	9,1	-
<b>Summa</b>	<b>17,9</b>	<b>1,4</b>

#### Finansiella kostnader

	2023	2022
Räntekostnader på skulder till kreditinstitut	-71,3	-32,9
Räntekostnader på leasingskulder	-12,0	-9,0
Räntekostnader på övriga långfristiga skulder	-8,2	-4,1
Övriga finansiella kostnader	-2,9	-4,0
Valutakursdifferenser	-1,9	-0,5
Resultat från kortfristiga placeringar	-	-4,6
<b>Summa</b>	<b>-96,3</b>	<b>-55,1</b>

## Not 9

### Skatter

#### Redovisningsprinciper

Årets skattekostnad omfattar aktuell och uppskjuten skatt. Aktuell skatt beräknas utifrån de skatteregler som är gällande i de länder där koncernbolag är verksamma. Skattelagarna i Sverige och i vissa andra länder ger företag möjlighet att skjuta upp skattebetalning genom avsättning till obeskattade reserver. I koncernens finansiella rapporter behandlas obeskattade reserver som temporära skillnader vilka redovisas som uppskjutna skatteskulder.



NOTER - KONCERNEN

## Redovisade i koncernens rapport över totalresultat

	2023	2022
<b>Aktuell skatt</b>		
Inkomstskatt för perioden	-25,8	-19,9
Justering av skatt hänförligt till tidigare perioder	-0,8	0,0
<b>Summa aktuell skattekostnad</b>	<b>-26,6</b>	<b>-19,9</b>
<b>Uppskjuten skatt</b>		
Temporära skillnader	5,9	-18,3
Tillfällig skattereduktion för inventarier	-	-2,5
Aktiverade underskottsavdrag	8,3	5,3
Återföring av tidigare aktiverade underskottsavdrag	-3,5	-
<b>Summa uppskjuten skattekostnad</b>	<b>10,7</b>	<b>-15,6</b>
<b>Total redovisad skatt på årets resultat</b>	<b>-15,9</b>	<b>-35,5</b>

Koncernens skattekostnad för året uppgick till -15,9 (-35,5) MSEK eller 29 (19) % av resultat före skatt.

## Avstämning av verklig skatt

Skillnaden mellan redovisad och förväntad skattekostnad förklaras nedan. Den förväntade skattekostnaden är beräknad utifrån resultat före skatt för koncernen multiplicerat med skatt enligt gällande skattesats för moderbolaget vilket är 20,6% för 2023 och 2022.

	2023	2023 (%)	2022	2022 (%)
Resultat före skatt	54,6		184,6	
Förväntad skattekostnad	-11,2	20,6%	-38,0	20,6%
Effekter av andra skattesatser för utländska dotterföretag	0,0	0,0%	-0,6	0,3%
Ej skattepliktiga intäkter	2,4	-4,4%	0,4	-0,2%
Ej avdragsgilla kostnader	-2,1	3,8%	-3,1	1,7%
Skattepliktig schablonintäkt på p-fond samt tillägg på återförd p-fond	-0,7	1,2%	-0,2	0,1%
Ej avdragsgilla räntekostnader enligt ränteavdragsbegränsningsreglerna	-3,1	5,6%	-	-
Justering av skatt hänförligt till tidigare perioder	-1,7	3,1%	0,0	0,0%
Temporära skillnader	0,3	-0,5%	0,1	0,0%
Utnyttjade underskottsavdrag från tidigare år	4,9	-8,9%	0,2	-0,1%
Under året uppkomna underskottsavdrag för vilken uppskjuten skattefordran ej redovisats	0,0	0,0%	-2,0	1,1%
Avdrag för tidigare års ej avdragsgilla räntekostnader enligt ränteavdragsbegränsningsreglerna	-	-	1,4	-0,8%
Tillfällig skattereduktion för inventarier	-	-	5,1	-2,8%
Övrigt	-4,6	8,5%	1,2	-0,7%
<b>Total redovisad skatt på årets resultat</b>	<b>-15,9</b>	<b>29,1%</b>	<b>-35,5</b>	<b>19,2%</b>

## Skatt hänförligt till övrigt totalresultat

	2023	2022
Skatt på valutakursdifferens på nettoinvestering i utländsk verksamhet	2,2	-0,8
<b>Summa</b>	<b>2,2</b>	<b>-0,8</b>



## Redovisade i koncernens rapport över finansiell ställning

### Uppskjutna skattefordringar och uppskjutna skatteskulder

	2023-12-31		2022-12-31	
	Tillgångar	Skulder	Tillgångar	Skulder
Underskottsavdrag	-	-18,3	6,8	-7,9
Materiella anläggningstillgångar	0,0	15,0	-1,0	13,9
Nyttjanderättstillgångar	1,8	0,6	1,3	0,0
Kundfordringar	5,3	-0,1	-0,3	-0,5
Periodiseringsfonder och överavskrivningar	-	64,6	-	71,0
Övriga temporära skillnader	0,3	42,7	-4,1	33,4
Kvittning av uppskjutna skattefordringar och skatteskulder	-7,2	-7,2	-2,1	-2,1
<b>Summa</b>	<b>0,3</b>	<b>97,4</b>	<b>0,6</b>	<b>107,8</b>

Av koncernens uppskjutna skattefordringar är 0,0 (0,0) MSEK hänförligt till Sverige, 0,3 (0,6) MSEK hänförligt till Norge och inget (-) hänförligt till Finland.

### Förändring i uppskjutna skattefordringar och -skulder, netto

	2023	2022
Uppskjutna skattefordringar och -skulder, netto, ingående balans	-107,2	-51,4
Redovisat i resultaträkningen	10,7	-15,6
Rörelseförvärv	-2,4	-39,5
Årets omräkningsdifferenser	1,7	-0,7
Uppskjutna skattefordringar och -skulder, netto, utgående balans	-97,1	-107,2

## Underskottsavdrag

Vid årets utgång hade koncernen totala skattemässiga underskottsavdrag på 87,7 (94,3) MSEK. Uppskjuten skatt har aktiverats på 83,0 (66,8) MSEK av underskotten vilket har resulterat i en uppskjuten skattefordran om 18,3 (14,7) MSEK. Motiveringen till att inte aktivera uppskjuten skattefordran kopplat till delar av underskottsavdragen är att det avser underskott som är koncernbidragsspärrade och underskott kopplat till bolag med större skattemässiga underskott. Förfallotiden för samtliga underskottsavdrag framgår av tabellen.

### Förfallostruktur underskottsavdrag

	2023-12-31	2022-12-31
Obegränsad livslängd	87,7	94,3
<b>Summa</b>	<b>87,7</b>	<b>94,3</b>

## Not 10

### Materiella anläggningstillgångar

#### Redovisningsprinciper

Nordisk Bergteknik tillämpar anskaffningsvärdemetoden för värdering av materiella anläggningstillgångar som består av maskiner och inventarier, pågående nyanläggningar samt byggnader och mark.

Byggnader, maskiner och inventarier skrivs av över bedömda nyttjandeperioder, mark är inte avskrivningsbart. Avskrivningar på tillgångar, för att fördela deras anskaffningsvärde ner till det beräknade restvärdet över den beräknade nyttjandeperioden, görs linjärt enligt följande:

Borrhjull 6–10 år

Pålmaskiner 6–8 år

Grävmaskiner/hjullastare/arbetsmaskiner 8–10 år

Baracker/manskapsbodar 10 år

Bilar, lastbilar och släpvagnar 3–6 år

Maskintillbehör 5–10 år

Kontorsinventarier 3–5 år



NOTER - KONCERNEN

## Viktiga uppskattningar och bedömningar

Tillgångarnas restvärden och nyttjandeperiod prövas vid varje rapportperiods slut och justeras vid behov. En tillgångs redovisade värde skrivs omgående ner till dess återvinningsvärde om tillgångens redovisade värde överstiger dess bedömda återvinningsvärde.

	Byggnader och mark	Maskin och inventarier	Pågående nyanläggningar	Summa
<b>2023-12-31</b>				
<i>Akkumulerade anskaffningsvärden</i>				
<b>Ingående anskaffningsvärde</b>	<b>16,7</b>	<b>1 321,0</b>	<b>13,9</b>	<b>1 351,6</b>
Rörelseförvärv	3,7	45,8	-	49,6
Årets anskaffningar	-	229,1	10,8	240,0
Omklassificeringar	0,0	4,5	-4,5	0,0
Försäljningar/utrangeringar	-	-81,6	-	-81,6
Omräkningsdifferens	-0,3	-10,8	-	-11,1
<b>Utgående ackumulerade anskaffningsvärden</b>	<b>20,1</b>	<b>1 508,1</b>	<b>20,2</b>	<b>1 548,3</b>
<i>Akkumulerade avskrivningar</i>				
<b>Ingående avskrivningar</b>	<b>-0,7</b>	<b>-441,8</b>	<b>-</b>	<b>-442,5</b>
Försäljningar/utrangeringar	-	51,9	-	51,9
Omklassificeringar	-	-	-	-
Årets avskrivningar	-0,7	-177,0	-	-177,7
Omräkningsdifferens	0,0	6,3	-	6,4
<b>Utgående ackumulerade avskrivningar</b>	<b>-1,4</b>	<b>-560,5</b>	<b>-</b>	<b>-561,9</b>
<b>Utgående redovisat värde</b>	<b>18,7</b>	<b>947,5</b>	<b>20,2</b>	<b>986,4</b>
<b>2022-12-31</b>				
<i>Akkumulerade anskaffningsvärden</i>				
<b>Ingående anskaffningsvärde</b>	<b>13,4</b>	<b>784,2</b>	<b>1,4</b>	<b>798,9</b>
Rörelseförvärv	-	339,6	7,6	347,2
Årets anskaffningar	3,2	253,2	9,6	266,0
Omklassificeringar	-	4,7	-4,7	-
Försäljningar/utrangeringar	-	-64,4	-	-64,4
Omräkningsdifferens	0,1	3,7	0,0	3,8
<b>Utgående ackumulerade anskaffningsvärden</b>	<b>16,7</b>	<b>1 321,0</b>	<b>13,9</b>	<b>1 351,6</b>
<i>Akkumulerade avskrivningar</i>				
<b>Ingående avskrivningar</b>	<b>-0,3</b>	<b>-337,6</b>	<b>-</b>	<b>-337,9</b>
Försäljningar/utrangeringar	-	45,3	-	45,3
Omklassificeringar	-	-	-	-
Årets avskrivningar	-0,5	-147,2	-	-147,6
Omräkningsdifferens	0,0	-2,3	-	-2,3
<b>Utgående ackumulerade avskrivningar</b>	<b>-0,7</b>	<b>-441,8</b>	<b>-</b>	<b>-442,5</b>
<b>Utgående redovisat värde</b>	<b>16,0</b>	<b>879,2</b>	<b>13,9</b>	<b>909,1</b>

Avskrivningarna på 177,7 (147,6) MSEK redovisas som avskrivningar av materiella och immateriella anläggningstillgångar i koncernens rapport över totalresultat.

Av koncernens materiella anläggningstillgångar är 900,9 (859,7) MSEK hänförligt till Sverige, 39,5 (49,4) MSEK hänförligt till Norge och 46,0 (-) MSEK hänförligt till Finland.



## Not 11

### Immaterielle anleggningstillgångar

#### Redovisningsprinsipper

##### Goodwill

Goodwill fördelas på konsernens tre rörelsesegment, Berg Sverige, Berg Norge och Grund Sverige, vilka också har bedömts som konsernens kassagenererande enheter. Årligen och vid indikation genomförs en prövning om eventuellt nedskrivningsbehov.

##### Övriga immaterielle anleggningstillgångar

Nordisk Bergteknik tillämpar anskaffningsvärdemetoden för värdering av övriga immaterielle anleggningstillgångar. Övriga immaterielle tillgångar avser förvärvade tillgångar samt internt utvecklad programvara.

Avskrivningar på övriga immaterielle anleggningstillgångar görs linjärt över den beräknade nyttjandeperioden vilket uppgår till mellan 3-7 år.

#### Viktiga uppskattningar och bedömningar

I samband med nedskrivningsprövning krävs det flera viktiga uppskattningar och bedömningar för att fastställa återvinningsvärdet. Uppskattningarna avser främst antaganden om tillväxttakt, rörelseresultat, investeringsbehov, långsiktig tillväxttakt och diskonteringsränta (WACC). Antagandena används till att beräkna respektive kassagenererande enhets nyttjandevärde. Antagandena avseende tillväxttakt, rörelseresultat och investeringsbehov baseras på nuvarande marknadsläge, konsernens affärsplan samt historisk utveckling i respektive segment och representerar företagsledningens bästa bedömning om verksamhetens utveckling. Antaganden om marknadens långsiktiga tillväxt bortom prognosperioden uppgår till 2 (2) %.

Vid beräkning av diskonteringsräntan görs bedömning av finansiella faktorer som ränteläge, lånekostnader, marknadsrisk, betavärden och skattesatser. Diskonteringsräntan har beräknats för respektive kassagenererande enhet.

De kassaflödesprognoser som ligger till grund för nedskrivningstestet baseras på av styrelsen fastställda femårsprognoser (2024-2028) och därefter en terminaltillväxt som baseras på den egna verksamhetens utveckling. Vid nuvärdesberäkning av förväntade framtida kassaflöden används en diskonteringsränta före skatt. Baserat på de tester och analyser som genomförts föreligger det i dagsläget inte något nedskrivningsbehov i något av de tre segmenten. I jämförelseåret förelåg det inte något nedskrivningsbehov. Känslighetsanalyser har gjorts för samtliga kassagenererande enheter. Se vidare information nedan.

#### Väsentliga antaganden

	2023-12-31	2022-12-31
Diskonteringsränta före skatt (WACC)		
- Berg Sverige	14,3%	13,7%
- Grund Sverige	14,2%	13,8%
- Berg Norge	16,0%	14,9%
Långsiktig tillväxttakt	2,0%	2,0%

#### Känslighetsanalys

Genom känslighetsanalys testades huruvida negativa förändringar av antaganden kring WACC, EBIT-marginal och långsiktig tillväxttakt skulle medföra nedskrivning av goodwill. Totalt fyra olika känslighetsanalyser per segment genomfördes; långsiktig tillväxttakt minskar med 1 %, EBIT-marginal minskar med 1 %, WACC ökar med 1 % samt EBIT-marginal minskar med 0,5 % och WACC ökar med 1 %. Utifrån känslighetsanalyserna föreligger inget nedskrivningsbehov för någon av de kassagenererande enheterna.



## NOTER - KONCERNEN

	Goodwill	Övriga immateriella tillgångar	Summa
<b>2023-12-31</b>			
<i>Akkumulerade anskaffningsvärden</i>			
<b>Ingående anskaffningsvärde</b>	<b>903,9</b>	<b>16,9</b>	<b>920,9</b>
Rörelseförvärv	123,7	0,1	123,7
Årets anskaffningar	-	1,5	1,5
Omräkningsdifferens	-10,9	0,0	-10,9
<b>Utgående ackumulerade anskaffningsvärden</b>	<b>1 016,7</b>	<b>18,5</b>	<b>1 035,2</b>
<i>Akkumulerade avskrivningar</i>			
<b>Ingående avskrivningar</b>	-	-4,2	-4,2
Årets avskrivningar	-	-2,1	-2,1
Omräkningsdifferens	-	0,0	0,0
<b>Utgående ackumulerade avskrivningar</b>	-	-6,3	-6,3
<b>Utgående redovisat värde</b>	<b>1 016,7</b>	<b>12,2</b>	<b>1 028,9</b>
<b>2022-12-31</b>			
<i>Akkumulerade anskaffningsvärden</i>			
<b>Ingående anskaffningsvärde</b>	<b>488,9</b>	<b>15,6</b>	<b>504,5</b>
Rörelseförvärv	410,8	-	410,8
Årets anskaffningar	-	1,3	1,3
Omräkningsdifferens	4,3	0,0	4,3
<b>Utgående ackumulerade anskaffningsvärden</b>	<b>903,9</b>	<b>16,9</b>	<b>920,9</b>
<i>Akkumulerade avskrivningar</i>			
<b>Ingående avskrivningar</b>	-	-2,4	-2,4
Årets avskrivningar	-	-1,8	-1,8
Omräkningsdifferens	-	0,0	0,0
<b>Utgående ackumulerade avskrivningar</b>	-	-4,2	-4,2
<b>Utgående redovisat värde</b>	<b>903,9</b>	<b>12,8</b>	<b>916,7</b>

Avskrivningarna på 2,1 (1,8) MSEK redovisas som avskrivningar av materiella och immateriella anläggningstillgångar i koncernens rapport över totalresultat.

Av koncernens immateriella anläggningstillgångar är 740,2 (740,5) MSEK hänförligt till Sverige, 164,5 (176,3) MSEK hänförligt till Norge och 112,0 (-) MSEK hänförligt till Finland.

### Goodwill fördelat på rörelsesegment

	2023-12-31	2022-12-31
Berg Sverige	295,7	171,2
Grund Sverige	556,5	556,5
Berg Norge	164,5	176,2
<b>Summa</b>	<b>1 016,7</b>	<b>903,9</b>



## Not 12

### Nyttjanderättstillgångar

#### Redovisningsprinsipper

Koncernens leasingavtal består i huvudsak av nyttjanderätter avseende fastigheter, maskiner och inventarier och fordon.

Koncernen har valt att nyttja lätttnadsregeln för korttidsleasingavtal (leasingavtal med en period understigande 12 månader) och även valt att nyttja lätttnadsregeln avseende leasingavtal för vilka den underliggande tillgången anses ha ett lågt värde. Leasingavgifter för korttidsleasingavtal och tillgångar med lågt värde redovisas som en kostnad linjärt över avtalsperioden. Vid beräkandet av nuvärdet av framtida leasingavgifter används koncernens marginella låneränta vid avtalets start om det inte finns någon implicit ränta i avtalet.

	2023-12-31	2022-12-31
<i>Accumulerade anskaffningsvärden</i>		
<b>Ingående anskaffningsvärde</b>	<b>497,2</b>	<b>312,0</b>
Rörelseförvärv	13,4	40,3
Tillkommande och omvärderade kontrakt	179,1	168,8
Avslutade kontrakt	-58,3	-30,3
Omräkningsdifferens	-21,6	6,5
<b>Utgående ackumulerade anskaffningsvärden</b>	<b>609,9</b>	<b>497,2</b>
<i>Accumulerade avskrivningar</i>		
<b>Ingående avskrivningar</b>	<b>-156,1</b>	<b>-80,2</b>
Avslutade kontrakt	43,2	25,0
Årets avskrivningar	-131,7	-99,1
Omräkningsdifferens	9,3	-1,8
<b>Utgående ackumulerade avskrivningar</b>	<b>-235,3</b>	<b>-156,1</b>
<b>Utgående redovisat värde</b>	<b>374,6</b>	<b>341,1</b>

Avskrivningarna på 131,7 (99,1) MSEK redovisas som avskrivningar av materiella och immateriella anläggningstillgångar i koncernens rapport över totalresultat.

Av koncernens nyttjanderättstillgångar är 137,1 (138,7) MSEK hänförligt till Sverige, 236,9 (202,4) MSEK hänförligt till Norge och 0,7 (-) MSEK hänförligt till Finland.



## NOTER - KONCERNEN

### Redovisat värde per tillgångsslag

	2023-12-31	2022-12-31
Fastigheter	120,0	122,2
Maskiner och inventarier	159,0	126,2
Fordon	95,6	92,7
<b>Summa</b>	<b>374,6</b>	<b>341,1</b>

### Beräknade nyttjandeperioder

Nyttjanderättstillgång	Antal år
Fastigheter	2-12
Maskiner och inventarier	2-8
Fordon	2-7

### Redovisade värden i koncernens rapport över totalresultat

	2023	2022
Avskrivningar nyttjanderättstillgångar	-131,7	-99,1
Realisationsresultat från avslutade kontrakt	0,5	0,2
Leasingavgifter relaterade till korttidsavtal och avtal av mindre värde	-83,8	-93,2
Räntekostnader på leasingkulder	-12,0	-9,0
<b>Summa</b>	<b>-227,0</b>	<b>-201,2</b>

### Kassaflöde och löptidsanalys

Under 2023 uppgick det totala kassautflödet för leasingavtal till 222,0 (203,7) MSEK, med en fördelning på 95,8 (102,3) MSEK inom kassaflöde från den löpande verksamheten och 126,3 (101,4) MSEK inom finansieringsverksamheten. Se not 19 för förfallostruktur för leasingkuldena och not 24 för en löptidsanalys av leasingkuldena.

## Not 13

### Varulager

#### Redovisningsprinciper

Varulagret redovisas, med tillämpning av först-in först-ut-principen, till det lägsta av anskaffningsvärdet och nettoförsäljningsvärdet.

	2023	2022
Råmaterial och förnödenheter	177,7	152,3

Total inkuransreserv uppgick till 2,0 (1,9) MSEK per balansdagen.



## Not 14

### Finansiella instrument per kategori och värderingsnivå

#### Redovisningsprinsipper

##### Övergripande och första redovisningstillfället

Ett finansiellt instrument är ett kontrakt som ger upphov till en finansiell tillgång i ett företag och samtidigt ger upphov till en finansiell skuld eller ett eget kapitalinstrument i ett annat företag. Finansiella instrument som redovisas i koncernens rapport över finansiell ställning inkluderar övriga finansiella anläggningstillgångar, kundfordringar, övriga kortfristiga fordringar, likvida medel, skulder till kreditinstitut, övriga långfristiga skulder, leverantörsskulder och övriga kortfristiga skulder.

##### Klassificering

Koncernen klassificerar sina finansiella tillgångar och skulder i kategorin upplupet anskaffningsvärde eller verkligt värde via årets resultat.

##### Finansiella tillgångar till upplupet anskaffningsvärde

Tillgångar som innehåses med syftet att inkassera avtalsenliga kassaflöden och där dessa kassaflöden endast utgör kapitalbelopp och ränta värderas till upplupet anskaffningsvärde. Koncernens finansiella tillgångar som värderas till upplupet anskaffningsvärde utgörs av posterna övriga finansiella anläggningstillgångar, kundfordringar, övriga kortfristiga fordringar och likvida medel. Likvida medel omfattar likvida bankmedel och tillgänglig kassa. Kundfordringar omfattar såväl fakturerade som ofakturerade fordringar (redovisas när bolagets rätt till betalning bedöms ovillkorlig). Kundfordringarnas förväntade löptid är kort, varför värdet redovisas till nominellt belopp utan diskontering. Det redovisade värdet av dessa tillgångar justeras med eventuella förväntade kreditförluster som redovisats (se nedskrivning nedan). Ränteintäkter från dessa finansiella tillgångar redovisas med effektivräntemetoden och ingår i finansiella intäkter.

##### Finansiella skulder till upplupet anskaffningsvärde

Koncernens finansiella skulder värderade till upplupet anskaffningsvärde omfattar skulder till kreditinstitut, övriga långfristiga skulder, leverantörsskulder och övriga kortfristiga skulder. Efter den initiala värderingen, till verkligt värde med avdrag för transaktionskostnader, värderas skulder till kreditinstitut till upplupet anskaffningsvärde med tillämpning av effektivräntemetoden. Leverantörsskulder har kort förväntad löptid och värderas till nominellt belopp utan diskontering.

##### Finansiella skulder till verkligt värde via årets resultat

Finansiella skulder värderade till verkligt värde via årets resultat består av skuld för tilläggsköpeskilling. Värdeförändringar avseende avtalade tilläggsköpeskillingar värderas till verkligt värde via årets resultat och redovisas på raden övriga rörelseintäkter eller övriga rörelsekostnader i koncernens rapport över totalresultat. Verkligt värde avseende tilläggsköpeskilling bedöms vara inom nivå 3 i verkligt värde hierarkin och värderas till företags bästa bedömning avseende de framtida kassaflöden som kommer krävas för att reglera skulden.

Nivå 1 i verkligt värde hierarkin inkluderar finansiella instrument med ett känt marknadsvärde. Nivå 2 inkluderar finansiella instrument med indata baserade på observerbar data annan än kända marknadsvärden. Nivå 3 inkluderar indata som inte är baserad på observerbar marknadsinformation.

##### Nedskrivning finansiella tillgångar

###### **Tillgångar som redovisas till upplupet anskaffningsvärde**

Koncernen bedömer de framtida förväntade kreditförluster som är kopplade till tillgångar redovisade till upplupet anskaffningsvärde. Koncernen redovisar en kreditreserv för sådana förväntade kreditförluster vid varje rapporteringsdatum. För kundfordringar tillämpar koncernen den förenklade ansatsen för kreditreservering. Reserven kommer att motsvara den förväntade förlusten över hela kundfordrings livslängd. För att mäta de förväntade kreditförlusterna har kundfordringar grupperats baserat på fördelade kreditriskegenskaper och förfallna dagar. Koncernen använder sig utav framåtblickande variabler för förväntade kreditförluster. Förväntade kreditförluster redovisas i koncernens rapport över totalresultat i posten övriga externa kostnader.



NOTER - KONCERNEN

## Tabell över kategori och värderingsnivå

Räntebärande tillgångar och skulders respektive verkliga värden kan skilja sig från dess redovisade värden, bland annat till följd av förändringar i marknadsräntor. Dessa tillgångars verkliga värden har fastställts genom att framtida betalningsflöden diskonteras till aktuell ränta för likvärdiga instrument. För finansiella instrument som kundfordringar, leverantörsskulder och andra ej räntebärande finansiella tillgångar och skulder, vilka redovisas till upplupet anskaffningsvärde med avdrag för eventuell nedskrivning, bedöms det verkliga värdet överensstämja med det redovisade värdet. Följande tabell visar koncernens finansiella instrument per kategori och värderingsnivå. Det har inte skett några överföringar mellan värderingsnivåerna under perioderna. Kortfristiga placeringar som är värderade till verkligt värde via resultatet baseras på tillgängligt marknadsvärde per balansdagen.

2023-12-31

	Värderings- nivå	Värderade till verkligt värde via resultatet	Värderade till upplupet anskaff- ningsvärde	Totalt	Verkligt värde
<b>Finansiella tillgångar</b>					
Övriga finansiella anläggningstillgångar		-	3,9	3,9	3,9
Kundfordringar		-	549,9	549,9	549,9
Övriga kortfristiga fordringar		-	27,7	27,7	27,7
Kortfristiga placeringar	1	9,6	-	9,6	9,6
Likvida medel		-	114,5	114,5	114,5
<b>Totala tillgångar</b>		<b>9,6</b>	<b>696,1</b>	<b>705,7</b>	<b>705,7</b>
<b>Finansiella skulder</b>					
Skulder till kreditinstitut, maskinlån		-	441,6	441,6	441,6
Skulder till kreditinstitut, övriga		-	704,4	704,4	704,4
Övriga långfristiga skulder <sup>1)</sup>	3	17,4	29,7	47,1	47,1
Checkräkningskredit		-	22,7	22,7	22,7
Leverantörsskulder		-	238,5	238,5	238,5
Övriga kortfristiga skulder <sup>1)</sup>	3	10,0	202,5	212,5	212,5
<b>Totala skulder</b>		<b>27,4</b>	<b>1 639,4</b>	<b>1 666,8</b>	<b>1 666,8</b>

<sup>1)</sup> Per 2023-12-31 finns det tre villkorade tilläggsköpeskillingar kopplat till tre förvärv. Tilläggsköpeskillingarna baseras på förvärvens finansiella resultat 2021-2025 och är värderad baserat på förvärvets finansiella resultat och budget/prognos framåt. Tilläggsköpeskillingarna är värderade till 46 % av maximalt utfall.



NOTER - KONCERNEN

**2022-12-31**

	Värderingsnivå	Värderade till verkligt värde via resultatet	Värderade till upplupet anskaffningsvärde	Totalt	Verkligt värde
<b>Finansiella tillgångar</b>					
Övriga finansiella anläggningstillgångar		-	5,1	5,1	5,1
Kundfordringar		-	543,3	543,3	543,3
Övriga kortfristiga fordringar		-	28,3	28,3	28,3
Kortfristiga placeringar	1	7,4	-	7,4	7,4
Likvida medel		-	262,8	262,8	262,8
<b>Totala tillgångar</b>		<b>7,4</b>	<b>839,5</b>	<b>846,9</b>	<b>846,9</b>
<b>Finansiella skulder</b>					
Skulder till kreditinstitut, maskinlån		-	432,8	432,8	432,8
Skulder till kreditinstitut, övriga		-	637,6	637,6	637,6
Övriga långfristiga skulder <sup>2)</sup>	3	12,8	82,4	95,2	95,2
Checkräkningskredit		-	1,7	1,7	1,7
Leverantörsskulder		-	219,2	219,2	219,2
Övriga kortfristiga skulder <sup>2)</sup>	3	10,0	122,5	132,5	132,5
<b>Totala skulder</b>		<b>22,8</b>	<b>1 496,1</b>	<b>1 518,9</b>	<b>1 518,9</b>

<sup>2)</sup> Per 2022-12-31 finns det tre villkorade tilläggsköpeskillingar kopplat till tre förvärv. Tilläggsköpeskillingarna baseras på förvärvets finansiella resultat 2021-2023 och är värderad baserat på förvärvets finansiella resultat och budget/prognos framåt. Tilläggsköpeskillingarna är värderad till 88 % av maximalt utfall.



NOTER - KONCERNEN

## Not 15

### Kundfordringar

	2023-12-31	2022-12-31
Kundfordringar brutto	580,1	550,5
Reservering för förväntade kreditförluster	-30,2	-7,2
<b>Kundfordringar - netto</b>	<b>549,9</b>	<b>543,3</b>

#### Analys av kreditexponering i kundfordringar

	2023-12-31	2022-12-31
Kundfordringar som inte är förfallna	340,3	418,9
Kundfordringar som är förfallna upp till 30 dagar	146,0	101,2
Kundfordringar som är förfallna mellan 30 - 90 dagar	18,0	11,4
Kundfordringar som är förfallna över 90 dagar	75,7	19,0
Reservering för förväntade kreditförluster	-30,2	-7,2
<b>Summa</b>	<b>549,9</b>	<b>543,3</b>

#### Avsättning för befarade kreditförluster

	2023-12-31	2022-12-31
Värde vid periodens början	-7,2	-12,1
Individuell reservering för förväntade kreditförluster	-33,7	-7,8
Konstaterade kreditförluster (som tidigare reserverats som förväntade)	10,8	12,7
Övertagna värden i samband med rörelseförvärv	-0,4	-1,5
Minskning på grund av återföring av tidigare reserveringar för förväntade kreditförluster	0,2	1,6
Valutakursdifferenser	0,2	-0,1
<b>Värde vid periodens slut</b>	<b>-30,2</b>	<b>-7,2</b>

Årets kostnad för förväntade och konstaterade kreditförluster samt återföring av tidigare befarade kreditförluster uppgick till 33,4 (5,9) MSEK och är redovisade som externa kostnader i koncernens rapport över totalresultat. Under året har ersättning från kreditförsäkring erhållits uppgående till 3,3 (-) MSEK vilket är redovisat som övriga rörelseintäkter i koncernens rapport över totalresultat.

## Not 16

### Övriga kortfristiga fordringar

	2023-12-31	2022-12-31
Momsfordringar	17,9	18,9
Fordringar på anställda	0,4	1,1
Saldo skattekonto (Sverige)	5,7	4,6
Fordran på leverantör	1,2	1,6
Övriga fordringar	2,5	2,2
<b>Summa</b>	<b>27,7</b>	<b>28,3</b>



## Not 17

### Förutbetalda kostnader och upplupna intäkter

	2023-12-31	2022-12-31
Försäkringar	3,8	3,7
Övriga förutbetalda kostnader	26,1	23,1
Hyror/leasing	1,6	1,9
<b>Summa</b>	<b>31,5</b>	<b>28,6</b>

## Not 18

### Likvida medel

	2023-12-31	2022-12-31
Kassa och bank	114,5	262,8

Av koncernens likvida medel är 15,3 (15,3) MSEK spärrade för användning av koncernen.



NOTER - KONCERNEN

## Not 19

### Finansiella skulder

Information kring øvrige kortfristige skulder og opplupna kostnader og forutbetalda intøker finns i not 20 respektive not 21. Denna not innehåller information om koncernens finansieringsskulder.

#### Førfallostruktur finansiella skulder

##### 2023-12-31

	Skulder till kreditinstitutt, maskinlån	Skulder till kreditinstitutt, øvrige	Leasing-skulder	Øvrige långfristige skulder	Summa
Førfaller mindre än 3 månader frå balansdagen	32,1	0,1	31,4	-	63,5
Førfaller mellom 3 månader og 1 år frå balansdagen	80,8	0,3	72,2	-	153,4
Førfaller mellom 1 - 2 år frå balansdagen	109,2	0,5	90,1	31,7	231,4
Førfaller mellom 2 - 5 år frå balansdagen	153,6	697,7	137,5	15,5	1 004,3
Førfaller mer än 5 år frå balansdagen	65,8	5,9	34,3	-	106,0
<b>Summa</b>	<b>441,6</b>	<b>704,4</b>	<b>365,5</b>	<b>47,1</b>	<b>1 558,6</b>

##### 2022-12-31

	Skulder till kreditinstitutt, maskinlån	Skulder till kreditinstitutt, øvrige	Leasing-skulder	Øvrige långfristige skulder	Summa
Førfaller mindre än 3 månader frå balansdagen	38,5	0,1	26,1	-	64,7
Førfaller mellom 3 månader og 1 år frå balansdagen	79,6	0,2	59,2	-	139,1
Førfaller mellom 1 - 2 år frå balansdagen	87,8	0,3	79,8	95,2	263,0
Førfaller mellom 2 - 5 år frå balansdagen	170,7	632,1	128,9	-	931,7
Førfaller mer än 5 år frå balansdagen	56,1	4,9	33,3	-	94,3
<b>Summa</b>	<b>432,7</b>	<b>637,6</b>	<b>327,3</b>	<b>95,2</b>	<b>1 492,7</b>

### Upplåning

#### Skulder till kreditinstitutt, øvrige

Den 27 september 2021 ingick Nordisk Bergteknik AB samt vissa direkte og indirekte dotterbolag ett finansieringsavtal med Nordea og Swedbank. Finansieringsavtalet gav Nordisk Bergteknik tillgang till en lånefacilitet om 400 MSEK ("Facilitet A") og en revolverende flervalutalånefacilitet om 650 MSEK ("Facilitet B"). Finansieringsavtalet har under 2023 førlangts og løper till augusti 2026. Faciliteterna løper med tillømplig IBOR-rønta og en røntemarginal. Røntemarginalen kan komma att justeras oppåt og nedåt i ønlighet med en sedvanlig røntetrappa som er kopplad till koncernens skuldsøttningsgrad, berøknad som førhøllandet mellom nettoskuld og justerad EBITDA rullande 12 måneder proforma.

Per 31 desember 2023 har Facilitet A utnyttet med 400 MSEK og Facilitet B med 505 MSEK vilket innebær att bolaget har 145 MSEK i outnyttet revolverende kreditfacilitet.

Finansieringsavtalet innehåller två covenanter; koncernens skuldsøttningsgrad, berøknad som førhøllandet mellom nettoskuld og justerad EBITDA rullande 12 måneder proforma, samt soliditet, berøknad som førhøllandet mellom summa eget kapital og totale tillgønger.

#### Skulder till kreditinstitutt, maskinlån

Koncernens skulder till kreditinstitutt avser frømst så kallade avbetalningslån vilket er en finansieringsform som kan anvendes i samband med nyanskaffninger av maskiner.



## Leasingskulder

Koncernens leasingskulder är kopplat till koncernens nyttjanderättstillgångar.

## Övriga långfristiga skulder

Övriga långfristiga skulder avser skulder som uppstått i samband med förvärv av dotterbolag där del av köpeskillingen har reglerats genom ett reverslån, så kallad säljarrevers, samt tilläggsköpeskillingar som uppstått i samband med rörelseförvärv. Under året har två tilläggsköpeskillingar kopplat till två förvärv tillkommit och två tidigare tilläggsköpeskillingar har reglerats. Per 31 december 2023 finns det totalt tre tilläggsköpeskillingar. Per 31 december 2023 har en ny beräkning av förväntat utfall av de kvarvarande tilläggsköpeskillingarna gjorts vilket har gett en justering av beloppet vilket redovisas som finansiella intäkter i koncernens rapport över totalresultat. Tilläggsköpeskillingarna baseras på förvärvens finansiella resultat 2021-2025 och är värderade baserat på förvärvens finansiella resultat och budget/prognos framåt. Tilläggsköpeskillingarna är värderade till 45 % av maximalt utfall. Kortfristig del av säljarreverserna och tilläggsköpeskillingarna redovisas i koncernens rapport över finansiell ställning som övriga kortfristiga skulder.

## Förändringar i skulder från finansiella aktiviteter

2023-12-31	Kassaflödespåverkande					Ej kassaflödespåverkande						
	Ingående balans	Amortering	Upptagna lån	Transaktionskostnader lån	Utbetald tilläggsköpeskilling	Ackumulerad ränta	Rörelseförvärv	Nya och avslutade leasingskulder	Transaktionskostnader lån	Omräkningsdifferens	Övrigt**	Utgående balans
Skulder till kreditinstitut, maskinlån	432,7	-157,9	156,7	-	-	-	11,0	-	-	-0,9	-	441,6
Skulder till kreditinstitut, övriga	637,6	-0,3	65,0	-2,1	-	-	2,1	-	5,1	-3,0	-	704,4
Leasingskulder	327,3	-126,3	-	-	-	-	13,4	168,0	-	-16,9	-	365,5
Övriga långfristiga skulder*	145,3	-38,6	-	-	-12,8	8,6	54,4	-	-	0,2	-9,1	148,0
Checkräkningskredit	1,7	-	20,8	-	-	-	0,2	-	-	-	-	22,7
<b>Summa</b>	<b>1 544,6</b>	<b>-323,1</b>	<b>242,5</b>	<b>-2,1</b>	<b>-12,8</b>	<b>8,6</b>	<b>81,2</b>	<b>168,0</b>	<b>5,1</b>	<b>-20,6</b>	<b>-9,1</b>	<b>1682,2</b>

\* I beloppet ingår även kortfristig del av säljarreverser och tilläggsköpeskillingar vilket redovisas som övriga kortfristiga skulder i koncernens rapport över finansiell ställning. Se not 20 för beloppet per 31 december 2023.

\*\* Övrigt avser omvärdering av tilläggsköpeskilling som har redovisats i koncernens rapport över totalresultat.

2022-12-31	Kassaflödespåverkande					Ej kassaflödespåverkande						
	Ingående balans	Amortering	Upptagna lån	Transaktionskostnader lån	Utbetald tilläggsköpeskilling	Ackumulerad ränta	Rörelseförvärv	Nya och avslutade leasingskulder	Transaktionskostnader lån	Omräkningsdifferens	Övrigt**	Utgående balans
Skulder till kreditinstitut, maskinlån	195,1	-143,0	207,1	-	-	-	172,9	-	-	0,5	-	432,7
Skulder till kreditinstitut, övriga	389,9	-214,8	242,4	-	-	-	213,9	-	6,1	0,1	-	637,6
Leasingskulder	220,3	-101,4	-	-	-	-	40,3	163,3	-	4,7	-	327,3
Övriga långfristiga skulder*	76,2	-43,1	-	-	-	3,7	109,0	-	-	0,3	-0,7	145,3
Checkräkningskredit	-	-0,6	-	-	-	-	2,3	-	-	-	-	1,7
<b>Summa</b>	<b>881,6</b>	<b>-502,9</b>	<b>449,5</b>	<b>-</b>	<b>-</b>	<b>3,7</b>	<b>538,3</b>	<b>163,3</b>	<b>6,1</b>	<b>5,6</b>	<b>-0,7</b>	<b>1544,6</b>

\* I beloppet ingår även kortfristig del av säljarreverser och tilläggsköpeskillingar vilket redovisas som övriga kortfristiga skulder i koncernens rapport över finansiell ställning. Se not 20 för beloppet per 31 december 2022.

\*\* Övrigt avser omvärdering av tilläggsköpeskilling som har redovisats i koncernens rapport över totalresultat.



NOTER - KONCERNEN

## Not 20

### Övriga kortfristiga skulder

	2023-12-31	2022-12-31
Momsskulder	30,5	29,2
Skuld till anställd	8,1	0,1
Övriga kortfristiga skulder	15,9	11,3
Förskott från kund	6,7	1,3
Källskatt och arbetsgivaravgift	50,4	40,6
Säljarrevers och tilläggsköpeskillning	100,9	50,2
<b>Summa</b>	<b>212,5</b>	<b>132,5</b>

## Not 21

### Upplupna kostnader

	2023-12-31	2022-12-31
Lönekostnader	23,5	24,1
Semesterlöneskuld	76,1	68,5
Sociala avgifter	21,2	19,3
Räntekostnader	5,7	3,7
Övriga upplupna kostnader	25,1	29,8
<b>Summa</b>	<b>151,7</b>	<b>145,4</b>

## Not 22

### Rörelseförvärv

#### Redovisningsprinciper

Tilläggsköpeskillning som uppstår i samband med rörelseförvärv redovisas som övriga långfristiga skulder i koncernens rapport över finansiell ställning. Kortfristig del redovisas som övriga kortfristiga skulder i koncernens rapport över finansiell ställning.

#### Viktiga uppskattningar och bedömningar

Koncernen utför förvärvsanalyser vid rörelseförvärv där förvärvspriset fördelas på underliggande förvärvade tillgångar och skulder baserat på deras verkliga värde vid förvärvstidpunkten. Att fastställa det verkliga värdet involverar antaganden och uppskattningar, vilka kan variera från det faktiska utfallet. Vid fastställandet av det initiala värdet av tilläggsköpeskillningen görs en bedömning av framtida finansiell utveckling för det förvärvade bolaget då tilläggsköpeskillningen baseras på detta.

#### Avstämning av redovisat värde för goodwill

Nedan tabell visar årets förändring i det redovisade värdet för goodwill. I det ingående redovisade värdet finns det inga ackumulerade nedskrivningar och inga (inga) nedskrivningar har redovisats under 2023 (2022).

	2023-12-31	2022-12-31
Ingående redovisat värde	903,9	488,9
Rörelseförvärv	123,7	410,8
Omräkningsdifferens	-10,9	4,3
<b>Utgående redovisat värde</b>	<b>1 016,7</b>	<b>903,9</b>



## Förvärv under 2023

Under 2023 har koncernen genomfört följande verksamhetsförvärv:

Förvärv	Segment	Verksamhetsland	Förvärvsdatum	Datum för konsolidering	Andel av röster och kapital
Power Mining Oy ("Power Mining")	Berg Sverige	Finland	27 feb	28 feb	100%
STH Spår och Entreprenad AB ("STH")	Berg Sverige	Sverige	31 aug	31 aug	100%

## Finansiell påverkan

Förvärvade verksamheters bidrag till koncernens nettoomsättning, EBIT och EBITDA uppgick under 2023 till följande:

	Power Mining	STH	Summa
Nettoomsättning	177,6	26,3	203,9
EBITDA	39,5	4,9	44,4
EBIT	27,5	3,8	31,3

Om förvärven hade genomförts i början av räkenskapsåret hade nettoomsättningen för koncernen uppgått till cirka 3 589 MSEK, EBITDA till cirka 449 MSEK och EBIT till cirka 133 MSEK.

## Information kring respektive förvärv

### Power Mining

Den 27 februari förvärvades 100 % av aktierna i Power Mining Oy, inklusive det svenska dotterbolaget Power Mining Sverige AB. Power Mining bedriver verksamhet både i Finland och Sverige och är en komplett leverantör inom underjords- och tunnelarbeten. Power Mining omsätter cirka 160 MSEK på årsbasis. Genom förvärvet etablerar sig Nordisk Bergteknik i Finland, samtidigt som erbjudandet i Sverige ytterligare kompletteras och förstärks, inte minst mot gruvindustrin. Bolaget förvärvades för 12,2 MEUR (134,4 MSEK) med en möjlig tilläggsköpeskillning om max 4 MEUR (44,1 MSEK) som kan tillkomma beroende på den finansiella prestationen under perioden 2023-2025. Tilläggsköpeskillningen värderades till 2,0 MEUR (22,6 MSEK) i förvärvsanalysen. Inklusive bedömd tilläggsköpeskillning uppgår köpeskillningen till 14,2 MEUR (157,0 MSEK). I förvärvet uppstod en goodwill om totalt 10,1 MEUR (111,2 MSEK) vilket är hänförligt till den underliggande lönsamheten i bolaget samt synergier med Nordisk Bergtekniks övriga verksamheter inom underjords- och tunnelarbeten.

### STH

Den 31 augusti förvärvades 100 % av aktierna i STH samt det tillhörande fastighetsbolaget Stentäppans Fastighets AB. STH omsätter cirka 57 MSEK på årsbasis och genom förvärvet stärker Nordisk Bergteknik sin närvaro i Stockholm och Mälardalen, samtidigt som erbjudandet breddas med betong- och bergarbete kring spårområden. STH levererar tjänster i och kring spårområden och har idag omkring 17 medarbetare. Bolaget förvärvades för 11,1 MSEK med en möjlig tilläggsköpeskillning om max 5 MSEK som kan tillkomma beroende på den finansiella prestationen under perioden 2023-2024. Tilläggsköpeskillningen värderas till 3,1 MSEK i förvärvsanalysen. Inklusive bedömd tilläggsköpeskillning uppgår köpeskillningen till 14,1 MSEK. I förvärvet uppstod en goodwill om totalt 12,5 MSEK vilket är hänförligt till den underliggande lönsamheten i bolaget samt synergier med Nordisk Bergtekniks övriga verksamheter inom segmentet Berg Sverige.



NOTER - KONCERNEN

## Köpeskilling och redovisade belopp på identifiserbara förvärvade tillgångar och övertagna skulder samt goodwill

Nedanstående tabeller sammanfattar erlagd köpeskilling, verkligt värde på förvärvade tillgångar och övertagna skulder som redovisats på förvärvsdagen samt goodwill. Förvärvsanalyserna är slutliga.

### Köpeskilling

	Power Mining	STH	Summa
Utbetald köpeskilling	60,5	11,1	71,6
Återinvestering genom utnyttjande av egna aktier för rörelseförvärv	46,3	-	46,3
Säljarrevers	27,5	-	27,5
Tilläggsköpeskilling	22,6	3,1	25,6
<b>Summa</b>	<b>157,0</b>	<b>14,1</b>	<b>171,1</b>

### Redovisade belopp på identifiserbara förvärvade tillgångar och övertagna skulder samt goodwill

	Power Mining	STH	Summa
Materiella anläggningstillgångar	42,4	5,4	47,9
Nyttjanderättstillgångar	8,8	4,7	13,4
Uppskjutna skattefordringar	-	-	-
Övriga finansiella anläggningstillgångar	-	-	-
Varulager	-	-	-
Upparbetad men ej fakturerad intäkt	4,4	-	4,4
Kundfordringar	13,9	2,9	16,8
Övriga kortfristiga fordringar	7,9	4,0	11,9
Kortfristiga placeringar	-	-	-
Likvida medel	15,4	0,0	15,4
<b>Totalt förvärvade tillgångar</b>	<b>92,9</b>	<b>17,0</b>	<b>109,9</b>
Uppskjutna skatteskulder	2,2	0,2	2,4
Skulder till kreditinstitut & Övriga långfristiga skulder	10,1	2,8	12,9
Leasingskulder	8,8	4,7	13,4
Fakturerad men ej upparbetad intäkt	-	-	-
Leverantörsskulder	13,1	2,7	15,8
Övriga kortfristiga skulder	12,9	5,0	17,9
<b>Totalt övertagna skulder</b>	<b>47,1</b>	<b>15,3</b>	<b>62,5</b>
<b>Förvärvade nettotillgångar</b>	<b>45,8</b>	<b>1,7</b>	<b>47,4</b>
Avgår: Innehav utan bestämmande inflytande	-	-	-
<b>Goodwill</b>	<b>111,2</b>	<b>12,5</b>	<b>123,7</b>



## Förvävsrelaterade kostnader

Förvävsrelaterade kostnader uppgår till 4,3 MSEK och ingår i posten externa kostnader i koncernens rapport över totalresultat.

## Kassaflödespåverkan från förvärven

	Power Mining	STH	Summa
Utbetald köpeskilling	-60,5	-11,1	-71,6
Förvärvade likvida medel	15,4	0,0	15,4
<b>Summa</b>	<b>-45,1</b>	<b>-11,0</b>	<b>-56,1</b>

## Förvärvade fordringar

I samtliga förvärv är kundfordringar en väsentlig tillgångspost. Nedan tabell visar bruttovärdet på tillgångarna och den reservering för förväntade kreditförluster som fanns vid förvärvstillfället. Det verkliga värdet på kundfordringarna överensstämmer med redovisat värde.

	Power Mining	STH	Summa
Kundfordringar brutto	13,9	3,3	17,2
Reservering för förväntade kreditförluster	-	-0,4	-0,4
<b>Kundfordringar - netto</b>	<b>13,9</b>	<b>2,9</b>	<b>16,8</b>

## Förvärv under 2022

Under perioden 2022 har koncernen genomfört följande verksamhetsförvärv:

	Segment	Verksamhetsland	Förvärvsdatum	Datum för konsolidering	Andel av röster och kapital
Torbjörn Sundh Entreprenad AB ("Torbjörn Sundh")	Berg Sverige	Sverige	28 jan	31 jan	100%
Bröderna Anderssons Grus AB ("Br Anderssons")	Berg Sverige	Sverige	31 jan	31 jan	100%
Infrastructure Group Nordic AB ("IGN")	Grund Sverige	Sverige	28 apr	30 apr	100%
TSB Borrentreprenad AB ("TSB")	Berg Sverige	Sverige	29 aug	31 aug	100%
Snemyr Betongsprøyting AS ("Snemyr")	Berg Norge	Norge	30 sep	30 sep	100%
Berg & Betongförstärkning Jarl-Eric Majqvist AB ("Berg & Betongförstärkning")	Grund Sverige	Sverige	31 okt	31 okt	100%

## Finansiell påverkan

Förvärvade verksamheters bidrag till koncernens nettoomsättning, EBIT och EBITDA uppgick under 2022 till följande:

	Torbjörn Sundh	Br An- derssons	IGN	TSB	Snemyr	Berg & Betongför- stärkning	Summa
Nettoomsättning	186,7	93,5	364,6	20,7	14,0	0,8	680,2
EBITDA	39,5	20,1	66,1	6,4	3,6	0,8	136,6
EBIT	16,4	4,5	45,1	4,8	3,0	0,6	74,5

Om förvärven hade genomförts i början av räkenskapsåret hade nettoomsättningen för koncernen uppgått till cirka 3 731 MSEK, EBITDA till cirka 526 MSEK och EBIT till cirka 261 MSEK.



NOTER - KONCERNEN

## Information kring respektive förvärv

### Torbjörn Sundh

Den 28 januari förvärvades 100 % av aktierna i Torbjörn Sundh. Torbjörn Sundh erbjuder tjänster inom infrastruktur- och anläggningsentreprenader samt drift och underhåll av transportnätet och har sin bas i Umeå. 2021 uppgick bolagets omsättning till cirka 226 MSEK med en god lönsamhet som kommer förstärka koncernens marginal. Med förvärvet breddar Nordisk Bergteknik omfattningen på sitt erbjudande och fortsätter att stärka sin position och närvaro i Norrland. Bolaget förvärvades för 137,8 MSEK. I förvärvet uppstod en goodwill om totalt 57,7 MSEK vilket är hänförligt till den underliggande lönsamheten i bolaget samt synergier med Nordisk Bergtekniks övriga verksamheter i Norrland.

### Br Anderssons

Den 31 januari förvärvades 100 % av aktierna i Br Anderssons. Br Anderssons tillhandahåller tjänster inom bergkrossning samt materialleveranser. Verksamheten utgår från den administrativa och logistiska basen i Burträsk men man åtar sig uppdrag i hela övre Norrland. Bolaget omsätter idag i storleksordningen 90 MSEK på årsbasis med en rörelsemarginal i nivå med Nordisk Bergtekniks långsiktiga finansiella mål. Genom förvärvet breddar Nordisk Bergteknik sitt erbjudande och fortsätter att stärka sin position och närvaro i övre Norrland. Bolaget förvärvades för 60,0 MSEK. I förvärvet uppstod en goodwill om totalt 18,6 MSEK vilket är hänförligt till den underliggande lönsamheten i bolaget samt synergier med Nordisk Bergtekniks övriga verksamheter i Norrland.

### IGN

Den 28 april förvärvades 100 % av aktierna och rösterna i IGN där de operativa dotterbolagen Rovalin och Soil Mixing Group ingår. IGN, som omsätter omkring 420 MSEK på årsbasis med god lönsamhet, erbjuder tjänster främst inom grundläggning och markförstärkning. Genom förvärvet expanderar Nordisk Bergteknik i Stockholmsregionen, en av Nordens största lokala marknader inom grundläggning, samtidigt som koncernens erbjudande kompletteras och förstärks. Köpeskillingen uppgick till 178 MSEK. I förvärvet uppstod en goodwill om totalt 265,1 MSEK vilket är hänförligt till den underliggande lönsamheten i bolaget samt synergier med Nordisk Bergtekniks övriga verksamheter inom grundläggning.

### TSB

Den 29 augusti förvärvades 100 % av aktierna i TSB. TSB tillhandahåller tjänster såsom styrd borring, hammarborring och kärnborring. Verksamheten har sin bas i Sollefteå och verkar främst i Norrland men åtar sig uppdrag i hela Sverige. TSB omsatte under 2021 cirka 49 MSEK. Genom förvärvet breddar Nordisk Bergteknik sitt erbjudande ytterligare inom borring och fortsätter att stärka sin position och närvaro i Norrland. Bolaget förvärvades för 14,7 MSEK med en möjlig tilläggsköpeskillning om max 4 MSEK som kan tillkomma beroende på den finansiella prestationen. Tilläggsköpeskillingen är värderad till 0,8 MSEK per 2022-12-31. I förvärvet uppstod en goodwill om totalt 8,5 MSEK vilket är hänförligt till den underliggande lönsamheten i bolaget samt synergier med Nordisk Bergtekniks övriga verksamheter i Norrland.

### Snemyr

Den 30 september förvärvades 100 % av aktierna i Snemyr. Snemyr tillhandahåller tjänster inom betongsprutning. Verksamheten utgår från den administrativa och logistiska basen i Kristiansand men bolaget åtar sig uppdrag i hela Norge. Snemyr omsatte under 2021 cirka 80 MNOK med mycket god lönsamhet. Genom förvärvet kompletterar Nordisk Bergteknik sitt erbjudande inom bergförstärkning. Bolaget förvärvades för 60 MNOK (62,6 MSEK). I förvärvet uppstod en goodwill om totalt 37,9 MNOK (39,6 MSEK) vilket är hänförligt till den underliggande lönsamheten i bolaget samt synergier med Nordisk Bergtekniks övriga verksamheter inom bergförstärkning i Norge.

### Berg & Betongförstärkning

Den 31 oktober förvärvades 100 % av aktierna i Berg & Betongförstärkning. Bolaget tillhandahåller tjänster inom framför allt grund- och bergförstärkning, källarutgrävningar och huslyft. Verksamheten har sin bas i Kungsbacka och verkar främst i västra Sverige men åtar sig uppdrag i hela Sverige. Genom förvärvet stärker Nordisk Bergteknik sitt erbjudande ytterligare inom grundförstärkning, inte minst i Västra Götaland som är en expansiv region med hög efterfrågan. Bolaget har drygt 10 medarbetare och omsätter cirka 20 MSEK på årsbasis med god lönsamhet. Köpeskillingen uppgick till 22,6 MSEK. I förvärvet uppstod en goodwill om totalt 20,8 MSEK vilket är hänförligt till den underliggande lönsamheten i bolaget samt synergier med Nordisk Bergtekniks övriga verksamheter inom grundförstärkning i främst Västra Götaland.



## Køpeskilling og redovisade belopp på identifiserbare forvärvade tillgångar och övertagna skulder samt goodwill

Nedanstående tabeller sammanfattar erlagd köpeskilling, verkligt värde på förvärvade tillgångar och övertagna skulder som redovisats på förvärvsdagen samt goodwill. Förvärvsanalyserna är slutliga.

### Køpeskilling

	Torbjörn Sundh	Br Anderssons	IGN	TSB	Snemyr	Berg & Betongförstärkning	Summa
Utbetald køpeskilling	107,8	40,0	49,0	7,4	41,7	17,4	263,4
Återinvestering genom nyemission	20,0	10,0	54,0	3,7	20,9	9,0	117,5
Säljarrevers	10,0	10,0	75,0	3,7	-	-	98,7
Tilläggs køpeskilling	-	-	-	1,9	-	-	1,9
<b>Summa</b>	<b>137,8</b>	<b>60,0</b>	<b>178,0</b>	<b>16,7</b>	<b>62,6</b>	<b>26,4</b>	<b>481,5</b>

### Redovisade belopp på identifiserbare forvärvade tillgångar och övertagna skulder samt goodwill

	Torbjörn Sundh	Br Anderssons	IGN	TSB	Snemyr	Berg & Betongförstärkning	Summa
Materielle anleggningstillgångar	147,6	100,2	79,1	12,6	4,3	3,3	347,2
Nyttjanderättstillgångar	4,7	2,6	24,5	4,0	1,8	2,6	40,3
Uppskjutne skattefordringer	1,4	-	-	-	-	-	1,4
Övrige finansielle anleggningstillgångar	-	0,6	1,8	-	0,3	-	2,6
Varulager	0,2	1,0	27,6	2,7	0,2	1,2	32,9
Upparbejdet men ej faktureret inntekt	-	-	29,9	2,0	-	3,6	35,6
Kundfordringer	18,8	9,0	59,7	3,2	10,9	0,8	102,3
Övrige kortfristige fordringer	6,1	2,3	14,6	2,1	0,1	0,1	25,3
Kortfristige plasseringar	-	2,6	-	-	-	-	2,6
Likvide medel	48,6	-	12,8	-	29,6	3,8	94,8
<b>Totalt forvärvade tillgångar</b>	<b>227,4</b>	<b>118,2</b>	<b>250,0</b>	<b>26,7</b>	<b>47,1</b>	<b>15,5</b>	<b>685,1</b>
Uppskjutne skatteskulder	16,2	10,1	13,2	0,7	0,0	0,7	40,9
Skulder til kredittinstitutt & Övrige langfristige skulder	107,6	54,5	224,8	8,0	2,4	0,1	397,5
Leasingskulder	4,7	2,6	24,5	4,0	1,8	2,6	40,3
Faktureret men ej opparbejdet inntekt	0,0	-	-	-	-	-	0,0
Leverantørsskulder	6,4	6,0	56,9	2,6	12,2	1,5	85,7
Övrige kortfristige skulder	12,3	3,6	17,8	3,3	7,7	4,9	49,7
<b>Totalt övertagne skulder</b>	<b>147,3</b>	<b>76,9</b>	<b>337,2</b>	<b>18,6</b>	<b>24,1</b>	<b>9,9</b>	<b>614,0</b>
<b>Förvärvade nettotillgångar</b>	<b>80,2</b>	<b>41,4</b>	<b>-87,1</b>	<b>8,1</b>	<b>23,0</b>	<b>5,6</b>	<b>71,1</b>
Avgår: Innehav utan bestemmende inflytning	-	-	-	-	-	-	-
<b>Goodwill</b>	<b>57,7</b>	<b>18,6</b>	<b>265,1</b>	<b>8,5</b>	<b>39,6</b>	<b>20,8</b>	<b>410,4</b>

### Förvärvsrelaterede kostnader

Förvärvsrelaterede kostnader for förvärvet oppgår til 6,6 MSEK og inngår i posten externa kostnader i konsernens rapport over totalresultat.

### Kassaflødespåverkan från förvärvet

	Torbjörn Sundh	Br Anderssons	IGN	TSB	Snemyr	Berg & Betongförstärkning	Summa
Utbetald køpeskilling	-107,8	-40,0	-49,0	-7,4	-41,7	-17,4	-263,4
Förvärvade likvide medel	48,6	-	12,8	-	29,6	3,8	94,8
<b>Summa</b>	<b>-59,2</b>	<b>-40,0</b>	<b>-36,2</b>	<b>-7,4</b>	<b>-12,1</b>	<b>-13,6</b>	<b>-168,5</b>



NOTER - KONCERNEN

## Förvärvade fordringar

I samtliga förvärv är kundfordringar en väsentlig tillgångspost. Nedan tabell visar bruttovärdet på tillgångarna och den reservering för förväntade kreditförluster som fanns vid förvärvstillfället. Det verkliga värdet på kundfordringarna överensstämmer med redovisat värde.

	Torbjörn Sundh	Br Anderssons	IGN	TSB	Snemyr	Berg & Betong-förstärkning	Summa
Kundfordringar brutto	18,8	9,0	60,3	3,2	11,6	0,8	103,7
Reservering för förväntade kreditförluster	-	-	-0,6	-	-0,8	-0,1	-1,5
<b>Kundfordringar - netto</b>	<b>18,8</b>	<b>9,0</b>	<b>59,7</b>	<b>3,2</b>	<b>10,9</b>	<b>0,8</b>	<b>102,3</b>

## Not 23

### Eget kapital

#### Redovisningsprinciper

Stamaktier klassificeras som aktiekapital. Transaktionskostnader som direkt kan hänföras till emission av nya stamaktier redovisas, netto efter skatt, i eget kapital som ett avdrag från emissionslikviden.

Erhållen premie för teckningsoptioner som givits ut till marknadsmässigt pris har redovisats som en ökning av balanserade medel i eget kapital då lösen av optioner kommer att ske med egetkapitalinstrument.

#### Aktiekapital

I posten aktiekapital ingår det registrerade aktiekapitalet för moderbolaget. Aktiekapitalet utgörs av 57 237 867 (57 237 867) aktier per 31 december 2023. Kvotvärdet på aktierna är 0,01 (0,01) kronor. Se nedan för årets förändring i antalet aktier.

	2023-12-31	2022-12-31
Tecknade och betalda aktier, vid årets början	57 237 867	54 065 204
Nyemissioner, inbetalda och registrerade	-	3 172 663
Tecknade och betalda aktier, vid årets slut	57 237 867	57 237 867

#### Innehav av egna aktier

Under året har 1 707 001 egna aktier använts som betalmedel vid förvärvet av Power Mining Oy. Aktierna överläts till ett värde om 46,3 MSEK. Efter denna transaktion har Nordisk Bergteknik inget innehav av egna aktier.



## Övrigt tillskjutet kapital

Avser eget kapital som är tillskjutet från ägarna. De transaktioner som förekommit är emissioner till överkurs. Beloppet som ingår i övrigt tillskjutet kapital motsvarar således erhållet kapital utöver nominellt belopp av emissionen samt ej registrerat aktiekapital. Transaktionskostnader som direkt kan hänföras till emissionerna har redovisats mot övrigt tillskjutet kapital med tillhörande skatteeffekt.

## Reserver

Reserver avser omräkningsreserv vilket innefattar alla valutakursdifferenser som uppstår vid omräkning av finansiella rapporter från utländska verksamheter som har upprättat sina finansiella rapporter i en annan valuta än den valuta som koncernens finansiella rapporter presenteras i. Moderbolaget och koncernen presenterar sina finansiella rapporter i svenska kronor. Vidare består omräkningsreserven av valutakursdifferenser som uppstår vid omräkning av nettoinvestering i en utländsk verksamhet. Tabellen nedan visar en uppdelning av balansposten Reserver samt hur respektive komponent har förändrats under året.

	Omräknings- differenser	Valutakurs- differens på nettoinvestering i utländsk verksamhet	Summa reserver
<b>Per 1 januari 2022</b>	-0,4	1,2	0,8
Omräkningsdifferenser	4,5	-	4,5
Valutakursdifferens på nettoinvestering i utländsk verksamhet	-	3,7	3,7
Skatt på valutakursdifferens på nettoinvestering i utländsk verksamhet	-	-0,8	-0,8
<b>Per 31 december 2022</b>	4,1	4,2	8,3
<b>Per 1 januari 2023</b>	4,1	4,2	8,3
Omräkningsdifferenser	-13,0	-	-13,0
Valutakursdifferens på nettoinvestering i utländsk verksamhet	-	-10,9	-10,9
Skatt på valutakursdifferens på nettoinvestering i utländsk verksamhet	-	2,2	2,2
<b>Per 31 december 2023</b>	-8,9	-4,5	-13,4

## Balanserade vinstmedel inklusive årets resultat

I balanserade vinstmedel inklusive årets resultat ingår ackumulerade vinster och förluster i moderbolaget och dess dotterbolag med avdrag för utbetalade utdelningar.

## Utdelning

Under 2023 har utdelning utbetalats med 1,00 SEK/aktie (-), totalt 57,2 MSEK. För 2023 har styrelsen föreslagit till årsstämman att ingen utdelning lämnas.

## Kapitalhantering

Styrelsens målsättning är att upprätthålla en god finansiell ställning som bidrar till att bibehålla investerarens, kreditgivarens och marknadens förtroende samt utgöra en grund för fortsatt utveckling av affärsverksamheten. Kapitalet består av totalt eget kapital. Koncernens mål med kapitalhanteringen är att trygga koncernens fortlevnad för att kunna ge avkastning till aktieägarna, nytta för andra intressenter samt att upprätthålla en optimal kapitalstruktur för att minska kapitalkostnaderna. Koncernen bedömer kapitalet utifrån nettoskuld samt soliditet. Styrelsen föreslår utdelning till aktieägarna. Nordisk Bergtekniks utdelningspolicy är att över tid dela ut upp till 40 % av årets nettoresultat. Hänsyn ska tas till koncernens förvärvs- och tillväxtpotentialer samt finansiella ställning och kassagenerering.

NOTER - KONCERNEN

## Not 24

### Finansiella risker

#### Övergripande

Koncernen utsätts genom sin verksamhet för en mängd olika finansiella risker. Med finansiella risker avses fluktuationer i företagens resultat och kassaflöde till följd av förändringar i valutakurser, räntenivåer, refinansierings- och kreditrisker. Koncernen eftersträvar att minimera potentiella ogynnsamma effekter på koncernens finansiella resultat.

Målsättningen med koncernens finansverksamhet är att:

- säkerställa att koncernen kan fullgöra sina betalningsåtaganden,
- hantera finansiella risker,
- säkerställa tillgång till erforderlig finansiering, och
- optimera koncernens finansnetto.

#### Likviditetsrisk

Likviditetsrisken är risken att Nordisk Bergteknik kan få problem att fullgöra sina betalningsskyldigheter till följd av bristande likviditet eller problem att omsätta eller att ta upp nya externa lån. För att säkra tillgången på likviditet ingicks den 27 september 2021 ett finansieringsavtal med Nordea och Swedbank. Finansieringsavtalet ger Nordisk Bergteknik tillgång till en lånefacilitet om 400 MSEK ("Facilitet A") och en revolverande flervalutalånefacilitet om 650 MSEK ("Facilitet B"). Finansieringsavtalet har under 2023 förlängts och löper till augusti 2026. Faciliteterna löper med tillämplig IBOR-ränta och en räntemarginal. Per 31 december 2023 har Facilitet A utnyttjats med 400 MSEK och Facilitet B med 505 MSEK vilket innebär att bolaget har 145 MSEK i outnyttjad revolverande kreditfacilitet. Koncernledningen följer rullande prognoser för koncernens likvida medel baserade på förväntade framtida kassaflöden för att säkerställa att det finns en tillräcklig likviditet i koncernen. Per årsskiftet fanns tillgänglig likviditet enligt nedan.

#### Tillgänglig likviditet

	2023-12-31	2022-12-31
Kassa och bank (exklusive spärrade medel)	99,2	247,4
Outnyttjade checkräkningskrediter	185,3	225,6
<b>Summa</b>	<b>284,5</b>	<b>473,0</b>

#### Löptidsanalys finansiella skulder

Nedanstående tabell visar koncernens finansiella skulder (inklusive räntebetalningar). Finansiella instrument med rörlig ränta har beräknats med den ränta som förelåg på balansdagen. Belopp i utländsk valuta har omräknats till SEK med balansdagens kurs. Beloppen i tabellen är de avtalsenliga odiskonterade kassaflödena.

	2023					
	Totalt	<3 mån	3 mån-1 år	1-2 år	2-5 år	>5 år
Skulder till kreditinstitut, maskinlån	519,1	38,6	98,9	128,6	179,5	73,6
Skulder till kreditinstitut, övriga	878,3	10,9	32,8	43,7	784,2	6,6
Leasingskulder	398,2	34,3	80,3	98,5	148,6	36,5
Övriga långfristiga skulder	35,9	2,1	1,8	31,9		
Leverantörsskulder	238,5	238,5	-0,1	-	-	-
<b>Summa</b>	<b>2 069,9</b>	<b>324,4</b>	<b>213,7</b>	<b>302,8</b>	<b>1 112,2</b>	<b>116,7</b>

	2022					
	Totalt	<3 mån	3 mån-1 år	1-2 år	2-5 år	>5 år
Skulder till kreditinstitut, maskinlån	489,3	43,2	92,7	101,6	190,7	61,0
Skulder till kreditinstitut, övriga	772,2	8,5	25,4	33,8	699,1	5,4
Leasingskulder	353,2	28,4	65,4	86,4	137,8	35,1
Övriga långfristiga skulder	104,3	1,5	5,7	97,1	-	-
Leverantörsskulder	219,2	219,2	0,0	-	-	-
<b>Summa</b>	<b>1 938,2</b>	<b>300,7</b>	<b>189,2</b>	<b>319,0</b>	<b>1 027,6</b>	<b>101,6</b>



## Ränterisk

Ränterisk är risken att koncernens kassaflöde eller värdet på finansiella instrument varierar på grund av förändringar i marknadsräntor. Ränterisk kan leda till förändring i verkliga värden och förändringar i kassaflöden. Koncernens finansieringskällor utgörs i huvudsak av eget kapital, kassaflöde från den operativa verksamheten samt upplåning i form av banklån och maskinlån (för investeringar i maskiner). Räntebärande skulder exklusive övriga långfristiga skulder uppgick den 31. december 2023 till 1 534,2 (1 399,2) MSEK. Banklånen kopplat till finansieringsavtalet med Nordea och Swedbank uppgick till 696,3 (631,9) MSEK av den räntebärande skulden och löper med tillämplig IBOR-ränta och en räntemarginal. Se nedan för känslighetsanalys gällande ändring av räntenivåer.

## Känslighetsanalys

Om räntenivåerna hade varit 1 procentenhet högre, med oförändrad räntebindning och nettolåneskuld, skulle periodens räntekostnader varit cirka 14,6 (12,0) MSEK högre. Känslighetsanalys har gjorts på den risk som Nordisk Bergteknik var exponerad för 31 december 2023 (31 december 2022) med antaganden om marknadsrörelser som anses rimligt möjliga på ett års sikt.

## Valutarisk

Valutarisken utgörs av risken för att verkliga värden och kassaflöden avseende finansiella instrument fluktuerar när värdet på främmande valutor förändras. Koncernen utsätts endast för begränsad valutarisk genom inköp och försäljning internt mellan dotterbolagen. Exponering för extern valutarisk är liten och utgörs av vissa inköp som görs i EUR. Dessa inköp säkras oftast genom valutaterminer. Per balansdagen finns det inga (inga) utestående valutaterminer.

## Transaktionsexponering

Transaktionsexponering uppstår från betalningsflöden i utländsk valuta. Det sker endast begränsade inköp till utländsk valuta. De norska dotterbolagen utför uppdrag i Sverige, och vice versa, vilket medför en transaktionsexponering i bolagen men den är begränsad. Känsligheten i resultatet avseende förändringar i valutakurser är därmed begränsad.

## Omräkningsexponering

Omräkningsexponering uppstår från omräkning av balansposter i utländsk valuta samt vid omräkning av utländska dotterföretags resultaträkningar och balansräkningar till koncernens rapportvaluta som är svenska kronor (SEK), så kallad balansexponering. Det finns en valutarisk vid omräkning av eget kapital från de utländska dotterföretagen. Koncernen valutakurssäkrar inte koncernens omräkningsexponering. Årets omräkningsdifferens i eget kapital uppgick till -25,6 (9,0) MSEK.

## Kreditrisk

Risken att koncernens kunder inte uppfyller sina åtaganden, d.v.s att betalning inte erhålls från kunderna, utgör en kreditrisk. Kreditrisk hanteras av dotterföretagen med direktiv från koncernledningen. Om kunder eller leverantörer kreditbedömts av oberoende värderare, används dessa bedömningar. I de fall då ingen oberoende kreditbedömning finns, görs en riskbedömning av kundens/leverantörens kreditvärdighet där finansiell ställning, historiska erfarenheter samt andra faktorer beaktas. Koncernen har historiskt haft låga kundförluster då kunderna i stor utsträckning utgörs av stora välkända kunder. Se vidare i not 15 för mer information kring kreditexponering i kundfordringar och kreditförluster.



NOTER - KONCERNEN

## Not 25

### Ställda säkerheter och eventalförpliktelser

#### Ställda säkerheter

	2023-12-31	2022-12-31
Fastighetsinteckningar	7,6	4,6
Företagsinteckningar	3,0	51,3
Kundfordringar	13,8	21,5
Varulager	1,7	7,8
Maskiner och inventarier belastade med äganderättsförbehåll	667,1	627,2
Spärrade likvida medel (bundna bankmedel)	15,3	15,3
<b>Summa</b>	<b>708,5</b>	<b>727,8</b>

#### Eventalförpliktelser

	2023-12-31	2022-12-31
Övriga garantier	19,5	18,8
<b>Summa</b>	<b>19,5</b>	<b>18,8</b>

Koncernens ställda säkerheter utgörs främst av maskiner och inventarier som är belastade med äganderättsförbehåll som säkerhet för dotterbolagens lokala finansiering kopplat till maskiner och inventarier. Det finns även säkerheter i form av fastighetsinteckningar, företagsinteckningar, kundfordringar och varulager som är ställda som säkerhet för externa checkräkningskrediter i dotterbolagen.

## Not 26

### Transaktioner med närstående

#### Följande transaktioner har skett med närstående:

		2023	2022
<i>Bolag</i>	<i>Avser</i>		
Navigo Invest AB	Kostnad för övriga tjänster	-0,4	-1,0
Ouest AB	Vidarefaktureringskostnad	-	-0,2
L.Jot Invest AB	Konsulttjänster	-0,2	-
Nordre Kullerød 6 AS	Hyra	-	-1,3
Safirab AB	IR-tjänster	-1,5	-1,4
<b>Summa</b>		<b>-2,2</b>	<b>-4,0</b>

#### Fordringar och skulder vid periodens slut till följd av transaktioner med närstående:

	2023-12-31	2022-12-31
<i>Skulder till närstående</i>		
Navigo Invest AB - leverantörsskuld	0,2	0,0
Safirab AB - leverantörsskuld	0,2	0,2
<b>Summa</b>	<b>0,3</b>	<b>0,2</b>



## Övriga transaktioner med närstående 2023

Inga övriga väsentliga transaktioner med närstående identifierade.

## Övriga transaktioner med närstående 2022

Inga övriga väsentliga transaktioner med närstående identifierade.

## Not 27

### Justeringar för poster som inte ingår i kassaflödet

#### Redovisningsprinciper

Kassaflödesanalysen upprättas enligt indirekt metod. Det redovisade kassaflödet omfattar endast transaktioner som medfört in- eller utbetalningar.

	2023	2022
Realisationsresultat avyttring av materiella anläggningstillgångar	-18,3	-16,3
Resultateffekt tilläggsköpeskillning	-	-0,7
<b>Summa</b>	<b>-18,3</b>	<b>-17,0</b>



NOTER - KONCERNEN

## Not 28

### Koncernbolag

Koncernen hadde følgende koncernbolag den 31 desember 2023:

Namn	Registrerings- och verksam- hetsland	Rörelseseg- ment	Kapitalan- del	Rösträttsandel
Nordisk Grunnteknik AS	Norge	Berg Norge	100%	100%
Nordisk Fjellsprengning AS	Norge	Berg Norge	100%	100%
Nordisk Fjellsikring AS	Norge	Berg Norge	100%	100%
Visinor Rehab AS	Norge	Berg Norge	100%	100%
Nordisk Bergteknik AS	Norge	Berg Norge	100%	100%
Snemyr Betongsprøyting AS	Norge	Berg Norge	100%	100%
Norrbottnens Bergteknik AB	Sverige	Berg Sverige	100%	100%
Bergförstärkningsgruppen i Sverige AB	Sverige	Berg Sverige	100%	100%
Bohus Bergsprängning AB	Sverige	Berg Sverige	100%	100%
S Blomquist Entreprenad AB	Sverige	Berg Sverige	100%	100%
Prospekteringsteknik i Norrland AB	Sverige	Berg Sverige	100%	100%
Diamantborrservice i Norr AB	Sverige	Berg Sverige	100%	100%
Torbjörn Sundh Entreprenad AB	Sverige	Berg Sverige	100%	100%
Bröderna Anderssons Grus AB	Sverige	Berg Sverige	100%	100%
TSB Borrentreprenad AB	Sverige	Berg Sverige	100%	100%
Power Mining Sverige AB	Sverige	Berg Sverige	100%	100%
Power Mining Oy	Finland	Berg Sverige	100%	100%
STH Spår och Entreprenad AB	Sverige	Berg Sverige	100%	100%
Stentäppans Fastighets AB	Sverige	Berg Sverige	100%	100%
Pålaktiebolaget Svenska	Sverige	Grund Sverige	100%	100%
Grundia AB	Sverige	Grund Sverige	100%	100%
Grundia Fastigheter AB	Sverige	Grund Sverige	100%	100%
BGS Svensson AB	Sverige	Grund Sverige	100%	100%
Infrastructure Group Nordic AB	Sverige	Grund Sverige	100%	100%
Rovalin AB	Sverige	Grund Sverige	100%	100%
Rovalin Nord AB	Sverige	Grund Sverige	100%	100%
Soil Mixing Group AB	Sverige	Grund Sverige	100%	100%
Berg & Betongförstärkning Jarl-Eric Majqvist AB	Sverige	Grund Sverige	100%	100%
GeO Pålen AB	Sverige	Ingår i Övrigt	100%	100%



## Not 29

### Definitioner av alternativa nyckeltal

Riktlinjer avseende alternativa nyckeltal för företag med värdepapper noterade på en reglerad marknad inom EU har givits ut av ESMA (The European Securities and Markets Authority). I delårsrapporten refereras till ett antal enligt IFRS icke definierade mått som används för att hjälpa såväl investerare som ledning att analysera företagets verksamhet. Eftersom inte alla företag beräknar finansiella mått på samma sätt är dessa inte alltid jämförbara med mått som används av andra företag. Dessa finansiella

mått ska därför inte ses som en ersättning för mått som definieras enligt IFRS. Nedan beskriver vi de olika enligt IFRS icke definierade mått som använts som ett komplement till den finansiella information som redovisats enligt IFRS samt hur dessa mått används. Se not 31 för not över jämförelsestörande poster. För avstämning av alternativa nyckeltal, se hemsidan <https://nordiskbergteknik.se/investerare/rapporter-och-presentationer/>

Nyckeltal	Definition	Motivering för användande av mått
<b>Organisk tillväxt, %</b>	Förändring av nettoomsättning jämfört med samma period föregående år, justerat för valutaomräkningseffekter och förvärv. Förvärv justeras för genom att exkludera nettoomsättning för förvärv under perioden samt inkludera nettoomsättning hela perioden för de förvärv som har gjorts föregående år och som inte har konsoliderats under hela perioden föregående år. Valutaeffekter beräknas genom att använda den föregående periodens valutakurser för den aktuella perioden	Organisk tillväxt underlättar en jämförelse av nettoomsättning över tid, exklusive påverkan från valutaomräkningseffekter och förvärv
<b>EBITDA</b>	Rörelseresultat (EBIT) exklusive avskrivningar	Måttet används för att mäta operativ lönsamhet exklusive avskrivningar
<b>EBITDA-marginal, %</b>	EBITDA dividerat med periodens nettoomsättning	Måttet används för att mäta operativ lönsamhet i förhållande till nettoomsättning exklusive avskrivningar
<b>Justerad EBITDA</b>	EBITDA justerat för jämförelsestörande poster	Justerad EBITDA är ett mått på rörelseresultat före avskrivningar och används för att utvärdera den operativa verksamheten. Syftet är att visa EBITDA exklusive poster som påverkar jämförbarheten med andra perioder
<b>Justerad EBITDA-marginal, %</b>	Justerad EBITDA dividerat med periodens nettoomsättning	Måttet används för att mäta operativ lönsamhet i förhållande till nettoomsättning exklusive avskrivningar och jämförelsestörande poster
<b>Rörelseresultat (EBIT)</b>	Periodens resultat exklusive skatt, finansiella kostnader och finansiella intäkter	Måttet används för att mäta operativ lönsamhet inklusive avskrivningar
<b>EBIT-marginal, %</b>	Rörelseresultat (EBIT) dividerat med periodens nettoomsättning	Måttet används för att mäta operativ lönsamhet i förhållande till nettoomsättningen
<b>Justerad EBIT</b>	Periodens rörelseresultat (EBIT) justerat för jämförelsestörande poster	Justerad EBIT är ett mått på rörelseresultat inklusive avskrivningar och används för att utvärdera den operativa verksamheten. Syftet är att visa rörelseresultat (EBIT) exklusive poster som påverkar jämförbarheten med andra perioder
<b>Justerad EBIT-marginal, %</b>	Justerad EBIT dividerat med periodens nettoomsättning	Måttet används för att mäta operativ lönsamhet i förhållande till nettoomsättning och jämförelsestörande poster
<b>Jämförelsestörande poster</b>	Jämförelsestörande poster är kostnader och intäkter som rapporteras separat på grund av deras karaktär och belopp och som inte anses som normala i den operativa verksamheten. Exempel på jämförelsestörande poster är förvärvsrelaterade kostnader, omstruktureringkostnader och omvärdering av tilläggsköpeskillning	Jämförelsestörande poster används av ledningen för att förklara variationer i historisk lönsamhet. Separat rapportering och specifikation av jämförelsestörande poster gör det möjligt för användarna av den finansiella informationen att förstå och utvärdera justeringarna som ledningen gjort när justerad EBIT, justerad EBIT-marginal, %, justerad EBITDA och justerad EBITDA-marginal, % presenteras



## NOTER - KONCERNEN

Nyckeltal	Definition	Motivering for användande av mått
<b>Justerat kassaflöde från den löpande verksamheten</b>	Kassaflöde från den löpande verksamheten justerat för likviditetspåverkande jämförelsestörande poster	Måttet används för att mäta kassaflödet från den löpande verksamheten exklusive poster som påverkar jämförbarheten med andra perioder
<b>Soliditet, %</b>	Justerat eget kapital dividerat på summa tillgångar. Justerat eget kapital beräknas som summa eget kapital hänförligt till moderbolagets aktieägare plus lån från ägare. Lån till ägare som uppstått i samband med förvärv av bolag (där tidigare ägare till det förvärvade bolaget blir ägare i Nordisk Bergteknik), så kallade säljarreverser, ingår inte i justerat eget kapital	Måttet visar hur stor andel av summa tillgångar som finansieras av aktieägarna med eget kapital. Måttet har inkluderats för att investerare ska kunna skapa sig en bild av koncernens kapitalstruktur
<b>Nettoskuld</b>	Kortfristiga och långfristiga räntebärande skulder reducerade med likvida medel, kortfristiga placeringar och övriga långfristiga skulder till den del som avser ägarlån. Lån till ägare som uppstått i samband med förvärv av bolag (där tidigare ägare till det förvärvade bolaget blir ägare i Nordisk Bergteknik), så kallade säljarreverser, ingår i nettoskulden. Med kortfristiga och långfristiga räntebärande skulder avses skulder till kreditinstitut, leasingkulder, checkräkningskredit och övriga långfristiga skulder (den del som avser säljarreverser, se tidigare kommentar)	Måttet visar koncernens nettoskuld och används för att visa den totala skuldsättningen i koncernen
<b>Nettoskuld/justerad EBITDA RTM</b>	Nettoskuld vid periodens slut dividerat med justerad EBITDA rullande tolv månader	Måttet visar koncernens kapitalstruktur

## Not 30

### Resultat per aktie

	2023	2022
Resultat hänförligt till moderbolagets aktieägare (MSEK)	40,4	144,4
Vägt genomsnittligt antal aktier före utspädning	56 814 478	54 054 951
Utspädning från teckningsoptioner	-	20 297
Vägt genomsnittligt antal aktier efter utspädning	56 814 478	54 075 248
Resultat per aktie före utspädning (SEK)	0,71	2,67
Resultat per aktie efter utspädning (SEK)	0,71	2,67



## Not 31

### Jämförelsestörande poster

	2023	2022
Externa förvärvskostnader	4,3	6,6
Omstruktureringskostnader*	10,0	-
Reservering befarad kundförlust**	25,8	-
Resultateffekt tilläggsköpeskilling	-	-0,7
<b>Summa</b>	<b>40,0</b>	<b>5,9</b>

\* Omstruktureringskostnader består av externa kostnader i samband med fusion/omstrukturering av bolag som uppgår till 6,5 MSEK och kostnader för uppsagd arbetsbefriad personal i samband med fusion/omstrukturering som uppgår till 3,5 MSEK. Externa kostnader avser kostnader såsom advokatkostnader, kostnader ny hemsida, konsultkostnader, revisorskostnad och kostnader för flytt till nytt affärssystem.

\*\* Reservering för befarad kundförlust relaterat till projekt i Västlänken för AGN. Den 24 januari 2023 hävde Trafikverket kontraktet med en av de stora entreprenörerna, AGN, som ansvarat för en del av Västlänken. Projektet avser deletapp Haga A08 i E04 Haga Station, där Nordisk Bergteknik hade uppdrag som underleverantör åt AGN. AGN är för närvarande under rekonstruktion och rekonstruktionen är förlängd till 19 mars 2024. Med hänsyn till att utfallet av rekonstruktionen är osäkert har Nordisk Bergteknik valt att reservera 75 % av den utestående fordran på AGN. Det innebär att 8,6 MSEK finns kvar som utestående fordran på AGN.

Externa förvärvskostnader, omstruktureringskostnader och reservering befarad kundförlust redovisas som externa kostnader i koncernens rapport över totalresultat. Resultateffekt tilläggsköpeskilling redovisas som övriga rörelseintäkter i koncernens rapport över totalresultat.

## Not 32

### Väsentliga händelser efter rapportperiodens utgång

Inga väsentliga händelser har skett efter rapportperiodens utgång.



NOTER - KONCERNEN



134 NORDISK BERGTEKNIK AB | ÅRSREDOVISNING 2023





FINANSIELLA RAPPORTER - MODERBOLAGET

## Moderbolagets resultaträkning

Belopp i MSEK	Not	2023	2022
Nettoomsättning	20	34,1	29,3
Övriga rörelseintäkter		0,0	0,1
<b>Totala intäkter</b>		<b>34,1</b>	<b>29,3</b>
Externa kostnader	2,3,20,21	-26,8	-20,2
Personalkostnader	4	-18,1	-17,5
Övriga rörelsekostnader		0,0	0,0
<b>Rörelseresultat före avskrivningar (EBITDA)</b>		<b>-10,8</b>	<b>-8,3</b>
Avskrivningar av materiella och immateriella anläggningstillgångar	9,10	-0,8	-0,4
<b>Rörelseresultat (EBIT)</b>		<b>-11,6</b>	<b>-8,7</b>
Ränteintäkter och liknande resultatposter	5	46,0	15,7
Räntekostnader och liknande resultatposter	6	-63,2	-29,7
Valutakursdifferenser		-10,0	3,4
Resultat från kortfristiga placeringar		2,2	-4,6
<b>Finansnetto</b>		<b>-25,0</b>	<b>-15,3</b>
<b>Resultat före bokslutsdispositioner och skatt</b>		<b>-36,6</b>	<b>-23,9</b>
Bokslutsdispositioner	7	61,1	69,9
Skatt	8	-5,8	-9,4
<b>Årets resultat</b>		<b>18,7</b>	<b>36,6</b>

Årets totalresultat överensstämmer med årets resultat



## Moderbolagets rapport över finansiell ställning

Belopp i MSEK	Not	31 dec 2023	31 dec 2022
<b>TILLGÅNGAR</b>			
<b>Anläggningstillgångar</b>			
Övriga immateriella tillgångar	9	3,4	2,6
Materiella anläggningstillgångar	10	0,4	0,5
Andelar i koncernföretag	11	1 260,9	1 053,5
Fordringar hos koncernföretag	12	450,9	537,2
<b>Summa anläggningstillgångar</b>		<b>1 715,5</b>	<b>1 593,8</b>
<b>Omsättningstillgångar</b>			
Fordringar hos koncernföretag	12	454,6	261,4
Övriga kortfristiga fordringar		0,7	0,1
Förutbetalda kostnader och upplupna intäkter		1,4	2,3
Kortfristiga placeringar		9,6	7,4
Kassa och bank	13	96,5	167,0
<b>Summa omsättningstillgångar</b>		<b>562,8</b>	<b>438,2</b>
<b>SUMMA TILLGÅNGAR</b>		<b>2 278,3</b>	<b>2 031,9</b>
<b>EGET KAPITAL OCH SKULDER</b>			
<b>Eget kapital</b>			
Aktiekapital	18	0,6	0,6
Reservfond		0,4	0,4
<b>Summa bundet eget kapital</b>		<b>1,0</b>	<b>1,0</b>
Balanserade vinstmedel		1,4	-24,2
Överkursfond		1 007,3	1 007,3
Årets resultat		18,7	36,6
<b>Summa fritt eget kapital</b>		<b>1 027,5</b>	<b>1 019,7</b>
<b>Summa eget kapital</b>		<b>1 028,5</b>	<b>1 020,7</b>
<b>Avsättningar</b>			
Övriga avsättningar	14,15	27,4	22,8
<b>Summa avsättningar</b>		<b>27,4</b>	<b>22,8</b>
<b>Långfristiga skulder</b>			
Skulder till kreditinstitut, övriga	15	696,3	631,1
Övriga långfristiga skulder	15	29,7	83,9
<b>Summa långfristiga skulder</b>		<b>726,0</b>	<b>714,9</b>
<b>Kortfristiga skulder</b>			
Checkräkningskredit	13	20,5	-
Leverantörsskulder		4,4	2,6
Skulder till koncernföretag	12	354,5	219,4
Aktuella skatteskulder		16,1	10,1
Övriga kortfristiga skulder	16	90,2	30,8
Upplupna kostnader och förutbetalda intäkter	17	10,8	10,6
<b>Summa kortfristiga skulder</b>		<b>496,4</b>	<b>273,5</b>
<b>SUMMA EGET KAPITAL OCH SKULDER</b>		<b>2 278,3</b>	<b>2 031,9</b>



FINANSIELLA RAPPORTER - MODERBOLAGET

## Moderbolagets rapport över förändringar i eget kapital

Belopp i MSEK	Bundet eget kapital		Fritt eget kapital			Summa eget kapital
	Aktiekapital	Reservfond	Balanserade vinstmedel	Överkursfond	Periodens resultat	
<b>Ingående eget kapital per 1 januari 2022</b>	0,5	0,4	-28,1	898,8	-5,2	866,6
Omföring enligt stämmobeslut			-5,2		5,2	-
Årets resultat					36,6	36,6
<b>Transaktioner med ägare</b>						
Nyemission	0,0			108,5		108,5
Utnyttjande av egna aktier för rörelseförvärv			9,0			9,0
<b>Utgående eget kapital per 31 december 2022</b>	0,6	0,4	-24,2	1 007,3	36,6	1 020,7
<b>Ingående eget kapital per 1 januari 2023</b>	0,6	0,4	-24,2	1 007,3	36,6	1 020,7
Omföring enligt stämmobeslut			36,6		-36,6	-
Årets resultat					18,7	18,7
<b>Transaktioner med ägare</b>						
Utnyttjande av egna aktier för rörelseförvärv			46,3			46,3
Utdelning			-57,2			-57,2
<b>Utgående eget kapital per 31 december 2023</b>	0,6	0,4	1,4	1 007,3	18,7	1 028,5



## Moderbolagets rapport över kassaflöden

Belopp i MSEK	Not	2023	2022
<b>Kassaflöde från den löpande verksamheten</b>			
Rörelseresultat (EBIT)		-11,6	-8,7
<i>Justering för poster som inte ingår i kassaflödet:</i>			
- Avskrivningar		0,8	0,4
Erhållen ränta		14,9	4,9
Betald ränta		-51,7	-19,9
Betalda inkomstskatter		0,2	0,2
Övriga finansiella poster		-1,4	0,2
<b>Kassaflöde från den löpande verksamheten före förändring av rörelsekapital</b>		<b>-48,8</b>	<b>-22,9</b>
<b>Kassaflöde från förändring av rörelsekapital</b>			
Ökning/minskning av rörelsefordringar		-98,2	-64,8
Ökning/minskning av rörelseskulder		84,0	160,9
<b>Summa förändring av rörelsekapital</b>		<b>-14,2</b>	<b>96,1</b>
<b>Kassaflöde från den löpande verksamheten</b>		<b>-62,9</b>	<b>73,2</b>
<b>Kassaflöde från investeringsverksamheten</b>			
Investeringar i immateriella tillgångar		-1,5	-1,3
Investeringar i materiella anläggningstillgångar		-	-0,5
Förvärv av dotterbolag		-76,6	-225,5
Utlåning till koncernföretag		-	-273,6
Amortering från koncernföretag		35,4	6,5
Investeringar i kortfristiga placeringar		-	-7,4
<b>Kassaflöde från investeringsverksamheten</b>		<b>-42,7</b>	<b>-501,8</b>
<b>Kassaflöde från finansieringsverksamheten</b>			
Upptagna lån		65,0	241,7
Amortering av övriga långfristiga skulder		-30,1	-45,4
Amortering av avsättningar		-13,0	-
Förändring av checkräkningskredit		20,5	-
Erhållna koncernbidrag		50,0	67,0
Lämnade koncernbidrag		-0,1	-0,1
Utdelning		-57,2	-
<b>Kassaflöde från finansieringsverksamheten</b>		<b>35,0</b>	<b>263,3</b>
<b>Årets kassaflöde</b>		<b>-70,6</b>	<b>-165,4</b>
<b>Minskning/ökning av likvida medel</b>			
Likvida medel vid årets början		167,0	332,4
<b>Likvida medel vid året slut</b>		<b>96,5</b>	<b>167,0</b>



NOTER - MODERBOLAGET

## Not 1

### Moderbolagets redovisningsprinsipper

Moderbolagets årsredovisning er upprättad enligt årsredovisningslagen (1995:1554) och Rådet för finansiell rapporterings rekommendation RFR 2, Redovisning för juridiska personer. RFR 2 innebär att moderbolaget ska tillämpa IFRS Accounting Standards så som de har antagits av EU så långt detta är möjligt inom ramen för årsredovisningslagen och med hänsyn till sambandet mellan redovisning och beskattning. Rekommendationen anger vilka undantag från IFRS Accounting Standards och tillägg som ska eller kan göras. Moderbolagets redovisningsprinciper är oförändrade jämfört med årsredovisningen 2022.

#### Uppställningsform

Moderbolagets resultaträkning och rapport över finansiell ställning är presenterade enligt årsredovisningslagens uppställningsform. Skillnaden mot IAS 1 Utformning av finansiella rapporter, som tillämpas vid utformningen av koncernens finansiella rapporter, avser främst redovisning av finansiella intäkter och kostnader, anläggningstillgångar, eget kapital samt förekomsten av avsättningar som egen rubrik i balansräkningen.

#### Andelar i koncernföretag

Andelar i koncernföretag redovisas till anskaffningsvärde efter avdrag för eventuella nedskrivningar. I anskaffningsvärdet inkluderas förvävsrelaterade kostnader och eventuella tilläggsköpeskillningar. När det finns en indikation på att andelar i koncernföretag minskat i värde görs en beräkning av återvinningsvärdet. Är detta lägre än det redovisade värdet görs en nedskrivning. Nedskrivningar redovisas i posten "Resultat från andelar i koncernföretag" i resultaträkningen.

#### Finansiella instrument

IFRS 9 tillämpas ej i moderbolaget och finansiella instrument värderas till anskaffningsvärde. Inom efterföljande perioder kommer finansiella tillgångar som är anskaffade med avsikt att innehas kortsiktigt att redovisas i enlighet med lägsta värdets princip till det

lägsta av anskaffningsvärde och marknadsvärde. Dock måste moderbolaget tillämpa nedskrivningsreglerna i IFRS 9 och vid varje balansdag bedömer moderbolaget om det finns någon indikation på nedskrivningsbehov i någon av de finansiella anläggningstillgångarna. Nedskrivning sker om värdenedgången bedöms vara bestående. Nedskrivning för räntebärande finansiella tillgångar redovisade till upplupet anskaffningsvärde beräknas som skillnaden mellan tillgångens redovisade värde och nuvärdet av företagsledningens bästa uppskattning av de framtida kassaflödena diskonterade med tillgångens ursprungliga effektivränta. Nedskrivningsbeloppet för övriga finansiella anläggningstillgångar fastställs som skillnaden mellan det redovisade värdet och det högsta av verkligt värde med avdrag för försäljningskostnader och nuvärdet av framtida kassaflöden.

#### Leasing

Samtliga leasingavtal där moderbolaget är leasetagare redovisas i enlighet med undantaget till IFRS16 i RFR 2, vilket betyder att nyttjanderätter och leasingkulder inte redovisas i balansräkningen. Leasingavgiften redovisas som en kostnad linjärt över leasingperioden

#### Bokslutsdispositioner

Koncernbidrag redovisas som bokslutsdispositioner i moderbolagets resultaträkning.

#### Viktiga bedömningar och osäkerheter

Värdering av andelar i koncernföretag är ett område som omfattar bedömning och/eller osäkerheter för moderbolaget, utöver de tillämpliga viktiga redovisningsprinciper och osäkerhetsfaktorer vid uppskattade värden som presenteras för koncernen.

#### Nya redovisningsprinciper för 2023

Ett flertal ändringar av befintliga standarder har publicerats och träder i kraft 2023 och senare. Inga av dessa har en väsentlig påverkan på moderbolagets finansiella rapporter.

## Not 2

### Ersättning till revisorer

	2023	2022
KPMG		
Revisionsuppdraget	0,7	0,4
Revisionsverksamhet utöver revisionsuppdraget	0,2	0,3
Övriga tjänster	0,1	0,1
<b>Summa</b>	<b>0,9</b>	<b>0,8</b>



## Not 3

### Leasing

Moderbolaget har leasingavtal, primært for hyra av lokaler samt leasing av bilar. Årets leasingkostnader og framtidige minimiåtaganden betræffande dessa avtal framgår av følgende sammanställning:

	2023	2022
Årets leasingkostnader	2,6	2,6
<b>Framtidige minimiåtaganden</b>		
	2023	2022
2023	-	2,2
2024	2,0	1,7
2025	1,5	-
2025 inkl. avgifter t.om. kontraktstidens slut	-	2,0
2026 inkl. avgifter t.om. kontraktstidens slut	1,2	-
<b>Summa</b>	<b>4,8</b>	<b>5,9</b>

## Not 4

### Anställda, personalkostnader og ledende befattningshavere ersættninger

#### Medelantalet anställda

	2023		2022	
	Antal anställda	Varav män	Antal anställda	Varav män
Sverige	7	5	5	4

#### Personalkostnader

I moderbolaget finns endast avgiftsbestämde pensionskostnader. Av moderbolagets pensionskostnader avser 0,9 (0,9) MSEK moderbolagets styrelse og VD.

	2023					2022				
	Löner og ersættninger	Övriga sociala kostnader	Pensionskostnader	Övriga personalkostnader	Summa personalkostnader	Löner og ersættninger	Övriga sociala kostnader	Pensionskostnader	Övriga personalkostnader	Summa personalkostnader
Sverige	11,7	3,7	2,5	0,2	18,1	11,6	4,1	1,7	0,1	17,5

#### Löner og ersættninger og pensionskostnader fördelat på styrelse og VD samt övriga anställda

	2023			2022		
	Löner og ersættninger	Varav rörlig ersættning og dylikt	Pensionskostnader	Löner og ersættninger	Varav rörlig ersættning og dylikt	Pensionskostnader
Styrelsen i moderbolaget	1,8	-	-	1,8	-	-
VD og övriga ledende befattningshavere	4,9	0,8	1,4	5,0	2,1	1,4
Övriga anställda	4,0	0,2	0,6	2,5	0,3	0,3
<b>Summa</b>	<b>10,7</b>	<b>1,0</b>	<b>2,0</b>	<b>9,2</b>	<b>2,4</b>	<b>1,7</b>

#### Löner og ersættninger fördelat per styrelseledamot, VD og övriga ledende befattningshavere

För vidare information, se not 6 i koncernen.



NOTER - MODERBOLAGET

## Not 5

### Ränteinntäkter och liknande resultatposter

	2023	2022
Ränteinntäkter, externa	2,0	0,3
Ränteinntäkter från koncernföretag	44,0	15,4
<b>Summa</b>	<b>46,0</b>	<b>15,7</b>

## Not 6

### Räntekostnader och liknande resultatposter

	2023	2022
Räntekostnader på skulder till kreditinstitut	-45,4	-21,1
Räntekostnader på övriga långfristiga skulder	-8,2	-4,0
Räntekostnader till koncernföretag	-6,7	-0,8
Övriga finansiella kostnader	-2,9	-3,8
<b>Summa</b>	<b>-63,2</b>	<b>-29,7</b>

## Not 7

### Bokslutsdispositioner

	2023	2022
Erhållna koncernbidrag	114,2	70,0
Lämnade koncernbidrag	-53,1	-0,1
<b>Summa</b>	<b>61,1</b>	<b>69,9</b>



## Not 8

### Skatter

#### Redovisade i moderbolagets resultaträkning

	2023	2022
<b>Aktuell skatt</b>		
Inkomstskatt för perioden	-5,8	-9,4
<b>Summa aktuell skattekostnad</b>	<b>-5,8</b>	<b>-9,4</b>
<b>Uppskjuten skatt</b>		
Temporära skillnader	-	-
<b>Summa uppskjuten skattekostnad</b>	<b>-</b>	<b>-</b>
<b>Total redovisad skatt på årets resultat</b>	<b>-5,8</b>	<b>-9,4</b>

Moderbolaget skattekostnad för året uppgick till -5,8 (-9,4) MSEK eller 23,5 (20,5) % av resultat före skatt.

#### Avstämning av verklig skatt

Skillnaden mellan redovisad och förväntad skattekostnad förklaras nedan. Den förväntade skattekostnaden är beräknad utifrån resultat före skatt för moderbolaget multiplicerat med skatt enligt gällande skattesats för moderbolaget vilket är 20,6 % för 2023 och 20,6 % för 2022.

	2023	2023 (%)	2022	2022 (%)
Resultat före skatt	24,5		46,0	
Förväntad skattekostnad	-5,0	20,6%	-9,5	20,6%
Ej skattepliktiga intäkter	0,5	-1,9%	-	-
Ej avdragsgilla kostnader	-0,1	0,6%	-1,1	2,4%
Avdrag för tidigare års ej avdragsgilla räntekostnader enligt ränteavdragsbegränsningsreglerna	-	-	1,2	-2,5%
Ej avdragsgilla räntekostnader enligt ränteavdragsbegränsningsreglerna	-1,0	4,2%	-	-
<b>Total redovisad skatt på årets resultat</b>	<b>-5,8</b>	<b>23,5%</b>	<b>-9,4</b>	<b>20,5%</b>

#### Underskottsavdrag

Vid årets utgång hade moderbolaget totala skattemässiga underskottsavdrag på 3,7 (3,7) MSEK. Ingen uppskjuten skattefordran har redovisats relaterat till de skattemässiga underskottsavdragen. Motiveringen till att inte aktivera uppskjuten skattefordran kopplat till underskottsavdragen är att de underskott som finns är för närvarande koncernbidragsspärrade. Förfallotiden för samtliga underskottsavdrag framgår av tabellen.

#### Förfallostruktur underskottsavdrag

	2023-12-31	2022-12-31
Obegränsad livslängd	3,7	3,7
<b>Summa</b>	<b>3,7</b>	<b>3,7</b>



NOTER - MODERBOLAGET

## Not 9

### Övriga immateriella anläggningstillgångar

	2023-12-31	2022-12-31
<i>Akkumulerade anskaffningsvärden</i>		
<b>Ingående anskaffningsvärde</b>	<b>3,5</b>	<b>2,2</b>
Årets anskaffningar	1,5	1,3
<b>Utgående ackumulerade anskaffningsvärden</b>	<b>5,0</b>	<b>3,5</b>
<i>Akkumulerade avskrivningar</i>		
<b>Ingående avskrivningar</b>	<b>-1,0</b>	<b>-0,6</b>
Årets avskrivningar	-0,7	-0,3
<b>Utgående ackumulerade avskrivningar</b>	<b>-1,6</b>	<b>-1,0</b>
<b>Utgående redovisat värde</b>	<b>3,4</b>	<b>2,6</b>

## Not 10

### Materiella anläggningstillgångar

	2023-12-31	2022-12-31
<i>Akkumulerade anskaffningsvärden</i>		
<b>Ingående anskaffningsvärde</b>	<b>0,5</b>	<b>-</b>
Årets anskaffningar	-	0,5
<b>Utgående ackumulerade anskaffningsvärden</b>	<b>0,5</b>	<b>0,5</b>
<i>Akkumulerade avskrivningar</i>		
<b>Ingående avskrivningar</b>	<b>0,0</b>	<b>-</b>
Årets avskrivningar	-0,1	0,0
<b>Utgående ackumulerade avskrivningar</b>	<b>-0,1</b>	<b>0,0</b>
<b>Utgående redovisat värde</b>	<b>0,4</b>	<b>0,5</b>

## Not 11

### Andelar i koncernföretag

	2023-12-31	2022-12-31
<b>Värde vid periodens början</b>	<b>1 053,5</b>	<b>631,4</b>
Förvärv av dotterbolag	176,1	422,8
Avyttring av dotterbolag	-	-149,1
Nyemission i dotterbolag	-	149,1
Aktiägartillskott till dotterbolag	40,0	-
Justering tilläggsköpeskilling	-8,7	-0,7
<b>Värde vid periodens slut</b>	<b>1 260,9</b>	<b>1 053,5</b>



NOTER - MODERBOLAGET

## Moderbolagets innehav av aktier i dotterbolag per 31 december 2023

	Organisationsnummer	Säte	Antal andelar	Kapitalandel & röstrettsandel	Redovisat värde 2023-12-31	Redovisat värde 2022-12-31
Norrbottnens Bergteknik AB	556428-9063	Älvsbyn, Sverige	1 000	100%	74,5	34,5
Pålaktiebolaget Svenska	556650-7496	Göteborg, Sverige	4 000	100%	171,5	171,5
Prospekteringsteknik i Norrland AB	556564-9000	Luleå, Sverige	3 200	100%	57,8	57,8
GeO Pålen AB	556775-0814	Göteborg, Sverige	7 950	100%	-	-
Nordisk Bergteknik AS	926828673	Sandefjord, Norge	30	100%	149,2	149,2
S Blomquist Entreprenad AB	556319-1195	Vara, Sverige	1 000	100%	27,2	27,2
Grundia AB	556802-3401	Lerum, Sverige	1 000	100%	103,2	103,2
BGS Svensson AB	556750-5853	Sotenäs, Sverige	1 000	100%	88,4	88,4
Torbjörn Sundh Entreprenad AB	556388-0904	Umeå, Sverige	1 000	100%	138,9	138,9
Bröderna Anderssons Grus AB	556476-4396	Skellefteå, Sverige	10 500	100%	60,3	60,3
Infrastructure Group Nordic AB	559226-7719	Stockholm, Sverige	51 569	100%	180,0	180,0
TSB Borrentreprenad AB	556448-1215	Sollefteå, Sverige	2 000	100%	16,1	15,9
Berg & Betongförstärkning Jarl-Eric Majqvist AB	556771-3242	Kungsbacka, Sverige	1 000	100%	26,7	26,7
Power Mining Oy	2661858-9	Kajana, Finland	200 000	100%	153,8	-
STH Spår och Entreprenad AB	559025-8199	Stockholm, Sverige	650	100%	13,4	-
Stentäppans Fastighets AB	559131-4322	Stockholm, Sverige	500	100%	0,0	-
<b>Totalt redovisat värde dotterbolag</b>					<b>1 260,9</b>	<b>1 053,5</b>

För information kring indirekt ägda dotterbolag, se not 28 för koncernen.

### Nedskrivningsprövning

För att säkerställa att det inte finns någon risk för nedskrivningsbehov testas det bokförda värdet på aktier i dotterbolagen genom att jämföras med substansvärdet (det egna kapitalet) i dotterbolagen per balansdagen. I de fall substansvärdet understiger det bokförda värdet genomförs ett nedskrivningstest. Årets nedskrivningstest av bokfört värde på aktier i dotterbolag har inte resulterat i någon nedskrivning.

## Not 12

### Fordringar och skulder koncernföretag

#### Långfristiga fordringar hos koncernföretag

Avser långfristiga fordringar på koncernföretag. Del av fordringarna är i NOK och därmed uppstår valutaomräkningsdifferenser. Nedan visas årets förändring.

	2023-12-31	2022-12-31
Värde vid periodens början	537,2	245,5
Utlåning till koncernföretag	-	294,5
Omräkningsdifferens	-10,9	3,7
Amortering från koncernföretag	-75,4	-6,5
<b>Värde vid periodens slut</b>	<b>450,9</b>	<b>537,2</b>



NOTER - MODERBOLAGET

## Kortfristige fordringar hos konsernföretag

Avser kortfristige fordringar på dotterbolag och fordringar på dotterbolag kopplat till konsernkontostruktur. Se spesifikasjon nedan.

	2023-12-31	2022-12-31
Kortfristige fordringar på dotterbolag	175,3	84,4
Fordringar på dotterbolag, konsernkonto	279,3	177,0
<b>Summa</b>	<b>454,6</b>	<b>261,4</b>

## Kortfristige skulder till konsernföretag

Avser kortfristige skulder till dotterbolag och skulder till dotterbolag kopplat till konsernkontostruktur. Se spesifikasjon nedan.

	2023-12-31	2022-12-31
Kortfristige skulder till dotterbolag	53,4	0,2
Skulder till dotterbolag, konsernkonto	301,1	219,2
<b>Summa</b>	<b>354,5</b>	<b>219,4</b>

## Not 13

### Kassa och bank och checkräkningskredit

Bolagets kassa och bank består av tillgängliga medel som inte är spärrade. Bolaget har en checkräkningskredit oppgående till 200 MSEK (200 MSEK). Per 31 december 2023 är checkräkningskrediten utnyttjad med 20,5 MSEK (-).

## Not 14

### Övriga avsättningar

Övriga avsättningar avser tilleggsköpeskillingar som har oppstått i samband med förvärv av bolag. Under året har två tilleggsköpeskillingar kopplat till två förvärv tillkommit och två tidigare tilleggsköpeskillingar har reglerats. Per 31 december 2023 finns det totalt tre tilleggsköpeskillingar. Per 31 december 2023 har en ny beräkning av forventat utfall av de kvarvarande tilleggsköpeskillingarna gjorts vilket har gett en justering av beloppet som har bokförts mot andelar i konsernföretag. Tilläggsköpeskillingarna baseras på förvärvens finansiella resultat 2021-2025 och är värderade baserat på förvärvens finansiella resultat och budget/prognos framåt. Tilläggsköpeskillingarna är värderade till 45 % av maximalt utfall.

	2023-12-31	2022-12-31
Värde vid periodens början	22,8	21,7
Ny tilleggsköpeskilling	25,6	1,9
Utbetalning/reglering tilleggsköpeskilling	-13,0	-
Justering tilleggsköpeskilling	-8,7	-0,7
Ökning under året av diskonterade belopp	0,5	-
Områkningsdifferens	0,1	-
<b>Värde vid periodens slut</b>	<b>27,4</b>	<b>22,8</b>



## Not 15

### Finansiella skulder

#### Förfallostruktur finansiella skulder

##### 2023-12-31

	Övriga avsättningar	Skulder till kreditinstitut, övriga	Övriga långfristiga skulder	Summa
Förfaller mindre än 3 månader från balansdagen	-	-	-	-
Förfaller mellan 3 månader och 1 år från balansdagen	10,0	-	-	10,0
Förfaller mellan 1 - 2 år från balansdagen	1,9	-	29,7	31,7
Förfaller mellan 2 - 5 år från balansdagen	15,5	696,3	-	711,8
Förfaller mer än 5 år från balansdagen	-	-	-	-
<b>Summa</b>	<b>27,4</b>	<b>696,3</b>	<b>29,7</b>	<b>753,4</b>

##### 2022-12-31

	Övriga avsättningar	Skulder till kreditinstitut, övriga	Övriga långfristiga skulder	Summa
Förfaller mindre än 3 månader från balansdagen	-	-	-	-
Förfaller mellan 3 månader och 1 år från balansdagen	12,8	-	-	12,8
Förfaller mellan 1 - 2 år från balansdagen	10,0	631,1	83,9	724,9
Förfaller mellan 2 - 5 år från balansdagen	-	-	-	-
Förfaller mer än 5 år från balansdagen	-	-	-	-
<b>Summa</b>	<b>22,8</b>	<b>631,1</b>	<b>83,9</b>	<b>737,8</b>

#### Upplåning

##### Skulder till kreditinstitut, övriga

Den 27 september 2021 ingick Nordisk Bergteknik AB samt vissa direkta och indirekta dotterbolag ett finansieringsavtal med Nordea och Swedbank. Finansieringsavtalet gav Nordisk Bergteknik tillgång till en lånefacilitet om 400 MSEK ("Facilitet A") och en revolverande flervalutalånefacilitet om 650 MSEK ("Facilitet B"). Finansieringsavtalet har under 2023 förlängts och löper till augusti 2026. Faciliteterna löper med tillämplig IBOR-ränta och en räntemarginal. Räntemarginalen kan komma att justeras uppåt och nedåt i enlighet med en sedvanlig räntetrappa som är kopplad till koncernens skuldsättningsgrad, beräknad som förhållandet mellan nettoskuld och justerad EBITDA rullande 12 månader proforma.

Per 31 december 2023 har Facilitet A utnyttjats med 400 MSEK och Facilitet B med 505 MSEK vilket innebär att bolaget har 145 MSEK i outnyttjad revolverande kreditfacilitet.

Finansieringsavtalet innehåller två covenant; koncernens skuldsättningsgrad, beräknad som förhållandet mellan nettoskuld och justerad EBITDA rullande 12 månader proforma, samt soliditet, beräknad som förhållandet mellan summa eget kapital och totala tillgångar.

##### Övriga avsättningar

Övriga avsättningar avser tilläggsköpeskillingar som uppstått i samband med förvärv av bolag. Se mer information i not 14.

##### Övriga långfristiga skulder

Övriga långfristiga skulder avser skulder som uppstått i samband med förvärv av bolag där del av köpeskillingen har reglerats genom en så kallad säljarrevers. Kortfristig del av säljarreverserna redovisas i balansräkningen som övriga kortfristiga skulder.



NOTER - MODERBOLAGET

## Not 16

### Övriga kortfristiga skulder

	2023-12-31	2022-12-31
Momsskulder	-	0,1
Säljarrevers	89,6	30,1
Källskatt och arbetsgivaravgift	0,5	0,5
<b>Summa</b>	<b>90,2</b>	<b>30,8</b>

## Not 17

### Upplupna kostnader

	2023-12-31	2022-12-31
Semesterlöneskuld	1,9	1,4
Lönekostnader	1,9	3,2
Sociala avgifter	1,2	1,4
Räntekostnader	5,3	3,4
Övriga upplupna kostnader	0,5	1,2
<b>Summa</b>	<b>10,8</b>	<b>10,6</b>

## Not 18

### Eget kapital

#### Aktiekapital

Aktiekapitalet i moderbolaget utgörs av 57 237 867 (57 237 867) aktier per 31 december 2023. Kvotvärdet på aktierna är 0,01 (0,01) kronor. Totalt antal aktier uppgår till 57 237 867 (57 237 867) st. Se nedan för årets förändring i antalet aktier.

	2023-12-31	2022-12-31
Tecknade och betalda aktier, vid årets början	57 237 867	54 065 204
Nyemissioner, inbetalda och registrerade	-	3 172 663
Tecknade och betalda aktier, vid årets slut	57 237 867	57 237 867

#### Överkursfond

Avser eget kapital som är tillskjutet från ägarna. De transaktioner som förekommit är emissioner till överkurs. Beloppet som ingår i övrigt tillskjutet kapital motsvarar således erhållet kapital utöver nominellt belopp av emissionen.

#### Balanserade vinstmedel och årets resultat

I balanserade vinstmedel och årets resultat ingår ackumulerade vinster och förluster i moderbolaget med avdrag för utbetalade utdelningar.



## Not 19

### Ställda säkerheter och eventalförpliktelser

#### Ställda säkerheter

Bolaget har sen 2021 ett finansieringsavtal med Nordea och Swedbank. I bankfinansieringen finns inga ställda säkerheter.

#### Eventalförpliktelser

	2023-12-31	2022-12-31
Borgen för dotterbolag	3,1	3,1
<b>Summa</b>	<b>3,1</b>	<b>3,1</b>

## Not 20

### Transaktioner med koncernföretag

Moderbolagets nettoomsättning utgörs i all väsentlighet av management fee som faktureras ut till dotterbolagen. Av moderbolagets nettoomsättning om 34,1 (29,3) MSEK är 34,0 (29,1) MSEK koncernintern.

Under året har tjänster köpts in från dotterbolag, totala kostnader uppgår till 2,0 (0,7) MSEK.

## Not 21

### Transaktioner med närstående

#### Följande transaktioner har skett med närstående:

		2023	2022
<i>Bolag</i>	<i>Avser</i>		
Navigo Invest AB	Kostnad för övriga tjänster	-0,4	-1,0
L.Jot Invest AB	Konsulttjänster	-0,2	-
Ouest AB	Vidarefaktureringskostnad	-	-0,2
Safirab AB	IR-tjänster	-1,5	-1,4
<b>Summa</b>		<b>-2,2</b>	<b>-2,6</b>

#### Fordringar och skulder vid periodens slut till följd av transaktioner med närstående:

	2023-12-31	2022-12-31
<i>Skulder till närstående</i>		
Navigo Invest AB - leverantörsskuld	0,2	0,0
Safirab AB - leverantörsskuld	0,2	0,2
<b>Summa</b>	<b>0,3</b>	<b>0,2</b>

#### Övriga transaktioner med närstående 2023

Inga övriga väsentliga transaktioner med närstående identifierade.

#### Övriga transaktioner med närstående 2022

Inga övriga väsentliga transaktioner med närstående identifierade.



NOTER - MODERBOLAGET

## Not 22

### Förslag till resultatdisposition

#### Resultatdisposition moderbolaget (SEK)

	2023	2022
<b>Styrelsen föreslår att till förfogande stående medel:</b>		
Balanserade vinstmedel	1 404 664	-24 236 514
Överkursfond	1 007 327 154	1 007 327 154
Årets resultat	18 739 529	36 566 313
<b>Summa</b>	<b>1 027 471 347</b>	<b>1 019 656 953</b>
<b>Disponeras enligt följande:</b>		
Utdelning till aktieägarna om 0,00 (1,00) SEK per aktie	-	57 237 867
Balanseras i ny räkning	1 027 471 347	962 419 086
<b>Summa</b>	<b>1 027 471 347</b>	<b>1 019 656 953</b>

## Not 23

### Väsentliga händelser efter rapportperiodens utgång

Inga väsentliga händelser har skett efter rapportperiodens utgång.



NOTER - MODERBOLAGET

Koncernens resultat- och balansräkningar kommer att föreläggas årsstämman för fastställelse.

Styrelsen och verkställande direktören försäkrar att koncernredovisningen har upprättats i enlighet med internationella redovisningsstandarder IFRS sådana de antagits av EU och ger en rättvisande bild av koncernens ställning och resultat. Årsredovisningen har upprättats i enlighet med god redovisningssed och ger en rättvisande bild av moderbolagets ställning och resultat.

Förvaltningsberättelsen för koncernen och moderbolaget ger en rättvisande översikt över utvecklingen av koncernens och moderbolagets verksamhet, ställning och resultat samt beskriver väsentliga risker och osäkerhetsfaktorer som moderbolaget och de företag som ingår i koncernen står inför.

Göteborg den 26 mars 2024  
Nordisk Bergteknik AB (publ)  
Styrelsen

**Mats O. Paulsson**  
Styrelseordförande

**Göran Näsholm**  
Styrelseledamot

**Ljot Strömseng**  
Styrelseledamot

**Marie Osberg**  
Styrelseledamot

**Victor Örn**  
Styrelseledamot


**Andreas Christoffersson**  
Verkställande direktör

Vår revisionsberättelse är avgiven den 26 mars 2024  
KPMG AB

**Daniel Haglund**  
Auktoriserad revisor



REVISIONSBERÅTTELSE



152 NORDISK BERGTEKNIK AB | ÅRSREDOVISNING 2023

# Revisionsberättelse

Till bolagsstämman i Nordisk Bergteknik AB (publ), org. nr 559059-2506

## Rapport om årsredovisningen och koncernredovisningen

### Uttalanden

Vi har utfört en revision av årsredovisningen och koncernredovisningen för Nordisk Bergteknik AB (publ) för år 2023 med undantag för bolagsstyrningsrapporten på sidorna 64-75 och hållbarhetsrapporten på sidorna 38-61. Bolagets årsredovisning och koncernredovisning ingår på sidorna 79-152 i detta dokument.

Enligt vår uppfattning har årsredovisningen upprättats i enlighet med årsredovisningslagen och ger en i alla väsentliga avseenden rättvisande bild av moderbolagets finansiella ställning per den 31 december 2023 och av dess finansiella resultat och kassaflöde för året enligt årsredovisningslagen. Koncernredovisningen har upprättats i enlighet med årsredovisningslagen och ger en i alla väsentliga avseenden rättvisande bild av koncernens finansiella ställning per den 31 december 2023 och av dess finansiella resultat och kassaflöde för året enligt IFRS Accounting Standards, så som de antagits av EU, och årsredovisningslagen. Våra uttalanden omfattar inte bolagsstyrningsrapporten på sidorna 64-75 och hållbarhetsrapporten på sidorna 38-61. Förvaltningsberättelsen är förenlig med årsredovisningens och koncernredovisningens övriga delar.

Vi tillstyrker därför att bolagsstämman fastställer resultaträkningen och balansräkningen för moderbolaget samt rapport över totalresultat och rapport över finansiell ställning för koncernen.

Våra uttalanden i denna rapport om årsredovisningen och koncernredovisningen är förenliga med innehållet i den kompletterande rapport som har överlämnats till moderbolagets styrelse i enlighet med revisorsförordningens (537/2014) artikel 11.

### Grund för uttalanden

Vi har utfört revisionen enligt International Standards on Auditing (ISA) och god revisions sed i Sverige. Vårt ansvar enligt dessa standarder beskrivs närmare i avsnittet Revisorns ansvar. Vi är oberoende i förhållande till moderbolaget och koncernen enligt god revisors sed i Sverige och har i övrigt fullgjort vårt yrkesetiska ansvar enligt dessa krav. Detta innefattar att, baserat på vår bästa kunskap och övertygelse, inga förbjudna tjänster som avses i revisorsförordningens (537/2014) artikel 5.1 har tillhandahållits det granskade bolaget eller, i förekommande fall, dess

moderföretag eller dess kontrollerade företag inom EU.

Vi anser att de revisionsbevis vi har inhämtat är tillräckliga och ändamålsenliga som grund för våra uttalanden.

### Särskilt betydelsefulla områden

Särskilt betydelsefulla områden för revisionen är de områden som enligt vår professionella bedömning var de mest betydelsefulla för revisionen av årsredovisningen och koncernredovisningen för den aktuella perioden. Dessa områden behandlades inom ramen för revisionen av, och i vårt ställningstagande till, årsredovisningen och koncernredovisningen som helhet, men vi gör inga separata uttalanden om dessa områden.

### Intäktsredovisning

Se not 2 samt 3 och redovisningsprinciper på sidorna 94-97 i årsredovisningen och koncernredovisningen för detaljerade upplysningar och beskrivning av området.

### Beskrivning av området

Intäkter för 2023 i koncernen uppgick till 3 526,4 MSEK (3 401,8 MSEK för 2022).

Koncernen redovisar pågående entreprenaduppdrag över tid, vilket innebär att intäkter och kostnader redovisas i takt med att projekten genomförs. Intäkter och resultat redovisas i förhållande till upparbetsgrad baserat på nedlagda kostnader per balansdagen i förhållande till bedömda totala kostnader vid projektets färdigställande. Befarade förluster kostnadsförs, så snart de är kända.

Intäkts- och resultatredovisningen bygger därmed delvis på bedömningar om den totala projektkostnaden och projektintäkten vid det efterföljande färdigställandet. Härtill kan förändring i bedömningen under projektens genomförande ge upphov till väsentlig påverkan på redovisade intäkter och resultat. Projekt-prognoserna utvärderas regelbundet och justeras vid behov. Ändrings- och tilläggssarbeten samt krav beaktas när koncernen bedömer det troligt att beloppet kommer att erhållas från beställaren och när beloppet kan mätas tillförlitligt.

Mot bakgrund av ovanstående finns det ett mått av bedömningar som är av stor betydelse för redovisningen av intäkter och resultat.

Dessa bedömningar avser att uppskatta intäkter samt att bedöma oförutsebara kostnader.

## REVISIONSBERÅTTELSE

**Hur området har beaktats i revisionen**

Vi har informert oss om og utvärderat ledningens prosess for gjennomgang av prosjekt på løpende räkning samt fast pris. Dette har inkludert prosessen for å identifisere förlustprosjekt samt prosessen for å bedømme inntækt og kostnader (inklusive bedømming av endrings- og tilleggssarbeiten). Vi har derigjennom fått en forståelse for de prosjekt som ingått i vårt stickprov. Vi har gjort ett urval av kontrakt for å utvärdera og bedømme de mest vassentlige områdene. Vi har blant annet:

- utvärderat pågående prosjekt og reservering av eventuelle förlustprosjekt.
- bedømt huruvida risker og muligheter i prosjektet har speglats på ett balansert sätt i prosjektvärderingarna.
- bedømt förlustkontrakt og om förlustriskreserver reflekterer riskerna i prosjektet samt gått igjennom ledningens överbeganden avseende dessa bedømminger.
- bedømt granskning av vurdering kundfordringer og bedømming av reservering.

Prosjekt där særskilt komplekse områder har identifiserats har diskutertats med ledningen utifrån prognostiserade inntækt og bedømte slutlige kostnader. Vi har vidare utvärderat rapporter från koncernens juridiske eksperter avseende tvister samt bedømt om og hur dessa beaktats i prosjektprognoserna.

**Vurdering av goodwill samt aktier i dotterbolag**

Se not 11 og redovisningsprinsipper på sidorna 107-108 i årsredovisningen og koncernredovisningen for detaljerte opplysninger og beskrivelse av området.

**Beskrivelse av området**

Koncernen redoviser per den 31. desember 2023 goodwill om 1 016,7 MSEK (903,9 MSEK 2022), vilket utgjör 29 % (27% 2022) av balansens slutning. Goodwill ska årligen bli föremål for minst en så kallad nedskrivningsprövning vilken inneholder både kompleksitet og betydende innslag av bedømminger från ledningen av koncernen. En nedskrivningsprövning måste opprättas for var og en av de kassagenererende enheterna, hvilket for koncernen sammanfaller med dess tre affärsområden.

Goodwillen är fördelat på dessa tre enheter.

Prövningen ska enligt gjällende regelverk genomföras enligt en viss teknikk där ledningen måste göra framtidsbedømminger om virksomhetens både interna og externa förutsättninger og planer. Eksempel på sådana bedømminger är framtidige in- og utbetalninger, vilka blant annet kräver antaganden om framtidige marknadsförutsättninger därmed indirekt om hur konkurrenter kan forventas agera. Ett annet viktig antagande är vilken diskonteringsränta som bör användas for å beakta å framtidige bedømte innbetalninger är forenede med risk og dermed är värda mindre än likvide medel som är direkt

tillgjengelige for koncernen.

I moderbolaget redovises aktier i dotterbolag till ett belopp om 1 260,9 MSEK (1 053,5 MSEK 2022). Moderbolaget försvarer vurdert av aktier og andeler med hjelp av nuverdesberäkninger, dette sker for respektive innehav.

**Hur området har beaktats i revisionen**

Vi har inspektert bolagets nedskrivningsprövninger for å bedømme huruvida de är gjennomförde i enlighet med den teknikk som foreskrives. Vidare har vi bedømt rimligheten i de framtidige in- og utbetalingarna samt den antagne diskonteringsrenten gjennom å ta del av og utvärdera ledningens skriftlige dokumentation og planer. Vi har även intervjuet ledningen.

Vi har ett revisjonsteam med erfaring og spesialistkunnskap innen vurdering og har dermed sikret erfaring og kompetens innen området, først vad gjeller antaganden med koppling till externa marknader og konkurrenter samt bedømming av bolagets antaganden avseende framtidige in- og utbetalninger.

En viktig del i vårt arbeid har även varit å utvärdera hur förändringer i antaganden kan påvirke vurderingen, det vill säga å utföra og ta del av ledningens så kallade känslighetsanalyse.

Vi har også kontrollert fullstendigheten i opplysningarna i årsredovisningen og bedømt om de överensstemmer med de antaganden som ledningen har tillämpat i sin nedskrivningsprövning samt om informasjonen är tilstrekkelig omfattende for å forstå gjörte bedømminger.

**Annan informasjon än årsredovisningen og koncernredovisningen**

Dette dokument inneholder även annen informasjon än årsredovisningen og koncernredovisningen og återfinns på sidorna 1-37 samt 158-160. Det är styrelsen og verkstallende direktören som har ansvaret for denne andre informasjon.

Vårt uttalande avseende årsredovisningen og koncernredovisningen omfatter inte denne informasjon og vi gör inget uttalande med bestyrkende avseende denne andre informasjon.

I samband med vår revisjon av årsredovisningen og koncernredovisningen är det vårt ansvar å läsa den informasjon som identifiseres oven og överbegå om informasjonen i vassentlig utsträckning är oförenlig med årsredovisningen og koncernredovisningen. Vid denne gjennomgang beaktar vi även den kunnskap vi i övrigt innhämtat under revisjonen samt bedømmer om informasjonen i övrigt virker innholda vassentlige feilaktigheter.

Om vi, basert på det arbeid som har utförts avseende denne informasjon, drar slutsatsen å den andre informasjonen inneholder en vassentlig feilaktighet, är vi skyldige å rapportere dette. Vi har inget å rapportere i det avseendet.



## Styrelsens og verkställande direktörens ansvar

Det är styrelsen och verkställande direktören som har ansvaret för att årsredovisningen och koncernredovisningen upprättas och att de ger en rättvisande bild enligt årsredovisningslagen och, vad gäller koncernredovisningen, enligt IFRS Accounting Standards så som de antagits av EU. Styrelsen och verkställande direktören ansvarar även för den interna kontroll som de bedömer är nödvändig för att upprätta en årsredovisning och koncernredovisning som inte innehåller några väsentliga felaktigheter, vare sig dessa beror på oegentligheter eller misstag.

Vid upprättandet av årsredovisningen och koncernredovisningen ansvarar styrelsen och verkställande direktören för bedömningen av bolagets och koncernens förmåga att fortsätta verksamheten. De upplyser, när så är tillämpligt, om förhållanden som kan påverka förmågan att fortsätta verksamheten och att använda antagandet om fortsatt drift. Antagandet om fortsatt drift tillämpas dock inte om styrelsen och verkställande direktören avser att likvidera bolaget, upphöra med verksamheten eller inte har något realistiskt alternativ till att göra något av detta.

## Revisorns ansvar

Våra mål är att uppnå en rimlig grad av säkerhet om huruvida årsredovisningen och koncernredovisningen som helhet inte innehåller några väsentliga felaktigheter, vare sig dessa beror på oegentligheter eller misstag, och att lämna en revisionsberättelse som innehåller våra uttalanden. Rimlig säkerhet är en hög grad av säkerhet, men är ingen garanti för att en revision som utförs enligt ISA och god revisionssed i Sverige alltid kommer att upptäcka en väsentlig felaktighet om en sådan finns. Felaktigheter kan uppstå på grund av oegentligheter eller misstag och anses vara väsentliga om de enskilt eller tillsammans rimligen kan förväntas påverka de ekonomiska beslut som användare fattar med grund i årsredovisningen och koncernredovisningen.

Som del av en revision enligt ISA använder vi professionellt omdöme och har en professionellt skeptisk inställning under hela revisionen. Dessutom:

- identifierar och bedömer vi riskerna för väsentliga felaktigheter i årsredovisningen och koncernredovisningen, vare sig dessa beror på oegentligheter eller misstag, utformar och utför granskningsåtgärder bland annat utifrån dessa risker och inhämtar revisionsbevis som är tillräckliga och ändamålsenliga för att utgöra en grund för våra uttalanden. Risken för att inte upptäcka en väsentlig felaktighet till följd av oegentligheter är högre än för en väsentlig felaktighet som beror på misstag, eftersom oegentligheter kan innefatta agerande i maskopi, förfalskning, avsiktliga utelämnanden, felaktig information eller åsidosättande av intern kontroll.
- skaffar vi oss en förståelse av den del av bolagets interna kontroll som har betydelse för vår revision för att utforma granskningsåtgärder som är lämpliga med hänsyn till omständigheterna, men inte för att uttala oss om effektiviteten i den interna kontrollen.
- utvärderar vi lämpligheten i de redovisningsprinciper som används och rimligheten i styrelsens och verkställande direktörens uppskattningar i redovisningen och tillhörande upplysningar.
- drar vi en slutsats om lämpligheten i att styrelsen och verkställande direktören använder antagandet om fortsatt drift vid upprättandet av årsredovisningen och koncernredovisningen. Vi drar också en slutsats, med grund i de inhämtade revisionsbevisen, om huruvida det finns någon väsentlig osäkerhetsfaktor som avser sådana händelser eller förhållanden som kan leda till betydande tvivel om bolagets och koncernens förmåga att fortsätta verksamheten. Om vi drar slutsatsen att det finns en väsentlig osäkerhetsfaktor, måste vi i revisionsberättelsen fästa uppmärksamheten på upplysningarna i årsredovisningen och koncernredovisningen om den väsentliga osäkerhetsfaktorn eller, om sådana upplysningar är otillräckliga, modifiera uttalandet om årsredovisningen och koncernredovisningen. Våra slutsatser baseras på de revisionsbevis som inhämtas fram till datumet för revisionsberättelsen. Dock kan framtida händelser eller förhållanden göra att ett bolag och en koncern inte längre kan fortsätta verksamheten.
- utvärderar vi den övergripande presentationen, strukturen och innehållet i årsredovisningen och koncernredovisningen, däribland upplysningarna, och om årsredovisningen och koncernredovisningen återger de underliggande transaktionerna och händelserna på ett sätt som ger en rättvisande bild.
- inhämtar vi tillräckliga och ändamålsenliga revisionsbevis avseende den finansiella informationen för enheterna eller affärsaktiviteterna inom koncernen för att göra ett uttalande avseende koncernredovisningen. Vi ansvarar för styrning, övervakning och utförande av koncernrevisionen. Vi är ensamt ansvariga för våra uttalanden.

Vi måste informera styrelsen om bland annat revisionens planerade omfattning och inriktning samt tidpunkten för den. Vi måste också informera om betydelsefulla iakttagelser under revisionen, däribland de eventuella betydande brister i den interna kontrollen som vi identifierat.

Vi måste också förse styrelsen med ett uttalande om att vi har följt relevanta yrkesetiska krav avseende oberoende, och ta upp alla relationer och andra förhållanden som rimligen kan påverka vårt oberoende, samt i tillämpliga fall åtgärder som har vidtagits för att eliminera hoten eller motåtgärder som har vidtagits.

## REVISIONSBERÄTTELSE

Av de områden som kommuniceras med styrelsen fastställer vi vilka av dessa områden som varit de mest betydelsefulla för revisionen av årsredovisningen och koncernredovisningen, inklusive de viktigaste bedömda riskerna för väsentliga felaktigheter, och som därför utgör de för revisionen särskilt betydelsefulla områdena. Vi beskriver dessa områden i revisionsberättelsen såvida inte lagar eller andra författningar förhindrar upplysning om frågan.

## Rapport om andra krav enligt lagar och andra författningar

### Revisorns granskning av förvaltning och förslag till disposition av bolagets vinst eller förlust

#### Uttalanden

Utöver vår revision av årsredovisningen och koncernredovisningen har vi även utfört en revision av styrelsens och verkställande direktörens förvaltning för Nordisk Bergteknik AB (publ) för år 2023 samt av förslaget till dispositioner beträffande bolagets vinst eller förlust.

Vi tillstyrker att bolagsstämman disponerar vinsten enligt förslaget i förvaltningsberättelsen och beviljar styrelsens ledamöter och verkställande direktören ansvarsfrihet för räkenskapsåret.

#### Grund för uttalanden

Vi har utfört revisionen enligt god revisionsstandard i Sverige. Vårt ansvar enligt denna beskrivs närmare i avsnittet Revisorns ansvar. Vi är oberoende i förhållande till moderbolaget och koncernen enligt god revisorstandard i Sverige och har i övrigt fullgjort vårt yrkesetiska ansvar enligt dessa krav.

Vi anser att de revisionsbevis vi har inhämtat är tillräckliga och ändamålsenliga som grund för våra uttalanden.

#### Styrelsens och verkställande direktörens ansvar

Det är styrelsen som har ansvaret för förslaget till dispositioner beträffande bolagets vinst eller förlust. Vid förslag till utdelning innefattar detta bland annat en bedömning av om utdelningen är försvarlig med hänsyn till de krav som bolagets och koncernens verksamhetsart, omfattning och risker ställer på storleken av moderbolagets och koncernens egna kapital, konsolideringsbehov, likviditet och ställning i övrigt.

Styrelsen ansvarar för bolagets organisation och förvaltningen av bolagets angelägenheter. Detta innefattar bland annat att fortlöpande bedöma bolagets och koncernens ekonomiska situation och att tillse att bolagets organisation är utformad så att bokföringen, medelsförvaltningen och bolagets ekonomiska angelägenheter i övrigt kontrolleras på

ett betryggande sätt.

Verkställande direktören ska sköta den löpande förvaltningen enligt styrelsens riktlinjer och anvisningar och bland annat vidta de åtgärder som är nödvändiga för att bolagets bokföring ska fullgöras i överensstämmelse med lag och för att medelsförvaltningen ska skötas på ett betryggande sätt.

#### Revisorns ansvar

Vårt mål beträffande revisionen av förvaltningen, och därmed vårt uttalande om ansvarsfrihet, är att inhämta revisionsbevis för att med en rimlig grad av säkerhet kunna bedöma om någon styrelseledamot eller verkställande direktören i något väsentligt avseende:

- företagit någon åtgärd eller gjort sig skyldig till någon försummelse som kan föranleda ersättningskyldighet mot bolaget, eller
- på något annat sätt handlat i strid med aktiebolagslagen, årsredovisningslagen eller bolagsordningen.

Vårt mål beträffande revisionen av förslaget till dispositioner av bolagets vinst eller förlust, och därmed vårt uttalande om detta, är att med rimlig grad av säkerhet bedöma om förslaget är förenligt med aktiebolagslagen.

Rimlig säkerhet är en hög grad av säkerhet, men ingen garanti för att en revision som utförs enligt god revisionsstandard i Sverige alltid kommer att upptäcka åtgärder eller försummelser som kan föranleda ersättningskyldighet mot bolaget, eller att ett förslag till dispositioner av bolagets vinst eller förlust inte är förenligt med aktiebolagslagen.

Som en del av en revision enligt god revisionsstandard i Sverige använder vi professionellt omdöme och har en professionellt skeptisk inställning under hela revisionen. Granskningen av förvaltningen och förslaget till dispositioner av bolagets vinst eller förlust grundar sig främst på revisionen av räkenskaperna. Vilka tillkommande granskningsåtgärder som utförs baseras på vår professionella bedömning med utgångspunkt i risk och väsentlighet. Det innebär att vi fokuserar granskningen på sådana åtgärder, områden och förhållanden som är väsentliga för verksamheten och där avsteg och överträdelser skulle ha särskild betydelse för bolagets situation. Vi går igenom och prövar fattade beslut, beslutsunderlag, vidtagna åtgärder och andra förhållanden som är relevanta för vårt uttalande om ansvarsfrihet. Som underlag för vårt uttalande om styrelsens förslag till dispositioner beträffande bolagets vinst eller förlust har vi granskat om förslaget är förenligt med aktiebolagslagen.



## Revisorns granskning av Esef-rapporten

### Uttalande

Utöver vår revision av årsredovisningen och koncernredovisningen har vi även utfört en granskning av att styrelsen och verkställande direktören har upprättat årsredovisningen och koncernredovisningen i ett format som möjliggör enhetlig elektronisk rapportering (Esef-rapporten) enligt 16 kap. 4 a § lagen (2007:528) om värdepappersmarknaden för Nordisk Bergteknik AB (publ) för år 2023.

Vår granskning och vårt uttalande avser endast det lagstadgade kravet.

Enligt vår uppfattning har Esef-rapporten upprättats i ett format som i allt väsentligt möjliggör enhetlig elektronisk rapportering.

### Grund för uttalande

Vi har utfört granskningen enligt FARs rekommendation RevR 18 Revisorns granskning av Esef-rapporten. Vårt ansvar enligt denna rekommendation beskrivs närmare i avsnittet Revisorns ansvar. Vi är oberoende i förhållande till Nordisk Bergteknik AB (publ) enligt god revisorssed i Sverige och har i övrigt fullgjort vårt yrkesetiska ansvar enligt dessa krav.

Vi anser att de bevis vi har inhämtat är tillräckliga och ändamålsenliga som grund för vårt uttalande.

### Styrelsens och verkställande direktörens ansvar

Det är styrelsen och verkställande direktören som har ansvaret för att Esef-rapporten har upprättats i enlighet med 16 kap. 4 a § lagen (2007:528) om värdepappersmarknaden, och för att det finns en sådan intern kontroll som styrelsen och verkställande direktören bedömer är nödvändig för att upprätta Esef-rapporten utan väsentliga felaktigheter, vare sig dessa beror på oegentligheter eller misstag.

### Revisorns ansvar

Vår uppgift är att uttala oss med rimlig säkerhet om Esef-rapporten i allt väsentligt är upprättad i ett format som uppfyller kraven i 16 kap. 4 a § lagen (2007:528) om värdepappersmarknaden, på grundval av vår granskning.

RevR 18 kräver att vi planerar och genomför våra granskningsåtgärder för att uppnå rimlig säkerhet att Esef-rapporten är upprättad i ett format som uppfyller dessa krav.

Rimlig säkerhet är en hög grad av säkerhet, men är ingen garanti för att en granskning som utförs enligt RevR 18 och god revisionssed i Sverige alltid kommer att upptäcka en väsentlig felaktighet om en sådan finns. Felaktigheter kan uppstå på grund av oegentligheter eller misstag och anses vara väsentliga om de enskilt eller tillsammans rimligen kan förväntas påverka de ekonomiska beslut som användare fattar med grund i Esef-rapporten.

Revisionsföretaget tillämpar International Standard on Quality Management 1, som kräver att företaget utformar, implementerar och hanterar ett system för kvalitetsstyrning inklusive riktlinjer eller rutiner avseende efterlevnad av yrkesetiska krav, standarder för yrkesutövningen och tillämpliga krav i lagar och andra författningar.

Granskningen innefattar att genom olika åtgärder inhämta bevis om Esef-rapporten har upprättats i ett format som möjliggör enhetlig elektronisk rapportering av årsredovisningen och koncernredovisningen. Vi väljer vilka åtgärder som ska utföras, bland annat genom att bedöma riskerna för väsentliga felaktigheter i rapporteringen vare sig dessa beror på oegentligheter eller misstag. Vid denna riskbedömning beaktar vi de delar av den interna kontrollen som är relevanta för hur styrelsen och verkställande direktören tar fram underlaget i syfte att utforma granskningsåtgärder som är ändamålsenliga med hänsyn till omständigheterna, men inte i syfte att göra ett uttalande om effektiviteten i den interna kontrollen. Granskningen omfattar också en utvärdering av ändamålsenligheten och rimligheten i styrelsens och verkställande direktörens antaganden.

Granskningsåtgärderna omfattar huvudsakligen validering av att Esef-rapporten upprättats i ett giltigt XHTML-format och en avstämning av att Esef-rapporten överensstämmer med den granskade årsredovisningen och koncernredovisningen.

Vidare omfattar granskningen även en bedömning av huruvida koncernens resultat-, balans- och egetkapitalräkningar, kassaflödesanalys samt noter i Esef-rapporten har märkts med iXBRL i enlighet med vad som följer av Esef-förordningen.

KPMG AB, Box 11908, 404 39, Göteborg, utsågs till Nordisk Bergteknik AB (publ)s revisor av bolagsstämman den 25 maj 2023. KPMG AB eller revisorer verksamma vid KPMG AB har varit bolagets revisor sedan 2020.

Göteborg den 26 mars 2024

KPMG AB

**Daniel Haglund**

Auktoriserad revisor



## Finansiell kalender

Delårsrapport januar-mars 2024	2 maj 2024
Årsstämman 2024	16 maj 2024
Delårsrapport januar-juni 2024	14 augusti 2024
Delårsrapport januar-september 2024	4 november 2024

## Kontaktuppgifter

### Nordisk Bergteknik AB (publ)

Östra Hamngatan 52  
411 08 Göteborg  
Org.nr: 559059-2506  
Tel: 010-350 09 00  
[www.nordiskbergteknik.se](http://www.nordiskbergteknik.se)

### Nordisk Fjellsprengning AS

Nordre Kullerød 6  
3241 Sandefjord, Norge  
Norskt org.nr: 952960326  
Tel: +47 33 48 95 50  
[www.nordiskfjellsprengning.no](http://www.nordiskfjellsprengning.no)

### Grundia AB

Neongatan 5  
431 53 Mölndal  
Org.nr: 556802-3401  
Tel: 070-403 17 08  
[www.grundia.se](http://www.grundia.se)

### Norrbottnens Bergteknik AB

Löpevägen 16  
906 20 Umeå  
Org.nr: 556428-9063  
Tel: 0929-109 10  
[www.bergteknik.se](http://www.bergteknik.se)

### Nordisk Fjellsikring AS

Karen Sogns vei 49  
3275 Svarstad, Norge  
Norskt org.nr: 893517952  
Tel: +47 400 03 780  
[www.nordisk-fjellsikring.no](http://www.nordisk-fjellsikring.no)

### Bröderna Anderssons Grus AB

Åsträskvägen 17  
937 32 Burträsk  
Org.nr: 556476-4396  
Tel: 091-410 065  
[www.agrus.se](http://www.agrus.se)

### Pålaktiebolaget Svenska

Signalgatan 16  
442 40 Kungälv  
Org.nr: 556650-7496  
Tel: 0303-24 52 50  
[www.palab.eu](http://www.palab.eu)

### Visinor Rehab AS

Vassdalsveien 17 / Pb 23  
8530 Bjerkvik, Norge  
Norskt org.nr: 992910976  
Tel: +47 800 43 500  
[www.visinor.no](http://www.visinor.no)

### BGS Svensson AB

Televerksvägen 15  
456 33 Kungshamn  
Org.nr: 556750-5853  
Tel: 0523-10 000  
[www.bgssvensson.se](http://www.bgssvensson.se)

### Bohus Bergsprängning AB

Hajums industriområde 3  
455 41 Hedekas  
Org.nr: 556400-7788  
Tel: 0524-300 20  
[www.bohusberg.se](http://www.bohusberg.se)

### Snemyr Betongsprøyting AS

Topdalsveien 23  
4635 Kristiansand, Norge  
Norskt org. nr: 946201677  
Tel: +47 380 29000  
[www.snemyr.no](http://www.snemyr.no)

### Torbjörn Sundh Entreprenad AB

Manusgränd 3  
903 64 Umeå  
Org.nr: 556388-0904  
Tel: 090 - 14 80 77  
[www.tsundh.se](http://www.tsundh.se)

### Nordisk Grunnteknikk AS

Mjåvannsvegen 285  
4628 Kristiansand, Norge  
Norskt org.nr: 961865972  
Tel: +47 960 04 040  
[www.fjellsprenging.no](http://www.fjellsprenging.no)

### S Blomquist Entreprenad AB

Agnesbergsvägen 12  
424 38 Agnesberg  
Org.nr: 556319-1195  
Tel: 070-312 38 44  
[www.sblomquist.com](http://www.sblomquist.com)

### Power Mining Oy

Pohjoisrannantie 58  
87500 Kajaani, Finland  
Finskt org.nr: 2661858-9  
Tel: +358 40 0339731  
[www.powermining.fi](http://www.powermining.fi)

Fotograf Heidi Marie Gøperød, sidorna: 2, 6-7, 12-13, 14, 15, 22-23, 24, 31, 35, 36, 49, 63, 77, 115, 134-135



**Power Mining Sverige AB**

Strandgatan 1  
871 45 Härnösand  
Org.nr: 559233-5508  
Tel: +358 40 0339731  
[www.powermining.fi](http://www.powermining.fi)

**Soil Mixing Group AB**

Box 170 22  
167 17 Bromma  
Org. nr: 559001-1606  
Tel: 072-719 88 92  
[www.soilmg.com](http://www.soilmg.com)

**Prospekteringsteknik i Norrland AB**

Storgatan 125  
935 31 Norsjö  
Org.nr: 556564-9000  
Tel: 0910-581 450  
[www.proteknorr.se](http://www.proteknorr.se)

**TSB Borrentreprenad AB**

Långgatan 5  
881 33 Sollefteå  
Org.nr: 556448-1215  
Tel: 0620-135 40  
[www.tsbab.se](http://www.tsbab.se)

**STH Spår och Entreprenad AB**

Växlarevägen 27 D  
8170 63 Solna  
Org.nr: 559025-8199  
Tel: 0707-991062  
[www.sthspar.se](http://www.sthspar.se)

**Berg & Betongförstärkning Jarl-Eric Majqvist AB**

Åsa Tallväg 12  
439 55 Åsa  
Org. nr: 556771-3242  
Tel: 0707-555588  
[www.bergochbetong.se](http://www.bergochbetong.se)

**Rovalin AB**

Bornvägen 8  
155 93 Nykvarn  
Org.nr: 556624-2615  
Tel: 0703-017220  
[www.rovalin.se](http://www.rovalin.se)

**Rovalin Nord AB**

Måvägen 14  
891 55 Arnäsfall  
Org.nr: 559311-4662  
Tel: 0706-602208  
[www.rovalin.se](http://www.rovalin.se)



**NORDISK  
BERGTEKNIK**

Nordisk Bergteknik AB (publ)  
Org nr 559059-2506  
Östra Hamngatan 52, 411 08 Göteborg, Sverige  
[www.nordiskbergteknik.se](http://www.nordiskbergteknik.se)