



ÅRSREGNSKAPET FOR REGNSKAPSÅRET 2024 - GENERELL INFORMASJON

Enheten

Organisasjonsnummer: 863 215 552
Organisasjonsform: Aksjeselskap
Foretaksnavn: KREATIV CONSULTING AS
Forretningsadresse: Schous plass 2
0552 OSLO

Regnskapsår

Årsregnskapets periode: 01.01.2024 - 31.12.2024

Konsern

Morselskap i konsern: Ja
Konsernregnskap lagt ved: Nei

Regnskapsregler

Regler for små foretak benyttet: Ja
Benyttet ved utarbeidelsen av årsregnskapet til selskapet: Regnskapslovens alminnelige regler

Årsregnskapet fastsatt av kompetent organ

Bekreftet av representant for selskapet: Inter Revisor AS
Dato for fastsettelse av årsregnskapet: 05.06.2025

Grunnlag for avgivelse

År 2024: Årsregnskapet er elektronisk innlevert
År 2023: Tall er hentet fra elektronisk innlevert årsregnskap fra 2024

Det er ikke krav til at årsregnskapet m.v. som sendes til Regnskapsregisteret er undertegnet. Kontrollen på at dette er utført ligger hos revisor/enhetens øverste organ. Sikkerheten ivaretas ved at innsender har rolle/rettighet for innsending av årsregnskapet via Altinn, og ved at det bekreftes at årsregnskapet er fastsatt av kompetent organ.

Brønnøysundregistrene, 18.06.2025



Resultatregnskap

Beløp i: NOK	Note	2024	2023
RESULTATREGNSKAP			
Inntekter			
Salgsinntekt	1	14 707 607	15 908 993
Sum inntekter		14 707 607	15 908 993
Kostnader			
Varekostnad		4 383 163	5 442 431
Lønnskostnad	2	5 946 502	4 844 730
Avskrivning av driftsmidler og immaterielle eiendeler	3	537 000	775 800
Annen driftskostnad		3 353 421	3 539 194
Sum kostnader		14 220 085	14 602 155
Driftsresultat		487 522	1 306 838
Finansinntekter og finanskostnader			
Renteinntekt fra foretak i samme konsern	4		
Annen renteinntekt		386	
Annen finansinntekt		18 050	316 504
Sum finansinntekter		18 436	316 504
Rentekostnad til foretak i samme konsern	4		
Annen rentekostnad		3 761	2 632
Annen finanskostnad		10 000	
Sum finanskostnader		13 761	2 632
Netto finans		4 675	313 872
Resultat før skattekostnad		492 197	1 620 709
Skattekostnad på resultat	5		
Årsresultat	6	492 197	1 620 709
Årsresultat etter minoritetsinteresser		492 197	1 620 709
Totalresultat		492 197	1 620 709



Resultatregnskap

Beløp i: NOK	Note	2024	2023
Overføringer og disponeringer			
Avgitt konsernbidrag		1 218 960	621 655
Avsatt til annen egenkapital			999 054
Overført fra annen egenkapital		-726 763	
Sum overføringer og disponeringer		492 197	1 620 709



Balanse

Beløp i: NOK	Note	2024	2023
BALANSE - EIENDELER			
Anleggsmidler			
Immaterielle eiendeler			
Utsatt skattefordel	5		
Varige driftsmidler			
Innredning lokaler	3		
Maskiner og anlegg	3	2 485 000	1 112 000
Skip og flytende installasjoner	3		
Driftsløsøre, inventar o.a. utstyr	3		
Sum varige driftsmidler	3	2 485 000	1 112 000
Finansielle anleggsmidler			
Investering i datterselskap			10 000
Lån til foretak i samme konsern	4	6 776 424	10 323 479
Sum finansielle anleggsmidler		6 776 424	10 333 479
Sum anleggsmidler		9 261 424	11 445 479
Omløpsmidler			
Varer			
Sum varer		639 000	594 000
Fordringer			
Kundefordringer	1	849 480	3 363 577
Andre kortsiktige fordringer		361 446	134 971
Sum fordringer		1 210 925	3 498 548
Bankinnskudd, kontanter og lignende			
Bankinnskudd, kontanter o.l.		446 616	268 791
Sum bankinnskudd, kontanter og lignende		446 616	268 791
Sum omløpsmidler		2 296 542	4 361 339
SUM EIENDELER		11 557 966	15 806 818



Balanse

Beløp i: NOK	Note	2024	2023
BALANSE - EGENKAPITAL OG GJELD			
Egenkapital			
Innskutt egenkapital			
Aksjekapital		900 000	900 000
Sum innskutt egenkapital		900 000	900 000
Opptjent egenkapital			
Annen egenkapital		4 333 416	5 060 179
Sum opptjent egenkapital		4 333 416	5 060 179
Sum egenkapital	6	5 233 416	5 960 179
Gjeld			
Langsiktig gjeld			
Annen langsiktig gjeld			
Øvrig langsiktig gjeld	4	2 983 801	7 273 030
Sum annen langsiktig gjeld		2 983 801	7 273 030
Sum langsiktig gjeld		2 983 801	7 273 030
Kortsiktig gjeld			
Leverandørgjeld		2 191 648	904 128
Betalbar skatt	5		
Skyldig offentlige avgifter		530 723	1 178 397
Annen kortsiktig gjeld		618 378	491 084
Gjeld til selskap i samme konsern	4		
Sum kortsiktig gjeld		3 340 749	2 573 609
Sum gjeld		6 324 550	9 846 639
SUM EGENKAPITAL OG GJELD		11 557 966	15 806 818



Brønnøysundregistrene

ÅRSREGNSKAP FOR REGNSKAPSÅRET 2024 - GENERELL INFORMASJON

Journalnummer: 2025 525989

Enheten

Organisasjonsnummer: 863 215 552
Organisasjonsform: Aksjeselskap
Foretaksnavn: KREATIV CONSULTING AS
Forretningsadresse: Schous plass 2
0552 OSLO

Regnskapsår

Årsregnskapets periode: 01.01.2024 - 31.12.2024

Konsern

Morselskap i konsern: Ja
Konsernregnskap lagt ved: Nei

Regnskapsregler

Regler for små foretak benyttet: Ja
Benyttet ved utarbeidelsen av
årsregnskapet til selskapet: Regnskapslovens alminnelige regler

Årsregnskapet fastsatt av kompetent organ

Bekreftet av representant for selskapet: Inter Revisor AS
Dato for fastsettelse av årsregnskapet: 05.06.2025

Grunnlag for avgivelse

År 2024: Årsregnskap er elektronisk innlevert.
År 2023: Tall er hentet fra elektronisk innlevert årsregnskap fra 2024.

Det er ikke krav til at årsregnskapet m.v. som sendes til Regnskapsregisteret er undertegnet. Kontrollen på at dette er utført ligger hos revisor/enhetens øverste organ. Sikkerheten ivaretas ved at innsender har rolle/rettighet for innsending av årsregnskapet via Altinn, og ved at det bekreftes at årsregnskapet er fastsatt av kompetent organ.

Brønnøysundregistrene, 17.06.2025



Organisasjonsnr: 863 215 552
KREATIV CONSULTING AS

RESULTATREGNSKAP

Beløp i: NOK	Note	2024	2023
RESULTATREGNSKAP			
Inntekter			
Salgsinntekt	1	14 707 607	15 908 993
Sum inntekter		14 707 607	15 908 993
Kostnader			
Varekostnad		4 383 163	5 442 431
Lønnskostnad	2	5 946 502	4 844 730
Avskrivning av driftsmidler og immaterielle eiendeler	3	537 000	775 800
Annen driftskostnad		3 353 421	3 539 194
Sum kostnader		14 220 085	14 602 155
Driftsresultat		487 522	1 306 838
Finansinntekter og finanskostnader			
Renteinntekt fra foretak i samme konsern	4		
Annen renteinntekt		386	
Annen finansinntekt		18 050	316 504
Sum finansinntekter		18 436	316 504
Rentekostnad til foretak i samme konsern	4		
Annen rentekostnad		3 761	2 632
Annen finanskostnad		10 000	
Sum finanskostnader		13 761	2 632
Netto finans		4 675	313 872
Resultat før skattekostnad		492 197	1 620 709
Skattekostnad på resultat	5		
Årsresultat	6	492 197	1 620 709
Årsresultat etter minoritetsinteresser		492 197	1 620 709
Totalresultat		492 197	1 620 709
Overføringer og disponeringer			
Avgitt konsernbidrag		1 218 960	621 655
Avsatt til annen egenkapital			999 054
Overført fra annen egenkapital		-726 763	



Sum overføringer og
disponeringer

492 197

1 620 709



Organisasjonsnr: 863 215 552
KREATIV CONSULTING AS

BALANSE

Beløp i: NOK	Note	2024	2023
BALANSE - EIENDELER			
Anleggsmidler			
Immaterielle eiendeler			
Utsatt skattefordel	5		
Varige driftsmidler			
Innredning lokaler	3		
Maskiner og anlegg	3	2 485 000	1 112 000
Skip og flytende installasjoner	3		
Driftsløsøre, inventar o. a. utstyr	3		
Sum varige driftsmidler	3	2 485 000	1 112 000
Finansielle anleggsmidler			
Investering i datterselskap			10 000
Lån til foretak i samme konsern	4	6 776 424	10 323 479
Sum finansielle anleggsmidler		6 776 424	10 333 479
Sum anleggsmidler		9 261 424	11 445 479
Omløpsmidler			
Varer			
Sum varer		639 000	594 000
Fordringer			
Kundefordringer	1	849 480	3 363 577
Andre kortsiktige fordringer		361 446	134 971
Sum fordringer		1 210 925	3 498 548
Bankinnskudd, kontanter og lignende			
Bankinnskudd, kontanter o. l.		446 616	268 791
Sum bankinnskudd, kontanter og lignende		446 616	268 791
Sum omløpsmidler		2 296 542	4 361 339
SUM EIENDELER		11 557 966	15 806 818

BALANSE - EGENKAPITAL OG GJELD

Egenkapital



Innskutt egenkapital			
Aksjekapital		900 000	900 000
Sum innskutt egenkapital		900 000	900 000
Opptjent egenkapital			
Annen egenkapital		4 333 416	5 060 179
Sum opptjent egenkapital		4 333 416	5 060 179
Sum egenkapital	6	5 233 416	5 960 179
Gjeld			
Langsiktig gjeld			
Annen langsiktig gjeld			
Øvrig langsiktig gjeld	4	2 983 801	7 273 030
Sum annen langsiktig gjeld		2 983 801	7 273 030
Sum langsiktig gjeld		2 983 801	7 273 030
Kortsiktig gjeld			
Leverandørgjeld		2 191 648	904 128
Betalbar skatt	5		
Skyldig offentlige avgifter		530 723	1 178 397
Annen kortsiktig gjeld		618 378	491 084
Gjeld til selskap i samme konsern	4		
Sum kortsiktig gjeld		3 340 749	2 573 609
Sum gjeld		6 324 550	9 846 639
SUM EGENKAPITAL OG GJELD		11 557 966	15 806 818



Organisasjonsnr: 863 215 552
KREATIV CONSULTING AS

NOTEOPPLYSNINGER - SELSKAP - alle poster oppgitt i hele tall

Note
2

Antall årsverk i regnskapsåret
8.00

Sum Beløp

Balanseført verdi 31.12. Varige driftsmidler Immaterielle eiend.

Konsernregnskap

Morselskapet sitt navn

Forretningskontor for morselskapet

Begrunnelse for at datterselskap er utelatt fra konsolideringen

Samlet beløp - tilknyttet selskap Årets Fjorårets

Samlet beløp - foretak i samme konsern Årets Fjorårets

Samlet beløp - foretak i samme konsern Årets Fjorårets

Samlet beløp - felles kontrollert virksomhet Årets Fjorårets

Pantstillelse Beløp

Beholdning av egne aksjer Antall Pålydende Andel av aksjek.



Inter Revisor AS
Postboks 1211, 2806 Gjøvik
Tlf: +47 61 18 90 90
Faks: +47 61 18 90 80
Revisor/Org.nr.: NO 988 502 790
Foretaksregisteret

Til generalforsamlingen i
Kreativ Consulting AS

Uavhengig revisors beretning

Konklusjon

Vi har revidert årsregnskapet for Kreativ Consulting AS som viser et overskudd på kr. 492 197. Årsregnskapet består av balanse per 31. desember 2024, resultatregnskap for regnskapsåret avsluttet per denne datoen og noter til årsregnskapet, herunder et sammendrag av viktige regnskapsprinsipper.

Etter vår mening

- oppfyller årsregnskapet gjeldende lovkrav, og
- gir årsregnskapet et rettviseende bilde av selskapets finansielle stilling per 31. desember 2024 og av dets resultat for regnskapsåret avsluttet per denne datoen i samsvar med regnskapslovens regler og god regnskapsskikk i Norge.

Grunnlag for konklusjonen

Vi har gjennomført revisjonen i samsvar med de internasjonale revisjonsstandardene International Standards on Auditing (ISA-ene). Våre oppgaver og plikter i henhold til disse standardene er beskrevet nedenfor under Revisors oppgaver og plikter ved revisjonen av årsregnskapet. Vi er uavhengige av selskapet i samsvar med kravene i relevante lover og forskrifter i Norge og International Code of Ethics for Professional Accountants (inkludert internasjonale uavhengighetsstandarder) utstedt av the International Ethics Standards Board for Accountants (IESBA-reglene), og vi har overholdt våre øvrige etiske forpliktelser i samsvar med disse kravene. Innhentet revisjonsbevis er etter vår vurdering tilstrekkelig og hensiktsmessig som grunnlag for vår konklusjon.

Ledelsens ansvar for årsregnskapet

Ledelsen (styret og daglig leder) er ansvarlig for å utarbeide årsregnskapet og for at det gir et rettviseende bilde i samsvar med regnskapslovens regler og god regnskapsskikk i Norge. Ledelsen er også ansvarlig for slik intern kontroll som den finner nødvendig for å kunne utarbeide et årsregnskap som ikke inneholder vesentlig feilinformasjon, verken som følge av misligheter eller utilsiktede feil.

Ved utarbeidelsen av årsregnskapet må ledelsen ta standpunkt til selskapets evne til fortsatt drift og opplyse om forhold av betydning for fortsatt drift. Forutsetningen om fortsatt drift skal legges til grunn for årsregnskapet så lenge det ikke er sannsynlig at virksomheten vil bli avvirket.

Medlemmer av Den norske Revisorforening

Dette dokumentet er signert med PAdES-formatet (PDF Advanced Electronic Signatures) av Signicat. Dette sikrer dokumentet og dets vedlegg mot endringer etter signering.

SIGNICAT



Revisors oppgaver og plikter ved revisjonen av årsregnskapet

Vårt mål er å oppnå betryggende sikkerhet for at årsregnskapet som helhet ikke inneholder vesentlig feilinformasjon, verken som følge av misligheter eller utilsiktede feil, og å avgi en revisjonsberetning som inneholder vår konklusjon. Betryggende sikkerhet er en høy grad av sikkerhet, men ingen garanti for at en revisjon utført i samsvar med ISA-ene, alltid vil avdekke vesentlig feilinformasjon som eksisterer. Feilinformasjon kan oppstå som følge av misligheter eller utilsiktede feil. Feilinformasjon blir vurdert som vesentlig dersom den enkeltvis eller samlet med rimelighet kan forventes å påvirke økonomiske beslutninger som brukerne foretar basert på årsregnskapet.

For videre beskrivelse av revisors oppgaver og plikter vises det til:
<https://revisorforeningen.no/revisjonsberetninger>

Gjøvik, den 3. Juni 2025
Inter Revisor AS

Jenny Lind Nordgren
Statsautorisert revisor
(elektronisk signert)



Elektronisk signatur

Signert av

Nordgren, Jenny Lind



Dato og tid (UTC+01:00) Central European Time (Berlin) (DD.MM.YYYY HH:MM:SS)

06.06.2025 14:30:53

Signaturmetode

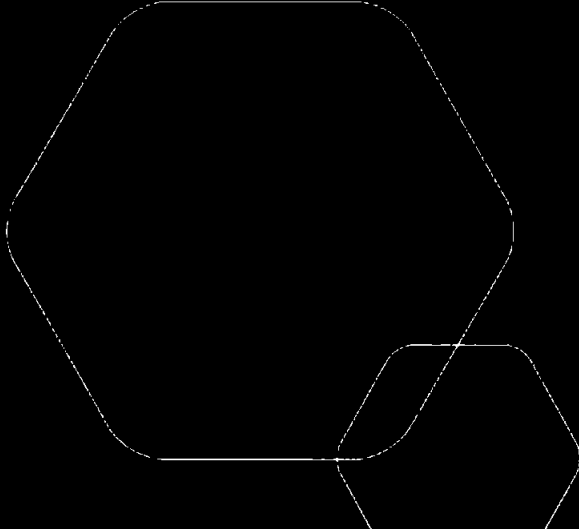
Norwegian BankID

Dette dokumentet er signert med elektronisk signatur. En elektronisk signatur er juridisk forpliktende på samme måte som en håndskrevet signatur på papir. Denne siden er lagt til dokumentet for å vise grunnleggende informasjon om signaturen(e), og på de følgende sidene kan du lese dokumentet som er signert. Vedlagt finnes også en PDF med signaturdetaljer, og en XML-fil med innholdet i den elektroniske signaturen(e). Vedleggene kan brukes for å verifisere gyldigheten av dokumentets signatur ved behov.



Årsregnskap 2024
Kreativ Consulting AS

Revisors beretning
Resultatregnskap
Balanse
Noter til regnskapet



Org.nr.: 863 215 552



Kreativ Consulting AS			
Resultatregnskap			
Driftsinntekter og driftskostnader	Note	2024	2023
Salgsinntekt	1	14 707 607	15 908 993
Sum driftsinntekter		<u>14 707 607</u>	<u>15 908 993</u>
Varekostnad		4 383 163	5 442 431
Lønnskostnad	2	5 946 502	4 844 730
Avskrivning av driftsmidler og immaterielle eiendeler	3	537 000	775 800
Annen driftskostnad		3 353 421	3 539 194
Sum driftskostnader		<u>14 220 085</u>	<u>14 602 155</u>
Driftsresultat		<u>487 522</u>	<u>1 306 838</u>
Finansinntekter og finanskostnader			
Annen renteinntekt		386	0
Annen finansinntekt		18 050	316 504
Annen rentekostnad		3 761	2 632
Annen finanskostnad		10 000	0
Resultat av finansposter		<u>4 675</u>	<u>313 872</u>
Resultat før skattekostnad		492 197	1 620 709
Resultat		<u>492 197</u>	<u>1 620 709</u>
Ekstraordinære inntekter og kostnader			
Årsresultat	6	<u>492 197</u>	<u>1 620 709</u>
Overføringer			
Avsatt konsernbidrag		1 218 960	621 655
Avsatt til annen egenkapital		0	999 054
Overført fra annen egenkapital		726 763	0
Sum overføringer		<u>492 197</u>	<u>1 620 709</u>



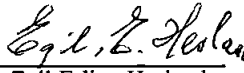


Kreativ Consulting AS			
Balanse			
Eiendeler	Note	2024	2023
Anleggsmidler			
Immaterielle eiendeler			
Varige driftsmidler			
Maskiner og anlegg	3	2 485 000	1 112 000
Sum varige driftsmidler	3	<u>2 485 000</u>	<u>1 112 000</u>
Finansielle anleggsmidler			
Investeringer i datterselskap		0	10 000
Lån til foretak i samme konsern	4	6 776 424	10 323 479
Sum finansielle anleggsmidler		<u>6 776 424</u>	<u>10 333 479</u>
Sum anleggsmidler		<u>9 261 424</u>	<u>11 445 479</u>
Omløpsmidler			
Lager av materialer og rekvisita		639 000	594 000
Fordringer			
Kundefordringer	1	849 480	3 363 577
Andre kortsiktige fordringer		361 446	134 971
Sum fordringer		<u>1 210 925</u>	<u>3 498 548</u>
Investeringer			
Bankinnskudd, kontanter o.l.		446 616	268 791
Sum omløpsmidler		<u>2 296 542</u>	<u>4 361 339</u>
Sum eiendeler		<u>11 557 966</u>	<u>15 806 818</u>



Kreativ Consulting AS			
Balanse			
	Note	2024	2023
Egenkapital og gjeld			
Innskutt egenkapital			
Aksjekapital		900 000	900 000
Sum innskutt egenkapital		<u>900 000</u>	<u>900 000</u>
Opptjent egenkapital			
Annen egenkapital		4 333 416	5 060 179
Sum opptjent egenkapital		<u>4 333 416</u>	<u>5 060 179</u>
Sum egenkapital	6	<u>5 233 416</u>	<u>5 960 179</u>
Gjeld			
Avsetning for forpliktelser			
Annen langsiktig gjeld			
Øvrig langsiktig gjeld	4	2 983 801	7 273 030
Sum annen langsiktig gjeld		<u>2 983 801</u>	<u>7 273 030</u>
Kortsiktig gjeld			
Leverandørgjeld		2 191 648	904 128
Skyldig offentlige avgifter		530 723	1 178 397
Annen kortsiktig gjeld		618 378	491 084
Sum kortsiktig gjeld		<u>3 340 749</u>	<u>2 573 609</u>
Sum gjeld		<u>6 324 550</u>	<u>9 846 639</u>
Sum egenkapital og gjeld		<u>11 557 966</u>	<u>15 806 818</u>

Oslo, 05.06.2025
Styret i Kreativ Consulting AS

 David Hesland styreleder	 Sverre Otto Mellberg styremedlem	 Egil Erling Hesland styremedlem
--	---	---

Kreativ Consulting AS Side 4



Kreativ Consulting AS **Noter til regnskapet 2024**

863 215 552

Note 1 - Regnskapsprinsipper

Årsregnskapet er satt opp i samsvar med regnskapsloven. Det er utarbeidet etter norske regnskapsstandarder.

Driftsinntekter og kostnader

Inntektsføring skjer etter opptjeningsprinsippet som normalt vil være leveringstidspunktet for varer og tjenester. Kostnader medtas etter sammenstillingsprinsippet, dvs. at kostnader medtas i samme periode som tilhørende inntekter inntektsføres.

Hovedregel for vurdering og klassifisering av eiendeler og gjeld

Eiendeler bestemt til varig eie eller bruk er klassifisert som anleggsmidler. Andre eiendeler er klassifisert som omløpsmidler. Fordringer som skal tilbakebetales innen et år er uansett klassifisert som omløpsmidler. Ved klassifisering av kortsiktig og langsiktig gjeld er analoge kriterier lagt til grunn.

Anleggsmidler vurderes til anskaffelseskost, men nedskrives til virkelig verdi når verdifallet forventes ikke å være forbigående. Anleggsmidler med begrenset økonomisk levetid avskrives planmessig. Langsiktig gjeld balanseføres til nominelt mottatt beløp på etableringstidspunktet.

Omløpsmidler vurderes til laveste av anskaffelseskost og virkelig verdi. Kortsiktig gjeld balanseføres til nominelt mottatt beløp på etableringstidspunktet.

Enkelte poster er vurdert etter andre regler. Postene det gjelder vil være blant de postene som omhandles nedenfor.

Varer

Varer er vurdert til det laveste av gjennomsnittlig anskaffelseskost og netto salgsverdi. For råvarer og varer i arbeid beregnes netto salgsverdi til salgsverdien av ferdig tilvirkede varer redusert for igjenværende tilvirkningskostnader og salgskostnader.

Fordringer

Kundefordringer og andre fordringer oppføres til pålydende etter fradrag for avsetning til forventet tap. Avsetning til tap gjøres på grunnlag av en individuell vurdering av de enkelte fordringene. I tillegg gjøres det for øvrige kundefordringer en uspesifisert avsetning for å dekke antatt tap.

Skatt

Skattekostnaden i resultatregnskapet omfatter både periodens betalbare skatt og endring i utsatt skatt. Utsatt skatt er beregnet med 22% på grunnlag av de midlertidige forskjeller som eksisterer mellom regnskapsmessige og skattemessige verdier, samt ligningsmessig underskudd til fremføring ved utgangen av regnskapsåret. Skatteøkende og skattereduserende midlertidige forskjeller som reverserer eller kan reversere i samme periode er utlignet og nettoført. Utsatt skatt på merverdier i forbindelse med oppkjøp av datterselskap blir ikke utlignet.



Kreativ Consulting AS 863 215 552

Noter til regnskapet 2024

Note 2 - Lønnskostnader, antall ansatte, godtgjørelser, lån til ansatte m.m.

Lønnskostnader	2024	2023
Lønninger	4 937 370	3 972 792
Arbeidsgiveravgift	844 855	742 868
Pensjonskostnader	115 244	81 313
Andre ytelser	49 032	47 757
Sum	5 946 502	4 844 730

Selskapet har hatt 8 ansatte i 2024

Note 3 Anleggsmidler

	Maskiner og anlegg	Driftsløsøre, inventar ol.	Sum
Anskaffelseskost pr. 01.01.24	11 157 321	3 133 260	14 290 581
+ Tilgang kjøpte driftsmidler	1 910 000		1 910 000
= Anskaffelseskost 31.12.24	13 067 321	3 133 260	16 200 581
Akkumulerte avskrivninger 31.12.24	9 963 321	3 133 260	13 096 581
+ Akkumulerte nedskrivninger 31.12.24	619 000		619 000
= Av- og nedskrivninger pr. 31.12.24	10 582 321	3 133 260	13 715 581
= Bokført verdi 31.12.24	2 485 000	0	2 485 000
Årets ordinære avskrivninger	516 000	21 000	537 000
Økonomisk levetid	5-7 år	4-10 år	

Note 4 - Mellomværende med selskap i samme konsern m.v.

	2024	2023
Gjeld til selskap i samme konsern	2 983 801	7 273 030
Herav renter belastet på gjelden	0	0
Fordringer på selskap i samme konsern	6 776 424	10 323 479
Herav renter belastet på fordringene	0	0

**Kreativ Consulting AS** 863 215 552**Noter til regnskapet 2024****Note 5 Skatt**

Årets skattekostnad	2024	2023
Resultatført skatt på ordinært resultat:		
Betalbar skatt	0	0
Endring i utsatt skattefordel	0	0
Skattekostnad ordinært resultat	0	0
Skattepliktig inntekt:		
Resultat før skatt	492 197	1 620 709
Permanente forskjeller	0	-299 865
Endring i midlertidige forskjeller	-206 836	-699 189
Avgitt konsernbidrag	-285 360	-621 655
Skattepliktig inntekt	0	0
Betalbar skatt i balansen:		
Betalbar skatt på årets resultat	62 779	0
Betalbar skatt på avgitt konsernbidrag	-62 779	0
Sum betalbar skatt i balansen	0	0

Skatteeffekten av midlertidige forskjeller som har gitt opphav til utsatt skatt og utsatte skattefordeler, spesifisert på typer av midlertidige forskjeller

	2024	2023	Endring
Varige driftsmidler	-1 083 000	-1 468 000	-385 000
Fordringer	22 026	200 189	178 163
Sum	-1 060 974	-1 267 810	-206 836
Inngår ikke i beregningen av utsatt skatt	1 060 974	1 267 810	206 836
Utsatt skattefordel (22 %)	0	0	0

I henhold til God regnskapsskikk for små foretak balanseføres ikke utsatt skattefordel.

Note 6 Egenkapital

	Aksjekapital	Overkurs	Annen Innskutt egenkapital	Annen egenkapital	Sum egenkapital
Pr. 31.12.2023	900 000	0	0	5 060 179	5 960 179
Årets resultat				492 197	492 197
Konsernbidrag avgitt				-1 218 960	-1 218 960
Pr 31.12.2024	900 000	0	0	4 333 416	5 233 416