



ÅRSREGNSKAPET FOR REGNSKAPSÅRET 2022 - GENERELL INFORMASJON

Enheten

Organisasjonsnummer:	980 794 245
Organisasjonsform:	Aksjeselskap
Foretaksnavn:	THEO EIENDOM AS
Forretningsadresse:	c/o Norsk Filmtrykk A/S Flintegata 8 4016 STAVANGER

Regnskapsår

Årsregnskapets periode:	01.01.2022 - 31.12.2022
-------------------------	-------------------------

Konsern

Morselskap i konsern:	Ja
Konsernregnskap lagt ved:	Nei

Regnskapsregler

Regler for små foretak benyttet:	Ja
Benyttet ved utarbeidelsen av årsregnskapet til selskapet:	Regnskapslovens alminnelige regler

Årsregnskapet fastsatt av kompetent organ

Bekreftet av representant for selskapet:	Orstad Revisjon AS
Dato for fastsettelse av årsregnskapet:	29.01.2023

Grunnlag for avgivelse

År 2022: Årsregnskapet er elektronisk innlevert
År 2021: Tall er hentet fra elektronisk innlevert årsregnskap fra 2022

Det er ikke krav til at årsregnskapet m.v. som sendes til Regnskapsregisteret er undertegnet. Kontrollen på at dette er utført ligger hos revisor/enhetens øverste organ. Sikkerheten ivaretas ved at innsender har rolle/rettighet for innsending av årsregnskapet via Altinn, og ved at det bekreftes at årsregnskapet er fastsatt av kompetent organ.

Brønnøysundregistrene, 07.02.2024



Resultatregnskap

Beløp i: NOK	Note	2022	2021
RESULTATREGNSKAP			
Inntekter			
Salgsinntekt		1 426 392	1 406 848
Annen driftsinntekt		115 032	58 606
Sum inntekter		1 541 424	1 465 454
Kostnader			
Lønnskostnad	2	308 070	93 911
Avskrivning av driftsmidler og immaterielle eiendeler	3	108 700	97 400
Annen driftskostnad		639 703	273 101
Sum kostnader		1 056 473	464 412
Driftsresultat		484 951	1 001 042
Finansinntekter og finanskostnader			
Annen renteinntekt		21 825	10 370
Sum finansinntekter		21 825	10 370
Annen rentekostnad		249 458	135 539
Annen finanskostnad		1 898	27 832
Sum finanskostnader		251 356	163 371
Netto finans		-229 531	-153 001
Ordinært resultat før skattekostnad		255 420	848 041
Skattekostnad på resultat	5	42 401	200 909
Ordinært resultat etter skattekostnad		213 019	647 132
Årsresultat		213 019	647 132
Årsresultat etter minoritetsinteresser		213 019	647 132
Totalresultat		213 019	647 132
Overføringer og disponeringer			
Ordinært utbytte		1 000 000	1 000 000



Resultatregnskap

Beløp i: NOK	Note	2022	2021
Avsatt til annen egenkapital		-786 981	-352 868
Sum overføringer og disponeringer		213 019	647 132



Balanse

Beløp i: NOK	Note	2022	2021
BALANSE - EIENDELER			
Anleggsmidler			
Immaterielle eiendeler			
Utsatt skattefordel	5		
Varige driftsmidler			
Tomter, bygninger o.a. fast eiendom	3, 6	2 833 956	2 942 656
Maskiner og anlegg	3		
Skip og flytende installasjoner	3		
Driftsløsøre, inventar o.a. utstyr	3	51 935	51 935
Sum varige driftsmidler	3	2 885 891	2 994 591
Finansielle anleggsmidler			
Lån til foretak i samme konsern	7		
Investeringer i tilknyttet selskap	4	2 515 000	2 515 000
Lån til tilknyttet selskap og felles kontrollert virksomhet	7	560 348	350 981
Sum finansielle anleggsmidler		3 075 348	2 865 981
Sum anleggsmidler		5 961 239	5 860 572
Omløpsmidler			
Varer			
Fordringer			
Kundefordringer	7	283 687	225 341
Andre kortsiktige fordringer		9 297	
Sum fordringer		292 984	225 341
Bankinnskudd, kontanter og lignende			
Bankinnskudd, kontanter o.l.		4 459 251	5 842 669
Sum bankinnskudd, kontanter og lignende		4 459 251	5 842 669
Sum omløpsmidler		4 752 235	6 068 010
SUM EIENDELER		10 713 474	11 928 582



Balanse

Beløp i: NOK	Note	2022	2021
BALANSE - EGENKAPITAL OG GJELD			
Egenkapital			
Innskutt egenkapital			
Aksjekapital	8, 9	2 000 000	2 000 000
Overkurs	8		
Annen innskutt egenkapital	8		
Sum innskutt egenkapital		2 000 000	2 000 000
Opptjent egenkapital			
Annen egenkapital	8	563 073	1 350 054
Sum opptjent egenkapital		563 073	1 350 054
Sum egenkapital		2 563 073	3 350 054
Gjeld			
Langsiktig gjeld			
Utsatt skatt	5	106 564	149 030
Sum avsetninger for forpliktelser		106 564	149 030
Annen langsiktig gjeld			
Gjeld til kredittinstitusjoner	6	6 671 444	7 082 783
Sum annen langsiktig gjeld		6 671 444	7 082 783
Sum langsiktig gjeld		6 778 008	7 231 813
Kortsiktig gjeld			
Betalbar skatt	5	84 867	211 945
Skyldig offentlige avgifter		122 666	22 377
Utbytte		1 000 000	1 000 000
Annen kortsiktig gjeld		164 860	112 392
Sum kortsiktig gjeld		1 372 393	1 346 714
Sum gjeld		8 150 401	8 578 527
SUM EGENKAPITAL OG GJELD		10 713 474	11 928 582



Brønnøysundregistrene

ÅRSREGNSKAP FOR REGNSKAPSÅRET 2022 - GENERELL INFORMASJON

Journalnummer: 2023 408556

Enheten

Organisasjonsnummer: 980 794 245
Organisasjonsform: Aksjeselskap
Foretaksnavn: THEO EIENDOM AS
Forretningsadresse: c/o Norsk Filmtrykk A/S
Flintegata 8
4016 STAVANGER

Regnskapsår

Årsregnskapets periode: 01.01.2022 - 31.12.2022

Konsern

Mørselskap i konsern: Ja
Konsernregnskap lagt ved: Nei

Regnskapsregler

Regler for små foretak benyttet: Ja
Benyttet ved utarbeidelsen av
årsregnskapet til selskapet: Regnskapslovens alminnelige regler

Årsregnskapet fastsatt av kompetent organ

Bekreftet av representant for selskapet: Orstad Revisjon AS
Dato for fastsettelse av årsregnskapet: 29.01.2023

Grunnlag for avgivelse

År 2022: Årsregnskap er elektronisk innlevert.
År 2021: Tall er hentet fra elektronisk innlevert årsregnskap fra 2022.

Det er ikke krav til at årsregnskapet m.v. som sendes til Regnskapsregisteret er undertegnet. Kontrollen på at dette er utført ligger hos revisor/enhetens øverste organ. Sikkerheten ivaretas ved at innsender har rolle/rettighet for innsending av årsregnskapet via Altinn, og ved at det bekreftes at årsregnskapet er fastsatt av kompetent organ.

Brønnøysundregistrene, 27.05.2023



Organisasjonsnr: 980 794 245
THEO EIENDOM AS

RESULTATREGNSKAP

Beløp i: NOK	Note	2022	2021
RESULTATREGNSKAP			
Inntekter			
Salgsinntekt		1 426 392	1 406 848
Annen driftsinntekt		115 032	58 606
Sum inntekter		1 541 424	1 465 454
Kostnader			
Lønnskostnad	2	308 070	93 911
Avskrivning av driftsmidler og immaterielle eiendeler	3	108 700	97 400
Annen driftskostnad		639 703	273 101
Sum kostnader		1 056 473	464 412
Driftsresultat		484 951	1 001 042
Finansinntekter og finanskostnader			
Annen renteinntekt		21 825	10 370
Sum finansinntekter		21 825	10 370
Annen rentekostnad		249 458	135 539
Annen finanskostnad		1 898	27 832
Sum finanskostnader		251 356	163 371
Netto finans		-229 531	-153 001
Ordinært resultat før skattekostnad			
Skattekostnad på resultat	5	42 401	200 909
Ordinært resultat etter skattekostnad		213 019	647 132
Årsresultat		213 019	647 132
Årsresultat etter minoritetsinteresser		213 019	647 132
Totalresultat		213 019	647 132
Overføringer og disponeringer			
Ordinært utbytte		1 000 000	1 000 000
Avsatt til annen egenkapital		-786 981	-352 868
Sum overføringer og disponeringer		213 019	647 132



Organisasjonsnr: 980 794 245
THEO EIENDOM AS

BALANSE

Beløp i: NOK	Note	2022	2021
BALANSE - EIENDELER			
Anleggsmidler			
Immaterielle eiendeler			
Utsatt skattefordel	5		
Varige driftsmidler			
Tomter, bygninger o.a.			
fast eiendom	3, 6	2 833 956	2 942 656
Maskiner og anlegg	3		
Skip og flytende			
installasjoner	3		
Driftsløsøre, inventar o.			
a. utstyr	3	51 935	51 935
Sum varige driftsmidler	3	2 885 891	2 994 591
Finansielle anleggsmidler			
Lån til foretak i samme			
konsern	7		
Investeringer i			
tilknyttet selskap	4	2 515 000	2 515 000
Lån til tilknyttet			
selskap og felles			
kontrollert virksomhet	7	560 348	350 981
Sum finansielle			
anleggsmidler		3 075 348	2 865 981
Sum anleggsmidler		5 961 239	5 860 572
Omløpsmidler			
Varer			
Fordringer			
Kundefordringer	7	283 687	225 341
Andre kortsiktige			
fordringer		9 297	
Sum fordringer		292 984	225 341
Bankinnskudd, kontanter			
og lignende			
Bankinnskudd, kontanter o.			
l.		4 459 251	5 842 669
Sum bankinnskudd,			
kontanter og lignende		4 459 251	5 842 669
Sum omløpsmidler		4 752 235	6 068 010
SUM EIENDELER		10 713 474	11 928 582



BALANSE - EGENKAPITAL OG GJELD

Egenkapital

Innskutt egenkapital

Aksjekapital	8, 9	2 000 000	2 000 000
Overkurs	8		
Annen innskutt egenkapital	8		
Sum innskutt egenkapital		2 000 000	2 000 000

Opptjent egenkapital

Annen egenkapital	8	563 073	1 350 054
Sum opptjent egenkapital		563 073	1 350 054

Sum egenkapital		2 563 073	3 350 054
------------------------	--	------------------	------------------

Gjeld

Langsiktig gjeld

Utsatt skatt	5	106 564	149 030
Sum avsetninger for forpliktelser		106 564	149 030

Annen langsiktig gjeld

Gjeld til kredittinstitusjoner	6	6 671 444	7 082 783
Sum annen langsiktig gjeld		6 671 444	7 082 783

Sum langsiktig gjeld		6 778 008	7 231 813
-----------------------------	--	------------------	------------------

Kortsiktig gjeld

Betalbar skatt	5	84 867	211 945
Skyldig offentlige avgifter		122 666	22 377
Utbytte		1 000 000	1 000 000
Annen kortsiktig gjeld		164 860	112 392
Sum kortsiktig gjeld		1 372 393	1 346 714

Sum gjeld		8 150 401	8 578 527
------------------	--	------------------	------------------

SUM EGENKAPITAL OG GJELD		10 713 474	11 928 582
---------------------------------	--	-------------------	-------------------



Organisasjonsnr: 980 794 245
THEO EIENDOM AS

NOTEOPPLYSNINGER - SELSKAP - alle poster oppgitt i hele tall

Note
2

Antall årsverk i regnskapsåret
0.00

Sum Beløp

Balanseført verdi 31.12. Varige driftsmidler Immaterielle eiend.

Konsernregnskap

Morselskapet sitt navn

Forretningskontor for morselskapet

Begrunnelse for at datterselskap er utelatt fra konsolideringen

Samlet beløp - tilknyttet selskap Årets Fjorårets

Samlet beløp - foretak i samme konsern Årets Fjorårets

Samlet beløp - foretak i samme konsern Årets Fjorårets

Samlet beløp - felles kontrollert virksomhet Årets Fjorårets

Pantstillelse Beløp

Beholdning av egne aksjer Antall Pålydende Andel av aksjek.



Theo Eiendom AS

Organisasjons nr.: 980 794 245



Resultatregnskap

Theo Eiendom AS

Driftsinntekter og driftskostnader	Note	2022	2021
Salgsinntekt		1 426 392	1 406 848
Annen driftsinntekt		115 032	58 606
Sum driftsinntekter		1 541 424	1 465 454
Lønnskostnad	2	308 070	93 911
Avskrivning av driftsmidler og immaterielle eiendeler	3	108 700	97 400
Annen driftskostnad		639 703	273 101
Sum driftskostnader		1 056 473	464 412
Driftsresultat		484 951	1 001 042
Finansinntekter og finanskostnader			
Annen renteinntekt		21 825	10 370
Annen rentekostnad		249 458	135 539
Annen finanskostnad		1 898	27 832
Resultat av finansposter		-229 531	-153 001
Resultat før skattekostnad		255 420	848 041
Skattekostnad på resultat	5	42 401	200 909
Årsresultat		213 019	647 132
Overføringer			
Avsatt til utbytte		1 000 000	1 000 000
Avsatt til annen egenkapital		-786 981	-352 868
Sum overføringer		213 019	647 132



Balanse
Theo Eiendom AS

Eiendeler	Note	2022	2021
Anleggsmidler			
Varige driftsmidler			
Tomter, bygninger o.a. fast eiendom	3, 6	2 833 956	2 942 656
Driftsløsøre, inventar o.a. utstyr	3	51 935	51 935
Sum varige driftsmidler	3	2 885 891	2 994 591
Finansielle anleggsmidler			
Investeringer i tilknyttet selskap	4	2 515 000	2 515 000
Lån til tilknyttet selskap	7	560 348	350 981
Sum finansielle anleggsmidler		3 075 348	2 865 981
Sum anleggsmidler		5 961 239	5 860 572
Omløpsmidler			
Fordringer			
Kundefordringer	7	283 687	225 341
Andre kortsiktige fordringer		9 297	0
Sum fordringer		292 984	225 341
Bankinnskudd, kontanter o.l.		4 459 251	5 842 669
Sum omløpsmidler		4 752 235	6 068 010
Sum eiendeler		10 713 474	11 928 582




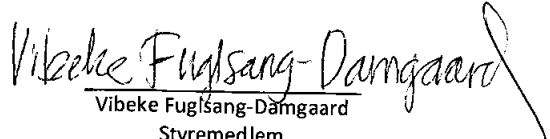
Balanse
Theo Eiendom AS


Egenkapital og gjeld	Note	2022	2021
Innskutt egenkapital			
Aksjekapital	8, 9	2 000 000	2 000 000
Sum innskutt egenkapital		2 000 000	2 000 000
Opptjent egenkapital			
Annen egenkapital	8	563 073	1 350 054
Sum opptjent egenkapital		563 073	1 350 054
Sum egenkapital		2 563 073	3 350 054
Gjeld			
Avsetning for forpliktelser			
Utsatt skatt	5	106 564	149 030
Sum avsetning for forpliktelser		106 564	149 030
Annen langsiktig gjeld			
Gjeld til kredittinstitusjoner	6	6 671 444	7 082 783
Sum annen langsiktig gjeld		6 671 444	7 082 783
Kortsiktig gjeld			
Betalbar skatt	5	84 867	211 945
Skyldig offentlige avgifter		122 666	22 377
Utbytte		1 000 000	1 000 000
Annen kortsiktig gjeld		164 860	112 392
Sum kortsiktig gjeld		1 372 393	1 346 714
Sum gjeld		8 150 401	8 578 527
Sum egenkapital og gjeld		10 713 474	11 928 582

29.01.2023
Styret i Theo Eiendom AS


Tore Jensen
Styreleder/daglig leder


Joachim Dahl Jensen
Styremedlem


Vibeke Fuglsang-Damgaard
Styremedlem


Kristine Dahl Jensen
Styremedlem



Note 1 Regnskapsprinsipper

Årsregnskapet er satt opp i samsvar med regnskapsloven og NRS 8 - God regnskapsskikk for små foretak.

Inntekt- og kostnadsføringstidspunkt (sammenstilling)

Inntekt resultatføres som hovedregel når den er opptjent. Utgifter sammenstilles med og kostnadsføres samtidig med de inntekter utgiftene kan henføres til. Utgifter som ikke kan henføres direkte til inntekter, kostnadsføres når de påløper.

Skatt

Skattekostnaden i resultatregnskapet omfatter både periodens betalbare skatt og endring i utsatt skatt. Utsatt skatt er beregnet med 22 % på grunnlag av de midlertidige forskjeller som eksisterer mellom regnskapsmessige og skattemessige verdier, samt ligningsmessig underskudd til fremføring ved utgangen av regnskapsåret. Skatteøkende og skattereduserende midlertidige forskjeller som reverserer eller kan reverseres i samme periode er utlignet og nettoført.

Klassifisering og vurdering av anleggsmidler

Anleggsmidler omfatter eiendeler bestemt til varig eie og bruk. Anleggsmidler er vurdert til anskaffelseskost. Varige driftsmidler balanseføres og avskrives over driftsmidlets økonomiske levetid. Varige driftsmidler nedskrives til gjenvinnbart beløp ved verdifall som forventes ikke å være forbigående. Gjenvinnbart beløp er det høyeste av netto salgsverdi og verdi i bruk. Verdi i bruk er nåverdi av fremtidige kontantstrømmer knyttet til eiendelen. Nedskrivningen reverseres når grunnlaget for nedskrivningen ikke lenger er til stede.

Klassifisering og vurdering av omløpsmidler

Omløpsmidler og kortsiktig gjeld omfatter normalt poster som forfaller til betaling innen ett år etter balansedagen, samt poster som knytter seg til varekretsløpet. Omløpsmidler vurderes til laveste verdi av anskaffelseskost og virkelig verdi.

Aksjer i datterselskap og tilknyttet selskap

Datterselskap og tilknyttet selskap vurderes etter kostmetoden i selskapsregnskapet. Investeringen er vurdert til anskaffelseskost for aksjene med mindre nedskrivning har vært nødvendig. Det er foretatt nedskrivning til virkelig verdi når verdifall skyldes årsaker som ikke kan forventes å være forbigående og det må anses nødvendig etter god regnskapsskikk. Nedskrivninger er reversert når grunnlaget for nedskrivning ikke lenger er til stede.

Utbytte, konsernbidrag og andre utdelinger fra datterselskap er inntektsført samme år som det er avsatt i givers regnskap. Overstiger utbytte / konsernbidraget andelen av opptjent resultat etter anskaffelsestidspunktet, representerer den overskytende del tilbakebetaling av investert kapital, og utdelingene er fratrukket investeringens verdi i balansen til morselskapet.

Fordringer

Fordringer oppføres til pålydende etter fradrag for avsetning til forventet tap.

Markedsbaserte aksjer og andeler

Aksjer og andeler klassifisert som omløpsmidler er balanseført til virkelig verdi pr. 31.12.

Skatt

Skattekostnaden i resultatregnskapet omfatter både periodens betalbare skatt og endring i utsatt skatt. Utsatt skatt er beregnet med 22 % på grunnlag av de midlertidige forskjeller som eksisterer mellom regnskapsmessige og skattemessige verdier, samt ligningsmessig underskudd til fremføring ved utgangen av regnskapsåret. Skatteøkende og skattereduserende midlertidige forskjeller som reverserer eller kan reverseres i samme periode er utlignet og nettoført.



Note 2 Lønnskostnader og ytelser

Lønnskostnader

	2022	2021
Lønninger	270 000	80 000
Arbeidsgiveravgift	38 070	11 280
Andre ytelser	0	2 631
Sum	308 070	93 911

Selskapet har i 2022 sysselsatt 0 årsverk.

Note 3 Anleggsmidler

	Bygninger	Tomt	Driftsløsøre, inventar ol.	Sum
Anskaffelseskost pr. 01.01.22	3 466 457	1 451 200	1 504 789	6 422 446
= Anskaffelseskost 31.12.22	3 466 457	1 451 200	1 504 789	6 422 446
Akkumulerte avskrivninger 31.12.22	2 083 701		1 452 854	3 536 555
= Bokført verdi 31.12.22	1 382 756	1 451 200	51 935	2 885 891
Årets ordinære avskrivninger	108 700			108 700

Datterselskapet AS Servicebygg ble fusjonert inn i 2021 og inngående balanse er justert.

Note 4 Tilknyttet selskap

	Kontor- kommune	Eier- andel	Stemme- andel	Egenkapital	Resultat
Tilknyttet selskap					
Norsk Filmtrykk A/S	Stavanger	39,5%	39,5%	7 624 928	684 084
Sum				7 624 928	684 084



Note 5 Skatt

Årets skattekostnad	2022	2021
Resultatført skatt på ordinært resultat:		
Betalbar skatt	84 867	211 945
Endring i utsatt skatt	-42 466	-11 036
Skattekostnad ordinært resultat	42 401	200 909
Skattepliktig inntekt:		
Resultat før skatt	255 420	848 041
Permanente forskjeller	2 496	0
Endring i midlertidige forskjeller	127 843	115 345
Skattepliktig inntekt	385 758	963 386
Betalbar skatt i balansen:		
Betalbar skatt på årets resultat	84 867	211 945
Sum betalbar skatt i balansen	84 867	211 945

Skatteeffekten av midlertidige forskjeller som har gitt opphav til utsatt skatt og utsatte skattefordeler, spesifisert på typer av midlertidige forskjeller

	2022	2021	Endring
Varige driftsmidler	232 407	297 254	64 848
Gevinst – og tapskonto	251 977	314 972	62 995
Sum	484 384	612 226	127 843
Grunnlag for utsatt skatt	484 384	612 226	127 843
Utsatt skatt (22 %)	106 564	134 690	28 125

Note 6 Pantstillelser og garantier

Pantsikret gjeld, pantstillelser og garantier	31.12.2022	31.12.2021
Langsiktig gjeld til kredittinstitusjoner	6 671 444	0
Sum	6 671 444	0
Regnskapsført verdi av pantsikrede eiendeler	31.12.2022	31.12.2021
Tomter, bygninger og annen fast eiendom	2 833 956	2 964 631
Sum	2 833 956	2 964 631



Note 7 Mellomværende med selskap i samme konsern

Fordringer	2022	2021
Kundefordringer konsern	93 750	93 750
Andre kortsiktige fordringer konsern	560 348	350 981
Sum	654 098	444 731

Note 8 Egenkapital

	Aksjekapital	Annen egenkapital	Sum egenkapital
Pr. 31.12.2021	2 000 000	1 350 054	3 350 054
Årets resultat		213 019	213 019
Utbytte		-1 000 000	-1 000 000
Pr 31.12.2022	2 000 000	563 073	2 563 073

Note 9 Aksjonærer

Aksjekapitalen i Theo Eiendom AS pr. 31.12 består av:

	Antall	Pålydende	Bokført
Ordinære aksjer	2 000	1 000,0	2 000 000
Sum	2 000		2 000 000

Eierstruktur

De største aksjonærene i % pr. 31.12 var:

	Ordinære	Eierandel	Stemmeandel
Theo Investering AS	1 250	62,5	62,5
Eple Holding AS	250	12,5	12,5
KDJ Invest AS	250	12,5	12,5
Vibeke Fuglsang-Damgaard	250	12,5	12,5
Totalt antall aksjer	2 000	100,0	100,0

Aksjer og opsjoner eiet av medlemmer i styret og daglig leder:

Navn	Verv	Ordinære
Vibeke Fuglsang-Damgaard	Styremedlem	250
Kristine Dahl Jensen	Styremedlem	250
Joachim Dahl Jensen	Styremedlem	250
Tore Jensen	Styreleder/daglig leder	1 250
Totalt antall aksjer		2 000



ORSTAD REVISJON

Orstad Revisjon AS
Morenefaret 5, 4340 Bryne
Foretaksregisteret NO 913 957 407 MVA

+47 975 23 904
frode@orstadrevisjon.no
www.orstadrevisjon.no

Statsautorisert revisor
Medlem av Den norske Revisorforening

Til generalforsamlingen i Theo Eiendom AS

UAVHENGIG REVISORS BERETNING

Konklusjon

Vi har revidert Theo Eiendom AS' årsregnskap som består av balanse per 31. desember 2022 og resultatregnskap for regnskapsåret avsluttet per denne datoen og noter til årsregnskapet, herunder et sammendrag av viktige regnskapsprinsipper.

Etter vår mening

- oppfyller årsregnskapet gjeldende lovkrav, og
- gir årsregnskapet et rettviseende bilde av selskapets finansielle stilling per 31. desember 2022 og av dets resultat for regnskapsåret avsluttet per denne datoen i samsvar med regnskapslovens regler og god regnskapsskikk i Norge.

Grunnlaget for konklusjonen

Vi har gjennomført revisjonen i samsvar med de internasjonale revisjonsstandardene International Standards on Auditing (ISA-ene). Våre oppgaver og plikter i henhold til disse standardene er beskrevet nedenfor under Revisors oppgaver og plikter ved revisjonen av årsregnskapet. Vi er uavhengige av selskapet slik det kreves i lov, forskrift og International Code of Ethics for Professional Accountants (inkludert internasjonale uavhengighetsstandarder) utstedt av the International Ethics Standards Board for Accountants (IESBA-reglene), og vi har overholdt våre øvrige etiske forpliktelser i samsvar med disse kravene. Innhentet revisjonsbevis er etter vår vurdering tilstrekkelig og hensiktsmessig som grunnlag for vår konklusjon.

Ledelsens ansvar for regnskapet

Ledelsen er ansvarlig for å utarbeide årsregnskapet og for at det gir et rettviseende bilde i samsvar med regnskapslovens regler og god regnskapsskikk i Norge. Ledelsen er også ansvarlig for slik intern kontroll som den finner nødvendig for å kunne utarbeide et årsregnskap som ikke inneholder vesentlig feilinformasjon, verken som følge av misligheter eller utilsiktede feil.

Ved utarbeidelsen av årsregnskapet må ledelsen ta standpunkt til selskapets evne til fortsatt drift og opplyse om forhold av betydning for fortsatt drift. Forutsetningen om fortsatt drift skal legges til grunn for årsregnskapet så lenge det ikke er sannsynlig at virksomheten vil bli avvirket.



Revisors oppgaver og plikter ved revisjonen av regnskapet

Vårt mål er å oppnå betryggende sikkerhet for at årsregnskapet som helhet ikke inneholder vesentlig feilinformasjon, verken som følge av misligheter eller utilsiktede feil, og å avgi en revisjonsberetning som inneholder vår konklusjon. Betryggende sikkerhet er en høy grad av sikkerhet, men ingen garanti for at en revisjon utført i samsvar med ISA-ene, alltid vil avdekke vesentlig feilinformasjon som eksisterer. Feilinformasjon kan oppstå som følge av misligheter eller utilsiktede feil. Feilinformasjon blir vurdert som vesentlig dersom den enkeltvis eller samlet med rimelighet kan forventes å påvirke økonomiske beslutninger som brukerne foretar basert på årsregnskapet.

For videre beskrivelse av revisors oppgaver og plikter vises det til:
<https://revisorforeningen.no/revisjonsberetninger>

Bryne, 29. januar 2023

Frode Orstad
Statsautorisert revisor