



ÅRSREGNSKAPET FOR REGNSKAPSÅRET 2023 - GENERELL INFORMASJON

Enheten

Organisasjonsnummer:	960 513 002
Organisasjonsform:	Aksjeselskap
Foretaksnavn:	GIGANTE HAVBRUK AS
Forretningsadresse:	Sjøgata 21 8006 BODØ

Regnskapsår

Årsregnskapets periode:	01.01.2023 - 31.12.2023
-------------------------	-------------------------

Konsern

Mørselskap i konsern:	Ja
Konsernregnskap lagt ved:	Ja

Regnskapsregler

Regler for små foretak benyttet:	Nei
Benyttet ved utarbeidelsen av årsregnskapet til selskapet:	Regnskapslovens alminnelige regler
Benyttet ved utarbeidelsen av årsregnskapet til konsernet:	Regnskapslovens alminnelige regler

Årsregnskapet fastsatt av kompetent organ

Bekreftet av representant for selskapet:	Kristian Lorentsen
Dato for fastsettelse av årsregnskapet:	15.06.2024

Grunnlag for avgivelse

År 2023: Årsregnskapet er elektronisk innlevert
År 2022: Tall er hentet fra elektronisk innlevert årsregnskap fra 2023

Det er ikke krav til at årsregnskapet m.v. som sendes til Regnskapsregisteret er undertegnet. Kontrollen på at dette er utført ligger hos revisor/enhetens øverste organ. Sikkerheten ivaretas ved at innsender har rolle/rettighet for innsending av årsregnskapet via Altinn, og ved at det bekreftes at årsregnskapet er fastsatt av kompetent organ.

Brønnøysundregistrene, 17.07.2025



Resultatregnskap

Beløp i: NOK	Note	2023	2022
RESULTATREGNSKAP			
Inntekter			
Salgsinntekt		877 000	920 000
Annen driftsinntekt		0	0
Sum inntekter	1,2	877 000	920 000
Kostnader			
Endring i beholdning av varer under tilvirkning og ferdig tilvirkede varer		0	0
Varekostnad	2	150 000	80 000
Lønnskostnad	3,4	13 346 000	12 583 000
Avskrivning på varige driftsmidler og immaterielle eiendeler	5,6	138 000	139 000
Nedskrivning av varige driftsmidler og immaterielle eiendeler	6	2 279 000	0
Annen driftskostnad	2,3	3 948 000	3 964 000
Sum kostnader		19 861 000	16 766 000
Driftsresultat		-18 984 000	-15 846 000
Finansinntekter og finanskostnader			
Inntekt på investering i datterselskap og tilknyttet selskap	7	226 079 000	123 608 000
Inntekt på investering i tilknyttet selskap	7,8	400 000	0
Annen renteinntekt	7	5 046 000	1 330 000
Annen finansinntekt	7	388 000	175 000
Sum finansinntekter		231 913 000	125 113 000
Annen rentekostnad	7	147 000	38 000
Annen finanskostnad	7	3 390 000	1 000
Sum finanskostnader		3 537 000	39 000
Netto finans		228 376 000	125 074 000
Ordinært resultat før skattekostnad		209 392 000	109 228 000
Skattekostnad på ordinært resultat	9	23 542 000	11 385 000
Ordinært resultat etter skattekostnad		185 850 000	97 843 000
Årsresultat	10	185 850 000	97 843 000



Resultatregnskap

Beløp i: NOK	Note	2023	2022
Overføringer og disponeringer			
Tilleggsutbytte		36 824 000	29 459 000
Overføringer til/fra annen egenkapital		149 027 000	68 383 000
Sum overføringer og disponeringer		185 851 000	97 842 000



Balanse

Beløp i: NOK	Note	2023	2022
BALANSE - EIENDELER			
Anleggsmidler			
Immaterielle eiendeler			
Konsesjoner, patenter, lisenser, varemerker og lignende rettigheter	5,11	0	0
Utsatt skattefordel	9	0	0
Goodwill	5	0	0
Sum immaterielle eiendeler		0	0
Varige driftsmidler			
Tomter, bygninger og annen fast eiendom		9 180 000	8 070 000
Maskiner og anlegg		0	0
Skip, rigger, fly og lignende	12	0	0
Driftsløsøre, inventar, verktøy, kontormaskiner og lignende		143 000	220 000
Sum varige driftsmidler	6,11	9 323 000	8 290 000
Finansielle anleggsmidler			
Investering i datterselskap	8	357 781 000	199 757 000
Lån til foretak i samme konsern		3 144 000	2 244 000
Investeringer i tilknyttet selskap	8,11	5 171 000	4 441 000
Lån til tilknyttet selskap og felles kontrollert virksomhet	11,13	195 000	995 000
Investeringer i aksjer og andeler	11,14	16 283 000	14 087 000
Andre fordringer	11	63 000	1 406 000
Sum finansielle anleggsmidler		382 637 000	222 930 000
Sum anleggsmidler		391 960 000	231 220 000
Omløpsmidler			
Varer			
Varer		0	0
Sum varer	11,15	0	0
Fordringer			
Kundefordringer	11,13	915 000	262 000
Andre fordringer	13	1 746 000	9 866 000
Sum fordringer		2 661 000	10 128 000



Balanse

Beløp i: NOK	Note	2023	2022
Bankinnskudd, kontanter og lignende			
Bankinnskudd, kontanter og lignende		132 718 000	133 538 000
Sum bankinnskudd, kontanter og lignende	16	132 718 000	133 538 000
Sum omløpsmidler		135 379 000	143 666 000
SUM EIENDELER		527 339 000	374 886 000
BALANSE - EGENKAPITAL OG GJELD			
Egenkapital			
Innskutt egenkapital			
Selskapskapital	17	245 000	245 000
Overkurs		6 887 000	6 887 000
Sum innskutt egenkapital		7 132 000	7 132 000
Opptjent egenkapital			
Annen egenkapital		495 706 000	346 679 000
Sum opptjent egenkapital		495 706 000	346 679 000
Sum egenkapital	10	502 838 000	353 811 000
Gjeld			
Langsiktig gjeld			
Utsatt skatt	9	0	21 000
Sum avsetninger for forpliktelser		0	21 000
Annen langsiktig gjeld			
Gjeld til kredittinstitusjoner	11	0	2 870 000
Ansvarlig lånekapital	12	0	0
Sum annen langsiktig gjeld		0	2 870 000
Sum langsiktig gjeld		0	2 891 000
Kortsiktig gjeld			
Gjeld til kredittinstitusjoner	11	0	0
Leverandørgjeld	13	368 000	276 000



Balanse

Beløp i: NOK	Note	2023	2022
Betalbar skatt	9	13 151 000	8 828 000
Skyldige offentlige avgifter		299 000	1 227 000
Annen kortsiktig gjeld	13	10 681 000	7 853 000
Sum kortsiktig gjeld		24 499 000	18 184 000
Sum gjeld		24 499 000	21 075 000
SUM EGENKAPITAL OG GJELD		527 337 000	374 886 000



Konsernets resultatregnskap

Beløp i: NOK	Note	2023	2022
RESULTATREGNSKAP			
Inntekter			
Salgsinntekt		1 268 971 000	1 095 755 000
Annen driftsinntekt		12 246 000	31 249 000
Sum inntekter	1,2	1 281 217 000	1 127 004 000
Kostnader			
Endring i beholdning av varer under tilvirkning og ferdig tilvirkede varer		15 431 000	-45 159 000
Varekostnad	2	715 322 000	690 663 000
Lønnskostnad	3,4	136 648 000	122 687 000
Avskrivning på varige driftsmidler og immaterielle eiendeler	5,6	69 466 000	66 079 000
Nedskrivning av varige driftsmidler og immaterielle eiendeler	6	2 279 000	0
Annen driftskostnad	2,3	145 042 000	129 595 000
Sum kostnader		1 084 188 000	963 865 000
Driftsresultat		197 029 000	163 139 000
Finansinntekter og finanskostnader			
Inntekt på investering i datterselskap og tilknyttet selskap	7	0	0
Inntekt på investering i tilknyttet selskap	7,8	39 035 000	2 969 000
Annen renteinntekt	7	24 147 000	10 067 000
Annen finansinntekt	7	1 316 000	823 000
Sum finansinntekter		64 498 000	13 859 000
Annen rentekostnad	7	29 625 000	15 232 000
Annen finanskostnad	7	10 399 000	2 941 000
Sum finanskostnader		40 024 000	18 173 000
Netto finans		24 474 000	-4 314 000
Ordinært resultat før skattekostnad		221 503 000	158 825 000
Skattekostnad på ordinært resultat	9	43 820 000	31 273 000
Ordinært resultat etter skattekostnad		177 683 000	127 552 000
Årsresultat	10	177 683 000	127 552 000



Konsernets resultatregnskap

Beløp i: NOK	Note	2023	2022
Minoritetsinteresser		11 075 000	33 568 000
Årsresultat etter minoritetsinteresser		166 608 000	93 984 000



Konsernets balanse

Beløp i: NOK	Note	2023	2022
BALANSE - EIENDELER			
Anleggsmidler			
Immaterielle eiendeler			
Konsesjoner, patenter, lisenser, varemerker og lignende rettigheter	5,11	8 111 000	9 110 000
Utsatt skattefordel	9	16 506 000	6 078 000
Goodwill	5	6 653 000	12 634 000
Sum immaterielle eiendeler		31 270 000	27 822 000
Varige driftsmidler			
Tomter, bygninger og annen fast eiendom		716 061 000	302 416 000
Maskiner og anlegg		192 062 000	182 735 000
Skip, rigger, fly og lignende	12	70 694 000	82 429 000
Driftsløsøre, inventar, verktøy, kontormaskiner og lignende		11 852 000	12 551 000
Sum varige driftsmidler	6,11	990 669 000	580 131 000
Finansielle anleggsmidler			
Investering i datterselskap	8	0	0
Lån til foretak i samme konsern		0	0
Investeringer i tilknyttet selskap	8,11	122 243 000	132 895 000
Lån til tilknyttet selskap og felles kontrollert virksomhet	11,13	195 000	18 791 000
Investeringer i aksjer og andeler	11,14	52 698 000	24 875 000
Andre fordringer	11	43 297 000	0
Sum finansielle anleggsmidler		218 433 000	176 561 000
Sum anleggsmidler		1 240 372 000	784 514 000
Omløpsmidler			
Varer			
Varer		230 580 000	218 448 000
Sum varer	11,15	230 580 000	218 448 000
Fordringer			
Kundefordringer	11,13	46 744 000	26 616 000
Andre fordringer	13	46 396 000	66 192 000
Sum fordringer		93 140 000	92 808 000



Konsernets balanse

Beløp i: NOK	Note	2023	2022
Bankinnskudd, kontanter og lignende			
Bankinnskudd, kontanter og lignende		597 692 000	657 277 000
Sum bankinnskudd, kontanter og lignende	16	597 692 000	657 277 000
Sum omløpsmidler		921 412 000	968 533 000
SUM EIENDELER		2 161 784 000	1 753 047 000
BALANSE - EGENKAPITAL OG GJELD			
Egenkapital			
Innskutt egenkapital			
Aksjekapital	17	245 000	245 000
Overkurs		6 887 000	6 887 000
Sum innskutt egenkapital		7 132 000	7 132 000
Opptjent egenkapital			
Annen egenkapital		901 183 000	872 002 000
Minoritetsinteresser		339 041 000	238 751 000
Sum opptjent egenkapital		1 240 224 000	1 110 753 000
Sum egenkapital	10	1 247 356 000	1 117 885 000
Gjeld			
Langsiktig gjeld			
Utsatt skatt	9	44 057 000	42 674 000
Sum avsetninger for forpliktelser		44 057 000	42 674 000
Annen langsiktig gjeld			
Gjeld til kredittinstitusjoner	11	570 108 000	330 992 000
Øvrig langsiktig gjeld	12	70 142 000	73 247 000
Sum annen langsiktig gjeld		640 250 000	404 239 000
Sum langsiktig gjeld		684 307 000	446 913 000
Kortsiktig gjeld			
Gjeld til kredittinstitusjoner	11	24 885 000	9 334 000



Konsernets balanse

Beløp i: NOK	Note	2023	2022
Leverandørgjeld	13	86 148 000	123 131 000
Betalbar skatt	9	44 308 000	25 376 000
Skyldige offentlige avgifter		7 825 000	7 526 000
Annen kortsiktig gjeld	13	66 954 000	22 882 000
Sum kortsiktig gjeld		230 120 000	188 249 000
Sum gjeld		914 427 000	635 162 000
SUM EGENKAPITAL OG GJELD		2 161 783 000	1 753 047 000



Brønnøysundregistrene

ÅRSREGNSKAP FOR REGNSKAPSÅRET 2023 - GENERELL INFORMASJON

Journalnummer: 2024 615435

Enheten

Organisasjonsnummer: 960 513 002
Organisasjonsform: Aksjeselskap
Foretaksnavn: GIGANTE HAVBRUK AS
Forretningsadresse: Sjøgata 21
8006 BODØ

Regnskapsår

Årsregnskapets periode: 01.01.2023 - 31.12.2023

Konsern

Morselskap i konsern: Ja
Konsernregnskap lagt ved: Ja

Regnskapsregler

Regler for små foretak benyttet: Nei
Benyttet ved utarbeidelsen av
årsregnskapet til selskapet: Regnskapslovens alminnelige regler
Benyttet ved utarbeidelsen av
årsregnskapet til konsernet: Regnskapslovens alminnelige regler

Årsregnskapet fastsatt av kompetent organ

Bekreftet av representant for selskapet: Kristian Lorentsen
Dato for fastsettelse av årsregnskapet: 15.06.2024

Revisjon

Årsregnskapet er utarbeidet av ekstern
autorisert regnskapsfører: Ja
Ekstern autorisert regnskapsfører har i
løpet av regnskapsåret bistått ved den
løpende regnskapsføringen eller utført
andre tjenester for selskapet enn å
utarbeide årsregnskapet: Ja

Grunnlag for avgivelse

År 2023: Årsregnskap er elektronisk innlevert.
År 2022: Tall er hentet fra elektronisk innlevert årsregnskap fra 2023.

Det er ikke krav til at årsregnskapet m.v. som sendes til Regnskapsregisteret er undertegnet. Kontrollen på at dette er utført ligger hos revisor/enhetens øverste organ. Sikkerheten ivaretas ved at innsender har rolle/rettighet for innsending av årsregnskapet via Altinn, og ved at det bekreftes at årsregnskapet er fastsatt av kompetent organ.

Brønnøysundregistrene, 03.08.2024

Brønnøysundregistrene
Postadresse: Postboks 900, 8910 Brønnøysund
Telefon: 75 00 75 00
E-post: firmapost@brreg.no Internett: www.brreg.no
Organisasjonsnummer: 974 760 673



Organisasjonsnr: 960 513 002
GIGANTE HAVBRUK AS

RESULTATREGNSKAP

Beløp i: NOK	Note	2023	2022
RESULTATREGNSKAP			
Inntekter			
Salgsinntekt		877 000	920 000
Annen driftsinntekt		0	0
Sum inntekter	1,2	877 000	920 000
Kostnader			
Endring i beholdning av varer under tilvirkning og ferdig tilvirkede varer		0	0
Varekostnad	2	150 000	80 000
Lønnskostnad	3,4	13 346 000	12 583 000
Avskrivning på varige driftsmidler og immaterielle eiendeler	5,6	138 000	139 000
Nedskrivning av varige driftsmidler og immaterielle eiendeler	6	2 279 000	0
Annen driftskostnad	2,3	3 948 000	3 964 000
Sum kostnader		19 861 000	16 766 000
Driftsresultat		-18 984 000	-15 846 000
Finansinntekter og finanskostnader			
Inntekt på investering i datterselskap og tilknyttet selskap	7	226 079 000	123 608 000
Inntekt på investering i tilknyttet selskap	7,8	400 000	0
Annen renteinntekt	7	5 046 000	1 330 000
Annen finansinntekt	7	388 000	175 000
Sum finansinntekter		231 913 000	125 113 000
Annen rentekostnad	7	147 000	38 000
Annen finanskostnad	7	3 390 000	1 000
Sum finanskostnader		3 537 000	39 000
Netto finans		228 376 000	125 074 000
Ordinært resultat før skattekostnad			
Skattekostnad på ordinært resultat	9	23 542 000	11 385 000
Ordinært resultat etter skattekostnad		185 850 000	97 843 000
Årsresultat	10	185 850 000	97 843 000



Overføringer og disponeringer		
Tilleggsutbytte	36 824 000	29 459 000
Overføringer til/fra annen egenkapital	149 027 000	68 383 000
Sum overføringer og disponeringer	185 851 000	97 842 000



Organisasjonsnr: 960 513 002
GIGANTE HAVBRUK AS

BALANSE

Beløp i: NOK	Note	2023	2022
BALANSE - EIENDELER			
Anleggsmidler			
Immaterielle eiendeler			
Konsesjoner, patenter, lisenser, varemerker og lignende rettigheter	5,11	0	0
Utsatt skattefordel	9	0	0
Goodwill	5	0	0
Sum immaterielle eiendeler		0	0
Varige driftsmidler			
Tomter, bygninger og annen fast eiendom		9 180 000	8 070 000
Maskiner og anlegg		0	0
Skip, rigger, fly og lignende	12	0	0
Driftsløsøre, inventar, verktøy, kontormaskiner og lignende		143 000	220 000
Sum varige driftsmidler	6,11	9 323 000	8 290 000
Finansielle anleggsmidler			
Investering i datterselskap	8	357 781 000	199 757 000
Lån til foretak i samme konsern		3 144 000	2 244 000
Investeringer i tilknyttet selskap	8,11	5 171 000	4 441 000
Lån til tilknyttet selskap og felles kontrollert virksomhet	11,13	195 000	995 000
Investeringer i aksjer og andeler	11,14	16 283 000	14 087 000
Andre fordringer	11	63 000	1 406 000
Sum finansielle anleggsmidler		382 637 000	222 930 000
Sum anleggsmidler		391 960 000	231 220 000
Omløpsmidler			
Varer			
Varer		0	0
Sum varer	11,15	0	0
Fordringer			
Kundefordringer	11,13	915 000	262 000
Andre fordringer	13	1 746 000	9 866 000
Sum fordringer		2 661 000	10 128 000
Bankinnskudd, kontanter og lignende			



Bankinnskudd, kontanter og lignende		132 718 000	133 538 000
Sum bankinnskudd, kontanter og lignende	16	132 718 000	133 538 000
Sum omløpsmidler		135 379 000	143 666 000
SUM EIENDELER		527 339 000	374 886 000
BALANSE - EGENKAPITAL OG GJELD			
Egenkapital			
Innskutt egenkapital			
Selskapskapital	17	245 000	245 000
Overkurs		6 887 000	6 887 000
Sum innskutt egenkapital		7 132 000	7 132 000
Opptjent egenkapital			
Annen egenkapital		495 706 000	346 679 000
Sum opptjent egenkapital		495 706 000	346 679 000
Sum egenkapital	10	502 838 000	353 811 000
Gjeld			
Langsiktig gjeld			
Utsatt skatt	9	0	21 000
Sum avsetninger for forpliktelser		0	21 000
Annen langsiktig gjeld			
Gjeld til kredittinstitusjoner	11	0	2 870 000
Ansvarlig lånekapital	12	0	0
Sum annen langsiktig gjeld		0	2 870 000
Sum langsiktig gjeld		0	2 891 000
Kortsiktig gjeld			
Gjeld til kredittinstitusjoner	11	0	0
Leverandørgjeld	13	368 000	276 000
Betalbar skatt	9	13 151 000	8 828 000
Skyldige offentlige avgifter		299 000	1 227 000
Annen kortsiktig gjeld	13	10 681 000	7 853 000
Sum kortsiktig gjeld		24 499 000	18 184 000
Sum gjeld		24 499 000	21 075 000
SUM EGENKAPITAL OG GJELD		527 337 000	374 886 000



Organisasjonsnr: 960 513 002
GIGANTE HAVBRUK AS

KONSERNRESULTATREGNSKAP

Beløp i: NOK	Note	2023	2022
RESULTATREGNSKAP			
Inntekter			
Salgsinntekt		1 268 971 000	1 095 755 000
Annen driftsinntekt		12 246 000	31 249 000
Sum inntekter	1,2	1 281 217 000	1 127 004 000
Kostnader			
Endring i beholdning av varer under tilvirkning og ferdig tilvirkede varer		15 431 000	-45 159 000
Varekostnad	2	715 322 000	690 663 000
Lønnskostnad	3,4	136 648 000	122 687 000
Avskrivning på varige driftsmidler og immaterielle eiendeler	5,6	69 466 000	66 079 000
Nedskrivning av varige driftsmidler og immaterielle eiendeler	6	2 279 000	0
Annen driftskostnad	2,3	145 042 000	129 595 000
Sum kostnader		1 084 188 000	963 865 000
Driftsresultat		197 029 000	163 139 000
Finansinntekter og finanskostnader			
Inntekt på investering i datterselskap og tilknyttet selskap	7	0	0
Inntekt på investering i tilknyttet selskap	7,8	39 035 000	2 969 000
Annen renteinntekt	7	24 147 000	10 067 000
Annen finansinntekt	7	1 316 000	823 000
Sum finansinntekter		64 498 000	13 859 000
Annen rentekostnad	7	29 625 000	15 232 000
Annen finanskostnad	7	10 399 000	2 941 000
Sum finanskostnader		40 024 000	18 173 000
Netto finans		24 474 000	-4 314 000
Ordinært resultat før skattekostnad			
Skattekostnad på ordinært resultat	9	43 820 000	31 273 000
Ordinært resultat etter skattekostnad		177 683 000	127 552 000
Årsresultat	10	177 683 000	127 552 000



Minoritetsinteresser	11 075 000	33 568 000
Årsresultat etter minoritetsinteresser	166 608 000	93 984 000



Organisasjonsnr: 960 513 002
GIGANTE HAVBRUK AS

KONSERNBALANSE

Beløp i: NOK	Note	2023	2022
BALANSE - EIENDELER			
Anleggsmidler			
Immaterielle eiendeler			
Konsesjoner, patenter, lisenser, varemerker og lignende rettigheter	5, 11	8 111 000	9 110 000
Utsatt skattefordel	9	16 506 000	6 078 000
Goodwill	5	6 653 000	12 634 000
Sum immaterielle eiendeler		31 270 000	27 822 000
Varige driftsmidler			
Tomter, bygninger og annen fast eiendom		716 061 000	302 416 000
Maskiner og anlegg		192 062 000	182 735 000
Skip, rigger, fly og lignende	12	70 694 000	82 429 000
Driftsløsøre, inventar, verktøy, kontormaskiner og lignende		11 852 000	12 551 000
Sum varige driftsmidler	6, 11	990 669 000	580 131 000
Finansielle anleggsmidler			
Investering i datterselskap	8	0	0
Lån til foretak i samme konsern		0	0
Investeringer i tilknyttet selskap	8, 11	122 243 000	132 895 000
Lån til tilknyttet selskap og felles kontrollert virksomhet	11, 13	195 000	18 791 000
Investeringer i aksjer og andeler	11, 14	52 698 000	24 875 000
Andre fordringer	11	43 297 000	0
Sum finansielle anleggsmidler		218 433 000	176 561 000
Sum anleggsmidler		1 240 372 000	784 514 000
Omløpsmidler			
Varer			
Varer		230 580 000	218 448 000
Sum varer	11, 15	230 580 000	218 448 000
Fordringer			
Kundefordringer	11, 13	46 744 000	26 616 000
Andre fordringer	13	46 396 000	66 192 000
Sum fordringer		93 140 000	92 808 000
Bankinnskudd, kontanter og lignende			



Bankinnskudd, kontanter og lignende		597 692 000	657 277 000
Sum bankinnskudd, kontanter og lignende	16	597 692 000	657 277 000
Sum omløpsmidler		921 412 000	968 533 000
SUM EIENDELER		2 161 784 000	1 753 047 000
BALANSE - EGENKAPITAL OG GJELD			
Egenkapital			
Innskutt egenkapital			
Aksjekapital	17	245 000	245 000
Overkurs		6 887 000	6 887 000
Sum innskutt egenkapital		7 132 000	7 132 000
Opptjent egenkapital			
Annen egenkapital		901 183 000	872 002 000
Minoritetsinteresser		339 041 000	238 751 000
Sum opptjent egenkapital		1 240 224 000	1 110 753 000
Sum egenkapital	10	1 247 356 000	1 117 885 000
Gjeld			
Langsiktig gjeld			
Utsatt skatt	9	44 057 000	42 674 000
Sum avsetninger for forpliktelses		44 057 000	42 674 000
Annen langsiktig gjeld			
Gjeld til kredittinstitusjoner	11	570 108 000	330 992 000
Øvrig langsiktig gjeld	12	70 142 000	73 247 000
Sum annen langsiktig gjeld		640 250 000	404 239 000
Sum langsiktig gjeld		684 307 000	446 913 000
Kortsiktig gjeld			
Gjeld til			
kredittinstitusjoner	11	24 885 000	9 334 000
Leverandørgjeld	13	86 148 000	123 131 000
Betalbar skatt	9	44 308 000	25 376 000
Skyldige offentlige avgifter		7 825 000	7 526 000
Annen kortsiktig gjeld	13	66 954 000	22 882 000
Sum kortsiktig gjeld		230 120 000	188 249 000
Sum gjeld		914 427 000	635 162 000
SUM EGENKAPITAL OG GJELD		2 161 783 000	1 753 047 000



Organisasjonsnr: 960 513 002
GIGANTE HAVBRUK AS

NOTEOPPLYSNINGER - SELSKAP - alle poster oppgitt i hele tall

Note
3

Antall årsverk i regnskapsåret
2.00

Sum Beløp

Balanseført verdi 31.12. Varige driftsmidler Immaterielle eiend.

Konsernregnskap

Morselskapet sitt navn

Forretningskontor for morselskapet

Begrunnelse for at datterselskap er utelatt fra konsolideringen

Samlet beløp - tilknyttet selskap Årets Fjorårets

Samlet beløp - foretak i samme konsern Årets Fjorårets

Samlet beløp - foretak i samme konsern Årets Fjorårets

Samlet beløp - felles kontrollert virksomhet Årets Fjorårets

Pantstillelse Beløp

Beholdning av egne aksjer Antall Pålydende Andel av aksjek.



Organisasjonsnr: 960 513 002
GIGANTE HAVBRUK AS

NOTEOPPLYSNINGER - KONSERN - alle poster oppgitt i hele tall

Note
3

Antall årsverk i regnskapsåret
160.00

<u>Sum</u>	<u>Beløp</u>
<u>Balanseført verdi 31.12.</u>	<u>Varige driftsmidler Immaterielle eiend.</u>

Konsernregnskap

Morselskapet sitt navn

Forretningskontor for morselskapet

Begrunnelse for at datterselskap er utelatt fra konsolideringen

<u>Samlet beløp - tilknyttet selskap</u>	<u>Årets</u>	<u>Fjorårets</u>
--	--------------	------------------

<u>Samlet beløp - foretak i samme konsern</u>	<u>Årets</u>	<u>Fjorårets</u>
---	--------------	------------------

<u>Samlet beløp - foretak i samme konsern</u>	<u>Årets</u>	<u>Fjorårets</u>
---	--------------	------------------

<u>Samlet beløp - felles kontrollert virksomhet</u>	<u>Årets</u>	<u>Fjorårets</u>
---	--------------	------------------

<u>Pantstillelse</u>	<u>Beløp</u>
----------------------	--------------

<u>Beholdning av egne aksjer</u>	<u>Antall</u>	<u>Pålydende</u>	<u>Andel av aksjek.</u>
----------------------------------	---------------	------------------	-------------------------



Admincontrol

List of Signatures Page 1/1

Konsernregnskap Gigante Havbruk AS 2023.pdf

Name	Method	Signed at
Lorentsen, Kristian Mangset	BANKID	2024-06-17 13:33 GMT+02
Lorentsen, Hilde Mangset	BANKID	2024-06-17 12:20 GMT+02
Storholm, Linda H Moen	BANKID	2024-06-17 10:40 GMT+02
Storholm, Arve Moen	BANKID	2024-06-17 09:58 GMT+02
Lorentsen, Morten Løvik	BANKID	2024-06-17 09:57 GMT+02
Lorentsen, Kjell Arild	BANKID	2024-06-19 09:07 GMT+02



This file is sealed with a digital signature. The seal is a guarantee for the authenticity of the document.

External reference: 3894FC1D78144D68991C254A318FA58C



Årsregnskap 2023 Gigante Havbruk AS

Årsberetning
Resultatregnskap
Balanse
Kontantstrømoppstilling
Noter

Org.nr.: 960 513 002



This file is sealed with a digital signature.
The seal is a guarantee for the authenticity
of the document.

Document ID:
3894FC1D78144D68991C254A318FA58C



Konsernet Gigante Havbruk AS – Årsberetning for 2023

1. Virksomhetens art og hvor den drives


Det vesentligste av selskapets forretning er knyttet til produksjon av smolt og laks, samt forskning og utvikling tilknyttet laks. Tyngdepunktet for denne virksomheten er i Salten og Helgeland. Morselskapets er lokalisert i Bodø og virksomheten er strategisk utvikling, koordinering av aktivitet og å ivareta eierinteressene i datterselskapene.

2. Rettviseende oversikt over utvikling og resultat

Konsernomsetningen i 2023 var på 1 281 mill kr, (1 127 mill kr). Årsresultatet for konsernet etter skatt for 2023 var på 178 mill kr (128 mill kr).

Etter styrets oppfatning gir årsregnskapet og konsernregnskapet for regnskapsåret 2023 en rettviseende oversikt over utvikling og resultat av morselskapet og konsernets virksomhet og stilling per 31.12.2023. Det har ikke inntrådt forhold etter regnskapsårets utgang som ikke er tatt hensyn til i bedømmelsen av selskapets stilling.

Det er ikke tegnet forsikring i konsernet (utenom Gigante Salmon AS og Gigante Salmon Rødøy AS) for styretsmedlemmer eller daglig ledere for deres mulige ansvar overfor foretaket og tredjepersoner.



3. Investeringer, finansiering og likviditet

Konsernets samlede balanse er ved utgangen av 2023 på 2 162 mill kr. (1 753 mill kr). Konsernet har tilstrekkelig likviditet og finansiering. Konsernets egenkapital er på 1 247 mill kr per 31.12.2023. Egenkapitalandelen er på 58 %. Konsernet hadde innestående i bank 598 mill kr. Arbeidskapitalen konsernet (omløpsmidler – kortsiktig gjeld) var 691 mill kr. (780 mill kr) Styret har som målsetting og fortsatt styrke egenkapitalen i de kommende år.

Gigante Havbruk er et havbrukskonsern og er derfor påvirket av grunnrenteskatten på havbruk som ble innført i 2023. Konsernet har én ordinær konsesjon (N-G-0057). Det grunnrentemessige overskuddet for denne konsesjonen lå under bunnfradraget for grunnrenteskatten.

4. Fremtidig utvikling

Konsernet har lagt en strategi som innebærer "*Spisse virksomheten til kun laks i Nordland*". Det er styrets oppfatning at havbruk fortsatt har positive fremtidsutsikter med betydelig potensial for inntjening. Det gjøres en betydelig satsing i Gigante Salmon på landbasert lakseoppdrett.

Gigante Havbruks hovedinntektskilde kommer fra det internasjonale salget av laks, som formidles gjennom eksportører. I 2024 vil halvparten av verdens befolkning delta i valg i sine respektive land. Vi ser en trend der globaliseringen avtar, og nasjoner blir mer fokusert på egne interesser. Dette spiller

side 1



This file is sealed with a digital signature.
The seal is a guarantee for the authenticity
of the document.

Document ID:
3894FC1D78144D68991C254A318FA58C



en voksende bølge av nasjonalisme og proteksjonisme, hvor land prioriterer nasjonale interesser over globale fellesmål. Dette kan potensielt ha store konsekvenser for internasjonal handel og samarbeid. EU er fortsatt det viktigste markedet for norsk lakseoppdrett, og utgjør 85% av salget. Gigante Havbruk har ingen faste salgsvtaler med internasjonale kunder, og vårt produkt, laks, er et homogent produkt. Dette gir oss fleksibilitet til å tilpasse oss endringer i internasjonal handel og forbrukertrender.


5. Sentrale risikoer og usikkerhetsfaktorer

De viktigste risikofaktorer for konsernet er følgende faktorer:

1. Operasjonell risiko. Konsernet driver i hovedsak med biologisk produksjon på land og sjø. Risikoen for tap som følge av sykdom, teknisk svikt og værmessige forhold er til stede og søkes minimert ved gode produksjonsplaner, tett oppfølging og rapportering om utvikling i produksjonen, kompetent personell i drift og gode rutiner.
2. Markedsrisiko. Konsernet er eksponert for svingninger i lakseprisene og vurderer løpende behov og mulighet for sikring gjennom finansielle produkter. Konsernet er direkte og indirekte eksport mot valutasvingninger i lakseprisen og førkostnaden. For smolt produksjonen etableres det lange kontrakter med sikret pris for å redusere risikoen.
3. Regulatorisk risiko. Virksomheten knyttet til forskning og utvikling på laks er basert på tidsbegrensede produksjonstillatelser. Risikoen søkes redusert ved å drive i henhold til forutsetningene for tillatelsene og rapportere i henhold til myndighetskrav. For den landbaserte produksjonen er det knyttet en viss risiko til endringer i rammetillatelsene.

Den 29. mai 2024 mottok LetSea avslag på forlengelse av N-DA-71 (FoU-konsesjon). LetSea vil klage på avslaget. Hvis klagen ikke får medhold vil LetSea justere sin drift i henhold til de nye betingelsene.

4. Finansiell risiko. Morselskapet og konsernet har tilstrekkelig finansiering og likviditet per dato. Konsernet er eksponert for risiko knyttet til løpende rente på lån. Renterisikoen vurderes som lav. Det har historisk vært lite tap på fordringer og eksisterende kunder vurderes som sikre betalere. Konsernet har finansiell risiko på investeringer og utlån, men disse vurderes som moderate.



6. Forsknings- og utviklingsaktiviteter

side 2



This file is sealed with a digital signature.
The seal is a guarantee for the authenticity
of the document.

Document ID:
3894FC1D78144D68991C254A318FA58C



Gigante Havbruk er en betydelig aktør innen forskning og utvikling i havbruksnæringen. Gjennom lang erfaring har konsernet bygget opp en betydelig kundebase, som består av norske førselskaper, råvareselskaper, oppdrettere og genetikkelskaper.

Forsøkene gjennomføres hos Letsea AS og Gildeskål Forskningsstasjon AS fasiliterte småskala, fullskala og landanlegg. I tillegg til å utføre forskning for eksterne klienter, gjennomfører vi også egne forskningsprosjekter.

7. Fortsatt drift


Årsregnskapet for 2023 er satt opp under forutsetning av fortsatt drift. Det bekreftes herved at forutsetningen for fortsatt drift er til stede.



8. Arbeidsmiljø

Arbeidsmiljøet i selskapet betraktes som tilfredsstillende. Konsernets totale sykefravær var på 5,23% i 2023 som er en nedgang fra 6,32 % i 2022. Styret vil gjennom datterselskapene fortsette arbeidet med å redusere antall sykedager.

I 2023 var det ingen alvorlige arbeidsulykker blant de ansatte. En leverandør opplevde imidlertid en dykkerulykke med stort skadepotensial under utførelse av oppdrag for konsernet. Hendelsen ble undersøkt av Arbeidstilsynet, og nødvendige tiltak er implementert basert på lærdom fra situasjonen.



side 3



This file is sealed with a digital signature.
The seal is a guarantee for the authenticity
of the document.

Document ID:
3894FC1D78144D68991C254A318FA58C



9. Likestilling og ikke-diskriminering

Konsernsjef og daglig leder er menn. Styret består av 4 menn og 2 kvinner. De daglige lederne i konsernets datterselskaper er alle menn utenom Salmon Center AS, Salmon Center Gildeskål AS og Gigante Offshore Portugal Lda. Selskapet har som policy at arbeid av lik verdi skal gi lik lønn. Selskapet har et verdigrunnlag som tilsier at det er forbudt å drive diskriminering og trakassering.

Gigante Havbruk AS forplikter seg til å opprettholde et godt og naturlig arbeidsmiljø for alle sine arbeidstakere. Alle ansatte i Gigante Havbruk AS har plikt til å arbeide aktivt for å bevare og skape et godt og kreativt arbeidsmiljø. Forholdet til alle arbeidstakere er bygget på respekt og konfidensialitet. Vi jobber for å forebygge direkte og indirekte diskriminering på grunn av politisk syn, medlemskap i arbeidstakerorganisasjon, alder, etnisitet, religion, livssyn, seksuell orientering, kjønnsidentitet, kjønnsuttrykk og funksjonsevne. Dette gjelder ved utlysning av stilling, ansettelse, omplassering, forfremmelse, opplæring og annen kompetanseutvikling, samt lønns- og arbeidsvilkår. Ved brud på våre mål og politikk så er det innarbeidet varslingsrutine. Hvor man kan varsle til verneombudet, dagligleder eller HR sjefen. Det er mulig å varsle anonymt.

Kjønnsbalansen er 96 menn ansatt mot 49 kvinner. Det er 5 menn og 5 kvinner som er lærlinger og ei kvinne mot ingen menn som har deltidsstilling.

Redegjørelse etter Åpenhetsloven vil bli tilsendt på forespørsel.

10. Ytre miljø

Selskapets virksomhet er regulert av konsesjoner og utslippstillatelser. Selskapet forholder seg til de fastsatte grenseverdiene gitt i disse tillatelsene. Selskapene i konsernet er sertifisert etter Global GAP standarden og salg av laksen skjer hovedsakelig med avhending på N950 AS (Arnøya i Gildeskål).

Konsernet driver et kontinuerlig arbeid for å oppnå en mest mulig miljømessig bærekraftig produksjon av laks. Enhver matproduksjon setter fotspor, men av matproduksjon er lakseoppdrett en miljømessig effektiv måte å produsere proteiner på.

Utslipp av organisk materiale fra produksjonen skjer i henhold til utslippstillatelser og anses ikke å ha varig negativ innvirkning på miljøet. Våre lokaliteter overvåkes løpende undersøkelser (B- og C-undersøkelser.)

Konsernets største klimautslipp er fôr. Fôr er en helt sentral innsatsfaktor som er unngåelig for matproduksjon. Konsernet er stolt av sitt FoU-tjenester som i mange tilfeller går ut på bedre fôropptak, bedre nyttegjøring av fôr, nye fôringredienser, osv.

side 4



This file is sealed with a digital signature.
The seal is a guarantee for the authenticity
of the document.

Document ID:
3894FC1D78144D68991C254A318FA58C



Konsernets produksjon av laks er på Helgeland og Salten. Dette inngår i produksjonsområde 8 og 9. I 2023 var både produksjonsområde 8 og 9 i grønn sone i trafikklyssystemet for oppdrett. Dette innebærer at produksjonsområdene har såpass lave nivåer av lakselus at produksjonen kan utvides.

Gildeskål Forskningsstasjon inngår i bærekraftsrapportering for Salten Aqua-gruppen som publiseres på <https://www.saltenaqua.no/baerekraftrapport>

Resten av konsernet vil følge med på utviklingen av nye regulatoriske krav til miljørapportering slik som GRI. Det vil rapporteres på miljørapport når dette lovfestes.

11. Redegjørelse for årsregnskapet og resultatdisponering

Etter styrets oppfatning gir fremlagt resultatregnskap og balanse med noter uttrykk for virksomhetens resultat for 2023 og økonomiske stilling ved årsskiftet. Morselskapet har for 2023 et overskudd på 185,9 mill kr, som foreslåes overført til annen egenkapitalen. Konsernets resultat på 177,7 mill kr foreslås overført annen egenkapital.

Bodø, 15.06.2024

Kjell Lorentsen
Konsernleder / Styrets leder

Hilde Lorentsen
Styremedlem

Linda Storholm
Styremedlem

Kristian Lorentsen
Daglig leder / Styremedlem

Morten Lorentsen
Styremedlem

Arve Storholm
Styremedlem

side 5



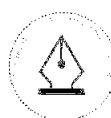
This file is sealed with a digital signature.
The seal is a guarantee for the authenticity
of the document.

Document ID:
3894FC1D78144D68991C254A318FA58C



Gigante Havbruk AS RESULTATREGNSKAP (Beløp i NOK 1000)

Morselskap			Konsern		
2023	2022		Note	2023	2022
877	920	Salgsinntekter		1 268 971	1 095 755
0	0	Andre driftsinntekter		12 246	31 249
877	920	Sum driftsinntekter	1,2	1 281 217	1 127 004
0	0	Beholdningsendring egentilvirkede varer		15 431	-45 159
150	80	Varekostnad	2	715 322	690 663
13 346	12 583	Lønnskostnad	3,4	136 648	122 687
138	139	Avskrivninger	5,6	69 466	66 079
2 279	0	Nedskrivninger	6	2 279	0
3 948	3 964	Andre driftskostnader	2,3	145 042	129 595
19 861	16 766	Sum driftskostnad		1 084 189	963 865
-18 983	-15 846	Driftsresultat		197 028	163 139
226 079	123 608	Inntekt på investering i datterselskap	7	0	0
400	0	Inntekt på investering i tilknyttet selskap	7,8	39 035	2 969
5 046	1 330	Andre renteinntekter	7	24 147	10 067
388	175	Andre finansinntekter	7	1 316	823
147	38	Andre rentekostnader	7	29 625	15 232
3 390	1	Annen finanskostnad	7	10 399	2 941
228 376	125 074	Resultat av finansposter		24 473	-4 314
209 393	109 227	Resultat før skattekostnad		221 501	158 825
23 542	11 385	Skattekostnad	9	43 820	31 273
185 851	97 842	Årsresultat	10	177 681	127 552
		Herav til minoritetsinteresser		11 075	33 568
		Årsresultat til majoritetsinteressene		166 605	93 984
		<i>Disponering av resultat</i>			
36 824	29 459	Tilleggsutbytte			
149 027	68 383	Overført til/fra annen egenkapital			
185 851	97 842	Sum overføringer			



This file is sealed with a digital signature.
The seal is a guarantee for the authenticity
of the document.

Document ID:
3894FC1D78144D68991C254A318FA58C



Gigante Havbruk AS

BALANSE

(Beløp i NOK 1000)

Morselskap			Konsern		
31.12.2023	31.12.2022	EIENDELER	Note	31.12.2023	31.12.2022
0	0	FoU, konsesjoner og lignende	5,11	8 111	9 110
0	0	Utsatt skattefordel	9	16 506	6 078
0	0	Goodwill	5	6 653	12 634
0	0	Sum immaterielle eiendeler		31 269	27 822
9 180	8 070	Tomter, bygninger og annen fast eiendom		716 061	302 416
0	0	Maskiner og anlegg		192 062	182 735
0	0	Skip, rigger, fly o.l	12	70 694	82 429
143	220	Driftsløsøre, inventar, verktøy, kontormaskiner o.l.		11 852	12 551
9 323	8 290	Sum varige driftsmidler	6,11	990 669	580 131
357 781	199 757	Investeringer i datterselskap	8	0	0
3 144	2 244	Lån til foretak i samme konsern		0	0
5 171	4 441	Investeringer i tilknyttet selskap	8,11	122 243	132 895
195	995	Lån til tilknyttet selskap	11,13	195	18 791
16 283	14 087	Investeringer i aksjer og andeler	11,14	52 698	24 875
64	1 406	Andre fordringer	11	43 297	0
382 637	222 930	Sum finansielle anleggsmidler		218 433	176 561
391 959	231 219	SUM ANLEGGSMIDLER		1 240 371	784 514
0	0	Varer	11,15	230 580	218 448
915	262	Kundefordringer	11,13	46 744	26 616
1 746	9 866	Andre fordringer	13	46 396	66 192
2 661	10 129	Sum fordringer		93 141	92 808
132 718	133 538	Bankinnskudd, kontanter o.l.	16	597 692	657 277
135 379	143 667	SUM OMLØPSMIDLER		921 413	968 533
527 338	374 887	SUM EIENDELER		2 161 784	1 753 047



This file is sealed with a digital signature.
The seal is a guarantee for the authenticity
of the document.

Document ID:
3894FC1D78144D68991C254A318FA58C



Gigante Havbruk AS

BALANSE

(Beløp i NOK 1000)

Morselskap			Konsern		
31.12.2023	31.12.2022		Note	31.12.2023	31.12.2022
EGENKAPITAL OG GJELD					
245	245	Aksjekapital	17	245	245
6 887	6 887	Overkurs		6 887	6 887
7 133	7 133	Sum innskutt egenkapital		7 133	7 133
495 706	346 679	Annen egenkapital		901 183	872 002
495 706	346 679	Sum opptjent egenkapital		901 183	872 002
Minoritetsinteresser				339 041	238 751
502 838	353 812	SUM EGENKAPITAL	10	1 247 357	1 117 885
0	21	Utsatt skatt	9	44 057	42 674
0	21	Sum avsetninger for forpliktelser		44 057	42 674
0	2 870	Gjeld til kredittinstitusjoner	11	570 108	330 992
0	0	Øvrig langsiktig gjeld	12	70 142	73 247
0	2 870	Sum annen langsiktig gjeld		640 250	404 239
0	0	Gjeld til kredittinstitusjoner	11	24 885	9 334
368	276	Leverandørgjeld	13	86 148	123 131
13 151	8 828	Betalbar skatt	9	44 308	25 376
299	1 227	Skyldige offentlige avgifter		7 825	7 526
10 681	7 853	Annen kortsiktig gjeld	13	66 954	22 882
24 499	18 184	Sum kortsiktig gjeld		230 120	188 250
24 500	21 075	SUM GJELD		914 427	635 162
527 338	374 887	SUM EGENKAPITAL OG GJELD		2 161 784	1 753 047

Bodø, 15.06.2023

Kristian M. Lorentsen
Daglig leder/styremedlem

Hilde Lorentsen
Styremedlem

Linda Storholm
Styremedlem

Kjell A. Lorentsen
Styrets leder/daglig leder

Morten Lorentsen
Styremedlem

Arve Storholm
Styremedlem



This file is sealed with a digital signature.
The seal is a guarantee for the authenticity
of the document.

Document ID:
3894FC1D78144D68991C254A318FA58C



Gigante Havbruk AS

Kontantstrømpoppstilling

(Beløp i TNOK)

Morselskap			Konsern	
2023	2022		2023	2022
		Kontantstrømmer fra operasjonelle aktiviteter		
209 393	109 227	Resultat før skattekostnad	221 501	158 826
-8 828	-4 541	Periodens betalte skatt	-25 376	-20 880
-104 384	29	Tap/gevinst ved salg av anleggsmidler	-31 260	70
138	139	Avskrivninger	69 466	66 079
2 279	0	Nedskrivning anleggsmidler	3 279	0
0	0	Endring i varelager	-12 132	-21 037
-653	-262	Endring i kundefordringer	-20 128	82 509
92	74	Endring i leverandørgjeld	-36 983	22 946
		Poster klassifisert som investerings- eller		
-119 467	0	finansieringsaktiviteter	0	0
0	0	Resultatandel fra TS fratrukket utdelinger	-9 874	-2 969
3 004	3 484	Endring i andre tidsavgrensningsposter	63 714	-39 524
-18 426	108 150	Netto kontantstrøm fra operasjonelle aktiviteter	222 207	246 021
		Kontantstrømmer fra investeringsaktiviteter		
600	0	Innbetalinger ved salg av varige driftsmidler	600	0
-4 050	-3 708	Utbetalinger ved kjøp av varige driftsmidler	-478 269	-133 969
0	0	Innbetalinger ved salg av immaterielle eiendeler	1 366	0
115 520	0	Innbetalinger ved salg av aksjer og andeler i andre foretak	54 434	0
-166 279	-12 705	Utbetalinger ved kjøp av aksjer og andeler i andre foretak	-129 556	-28 020
9 763	10 588	Innbetalinger på andre lånefordringer	17 796	0
-18 268	0	Utbetalinger på andre lånefordringer	-42 203	-7 231
-62 714	-5 825	Netto kontantstrøm fra investeringsaktiviteter	-575 832	-169 220
		Kontantstrømmer fra finansieringsaktiviteter		
120 014	2 870	Innbetalinger ved opptak av ny langsiktig gjeld	621 172	0
-2 870	0	Utbetalinger ved nedbetaling av langsiktig gjeld	-385 161	-47 689
0	0	Netto endring i kasskreditt	15 551	9 334
0	0	Innbetalinger av egenkapital	142 903	0
0	0	Tilbakebetalinger av egenkapital	-50 000	0
-36 824	-29 459	Utbetalinger av utbytte	-50 425	-36 515
80 320	-26 589	Netto kontantstrøm fra finansieringsaktiviteter	294 040	-74 870
-821	75 736	Netto endring i kontanter og kontantekvivalenter	-59 585	1 930
133 538	57 802	Beholdning av kontanter og kontantekvivalenter ved periodens begynnelse	657 277	654 826
0	0	Tilførsel ved tilgang av DS	0	521
132 718	133 538	Beholdning av kontanter og kontantekvivalenter ved periodens slutt	597 692	657 277



This file is sealed with a digital signature.
The seal is a guarantee for the authenticity
of the document.

Document ID:
3894FC1D78144D68991C254A318FA58C



Konsernet Gigante Havbruk AS

Noter

Regnskapsprinsipper

Årsregnskapet er satt opp i samsvar med regnskapsloven og god regnskapsskikk.

Bruk av estimater

Utarbeidelse av regnskaper i samsvar med regnskapsloven krever bruk av estimater. Videre krever anvendelse av selskapets regnskapsprinsipper at ledelsen må utøve skjønn. Områder som i stor grad inneholder slike skjønnsmessige vurderinger, høy grad av kompleksitet, eller områder hvor forutsetninger og estimater er vesentlige for årsregnskapet, er beskrevet i notene.

Aksjer i datterselskap og tilknyttet selskap

Datterselskaper er selskaper der morselskapet har kontroll, og dermed bestemmende innflytelse på enhetens finansielle og operasjonelle strategi, normalt ved å eie mer enn halvparten av den stemmeberettigede kapitalen. Investeringer med 20-50 % eie av stemmeberettiget kapital og betydelig innflytelse, defineres som tilknyttede selskaper.

Følgende selskaper inngår i konsernet 31.12.:

<i>Mor- og datterselskaper</i>	<i>Eierandel</i>
Gigante Havbruk AS	
Salmon Center AS	100,00 %
Aspmyra AS	76,00 %
Bolga Brygge AS	100,00 %
ClosedFishCage AS	100,00 %
Fish Farm International AS	100,00 %
Gildeskål Forskningsstasjon AS	100,00 %
Gigante Salmon AS	63,65 %
Gigante Offshore AS	100,00 %
KAL Marine AS	100,00 %
Salmon Center Gildeskål AS	100,00 %
Gigante Salmon Rødøy AS	63,65 %
Nye Lundbakk Holding AS	100,00 %
Gildeskål Marine Center AS	50,27 %
Konsernet Kapnord AS	52,58 %
<i>Tilknyttede selskaper</i>	
Konsernet Salten Aqua AS	34,60 %
Tysfjord Marine Farm AS	0,00 % (solgt i 2023)
Biolaks AS	0,00 % (solgt i 2023)
Ecomarin AS	34,00 %
Fishbase Group AS	0,00 % (solgt i 2023)
Fishbase Infrastructure AS	0,00 % (solgt i 2023)
Polarplast AS	40,00 %
Hydro Fish Care AS	22,90 %
Viking Sea AS	50,00 %
Gigante Offshore Portugal	98,00 % (holdt utenfor konsolideringen)



This file is sealed with a digital signature.
The seal is a guarantee for the authenticity
of the document.

Document ID:
3894FC1D78144D68991C254A318FA58C

Konsernet Gigante Havbruk AS

Noter

Regnskapsprinsipper for aksjer i datterselskaper og tilknyttede selskaper

Kostmetoden brukes som prinsipp for investeringer i datterselskaper og tilknyttede selskaper i selskapsregnskapet. Kostprisen økes når midler tilføres ved kapitalutvidelse, eller når det gis konsernbidrag til datterselskap. Mottatte utdelinger resultatføres i utgangspunktet som inntekt. Utdelinger som overstiger andel av opptjent egenkapital etter kjøpet føres som reduksjon av anskaffelseskost. Utbytte/konsernbidrag fra datterselskap regnskapsføres det samme året som datterselskapet avsetter beløpet. Utbytte fra andre selskaper regnskapsføres som finansinntekt når utbyttet er vedtatt.

I konsernregnskapet brukes egenkapitalmetoden som prinsipp for investeringer i tilknyttede selskaper. Bruk av metoden fører til at regnskapsført verdi i balansen tilsvarer andelen av egenkapitalen i det tilknyttede selskapet, korrigert for eventuelle gjenværende merverdier fra kjøpet og urealiserte internergevinster. Resultatandelen i resultatregnskapet baseres på andelen av resultatet etter skatt i det tilknyttede selskapet, og korrigeres for eventuelle avskrivninger på merverdier og urealiserte gevinster. I resultatregnskapet vises resultatandelen under finansposter.

Konsolideringsprinsipper

Datterselskaper blir konsolidert fra det tidspunkt kontrollen er overført til konsernet (oppkjøpstidspunktet). I konsernregnskapet erstattes posten aksjer i datterselskap med datterselskapets eiendeler og gjeld. Konsernregnskapet utarbeides som om konsernet var én økonomisk enhet. Transaksjoner, urealisert fortjeneste og mellomværende mellom selskapene i konsernet elimineres.

Kjøpte datterselskaper regnskapsføres i konsernregnskapet basert på morselskapets anskaffelseskost. Anskaffelseskost tilordnes identifiserbare eiendeler og gjeld i datterselskapet, som oppføres i konsernregnskapet til virkelig verdi på oppkjøpstidspunktet. Eventuell merverdi ut over hva som kan henføres til identifiserbare eiendeler og gjeld, balanseføres som goodwill. Goodwill behandles som en residual og balanseføres med den andelen som er observert i oppkjøpstransaksjonen. Merverdier i konsernregnskapet avskrives over de oppkjøpte eiendelenes forventede levetid.

Salgsinntekter

Inntekter ved salg av varer og tjenester vurderes til virkelig verdi av vederlaget, netto etter fradrag for merverdiavgift, returer, rabatter og andre avslag. Salg av varer resultatføres når en enhet innenfor konsernet har levert sine produkter til kunden og det ikke er uoppfylte forpliktelser som kan påvirke kundens aksept av leveringen. Levering er ikke foretatt før produktene er sendt til avtalt sted og risiko for tap og ukurans er overført til kunden. Erfaringstall brukes som grunnlag for å estimere og regnskapsføre avsetninger for kvantumsrabatter og varereturer på salgstidspunktet. Avsetning til forventede garantiarbeider føres som kostnad og avsetning for forpliktelser.

Tjenester inntektsføres i takt med utførelsen.

Klassifisering av balanseposter

Eiendeler bestemt til varig eie eller bruk klassifiseres som anleggsmidler. Eiendeler som er tilknyttet varekretsløpet klassifiseres som omløpsmidler. Fordringer for øvrig klassifiseres som omløpsmidler hvis de skal tilbakebetales innen ett år. For gjeld legges analoge kriterier til grunn. Første års avdrag på langsiktige fordringer og langsiktig gjeld klassifiseres likevel ikke som omløpsmiddel og kortsiktig gjeld.



This file is sealed with a digital signature.
The seal is a guarantee for the authenticity
of the document.

Document ID:
3894FC1D78144D68991C254A318FA58C

Konsernet Gigante Havbruk AS

Noter

Anskaffelseskost

Anskaffelseskost for eiendeler omfatter kjøpesummen for eiendelen, med fradrag for bonuser, rabatter og lignende, og med tillegg for kjøpsutgifter (frakt, toll, offentlige avgifter som ikke refunderes og eventuelle andre direkte kjøpsutgifter). Ved kjøp i utenlandsk valuta balanseføres eiendelen til kursen på transaksjonstidspunktet, men til terminkursen ved bruk av terminkontrakt.

For varige driftsmidler og immaterielle eiendeler omfatter anskaffelseskost også direkte utgifter for å klargjøre eiendelen for bruk, for eksempel utgifter til testing av eiendelen.

Immaterielle eiendeler og goodwill

Goodwill har oppstått i forbindelse med kjøp av datterselskap. Goodwill avskrives over forventet levetid. Konesjoner med ubegrenset levetid er bokført til kostpris og er ikke gjenstand for avskrivning. Det gjennomføres årlige nedskrivningsvurderinger.

Varige driftsmidler

Tomter avskrives ikke. Andre varige driftsmidler balanseføres og avskrives lineært til restverdi over driftsmidlenes forventede utnyttbare levetid. Ved endring i avskrivningsplan fordeles virkningen over gjenværende avskrivningstid ("knekkpunktmetoden"). Vedlikehold av driftsmidler kostnadsføres løpende under driftskostnader. Påkostninger og forbedringer tillegges driftsmidlets kostpris og avskrives i takt med driftsmidlet. Skillet mellom vedlikehold og påkostning/forbedring regnes i forhold til driftsmidlets stand på anskaffelsestidspunktet.

Leide (leasede) driftsmidler balanseføres som driftsmidler hvis leiekontrakten anses som finansiell.

Andre langsiktige aksjeinvesteringer

Kostmetoden brukes som prinsipp for investeringer i andre aksjer mv. Utdelinger regnskapsføres i utgangspunktet som finansinntekt, når utdelingen er vedtatt. Hvis utdelingene vesentlig overstiger andel av opptjent egenkapital etter kjøpet, føres det overskytende til reduksjon av kostprisen.

Nedskrivning av anleggsmidler

Ved indikasjon om at balanseført verdi av et anleggsmiddel er høyere enn virkelig verdi, foretas det test for verdifall. Testen foretas for det laveste nivå av anleggsmidler som har selvstendige kontantstrømmer. Hvis balanseført verdi er høyere enn både salgsverdi og gjenvinnbart beløp (nåverdi ved fortsatt bruk/eie), foretas det nedskrivning til det høyeste av salgsverdi og gjenvinnbart beløp.

Tidligere nedskrivninger, med unntak for nedskrivning av goodwill, reverseres hvis forutsetningene for nedskrivningen ikke lenger er til stede.

Varelager

Varer vurderes til det laveste av anskaffelseskost (etter FIFO-prinsippet) og virkelig verdi. For råvarer brukes gjenanskaffelseskost som tilnærming til virkelig verdi. For ferdig tilvirkede varer og varer under tilvirkning består anskaffelseskost av utgifter til produktutforming, materialforbruk, direkte lønn, og andre direkte og indirekte produksjonskostnader (basert på normal kapasitet). Virkelig verdi er estimert salgspris fratrukket nødvendige utgifter til ferdigstillelse og salg. Bare variable utgifter anses nødvendige for å selge ferdige varer, mens også faste tilvirkningskostnader inkluderes som nødvendige for varer som ikke er ferdig tilvirket.



This file is sealed with a digital signature.
The seal is a guarantee for the authenticity
of the document.

Document ID:
3894FC1D78144D68991C254A318FA58C

Konsernet Gigante Havbruk AS

Noter

Fordringer

Kundefordringer føres opp i balansen etter fradrag for avsetning til forventede tap. Avsetning til tap gjøres på grunnlag av individuell vurdering av fordringene og en tilleggsavsetning som skal dekke øvrige påregnelige tap. Vesentlige økonomiske problemer hos kunden, sannsynligheten for at kunden vil gå konkurs eller gjennomgå økonomisk restrukturering, og utsettelse og mangler ved betalinger anses som indikatorer på at kundefordringer må nedskrives.

Andre fordringer, både omløpsfordringer og anleggsfordringer, føres opp til det laveste av pålydende og virkelig verdi. Virkelig verdi er nåverdien av forventede framtidige innbetalinger. Det foretas likevel ikke neddiskontering når effekten av neddiskontering er uvesentlig for regnskapet. Avsetning til tap vurderes på samme måte som for kundefordringer.

Gjeld

Gjeld, med unntak for enkelte avsetninger for forpliktelser, balanseføres til nominelt gjeldsbeløp.

Pensjoner

Konsernets pensjonsordningene er finansiert gjennom innbetalinger til forsikringsselskap.

Innskuddsplaner

Ved innskuddsplaner betaler selskapet innskudd til et forsikringsselskap. Selskapet har ingen ytterligere betalingsforpliktelse etter at innskuddene er betalt. Innskuddene regnskapsføres som lønnskostnad. Eventuelle forskuddsbetalte innskudd balanseføres som eiendel (pensjonsmidler) i den grad innskuddet kan refunderes eller redusere framtidige innbetalinger.

Skatt

Skattekostnaden i resultatregnskapet omfatter både periodens betalbare skatt og endring i utsatt skatt. Utsatt skatt beregnes på grunnlag av de midlertidige forskjeller som eksisterer mellom regnskapsmessige og skattemessige verdier, samt eventuelt ligningsmessig underskudd til fremføring ved utgangen av regnskapsåret. Skatteøkende og skattereduserende midlertidige forskjeller som reverserer eller kan reversere i samme periode er utlignet. Oppføring av utsatt skattefordel på netto skattereduserende forskjeller som ikke er utlignet og underskudd til fremføring, begrunnes med antatt fremtidig inntjening. Utsatt skatt og skattefordel som kan balanseføres oppføres netto i balansen.

Skattereduksjon ved avgitt konsernbidrag, og skatt på mottatt konsernbidrag som føres som reduksjon av balanseført beløp på investering i datterselskap, føres direkte mot skatt i balansen (mot betalbar skatt hvis konsernbidraget har virkning på betalbar skatt, og mot utsatt skatt hvis konsernbidraget har virkning på utsatt skatt). Utsatt skatt både i selskapsregnskapet og i konsernregnskapet regnskapsføres til nominelt beløp.

Kontantstrømoppstilling

Kontantstrømoppstillingen utarbeides etter den indirekte metoden. Kontanter og kontantekvivalenter omfatter kontanter, bankinnskudd og andre kortsiktige likvide plasseringer, som umiddelbart og med uvesentlig kursrisiko kan konverteres til kjente kontantbeløp og med gjenværende løpetid mindre enn tre måneder fra anskaffelsesdato.



This file is sealed with a digital signature.
The seal is a guarantee for the authenticity
of the document.

Document ID:
3894FC1D78144D68991C254A318FA58C



Konsernet Gigante Havbruk AS

Noter

Note 1 Driftsinntekter

Morselskapet			Konsernet	
2023	2022		2023	2022
877	920	Salgsinntekter	1 268 971	1 095 755
0	0	Andre driftsinntekter	12 246	31 249
877	920	Sum	1 281 217	1 127 004

2023	2022	Fordeling på virksomhetsområder	2023	2022
		Salg av fisk/andre tjenester knyttet til havbruk	1 272 537	655 526
		Leieinntekter	4 320	10 671
877	920	Øvrige inntekter	4 361	460 807
877	920	Sum	1 281 217	1 127 004

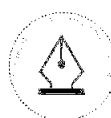
2023	2022	Geografisk fordeling	2023	2022
877	920	Norge	1 271 767	1 125 861
		Andre land	9 450	1 143
877	920	Sum	1 281 217	1 127 004

Note 2 Transaksjoner med nærstående parter

Ytelser til ledende ansatte er omtalt i note 3, og mellomværende med konsernselskaper er omtalt i note 11.

Konsernets transaksjoner med nærstående parter:

	Morselskap	Konsern
a) Salg av varer og tjenester		
Salg av varer og tjenester:		
- Tilknyttede selskaper	0	601 563
- Datterselskap	877	0
b) Kjøp av varer og tjenester		
Kjøp av varer og tjenester:		
- Tilknyttede selskaper	4	108 583
- Datterselskap	383	0



This file is sealed with a digital signature.
The seal is a guarantee for the authenticity
of the document.

Document ID:
3894FC1D78144D68991C254A318FA58C



Konsernet Gigante Havbruk AS

Noter

Note 3 Lønnskostnader, antall ansatte, godtgjørelser, lån til ansatte mm.

Morselskapet		Lønnskostnader	Konsernet	
2023	2022		2023	2022
11 610	11 026	Lønninger	120 994	106 404
1 075	734	Arbeidsgiveravgift	7 828	6 064
269	296	Pensjonskostnader	9 188	6 850
391	527	Andre ytelser*	-1 362	3 369
13 346	12 583	Sum	136 648	122 687

* I andre ytelser ligger aktiverte lønnskostnader

2	2	Sysselsatte årsverk i regnskapsåret har vært	160	141
---	---	--	-----	-----

Ytelser til ledende personer

	Daglig leder	Styret
Lønn	8 760	0
Pensjonsutgifter	274	0
Annen godtgjørelse	88	0

Daglig leder har en avtale om bonusordning hvor bonus beregnes med 4% av konsernets resultat før skatt. Selskapet har ikke hatt forpliktelser til å gi særskilte vederlag ved opphør eller endring av ansettelsesforhold/verv i 2023.

Det er ikke gitt lån/sikkerhetsstillelse til daglig leder, styrets leder eller andre nærstående parter.

Kostnadsført godtgjørelse til revisor, eks mva

	Morselskap	Konsern
Lovpålagt revisjon (inkl. teknisk bistand med årsregnskap)	310	1 248
Andre attestasjonstjenester	0	60
Skatterådgivning (inkl. teknisk bistand med ligningspapirer)	24	142
Annen bistand	0	65
Sum	334	1 515

Note 4 Pensjoner

Selskapet underlagt kravene til obligatorisk tjenestepensjon.

Samtlige ansatte er med i en kollektiv pensjonsordning etter Lov om foretakspensjon. Ordningene gir rett til definerte fremtidige ytelser, som i hovedsak bestemmes av antall opptjeningsår, lønnsnivå ved oppnådd pensjonsalder og størrelsen på ytelsene fra folketrygden. Forpliktelsene knyttet til den kollektive ordningen er dekket gjennom et forsikringssselskap som en innskuddsbasert ordning.

Selskapet har også en avtalefestet førtidspensjonsordning (AFP) som regnskapsføres som en innskuddsordning.

Selskapets og konsernets pensjonsordninger tilfredsstiller kravene i lov om obligatorisk tjenestepensjon.

Årets pensjonspremie til kollektiv ordning for konsernet utgjør	9 188
---	-------



This file is sealed with a digital signature.
The seal is a guarantee for the authenticity
of the document.

Document ID:
3894FC1D78144D68991C254A318FA58C



Konsernet Gigante Havbruk AS

Noter

Note 5 Immaterielle eiendeler og goodwill

Konsernet	Konsesjoner	Hjemmeside	Goodwill	Sum
Anskaffelseskost 01.01.	9 111	77	44 557	53 744
Tilgang	0	0	0	0
Avgang	0	0	0	0
Anskaffelseskost 31.12.	9 111	77	44 557	53 744
Akkumulerte nedskrivninger 31.12	1 000	0	0	1 000
Akkumulerte avskrivninger 31.12.	0	77	37 904	37 981
Balanseført verdi 31.12.	8 111	0	6 653	14 763
Årets nedskrivninger	0	0	0	0
Årets avskrivninger	0	0	4 614	4 614
Forventet økonomisk levetid	I/A	I/A	5 år	
Avskrivningsplan	I/A	I/A	Lineær	

Note 6 Varige driftsmidler

Morselskapet

	Driftsløsøre, Bygninger og inventar o.a.		Sum
	tomter	utstyr	
Anskaffelseskost 01.01.	8 965	2 745	11 710
Tilgang	4 059	0	4 059
Avgang	600	0	600
Anskaffelseskost 31.12.	12 424	2 745	15 169
Akkumulerte nedskrivninger 31.12.	2 279	0	2 279
Akkumulerte avskrivninger 31.12.	965	2 602	3 567
Balanseført verdi 31.12.	9 180	143	9 323
Årets avskrivninger	61	77	138
Forventet økonomisk levetid	25 år	5-7 år	
Avskrivningsplan	Lineær	Lineær	

Endring i avskrivningsplan

Det er ingen endringer i avskrivningsplaner.



This file is sealed with a digital signature.
The seal is a guarantee for the authenticity
of the document.

Document ID:
3894FC1D78144D68991C254A318FA58C



Konsernet Gigante Havbruk AS

Noter

Konsernet

	Bygninger og tomter	Maskiner og anlegg	Skip og flytende installasjoner	Driftsløsøre, inventar o.a. utstyr	Sum
Anskaffelseskost 01.01.	424 699	456 154	174 682	26 365	1 081 900
Tilgang	420 791	48 588	1 456	1 809	472 644
Avgang	600	0	0	0	600
Anskaffelseskost 31.12.	844 890	504 742	176 138	28 174	1 553 944
Akkumulerte nedskrivninger 31.12.	2 279	0	0	0	2 279
Akkumulerte avskrivninger 31.12.	126 550	312 680	105 444	16 322	560 996
Balansført verdi 31.12.	716 061	192 062	70 694	11 852	990 669
Herav balansført verdi leasede driftsmidler			56 152		
Balansført leasingforpliktelse			52 824		
Årets avskrivninger	7 526	42 291	12 339	2 696	64 852
Herav avskrivninger vedr. Balansførte leasingavtaler			10 135		
Avskrivninger immaterielle eiendeler					4 614
Sum avskrivninger					69 466
Forventet økonomisk levetid	10-100 år	3-10 år	10-20 år	3-10 år	
Avskrivningsplan	Lineær	Lineær	Lineær	Lineær	

Endring i avskrivningsplan

Det er ingen endringer i avskrivningsplaner

Note 7 Spesifikasjon av finansinntekter og finanskostnader

Morselskapet		Finansinntekter	Konsernet	
2023	2022		2023	2022
226 079	123 608	Inntekt på investeringer i DS	0	0
400	0	Inntekt på investeringer i TS	10 274	2 969
0	0	Gevinst salg av TS	28 761	0
5 046	1 330	Andre renteinntekter	24 147	10 067
388	175	Andre finansinntekter	1 316	823
231 913	125 113	Sum finansinntekter	64 498	13 859
Morselskapet		Finanskostnader	Konsernet	
2023	2022		2023	2022
147	38	Andre rentekostnader	29 625	11 570
0	0	Tap ved realisasjon av aksjer	0	0
0	0	Prissikring	0	0
3 390	1	Andre finanskostnader	10 399	6 604
3 537	39	Sum finanskostnader	40 024	18 173



This file is sealed with a digital signature. The seal is a guarantee for the authenticity of the document.

Document ID:
3894FC1D78144D68991C254A318FA58C



Konsernet Gigante Havbruk AS

Noter

Note 8 Datterselskap og tilknyttet selskap

Morselskapet

Investeringene i datterselskap og tilknyttet selskap regnskapsføres etter kostmetoden.

Datterselskap	Forretnings- kontor	Eier/ stemme- andel	Balanseført verdi
Aspmyra AS	Bodø	76 %	3 192
Bolga Brygge AS*	Bolga	0 %	0
Fish Farm International AS	Bodø	100 %	37 456
Gildeskål Forskningsstasjon AS	Bodø	100 %	18 485
Gigante Offshore AS	Bodø	100 %	9 378
Gigante Salmon AS	Bodø	100 %	158 666
Salmon Center AS	Bodø	100 %	27 390
Nye Lundbakk Holding AS	Bodø	100 %	409
Kapnord AS	Bodø	51 %	102 805
Balanseført verdi 31.12.			357 781

* Solgt i 2023 til Fish Farm International AS

Tilknyttet selskap	Forretnings- kontor	Eier/ stemme- andel	Egenkapital siste år (100 %)	Resultat siste år (100 %)	Balanseført verdi
Polarplast AS		40 %	9 560	4 414	2 171
Viking Sea AS		50 %	6 703	795	3 000
Tysfjord Marine Farms AS**		0 %			0
Balanseført verdi 31.12.					5 171

** Solgt i 2023

Konsernet

Investeringene i tilknyttet selskap regnskapsføres etter egenkapitalmetoden.

Selskap	Forretnings- kontor	Eier/ stemme- andel
Salten Aqua AS	Fauske	35 %
Tysfjord Marine Farm AS*	Bodø	0 %
Biolaks AS*	Rådal	0 %
Polarplast AS	Inndyr	40 %
Viking Sea AS	Husby	50 %
Hydro Fish Care AS	Herøy	23 %
Gigante Offshore Portugal**	Portugal	98 %
Fishbase Group AS*	Dønna	0 %
Ecomarin AS***	Sandnessjøen	34 %
Fishbase Infrastructure AS*	Dønna	0 %

* Solgt i 2023. ** Ikke konsolidert inn. *** Kjøpt i 2023.



This file is sealed with a digital signature.
The seal is a guarantee for the authenticity
of the document.

Document ID:
3894FC1D78144D68991C254A318FA58C



Konsernet Gigante Havbruk AS

Noter

Beregning av årets resultatandel	Salten Aqua AS	Viking Sea AS	Polarplast AS	Noter	
				Gigante Offshore Portugal	Tysfjord Marine Farm AS
Andel årets resultat	11 366	-990	2 428	-254	0
Årets resultatandel	11 366	-990	2 428	-254	0

Beregning av balanseført verdi 31.12.

Balanseført verdi 01.01.	98 166	2 681	3 825	520	-51
Tilgang/avgang i perioden	0	1 200	0	0	51
Andre endringer	212	0	-400	0	0
Årets resultatandel	11 366	-990	2 428	-254	0
Balanseført verdi 31.12.	109 744	2 891	5 853	267	0

Beregning av årets resultatandel	Fishbase Group AS	Fishbase Infra-structure AS	Hydro Fish Care AS	Øvrige TS i KapNord AS	Sum
Årets resultatandel	0	0	-2 276	0	10 274

Beregning av balanseført verdi 31.12.

Balanseført verdi 01.01.	13 847	6 340	4 814	2 754	132 895
Tilgang/avgang i perioden	-13 847	-6 340	0	-2 330	-21 266
Andre endringer	0	0	0	527	339
Årets resultatandel	0	0	-2 276	0	10 274
Balanseført verdi 31.12.	0	0	2 538	951	122 243



This file is sealed with a digital signature. The seal is a guarantee for the authenticity of the document.

Document ID:
3894FC1D78144D68991C254A318FA58C



Konsernet Gigante Havbruk AS

Noter

Note 9 Skatt

Beregning av utsatt skatt/utsatt skattefordel

Morselskapet			Konsernet	
2023	2022		2023	2022
		Midlertidige forskjeller		
-143	-85	Varige driftsmiddel	27 868	10 234
0	0	Fordringer	-411	-267
0	0	Varelager	211 391	197 499
0	0	Balanseførte leieavtaler	4 169	2 959
144	180	Gevinst- og tapskonto	446	558
0	0	Andre forskjeller	-1 139	-1 207
2	96	Netto midlertidige forskjeller	242 325	209 775
0	0	Underskudd til fremføring	-117 776	-43 275
0	0	Inngår ikke i beregning av utsatt skatt	685	612
2	96	Grunnlag for utsatt skatt	125 233	167 112
0	21	Utsatt skatt	27 551	36 595
0	21	Utsatt skatt i balansen	27 551	36 595
0	0	Herav bokført utsatt skattefordel	16 506	6 078
0	21	Herav bokført utsatt skatt	44 057	42 674

Grunnlag for skattekostnad, endring i utsatt skatt og betalbar skatt

		Grunnlag for betalbar skatt		
209 393	109 227	Resultat før skattekostnad	221 501	158 825
-102 383	-57 475	Permanente forskjeller	1 571	954
107 010	51 752	Grunnlag for skattekostnad på årets resultat	223 072	159 779
94	90	Endring i midlertidige forskjeller	-44 796	-14 867
107 104	51 842	Gr.lag for bet.bar skatt i res.regnskapet	178 276	144 912
-47 324	-11 717	+/- Mottatt/avgitt konsernbidrag		
0	0	Endring underskudd til fremføring	70 560	0
0	0	Anvendelse av framførbart underskudd	-859	-13 753
59 779	40 126	Skattepliktig inntekt (grunnlag for betalbar skatt i balansen)	247 978	131 159

Morselskapet			Konsernet	
2023	2022		2023	2022
		Fordeling av skattekostnaden		
13 151	8 828	Betalbar skatt	48 791	32 207
10 411	2 578	Betalbar skatt på avgitt konsernbidrag	0	0
0	0	For mye, for lite avsatt i fjor	-4	-1
23 563	11 405	Sum betalbar skatt	48 787	32 206
		Tilbakebetalt skatt 2013/2014	0	-1 852
-21	-19	Endring i utsatt skatt/skattefordel	-4 966	919
23 542	11 385	Skattekostnad	43 820	31 273



This file is sealed with a digital signature.
The seal is a guarantee for the authenticity
of the document.

Document ID:
3894FC1D78144D68991C254A318FA58C



Konsernet Gigante Havbruk AS

Noter

		Avstemming av årets skattekostnad			
209 393	109 227	Regnskapsmessig resultat før skattekostnad	221 501	158 825	
46 066	24 030	Beregnet skatt	48 730	34 942	
23 542	11 385	Skattekostnad i resultatregnskapet	43 820	31 273	
-22 524	-12 645	Differanse	-4 910	-3 668	
Differansen består av følgende:					
-22 524	-12 645	Skatt av permanente forskjeller	346	210	
0	0	Endring i utsatt skatt/skattefordel som følge av	0	0	
0	0	Andre forskjeller	-5 255	-3 878	
-22 524	-12 645	Sum forklart differanse	-4 910	-3 668	
Betalbar skatt i balansen					
23 563	11 405	Betalbar skatt i skattekostnaden	48 787	29 358	
0	0	Skattefunn	-4 479	-3 982	
-10 411	-2 578	Skattevirkning av konsernbidrag	0	0	
13 151	8 828	Betalbar skatt i balansen	44 308	25 376	

Note 10 Egenkapital

Morselskapet

Årets endring i egenkapital	Aksjekapital	Overkurs	Annen		Sum
			egenkapital		
Egenkapital 01.01.	245	6 887	346 679		353 812
Årets resultat	0	0	185 851		185 851
Tilleggsutbytte	0	0	-36 824		-36 824
Annet	0	0	0	0	0
Egenkapital 31.12.	245	6 887	495 706		502 838

Konsernet

Årets endring i egenkapital	Aksjekapital	Overkurs	Annen		Minoritets-	Sum
			egenkapital	interesser		
Egenkapital 01.01.	245	6 887	872 001	238 751		1 117 885
Årets resultat	0	0	166 605	11 075		177 681
Kjøp av egne aksjer	0	0	-20 876	-29 124		-50 000
Annet	0	0	-2 038	2 216		178
Kapitalendring	0	0	0	147 871		147 871
Emisjonskostnader	0	0	-3 162	-1 806		-4 968
Tilgang DS	0	0	-74 009	-13 847		-87 856
Avgang TS	0	0	-515	-2 494		-3 009
Utbytte	0	0	-36 824	-13 601		-50 425
Egenkapital 31.12.	245	6 887	901 183	339 041		1 247 357



This file is sealed with a digital signature. The seal is a guarantee for the authenticity of the document.

Document ID:
3894FC1D78144D68991C254A318FA58C



Konsernet Gigante Havbruk AS

Noter

Note 11 Fordringer og gjeld

Morselskapet		Kundefordringer	Konsernet	
2023	2022		2023	2022
915	267	Kundefordringer til pålydende	47 155	26 883
0	0	Avsetning til tap på kundefordringer	-411	-267
915	267	Kundefordringer i balansen	46 744	26 616

Morselskapet		Fordringer med forfall senere enn ett år	Konsernet	
2023	2022		2023	2022
0	800	Lån til Viking Tug AS	0	800
3 144	2 244	Lån til Aspmyra AS	0	0
195	195	Lån til Tysfjord Marine Farm AS	195	195
0	800	Lån til Evne AS	0	800
0	0	Lån til Bodø Lufthavnutvikling	1 000	1 000
0	542	Lån til Magic North AS	0	542
0	0	Lån til Green Farming	42 203	0
64	64	Andre langsiktige fordringer	94	15 454
3 403	4 645	Sum	43 492	18 791

		Langsiktig gjeld med forfall senere enn 5 år		
2023	2022		2023	2022
0	2 318	Gjeld til kredittinstitusjoner	270 942	76 214
0	0	Gjeld til leasingselskap	0	11 568
0	0	Annen langsiktig gjeld	0	935
0	2 318	Sum	270 942	88 717

2023	2022		2023	2022
0	0	Gjeld sikret ved pant	594 993	344 216

		Balanseført verdi av pantsatte eiendeler		
2023	2022		2023	2022
0	0	Konsesjoner	8 111	9 111
0	0	Varige driftsmidler	934 517	513 844
0	0	Aksjer og andeler	77 610	123 942
0	0	Varer	230 580	218 448
0	0	Kundefordringer	46 744	26 616
0	0	Sum	1 297 563	891 961

		Eiendelene er i tillegg stillet som sikkerhet for		
2023	2022		2023	2022
0	0	Ubenyttet kassekreditt	19 615	13 517
0	0	Sum	19 615	13 517



This file is sealed with a digital signature.
The seal is a guarantee for the authenticity
of the document.

Document ID:
3894FC1D78144D68991C254A318FA58C



Konsernet Gigante Havbruk AS

Noter

Note 12 Leasing

Konsernet har balanseført leieavtaler for båter/fórflåte/utstyr (jfr. Note nr. 7). Det er inngått 15 stk. separate avtaler:

- 1) Inngått 01.08.2014 og gjelder 10 år. Den faste leiebetalingen beløper seg til kr 1.176.588,- pr. år. Selskapet har rett til å kjøpe utstyret ved utløpet av den estimerte leieperioden.
- 2) Inngått 01.06.2016 og gjelder 8 år. Den faste leiebetalingen beløper seg til kr 595.164,- pr. år. Selskapet har rett til å kjøpe utstyret ved utløpet av den estimerte leieperioden.
- 3) Inngått 01.06.2016 og gjelder 8 år. Den faste leiebetalingen beløper seg til kr 410.124,- pr. år. Selskapet har rett til å kjøpe utstyret ved utløpet av den estimerte leieperioden.
- 4) Inngått 01.10.2016 og gjelder 10 år. Den faste leiebetalingen beløper seg til kr 1.895.352,- pr. år. Selskapet har rett til å kjøpe utstyret ved utløpet av den estimerte leieperioden.
- 5) Inngått 30.09.2016 og gjelder 10 år. Den faste leiebetalingen beløper seg til kr 1.906.224,- pr. år. Selskapet har rett til å kjøpe utstyret ved utløpet av den estimerte leieperioden.
- 6) Inngått 29.01.2017 og gjelder 10 år. Den faste leiebetalingen beløper seg til kr 844.896,- pr. år. Selskapet har rett til å kjøpe utstyret ved utløpet av den estimerte leieperioden.
- 7) Inngått 01.08.2017 og gjelder 10 år. Den faste leiebetalingen beløper seg til kr 1.187.295,- pr. år. Selskapet har rett til å kjøpe utstyret ved utløpet av den estimerte leieperioden.
- 8) Inngått 25.10.2017 og gjelder 10 år. Den faste leiebetalingen beløper seg til kr 161.436,- pr. år. Selskapet har rett til å kjøpe utstyret ved utløpet av den estimerte leieperioden.
- 9) Inngått 09.11.2017 og gjelder 10 år. Den faste leiebetalingen beløper seg til kr 527.472,- pr. år. Selskapet har rett til å kjøpe utstyret ved utløpet av den estimerte leieperioden.
- 10) Inngått 09.11.2017 og gjelder 10 år. Den faste leiebetalingen beløper seg til kr 407.832,- pr. år. Selskapet har rett til å kjøpe utstyret ved utløpet av den estimerte leieperioden.
- 11) Inngått 09.11.2017 og gjelder 10 år. Den faste leiebetalingen beløper seg til kr 527.472,- pr. år. Selskapet har rett til å kjøpe utstyret ved utløpet av den estimerte leieperioden.
- 12) Inngått 26.01.2018 og gjelder 10 år. Den faste leiebetalingen beløper seg til kr 566.532,- pr. år. Selskapet har rett til å kjøpe utstyret ved utløpet av den estimerte leieperioden.
- 13) Inngått 28.08.2018 og gjelder 10 år. Den faste leiebetalingen beløper seg til kr 327.144,- pr. år. Selskapet har rett til å kjøpe utstyret ved utløpet av den estimerte leieperioden.
- 14) Inngått 01.09.2020 og gjelder 10 år. Den faste leiebetalingen beløper seg til kr 3 591 588,- pr. år. Selskapet har rett til å kjøpe utstyret ved utløpet av den estimerte leieperioden.
- 15) Inngått 04.11.2021 og gjelder 5 år. Den faste leiebetalingen beløper seg til kr 401 268,- pr. år. Selskapet har rett til å kjøpe utstyret ved utløpet av den estimerte leieperioden.



This file is sealed with a digital signature.
The seal is a guarantee for the authenticity
of the document.

Document ID:
3894FC1D78144D68991C254A318FA58C



Konsernet Gigante Havbruk AS

Noter

Note 13 Mellomværende med selskap i samme konsern m.v.

Morselskapet

	Kundefordringer		Andre fordringer	
	2023	2022	2023	2022
Foretak i samme konsern m.v.	915	0	4 281	19 257
Tilknyttet selskap	0	0	0	0
Sum	915	0	4 281	19 257

	Annen gjeld		Leverandørgjeld	
	2023	2022	2023	2022
Foretak i samme konsern	0	28	43	157
Tilknyttet selskap	0	0	4	6
Sum	0	28	47	163

Konsernet

	Kundefordringer		Andre fordringer	
	2023	2022	2023	2022
Tilknyttet selskap	9 912	0	3 196	18 791
Sum	9 912	0	3 196	18 791

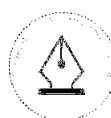
	Annen gjeld		Leverandørgjeld	
	2023	2022	2023	2022
Tilknyttet selskap	0	0	6 721	785
Sum	0	0	6 721	785

Note 14 Andre langsiktige aksjer og andeler

Morselskapet

	Eierandel	Balanseført
Salten Aqua AS	2,9 %	2 214
Kunnskapsparken AS	3,3 %	201
Taste of North AS	19,9 %	135
Torghatten Aqua AS	0,4 %	3 000
Grunnfondsbevis Gildeskål Sparebank		2 100
Gildeskål Sparebank		8 633
Balanseført verdi 31.12.		16 283

Det er ingen kjent markedsverdi for investeringene.



This file is sealed with a digital signature.
The seal is a guarantee for the authenticity
of the document.

Document ID:
3894FC1D78144D68991C254A318FA58C



Konsernet Gigante Havbruk AS

Noter

Konsernet	Eierandel	Balansført
		verdi
Kunnskapsparken AS	3,3 %	201
Taste of North AS	19,9 %	135
Torghatten Aqua AS	0,4 %	3 000
Træna Sjømat Holding AS	10,4 %	1 000
Sømna Vekst AS	8,8 %	264
Helgeland Smolt AS	5,0 %	35 906
Salten Salmon AS	5,0 %	1 300
NCE Aquaculture AS	18,2 %	20
Norwegian Seaweed Association AS	3,5 %	10
Letsea Innovation AS*	100,0 %	30
Bodøregionens Utviklingselskap AS	2,0 %	100
Grunnfondsbevis Gildeskål Sparebank		2 100
Gildeskål Sparebank		8 633
Balansført verdi 31.12.		52 698

* Letsea Innovation AS er datterselskap til Letsea AS. Selskapet er uvesentlig for konsernet og derfor utelatt fra konsolideringen. Selskapet er presentert som andre investeringer i balansen.

Note 15 Varer

Morselskapet			Konsernet	
2023	2022		2023	2022
0	0	Råvarer	18 637	20 625
0	0	Varer under tilvirkning	211 391	197 499
0	0	Innkjøpte ferdigvarer	552	325
0	0	Egentilvirkede ferdigvarer	0	0
0	0	Sum	230 580	218 448
0	0	Varebeholdning vurdert til anskaffelseskost	230 580	218 448
0	0	Varebeholdning vurdert til virkelig verdi	0	0
0	0	Sum	230 580	218 448

Note 16 Bundne bankinnskudd, trekkrettigheter

Morselskapet		Bundne bankinnskudd	Konsernet	
2023	2022		2023	2022
141	1 062	Skattetrekksmidler	5 150	5 365
Trekkrettigheter				
0	0	Ubenyttet kassekreditt	19 615	13 517



This file is sealed with a digital signature. The seal is a guarantee for the authenticity of the document.

Document ID:
3894FC1D78144D68991C254A318FA58C



Konsernet Gigante Havbruk AS

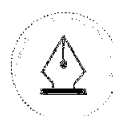
Noter

Note 17 Aksjekapital og aksjonærinformasjon

Aksjekapitalen utgjør kr 245 495,- og består av 245 495 A-aksjer og 24 304 005 B-aksjer. Totalt 24 549 500 aksjer med pålydende kr 0,01 pr aksje.

Oversikt over de største aksjonærene 31.12.

	A-aksjer	B-aksjer	Sum	Eierandel
Kristian Lorentsen	65 465	6 481 035	6 546 500	26,7 %
Hilde Lorentsen	65 465	6 481 035	6 546 500	26,7 %
Morten Lorentsen	65 464	6 480 936	6 546 400	26,7 %
Arve Storholm	24 550	2 430 500	2 455 050	10,0 %
Linda Storholm	24 551	2 430 499	2 455 050	10,0 %
Sum	245 495	24 304 005	24 549 500	100,0 %
Øvrige (eierandel < 1%)	0	0	0	0,0 %
Totalt antall aksjer	245 495	24 304 005	24 549 500	100,0 %



This file is sealed with a digital signature.
The seal is a guarantee for the authenticity
of the document.

Document ID:
3894FC1D78144D68991C254A318FA58C



Til generalforsamlingen i Gigante Havbruk AS

Uavhengig revisors beretning

Konklusjon

Vi har revidert årsregnskapet for Gigante Havbruk AS, som består av:

- selskapsregnskapet, som består av balanse per 31. desember 2023, resultatregnskap og kontantstrømoppstilling for regnskapsåret avsluttet per denne datoen og noter til årsregnskapet, herunder et sammendrag av viktige regnskapsprinsipper, og
- konsernregnskapet, som består av balanse per 31. desember 2023, resultatregnskap og kontantstrømoppstilling for regnskapsåret avsluttet per denne datoen og noter til årsregnskapet, herunder et sammendrag av viktige regnskapsprinsipper.

Etter vår mening

- oppfyller årsregnskapet gjeldende lovkrav,
- gir selskapsregnskapet et rettviseende bilde av selskapets finansielle stilling per 31. desember 2023 og av dets resultater og kontantstrømmer for regnskapsåret avsluttet per denne datoen i samsvar med regnskapslovens regler og god regnskapsskikk i Norge, og
- gir konsernregnskapet et rettviseende bilde av konsernets finansielle stilling per 31. desember 2023 og av dets resultater og kontantstrømmer for regnskapsåret avsluttet per denne datoen i samsvar med regnskapslovens regler og god regnskapsskikk i Norge.

Grunnlag for konklusjonen

Vi har gjennomført revisjonen i samsvar med International Standards on Auditing (ISA-ene). Våre oppgaver og plikter i henhold til disse standardene er beskrevet nedenfor under *Revisors oppgaver og plikter ved revisjonen av årsregnskapet*. Vi er uavhengige av selskapet og konsernet i samsvar med kravene i relevante lover og forskrifter i Norge og International Code of Ethics for Professional Accountants (inkludert internasjonale uavhengighetsstandarder) utstedt av International Ethics Standards Board for Accountants (IESBA-reglene), og vi har overholdt våre øvrige etiske forpliktelser i samsvar med disse kravene. Innhentet revisjonsbevis er etter vår vurdering tilstrekkelig og hensiktsmessig som grunnlag for vår konklusjon.

Øvrig informasjon

Styret og daglig leder (ledelsen) er ansvarlige for informasjonen i årsberetningen. Øvrig informasjon omfatter informasjon i årsrapporten bortsett fra årsregnskapet og den tilhørende revisjonsberetningen. Vår konklusjon om årsregnskapet ovenfor dekker ikke informasjonen i årsberetningen.

I forbindelse med revisjonen av årsregnskapet er det vår oppgave å lese årsberetningen. Formålet er å vurdere hvorvidt det foreligger vesentlig inkonsistens mellom årsberetningen og årsregnskapet og den kunnskap vi har opparbeidet oss under revisjonen av årsregnskapet, eller hvorvidt informasjon i årsberetningen ellers fremstår som vesentlig feil. Vi har plikt til å rapportere dersom årsberetningen fremstår som vesentlig feil. Vi har ingenting å rapportere i så henseende.

Basert på kunnskapen vi har opparbeidet oss i revisjonen, mener vi at årsberetningen

- er konsistent med årsregnskapet og
- inneholder de opplysninger som skal gis i henhold til gjeldende lovkrav.

Ledelsens ansvar for årsregnskapet

Ledelsen er ansvarlig for å utarbeide årsregnskapet og for at det gir et rettviseende bilde i samsvar med regnskapslovens regler og god regnskapsskikk i Norge. Ledelsen er også ansvarlig for slik intern kontroll som den finner nødvendig for å kunne utarbeide et årsregnskap som ikke inneholder vesentlig feilinformasjon, verken som følge av misligheter eller utilsiktede feil.

PricewaterhouseCoopers AS, Sjøgata 27, N-8006 Bodø

T: 02316, org. no.: 987 009 713 MVA, www.pwc.no

Statsautoriserte revisorer, medlemmer av Den norske Revisorforening og autorisert regnskapsførerselskap



Ved utarbeidelsen av årsregnskapet er ledelsen ansvarlig for å ta standpunkt til selskapets og konsernets evne til fortsatt drift og opplyse om forhold av betydning for fortsatt drift. Forutsetningen om fortsatt drift skal legges til grunn for årsregnskapet så lenge det ikke er sannsynlig at virksomheten vil bli avvirket.

Revisors oppgaver og plikter ved revisjonen av årsregnskapet

Vårt mål er å oppnå betryggende sikkerhet for at årsregnskapet som helhet ikke inneholder vesentlig feilinformasjon, verken som følge av misligheter eller utilsiktede feil, og å avgi en revisjonsberetning som inneholder vår konklusjon. Betryggende sikkerhet er en høy grad av sikkerhet, men ingen garanti for at en revisjon utført i samsvar med ISA-ene, alltid vil avdekke vesentlig feilinformasjon. Feilinformasjon kan oppstå som følge av misligheter eller utilsiktede feil. Feilinformasjon er å anse som vesentlig dersom den enkeltvis eller samlet med rimelighet kan forventes å påvirke de økonomiske beslutningene som brukerne foretar på grunnlag av årsregnskapet. For videre beskrivelse av revisors oppgaver og plikter vises det til: <https://revisorforeningen.no/revisionsberetninger>

Bodø, 15. juni 2024
PricewaterhouseCoopers AS

Silja Eriksen
Statsautorisert revisor
(elektronisk signert)



 Securely signed with Brevio

Revisjonsberetning

Signers:

Name	Method	Date
Eriksen, Silja	BANKID	2024-06-15 16:27

This document package contains:

- Closing page (this page)
- The original document(s)
- The electronic signatures. These are not visible in the document, but are electronically integrated.



This file is sealed with a digital signature.
The seal is a guarantee for the authenticity
of the document.