



ÅRSREGNSKAPET FOR REGNSKAPSÅRET 2018 - GENERELL INFORMASJON

Enheten

Organisasjonsnummer: 914 678 412
Organisasjonsform: Aksjeselskap
Foretaksnavn: YMBER PRODUKSJON AS
Forretningsadresse: Bjørkløysvingen 3
9152 SØRKJOSEN

Regnskapsår

Årsregnskapets periode: 01.01.2018 - 31.12.2018

Konsern

Mørselskap i konsern: Ja
Konsernregnskap lagt ved: Ja

Regnskapsregler

Regler for små foretak benyttet: Nei
Benyttet ved utarbeidelsen av årsregnskapet til selskapet: Regnskapslovens alminnelige regler
Benyttet ved utarbeidelsen av årsregnskapet til konsernet: Regnskapslovens alminnelige regler

Årsregnskapet fastsatt av kompetent organ

Bekreftet av representant for selskapet: Lill T. Hansen
Dato for fastsettelse av årsregnskapet: 12.06.2019

Grunnlag for avgivelse

År 2018: Årsregnskapet er elektronisk innlevert
År 2017: Tall er hentet fra elektronisk innlevert årsregnskap fra 2018

Det er ikke krav til at årsregnskapet m.v. som sendes til Regnskapsregisteret er undertegnet. Kontrollen på at dette er utført ligger hos revisor/enhetens øverste organ. Sikkerheten ivaretas ved at innsender har rolle/rettighet for innsending av årsregnskapet via Altinn, og ved at det bekreftes at årsregnskapet er fastsatt av kompetent organ.

Brønnøysundregistrene, 20.11.2020



Resultatregnskap

Beløp i: NOK	Note	2018	2017
RESULTATREGNSKAP			
Inntekter			
Salgsinntekt	2	122 539 000	105 669 435
Annen driftsinntekt	6	30 068 000	29 763 000
Sum inntekter		152 607 000	135 432 435
Kostnader			
Varekostnad		25 771 000	17 649 000
Lønnskostnad	5, 8	28 374 865	29 370 952
Avskrivning	3	31 457 536	28 451 565
Nedskrivning av varige driftsmidler og immaterielle eiendeler	3	71 018	58 924
Annen driftskostnad	8	29 092 000	32 274 000
Sum kostnader		114 766 419	107 804 441
Driftsresultat		37 840 581	27 627 994
Finansinntekter og finanskostnader			
Annen renteinntekt		143 671	90 384
Annen finansinntekt		16 981 973	18 441 857
Verdiøkning finansielle instrumenter vurdert til virkelig verdi		642 069	14 000
Sum finansinntekter		17 767 713	18 546 241
Verdireduksjon finansielle instrumenter vurdert til virkelig verdi			740 502
Annen rentekostnad		12 202 334	12 131 832
Annen finanskostnad		873 948	125 132
Sum finanskostnader		13 076 282	12 997 466
Netto finans		4 691 431	5 548 775
Ordinært resultat før skattekostnad		42 532 012	33 176 769
Skattekostnad på ordinært resultat	14	6 463 993	4 284 376
Ordinært resultat etter skattekostnad		36 068 019	28 892 393
Årsresultat		36 068 019	28 892 393
Overføringer og disponeringer			



Resultatregnskap

Beløp i: NOK	Note	2018	2017
Utbytte		-12 000 000	-12 000 000
Overføring til/fra annen egenkapital		-24 068 269	-16 892 689
Sum overføringer og disponeringer		-36 068 269	-28 892 689



Balanse

Beløp i: NOK	Note	2018	2017
BALANSE - EIENDELER			
Anleggsmidler			
Immaterielle eiendeler			
Utsatt skattefordel	14	8 683 518	9 906 473
Sum immaterielle eiendeler		8 683 518	9 906 473
Varige driftsmidler			
Maskiner og anlegg	3, 4, 13	349 297 000	354 438 000
Driftsløsøre, inventar, verktøy, kontormaskiner	3, 4, 13	18 642 000	22 956 000
Sum varige driftsmidler		367 939 000	377 394 000
Finansielle anleggsmidler			
Investering i datterselskap	10, 13	449 209 902	449 209 902
Investeringer i aksjer og andeler	11	11 308 763	11 077 880
Langsiktige fordringer	13	8 652 000	750 000
Sum finansielle anleggsmidler		469 170 665	461 037 782
Sum anleggsmidler		845 793 183	848 338 255
Omløpsmidler			
Varer			
Varer	13	6 666 553	8 310 809
Sum varer		6 666 553	8 310 809
Fordringer			
Kundefordringer	7, 12, 13	21 191 800	18 431 372
Andre fordringer		5 130 314	365 303
Sum fordringer		26 322 114	18 796 675
Bankinnskudd, kontanter og lignende			
Bankinnskudd, kontanter og lignende	17	32 261 965	76 858 999
Sum bankinnskudd, kontanter og lignende		32 261 965	76 858 999



Balanse

Beløp i: NOK	Note	2018	2017
Sum omløpsmidler		65 250 632	103 966 483
SUM EIENDELER		911 043 815	952 304 738
BALANSE - EGENKAPITAL OG GJELD			
Egenkapital			
Innskutt egenkapital			
Aksjekapital	15, 16	600 000	600 000
Overkurs	15	53 875 800	53 875 800
Sum innskutt egenkapital		54 475 800	54 475 800
Opptjent egenkapital			
Annen egenkapital	15	323 305 211	299 236 943
Sum opptjent egenkapital		323 305 211	299 236 943
Sum egenkapital		377 781 011	353 712 743
Gjeld			
Langsiktig gjeld			
Pensjonsforpliktelser	5	10 104 112	14 172 090
Sum avsetninger for forpliktelser		10 104 112	14 172 090
Annen langsiktig gjeld			
Gjeld til kredittinstitusjoner	13	461 796 604	521 749 791
Øvrig langsiktig gjeld	13	7 225 715	9 218 498
Sum annen langsiktig gjeld		469 022 319	530 968 289
Sum langsiktig gjeld		479 126 431	545 140 379
Kortsiktig gjeld			
Leverandørgjeld		9 421 622	14 153 500
Betalbar skatt	14	5 241 038	5 420 323
Skyldige offentlige avgifter		2 928 923	1 957 781
Utbytte	15	12 000 000	12 000 000
Annen kortsiktig gjeld	2	24 544 749	19 919 839
Sum kortsiktig gjeld		54 136 332	53 451 443



Balanse

Beløp i: NOK	Note	2018	2017
Sum gjeld		533 262 763	598 591 822
SUM EGENKAPITAL OG GJELD		911 043 774	952 304 565



Konsernets resultatregnskap

Beløp i: NOK	Note	2018	2017
RESULTATREGNSKAP			
Inntekter			
Salgsinntekt	2	193 929 000	213 594 000
Annen driftsinntekt	6	50 890 000	46 773 000
Sum inntekter		244 819 000	260 367 000
Kostnader			
Varekostnad		48 508 000	42 396 000
Lønnskostnad		40 680 000	35 131 000
Avskrivning		62 104 000	59 139 000
Nedskrivning av varige driftsmidler og immaterielle eiendeler		71 000	
Annen driftskostnad		42 074 000	45 073 000
Sum kostnader		193 437 000	181 739 000
Driftsresultat		51 382 000	78 628 000
Finansinntekter og finanskostnader			
Annen finansinntekt		1 354 000	567 000
Sum finansinntekter		1 354 000	567 000
Annen finanskostnad		14 793 000	15 413 000
Sum finanskostnader		14 793 000	15 413 000
Netto finans		-13 439 000	-14 846 000
Ordinært resultat før skattekostnad		37 943 000	63 782 000
Skattekostnad på ordinært resultat		12 907 000	23 315 000
Ordinært resultat etter skattekostnad		25 036 000	40 467 000
Årsresultat		25 036 000	40 467 000
Minoritetsinteresser		949 000	9 014 000
Årsresultat etter minoritetsinteresser		24 087 000	31 453 000
Overføringer og disponeringer			
Utbytte		-15 728 000	-18 640 000



Konsernets resultatregnskap

Beløp i: NOK	Note	2018	2017
Overføring til/fra annen egenkapital		-9 310 000	-21 827 000
Sum overføringer og disponeringer		-25 038 000	-40 467 000



Konsernets balanse

Beløp i: NOK	Note	2018	2017
BALANSE - EIENDELER			
Anleggsmidler			
Immaterielle eiendeler			
Utsatt skattefordel	14		
Varige driftsmidler			
Maskiner og anlegg	3, 4, 13	1 382 493 000	1 412 118 000
Driftsløsøre, inventar, verktøy, kontormaskiner	3, 4, 13	32 166 000	26 367 000
Sum varige driftsmidler		1 414 659 000	1 438 485 000
Finansielle anleggsmidler			
Investering i datterselskap	10, 13		
Investeringer i aksjer og andeler	11	11 952 000	11 721 000
Obligasjoner		4 100 000	5 934 000
Langsiktige fordringer	13	563 000	750 000
Sum finansielle anleggsmidler		16 615 000	18 405 000
Sum anleggsmidler		1 431 274 000	1 456 890 000
Omløpsmidler			
Varer			
Varer	13	7 082 000	8 447 000
Sum varer		7 082 000	8 447 000
Fordringer			
Kundefordringer	7, 12, 13	38 405 000	34 927 000
Andre fordringer		10 988 000	3 582 000
Sum fordringer		49 393 000	38 509 000
Bankinnskudd, kontanter og lignende			
Bankinnskudd, kontanter og lignende	17	48 841 000	118 111 000
Sum bankinnskudd, kontanter og lignende		48 841 000	118 111 000



Konsernets balanse

Beløp i: NOK	Note	2018	2017
Sum omløpsmidler		105 316 000	165 067 000
SUM EIENDELER		1 536 590 000	1 621 957 000
BALANSE - EGENKAPITAL OG GJELD			
Egenkapital			
Innskutt egenkapital			
Aksjekapital	15, 16	600 000	600 000
Overkurs	15	53 876 000	53 876 000
Sum innskutt egenkapital		54 476 000	54 476 000
Opptjent egenkapital			
Annen egenkapital	15	391 087 000	378 999 000
Sum opptjent egenkapital		391 087 000	378 999 000
Minoritetsinteresser		256 360 000	259 139 000
Sum egenkapital		701 923 000	692 614 000
Gjeld			
Langsiktig gjeld			
Pensjonsforpliktelser	5	11 339 000	15 406 000
Utsatt skatt	14	147 565 000	156 270 000
Sum avsetninger for forpliktelser		158 904 000	171 676 000
Annen langsiktig gjeld			
Gjeld til kredittinstitusjoner	13	575 463 000	645 750 000
Øvrig langsiktig gjeld	13	7 225 000	9 218 000
Sum annen langsiktig gjeld		582 688 000	654 968 000
Sum langsiktig gjeld		741 592 000	826 644 000
Kortsiktig gjeld			
Leverandørgjeld		19 062 000	17 757 000
Betalbar skatt	14	21 610 000	35 193 000
Skyldige offentlige avgifter		7 645 000	8 615 000
Utbytte		15 728 000	18 640 000



Konsernets balanse

Beløp i: NOK	Note	2018	2017
Annen kortsiktig gjeld	2	29 028 000	22 495 000
Sum kortsiktig gjeld		93 073 000	102 700 000
Sum gjeld		834 665 000	929 344 000
SUM EGENKAPITAL OG GJELD		1 536 588 000	1 621 958 000



Ymber AS

Org. nr. 914678412

Kontantstrømoppstilling	2018	2017
Kontantstrømmer fra operasjonelle aktiviteter		
Resultat før skattekostnad	42 532 000	33 177 000
- Periodens betalte skatt	5 420 323	5 302 000
+/- Gevinst/tap ved salg av anleggsmidler	-121 000	-91 000
+ Ordinære avskrivninger	31 458 000	28 452 000
+ Nedskrivninger	71 000	59 000
+/- Endring varelager, kundefordringer og leverandørgjeld	-5 849 000	5 917 000
+/- Forskjeller i pensjonsmidler/-forpliktelser	-4 068 000	-1 140 000
+/- Poster klassifisert som investerings-/finansieringsaktiviteter	46 000	52 000
+/- Endring andre tidsavgrensingsposter	-8 785 000	15 086 000
Netto kontantstrøm fra operasjonelle aktiviteter	50 105 677	76 392 000
Kontantstrømmer fra investeringsaktiviteter		
+ Innbetalinger ved salg av varige driftsmidler	9 407 000	264 000
- Utbetalinger ved kjøp av varige driftsmidler	31 880 000	45 856 000
+ Innbetalinger ved salg av aksjer og andeler i andre foretak	16 000	0
- Utbetalinger ved kjøp av aksjer og andeler i andre foretak	293 000	280 000
Netto kontantstrøm fra investeringsaktiviteter	-22 750 000	-45 872 000
Kontantstrømmer fra finansieringsaktiviteter		
- Utbetalinger ved nedbetaling av kortsiktig gjeld	59 953 000	10 181 000
- Utbetalinger av utbytte	12 000 000	0
Netto kontantstrøm fra finansieringsaktiviteter	-71 953 000	-10 181 000
Netto endring i kontanter og kontantekvivalenter	-44 597 323	20 339 000
Beholdning av kontanter og kontantekvivalenter 1.1	76 858 999	56 519 999
Beholdning av kontanter og kontantekvivalenter 31.12	32 261 676	76 858 999

Tilleggsopplysninger

Kontanter og kontantekvivalenter består av kontanter, bank og postgiro.



Linjeføring 66 kV linje Hammedal - Skjervøy. Foto: Morten K. Berntsen/zen



ÅRSRAPPORT 2018





INNHOOLD

1	BEGIVENHETER I ÅRET SOM GIKK	3
2	ORIENTERING FRA VIRKSOMHETEN	4
	2.1 Fiberutbygging	5
	2.2 3net	5
	2.3 Nettdrift	5
	2.4 Kraftproduksjon	7
	2.5 Det lokale el-tilsyn	9
3	STYRETS ÅRSBERETNING	10
	3.1 Konsernets virksomhet	10
	3.2 Miljø og personal	13
	3.3 Årets resultat	15
	3.4 Framtidsutsikter	17
4	ÅRSREGNSKAP	18
	4.1 Resultatregnskap	18
	4.2 Balanseregnskap	19
	4.3 Kontantstrømanalyse konsern	21
	4.4 Beregning av KILE – kompensasjon for ikke-levert energi	22
	4.5 Regnskapsprinsipper	23
	4.6 Noter til regnskapet	26
	4.7 Nøkkeltall	38
	4.8 Nøkkeltall konsern	39
	4.9 Samfunnsregnskap og verdiskapning - konsern	40
	4.10 Revisjonsberetning	41

BEGIVENHETER I ÅRET SOM GIKK

Ymber-konsernet består av morselskapet Ymber AS, datterselskapene 3net AS (100%) og Kvæningen Kraftverk AS (66,8%). Ymber driver med nettvirksomhet, kraftproduksjon og fibervirksomhet. Selskapet har 9 049 nettkunder og 4 147 fiberkunder i Nord-Troms og deler av Vest-Finnmark. Konsernet eier fire heleide og fire deleide kraftverk med årlig kraft-produksjon på 365 GWh (brutto). Konsernet hadde en omsetning på 244,8 mill. kr og sysselsatte 72,13 årsverk.

SELSKAPSMESSIG SKILLE

Stortinget vedtok 16. mars 2018 en ny Energilov som stiller krav til selskapsmessig skille for alle nettselskap. Fristen med å tilpasse seg er 1.1.2021. Ymber har gjennomført selskapsmessig skille fra 1.1.2019 og består av datterselskapene Ymber Nett AS, Ymber Fiber AS, Ymber Produksjon AS og 3net AS


NYE STRØMMÅLERE – AMS-MÅLERE

NVE har gjennom endringer i avregningsforskriften stilt krav om at alle nettselskap må bytte alle strømmålere til nye AMS-målere innen 1.1.2019 (AMS – avanserte måle- og styringssystemer). Totalt har Ymber byttet ca. 9000 strømmålere i 2017 og 2018.

I 2018 ble Ymber ferdig med å bytte strømmålere hos kundene. På landsbasis er snitt-kostnaden ca. kr 3 000,- per måler, mens Ymber har hatt en snittkostnad på kr 2 400,- per installerte måler.

STIPENDORDNING

For å sikre framtidig rekruttering av energimontører, har selskapet en stipendordning for elever ved Nord-Troms videregående skole. Stipendet tildeles blant elever som tar utdanning og kvalifiserer til ansettelse som lærling/montør. For skoleåret 2018/19 fikk elevene Henning Hansen og Samuel Stenvoll tildelt stipend på kr 15 000,-.



Tilsynsingeniørene Kjetil Hansen og Stefan Nordberg viser frem de nye målerne. Foto: Jim Bratland.



Fra venstre: adm. dir. Erling S. Martinsen, skoleelev Henning Hansen, skoleelev Samuel Stenvoll og markedssjef Jim Bratland. Foto: Geir Kåre Rikardsen

Foto: Geir Kåre Rikardsen

2

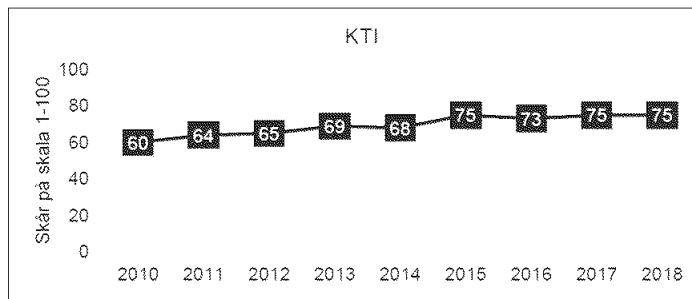
ORIENTERING FRA VIRKSOMHETEN

MARKED

Ved utgangen av året hadde Ymber 9 049 nettkunder (målepunkt), noe som er en økning på 157 kunder fra 2017. Av disse er 66% husholdningskunder, 17% er næringskunder og 17% er hyttekunder.

KUNDETILFREDSHET

Det betyr mye for Ymber at kundene er fornøyde, og det jobbes hver dag hele året for å sikre strømforsyning og forbedre kundeservicen. Resultatene fra årets kundetilfredshetsundersøkelse viser fortsatt gode resultater på de fleste områdene, og for 2018 skårer Ymber hele 75 av 100 mulige poeng. Det er like mye som foregående år.



Figuren viser resultatene for kundetilfredshetsindeksen i perioden 2010-2018.

ARBEIDSMILJØ OG PERSONAL

Årlig kåres årets medarbeider av og blant de ansatte i Ymber AS, 3net AS og Kvænangen Kraftverk AS.



SPONSORAKTIVITETER

Gjennom å støtte lokale lag og foreninger (ideelle organisasjoner, kulturorganisasjoner, idrettslag og lignende) får Ymber-konsernet profilert selskapene på en god måte. Noen av dem som er sponset i 2018 er Olderdalen Idrettsklubb, Manddalen Ungdoms- og idrettslag, Riddu Riddu barnefestivalen, Bakkebyturneringen, Bingesrittet i Maze, Skjervøy IK, Skjervøy musikklag, Nordreisa IL, Nedre Nordreisa skytterlag og Ryttersportsklubben NOR. I tillegg profilerer konsernet seg gjennom lokale media og i den årlige kundekalenderen.



2.1 FIBERUTBYGGING

I 2018 har Ymber hatt et større fiberprosjekt med føring av fiber gjennom Nordnes-tunnelen. Prosjektet var et samarbeid med NVE Skredovervåking. Det ble bygd 195 nye fiberanlegg i 2018. Disse anleggene er en del av forsettingsarbeidet som gjøres og fordeler seg over hele forsyningsområdet.

Fibernettet er nå utbygd i alle større bygder. I fremtiden vil fiberarbeidet i hovedsak være fortetting og feilretting/ driftsoppdrag i eksisterende utbygde områder.

2.2 3NET AS

I 2018 fikk 3net 147 nye kunder, og hadde 4 147 fiberkunder ved årsslutt. Selskapets årlige kundeundersøkelse ga et resultat på 78,8 poeng, noe 3net er svært fornøyd med. Dette kommer som et resultat av godt arbeid med kundeservice gjennom året og forbedrede produkter på Skjervøy. I 2018 har 3net hatt fokus på økte hastigheter og endret standard hastighet på internett i takt med oppgradering av elektronikken i fibernettet.

Selskapet har ansatt flere nye medarbeidere. Det er opprettet en egen bedriftsavdeling for å øke satsingen på bedriftsmarkedet.

2.3 NETTDRIFT

Selskapets forsyningsområde er Kåfjord, Skjervøy, Nordreisa og Kautokeino kommuner, samt deler av Loppa og Kvæangen kommune. Høyspentnettet omfatter 310 km regionalnett, 830 km 22 kV-linjer, 190 km 22 kV-kabler og 700 nettstasjoner. Lavspenettet omfatter 400 km linjer og 150 km kabler.

NYTT NETTINFORMASJONSSYSTEM

Det ble inngått kontrakt med svenske Digpro AB om levering av nytt nettinformasjonssystem i februar 2017. Formålet er å få en mer moderne løsning som i større grad støtter de sentrale arbeidsprosessene til planlegging/prosjektering, dokumentasjon, drift og utvikling av strøm- og fibernettet.

Arbeidet med å implementere tilleggsmodulene i systemet har fortsatt i 2018. Disse modulene omfatter arbeidsplanlegging/ arbeidsordrestyring, håndtering av planlagte utkoblinger, samt feil og avbruddshåndtering - «Distribution Management Systems» (DMS).

REGIONALNETT

I 2018 er det utført årlige linjebefaringer, samt oppretting av master.


Ny 66 kV-forsyning mot Skjervøy

Ymber har i flere år jobbet med å forsterke forsyningene til Skjervøy. Ny 66 kV linje Storslett - Hamneidet (21 km) ble driftsatt 28. januar 2018. Det arbeides videre med tiltak for å forsterke forsyningen mellom Hamneidet og Skjervøy.

DISTRIBUSJONSNETT


Det er utført tilstandskontroll på ca. 20% av lavspenettet. I tillegg er det utført linjebefaring på alt av høyspentnett. Linjebefaringen skjer fra bakken eller via helikopter, visuelt eller med termografering. Alle ca. 700 nettstasjoner ble kontrollert i 2018.

ÅRSREGNSKAP 2018



Strømforsyning til Nordnestunnelen

Statens vegvesen har bygd 5,8 km tunnel gjennom Nordnesfjellet. Til strømforsyning har Ymber lagt 7 km 22 kV kabel. Det er i tillegg montert 6 nye nettstasjoner. Det er tilrettelagt for tosidig strømforsyning til tunnelen, der både Ymber (fra nordsiden) og Troms Kraft Nett (fra sørsiden) kan forsyne tunnelen med strøm. Totalkostnaden i prosjektet ble 4,5 mill. kr.



Nordnes-tunnelen ble åpnet 10. november 2018. Foto: Ingunn Syrstad/Statens vegvesen.



Blått lys inne i Nordnes-tunnelen. Foto: Statens vegvesen

TRANSFORMATORSTASJONER

Storslett og Hamneidet transformatorstasjoner fikk nye 22 kV jordspoler i 2018. Hensikten med jordspolene er å opprettholde strømforsyningen ved forbigående jordfeil. Investeringskostnaden for jordspolene ved Storslett og Hamneidet er henholdsvis 1,7 mill. kr og 1,0 mill. kr.



Maskinist Sevald Fredriksen ved jordspolen i Hamneidet transformatorstasjon. Foto: Elin Kaasen.

NETTSTASJONSOVERVÅKING (NSO)

I forbindelse med forskriftskrav om overvåking av isolasjonstilstand på 230 V it-anlegg, er det montert opp nettstasjonsovervåking på anlegg bygd etter juni 2006. Hittil er det oppmontert ca. 220 NSO-enheter, det vil si at vel 40 enheter gjenstår før arbeidet er ferdig. Videre vil det bli montert opp NSO-enheter ved arbeid/ ombygginger på 230 V it-anlegg.

KVALITETSJUSTERTE INNTEKSTRAMMER VED IKKE-LEVERT ENERGI (KILE)

Total KILE-kostnad for 2018 ble 2,77 mill. kr mot 3,2 mill. kr i 2017. KILE-kostnad på grunn av driftsforstyrrelser var 2,33 mill. kr, mens KILE-kostnad ved varslede avbrudd var 0,44 mill. kr.

2.4 KRAFTPRODUKSJON

Produksjonen i Ymber sine fire kraftverk var 50,6 GWh i 2018 (normalproduksjon er 53,5 GWh). Alle kraftstasjonene har gått som normalt uten driftsproblemer i 2018.

Produksjonen i Kvæningen Kraftverk AS var 224,6 GWh i 2018 (normalproduksjon er 310 GWh). Svært lavt tilsig er årsaken til den lave produksjonen. Kvæningen Kraftverk hadde ingen vesentlige driftsproblemer i 2018.



VÅRE KRAFTVERK




CABARDAŠJOHKA

Kraftverket bygget i 1952/53.

Renovert: Kontrollanlegg, aggregat, flom- og bunnluker 2003.

Produksjon: 2,9 GWh

Installert ytelse: 0,7 MW




BERGSFJORD

Satt i drift: 1958.

Renovert: Rørgate 2002, aggregat og kontrollanlegg 2007, kledning bygg 2009. Dam renovert 2010.

Produksjon: 2,9 GWh

Installert ytelse: 1,2 MW



KILDAL

Satt i drift: 1959.

Renovert: Kontrollanlegg 2002 og aggregat G1 2005.

Rehabilitering rørgater 2013.

Produksjon: 38,1 GWh

Installert ytelse: 8,2 MW



SIKKAJOKK

Satt i drift: 1950.

Renovert: Bygg og kontrollanlegg 2010. Ny turbin 2010.

Oppgradert lukehus 2014.

Produksjon: 9,6 GWh

Installert ytelse: 1,8 MW



2.5 DET LOKALE EL-TILSYN

Det lokale El-tilsyn (DLE) har utført tilsynsarbeidet i 2018 etter tilsynsplan som er utarbeidet i henhold til instruks fra Direktoratet for samfunnssikkerhet og beredskap (DSB). Det er brukt ca. 1,8 årsverk til tilsynsarbeid og utført 511 tilsyn.

I 2018 er det utført virksomhetstilsyn og anleggskontroller hos flere bedrifter. Systemrevisjon er utført hos 4 installatører. Det er også utført anleggskontroller i private boliger, samt ytt bistand til politiet ved brannetterforskning.

DLE har gitt informasjon om elsikkerhet, energi og enøk/miljø til elever i 6. og 9. klasser i vårt område. Dette er også et myndighetskrav. I desember har tilsynsavdelingen vært med på «Aksjon Boligbrann» som er informasjon til kunder vedrørende brannsikkerhet i hjemmet.

De 3 ansatte på DLE har også andre oppgaver for Ymber som målerklager/målermontasje, fjernstyring, spenningsanalyser, overordnet vakt med mer.



3

STYRETS ÅRSBERETNING

3.1 KONSERNETS VIRKSOMHET

Ymber AS ble stiftet 7. oktober 1949. Selskapets forsyningsområde er Kåfjord, Skjervøy, Nordreisa og Kautokeino kommune samt deler av ytre Loppa og Kvænangen kommune. Konsernets virksomhet er innen kraftproduksjon, nettvirksomhet (krafttransport) og bredbånd (fiber).

EIERFORHOLD OG ORGANISERING

Morselskapet Ymber har følgende eiere:

Kautokeino kommune	16,7%
Kvænangen kommune	8,3%
Kåfjord kommune	16,7%
Loppa kommune	8,3%
Nordreisa kommune	16,7%
Skjervøy kommune	16,7%
Troms Kraft AS	16,7%

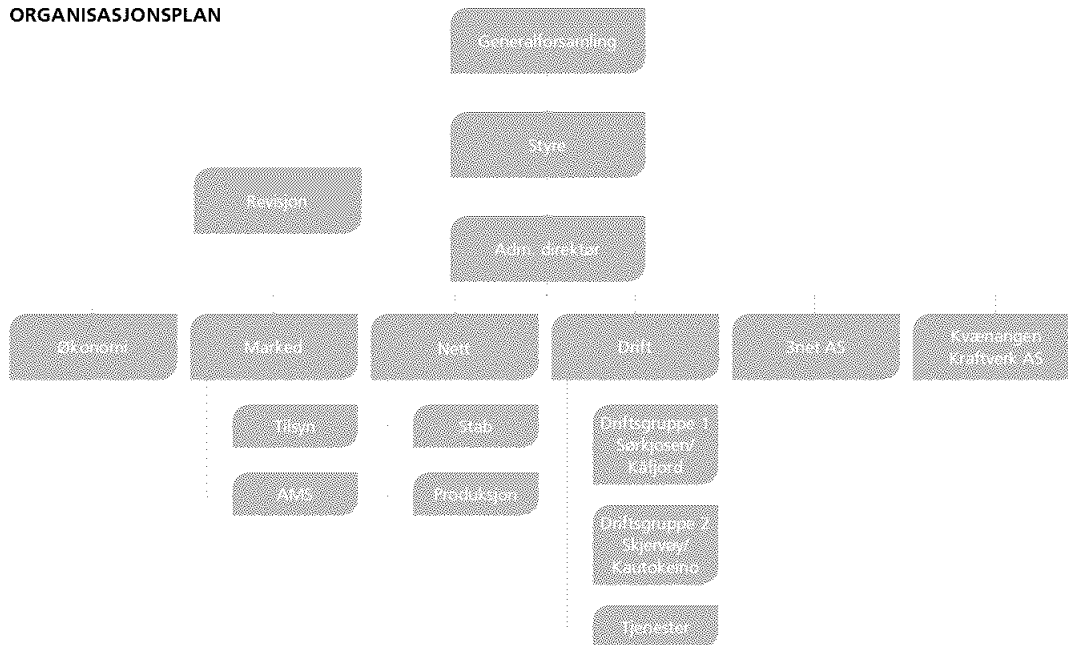
Aksjekapitalen er på kr 600 000 fordelt på 60 aksjer à kr 10 000. Aksjenes fordeling framgår av egen note til regnskapet.

KONSERN

Konsernet består av morselskapet Ymber AS, datterselskapene 3net AS (100%) og Kvænangen Kraftverk AS (66,8%). Konsernets forretningskontor er i Sørkjosen. I tillegg har konsernet lokale kontorer i Kautokeino, Kåfjord, Skjervøy og Kvænangsbotn. Administrerende direktør i Ymber er Erling S. Martinsen.



ORGANISASJONSPLAN



Økonomiseksjonen har ansvar for økonomi, budsjett, regnskap, finans, rapporteringsrutiner, lønn og personalpolicy, drift av arkivsystem, overordnet HMS og øvrige administrative oppgaver.

Markedsseksjonen har det overordnede ansvar for tilsyn, kundekontakt, markedsføring, profilering, avregning og måling mot overliggende nett og sluttkunde. Innføring av AMS-målere er organisert som et eget prosjekt under markedsseksjonen.

Nettseksjonen er byggherre for alle større investerings- og driftsprosjekter innenfor kraftlinjer, distribusjonsnett, kraftstasjoner og bredbånd.

Driftsseksjonen har ansvar for drifts- og vedlikeholdsoppgaver av selskapets høy- og lavspennet nett. Seksjonen er også utførende på alle investerings- og driftsprosjekter dersom dette ikke utføres av eksterne entreprenører.

3net AS ble stiftet i 2005 med en aksjekapital på 0,5 mill. kr og drifter tjenestetilbudet innenfor bredbånd i Ymber sitt forsyningsområde. I tillegg er 3net AS leverandør av IKT-tjenester. Daglig leder for 3net AS er Kjell Arne Mikalsen.

Kvænangen Kraftverk AS ble stiftet i 1962 med en aksjekapital på 0,5 mill. kr. Daglig leder er Erling Stene Martinsen. Ymber AS eier 66,8% av selskapet. Øvrige eiere er Alta Kraftlag SA (15%), Repvåg Kraftlag SA (14,6%) og Luostejok Kraftlag SA (3,6%).

Årsregnskap 2018





GENERALFORSAMLING

Selskapenes høyeste organ er generalforsamlingen.

STYRE

Styret i Ymber AS har følgende sammensetning pr. 31.12.2018:

Medlem:

Gunn Andersen, leder
Mikkel Ailo Gaup, nestleder
Vera Marie Eilertsen-Wassnes
Ola Helge Dyrstad
Vidar Brox Antonsen
Raymond Thorbjørnsen, ansattevalgt
Lars Eirik Høgbakk, ansattevalgt

Varamedlem:

Semming Semmingsen
Ståle Johansen
Per Sverre Moen, vara ansatte
Ketil Abrahamsen, vara ansatte
Harald Preben Hansen, vara ansatte
Kjetil Hansen, vara ansatte

Styret ble valgt for 2 år på generalforsamlingen i juni 2018.

Styret har avholdt 7 møter i 2018. Ordinær generalforsamling ble avholdt 8. juni 2018 hvor de viktigste sakene til behandling var årsrapport og regnskap for 2017 med årsoppgjørdisponeringer, valg samt godtgjørelse til revisor og styret.

UTVALG OG MEDLEMSKAP

ARBEIDSMILJØUTVALG

Arbeidsmiljøutvalgets sammensetning i 2018:

Medlemmer fra arbeidsgiver:

Erling S. Martinsen, adm. dir.
Geir Kåre Rikardsen

Medlemmer fra arbeidstakere:

Ketil Abrahamsen, hovedverneombud
John Henrik Sokki, ansattevalgt

Vara:

Geir Holmtun (arbeidstaker)
Fazel Hamidi (arbeidsgiver)

Deltakere uten stemmerett:

John-Roald Vassbotn, HMS-koordinator
Berit Gamst, sekretær
Nord-Troms Bedriftshelsetjeneste

Arbeidsmiljøutvalget har i 2018 hatt 4 møter og behandlet 46 saker.

Selskapet er medlem av Nord-Troms Bedriftshelsetjeneste og Hemis AS (bedriftshelsetjenesten i Finnmark).

Medlemskap

Konsernet skiftet arbeidsgiverforening fra KS Bedrift til Energi Norge 1.7.2018.

Ymber er i tillegg medlem i DistriktsEnergi.



3.2 MILJØ OG PERSONAL

Antall ansatte pr. 31.12.2018 (Kvænangen Kraftverk AS er forkortet til KK):

	Ymber	3net	KK
Heltid	45	8	5
Deltid	7	1	1
Lærling	4	1	1
Årsverk inkl. lærlinger	50,87	9,6	6,5

Ymber har høy fokus på helse, miljø og sikkerhet. Hvert år gjennomføres forskriftskurs og førstehjelpskurs. Det utføres risikovurderinger i forkant av alle arbeidsoppgaver som kan medføre risiko. Medlemmer av arbeidsmiljøutvalg og verneombud har gjennomgått 40-timers kurs for HMS-personell. Ymber er tilknyttet bedriftshelsetjenester og utarbeider årlig handlingsplaner for HMS arbeidet.

Totalt sykefravær i Ymber var 5,17%, 3net 3,9% og Kvænangen Kraftverk 0,87%. Korttidsfravær: Ymber 0,73%, 3net 1,28% og Kvænangen Kraftverk 0,56%. 35 ansatte (58%) i konsernet hadde ikke sykefravær.

SOSIALE AKTIVITETER

Ymber har i løpet av året arrangert fellessamling, julelunsj og julebord. Kandidater til prisen «årets medarbeider» nomineres av sine kolleger og velges ut av en arbeidsgruppe. I 2018 ble det markert 25 års ansettelsestid for fire av våre ansatte.

Det arrangeres sosiale aktiviteter via bedriftsidrettslaget Ymber BIL. I 2018 var det muligheter for svømming, turtrim og «sykle til jobben»-aksjon. Ymber BIL dekker treningsavgift på treningssenter og påmeldingsavgift til ulike idrettsarrangement. I 2018 stilte Ymber BIL lag til Holmenkollstafetten. Stafetten har 15 etapper med etappelengder fra 370 meter til 2 840 meter.



Ymber BILs lag til Holmenkollstafetten 5. mai 2018.
Foto: John Roald Vassbotn

ÅRSREGNSKAP 2018

ymber

13



REGISTRERTE ARBEIDSULYKKER

Det er registrert 4 personskader uten fravær og 1 personskade med fravær i selskapet i 2018. Personskade med fravær (fall på is) medførte 4,5 fraværsdager. 3net og Kvæningen Kraftverk hadde ingen personskader. Totalt er det meldt inn 155 HMS avvik for hele konsernet i 2018.

LIKESTILLING I VIRKSOMHETEN

Selskapet har ansettelses- og lønnspolitikk som sikrer at det ikke oppstår diskriminering i forhold til kjønn, alder, funksjonsevne, seksuell legning, etnisk bakgrunn, religion, politisk syn, arbeidstakerorganisasjon eller andre forhold. Arbeidstidsordningene er lik for alle ansatte.

I 2018 var 18% av konsernets ansatte kvinner og andelen kvinner i lederstillinger var 17%. For morselskapet var 20% av ansatte kvinner og andel kvinner i lederstillinger var 20%. Dette gjenspeiler situasjonen i bransjen som helhet. 75% av stillingene er montører og ingeniører. Det har vist seg vanskelig å rekruttere kvinner da det har vært få kvinnelige søkere til disse stillingene.

For merkantile stillinger, som i hovedsak inngår i seksjonene på økonomi og marked, er det hovedsakelig kvinner. Noen av disse har deltidsstillinger.

Konsernstyret har hatt 29% kvinneandel i 2018. Det anses ikke nødvendig med iverksetting av særskilte tiltak utover tiltak som kan gjøres gjennom fremtidige ansettelser og lignende.

YTRE MILJØ

Hensyn til miljø og klima ligger i selskapets mål og handlingsplaner. Morselskapet og datterselskapene 3net og Kvæningen Kraftverk er sertifisert til Miljøfyrtårn. Fokus har vært på avfallssortering, lavere papirforbruk, mer miljøvennlige innkjøp, mer effektiv transport og lavere strømforbruk gjennom bl. a. gjenbruk av varme. Ymber ønsker å bidra til at miljøet i minst mulig grad blir belastet av selskapets aktiviteter.



3.3 ÅRETS RESULTAT

KONSERNET

Konsernets årsresultat etter skatt ble på 25,0 mill. kr mot 40,5 mill. kr i 2017. Omsetningen ble 244,8 mill. kr mot 260,4 mill. kr året før.

Utviklingen i konsernet de siste fem årene er som følger:

Tall i 1000 kr	2018	2017	2016	2015	2014
Omsetning	244 818	260 368	193 212	139 181	139 384
Årsresultat	25 038	40 467	60 721	22 907	21 051
Egenkapital	701 923	692 614	670 787	289 726	266 818
Totalkapital	1 536 589	1 621 957	1 588 015	518 490	527 483
Egenkapitalprosent	46%	43%	42%	56%	51%

Totalkapitalen i konsernet var på 1 536,6 mill. kr mot 1 622,0 mill. kr året før.

Egenkapitalen i konsernet var ved utgangen av året 701,9 mill. kr mot 692,6 mill. kr året før.

Årets resultat etter skatt viser et overskudd i 3net AS på kr 2,1 mill. kr mot 2,6 mill. kr i 2017.

Overskuddet i Kvænangen Kraftverk ble 11,2 mill. kr mot 35,3 mill. kr i 2017.

MORSELSKAPET

Driftsinntektene utgjør 152,6 mill. kr mot 135,4 mill. kr i 2017. Økningen skyldes høyere kraftpriser i 2018.

Samlede driftskostnader utgjorde 114,8 mill. kr mot 107,8 mill. kr i 2017. Lønns- og personalkostnader ble 28,4 mill. kr mot 29,4 mill. kr i fjor. Reduksjonen skyldes lavere pensjonskostnader, refusjoner og færre årsverk. Andre driftskostnader utgjorde 29,1 mill. kr og er 3,2 mill. kr lavere enn året før. Dette skyldes bl.a. utsatte eller ikke gjennomførte aktiviteter.

Driftsresultatet ble 37,8 mill. kr og er 10,2 mill. kr høyere enn i 2017. Hovedårsakene er høye kraftpriser, høyere inntektsramme, lavere driftskostnader og utsatte aktiviteter. Avkastning på nettvirksomheten ble 8,8% mot 8,2% i 2017. Dette kan hovedsakelig forklares med økning i inntektsrammen fra NVE inkl. en korreksjon på inntektsrammen fra tidligere år i tillegg til lavere driftskostnader.

Inntekter fra netto finansposter er 4,7 mill. kr mot 5,5 mill. kr i 2017. Finansinntektene består hovedsakelig av utbytte fra datterselskaper samt renteinntekter. Utbytte fra datterselskaper utgjorde 17,0 mill. kr. Finanskostnadene er 12,2 mill. kr mot 12,9 mill. kr i 2017. Det er i løpet av året ikke tatt opp nye lån.

Årets resultat etter skatt ble 36,1 mill. kr mot 28,9 mill. kr i 2017. Kortsiktig gjeld utgjorde 54,1 mill. kr ved utgangen av året, og har økt med 0,7 mill. kr fra forrige årsskifte. Omløpsmidlene utgjorde 65,3 mill. kr, en reduksjon på 38,7 mill. kr i forhold til 2017. Dette skyldes en reduksjon i likvide midler grunnet ekstra nedbetaling av lån. Egenkapitalen i morselskapet var ved utgangen av året 377,8 mill. kr mot 353,7 mill. kr i 2017.

Rentabiliteten på totalkapitalen er 5,9% og på egenkapitalen 9,9% i 2018. Selskapet har en egenkapitalandel på 41,5%.



INVESTERINGER

Investeringer i varige driftsmidler i 2018 var på 31,88 mill. kr når vi ser bort fra AUU fra tidligere år. De største investeringsprosjektene har vært avslutning av AMS prosjektet, restarbeid på ny 66 kV-linje Storslett – Hamneidet, sjøkabler, investeringer i jordslutningsspoler til Hamneidet og Storslett transformatorstasjoner samt oppgraderinger/tilknytninger i bredbåndsnettet. Totalt inkl AUU er det aktivert 36,1 mill. kr i 2018.

Investeringer i nettet gjennomføres hovedsakelig for å øke leveringsikkerhet på strøm. Totalt er det investert 20,8 mill. kr i regional- og distribusjonsnettet. AMS prosjektet er ferdigstilt i 2018.

Nettoinvesteringene i bredbåndsnettet er 10,7 mill. kr i 2018. Dette er nytilknytninger og oppgradering av elektronikk og utskiftning av hjemmesentraier.

FINANSIELL RISIKO I MORSELSKAPET

Her omtales områder som vurderes av betydning for risiko knyttet til selskapets eiendeler, gjeld, finansielle stilling og fremtidige resultater.

I 2018 var ca. 14% av inntektene produksjonsinntekter fra Ymber sine egne kraftverk, og for konsernet er 36% av inntektene fra kraftproduksjon. Inntektene fra kraftproduksjonen i morselskapet har i 2018 vært høyere enn 2017 pga. høyere kraftpriser, tross noe lavere tilsig enn normalt. Morselskapet har ikke hatt prissikring på kraftproduksjonen.

Finansiell risiko knyttet til selskapets rammevilkår for nettdrift betraktes for tiden som lav. Overføringsinntektene utgjør ca. 70% av den totale omsetningen. I forhold til fakturering av nettleie, har selskapet kreditrisiko som er håndtert gjennom samarbeid med inkassofirma. Nettselskapenes inntekter er avhengig av leveringspåliteligheten i nettet ved at det påløper kostnader for ikke-levert energi (KILE), som for 2018 ble på 2,77 mill. kr mot 3,2 mill. kr i 2017. Driften har hatt fokus på tidsriktige investeringer og vedlikehold for å redusere KILE.

Morselskapets likviditetsbeholdning per 31.12.2018 var 32,3 mill. kr mot 76,9 mill. kr i 2017. I 2018 er det ikke tatt opp nye lån i konsernet. Rentebærende gjeld medfører en renterisiko i selskapet. Per 31.12.2018 er langsiktig gjeld ifb med låneopptak på 461,8 mill. kr, hvorav 310,0 mill. kr er rentesikret. Øvrig langsiktig gjeld kommer i tillegg. Selskapet har per 31.12.2018 et ansvarlig lån på 0,6 mill. kr til Finnmark Kraft AS.

Fortsatt drift

Årsoppgjøret for 2018 er avlagt i henhold til aksjelovens og regnskapslovens bestemmelser og det bekreftes at dette er gjort med forutsetning om fortsatt drift. Styret mener at årsregnskapet gir et rettvise bilde av selskapets eiendeler og gjeld, finansielle stilling og resultat.

Morselskapets utvikling de siste 5 år:

Tall i 1000 kr	2018	2017	2016	2015	2014
Omsetning	152 607	135 433	138 757	118 480	121 054
Årsresultat	36 068	28 893	45 785	22 907	21 051
Utbytte til eiere	12 000	12 000	0	0	6 000
Egenkapital	377 781	353 712	336 820	291 035	268 128
Totalkapital	911 044	952 304	914 142	515 674	522 674
Egenkapitalprosent	41,5%	37,1%	36,8%	56,4%	51,3%
Totalrentabilitet før skatt	5,9%	4,9%	9,0%	6,3%	5,9%
Likviditetsgrad 1	1,2	1,9	3,9	2,3	1,4

Det er ikke inntruffet forhold etter regnskapsårets utgang som påvirker vurdering av det fremlagte regnskap.



3.4 FRAMTIDSUTSIKTER

Et av selskapets hovedmålsettinger er å øke leveringssikkerhet. Spesielt er det fokus på å forsterke forsyningen til Skjervøy og Arnøy hvor noen av regionens største og viktigste bedrifter er lokalisert. Selskapet ferdigstilte ny 66 kV-linje fra Storslett til Hamneidet 21. januar 2018 og idriftsatte ny 22 kV kabel fra Kågen til Arnøy sommeren 2017. Selskapet jobber med å se på ytterligere tiltak for å styrke linjenettet mellom Hamneidet og Skjervøy.

Det er et lovpålagt krav at alle kunder skal ha automatisk måleravlesning innen 1.1.2019. Arbeidet med å skifte ut alle strømmålerne startet opp i 2016 og var ferdig i 2018. Det er viktig at selskapet greier å ta ut teknologiske merverdier i prosjektet slik at utbyggingen blir noe mer enn bare automatisk innsamling av målerdata. Ymber vil jobbe mer målrettet med å digitalisere arbeidsoppgaver i fremtiden.

3net har ca. 4 200 kunder på fiber. Selskapet har en målsetting om økt kundevolum på fiber og arbeider kontinuerlig med foretting og utbygging i nye områder, og forventer å ha ca. 4350 kunder på fiber ved årsskiftet 2019.

Ymber eier 4 heleide kraftverk som samlet har en normalproduksjon på ca. 54 GWh. I tillegg eier selskapet 66,8% av Kvænangen Kraftverk AS og 2,1% av Finnmark Kraft AS slik at netto produksjon er ca. 270 GWh. Selskapet har som målsetting å øke kraftproduksjonen ytterligere, men det har vært utfordrende å finne lønnsomme prosjekt pga. fallende kraftpriser og usikkerhet knyttet til prising av el-sertifikater etter 2021. Selskapet har fått konsesjon på å bygge ut Nedre Tverrelva (småkraftverk), men prosjektet er inntil videre lagt på is pga. lav lønnsomhet. Ymber har sagt nei til å delta i emisjon i Finnmark Kraft AS i forbindelse utbygging av Hamnefjellet Vindpark av samme årsak.

Stortinget vedtok 16. mars 2018 en ny Energilov som stiller krav til selskapsmessig skille for alle nettselskap. Ymber AS ble omdannet til konsern 1. januar 2019 og består av datterselskapene Ymber Nett AS, Ymber Produksjon AS, Ymber Fiber AS og 3net AS. Kvænangen Kraftverk AS er datterselskap under Ymber Produksjon AS.

Eierskapene i Kvænangen Kraftverk AS og 3net AS er industrielt og bedriftsøkonomisk viktige eierskap, og bidrar godt økonomisk gjennom årlig utbytte.

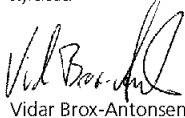
Sørkjosen, 21. mai 2019


Gunn Andersen
styreleder


Mikkel Ailo Gaup
nestleder


Ola Helge Dyrstad


Vera Marie Eilertsen-Wassnes


Vidar Brox-Antonsen


Lars Eirik Høgbakk


Raymond Thorbjørnsen


Erling S. Martinsen
Adm direktør

ÅRSREGNSKAP 2018



17



4 ÅRSREGNSKAP


4.1 RESULTATREGNSKAP

MORSELSKAP				KONSERN	
2017	2018	Note	Tall i 1000 kr	2018	2017
11 228	21 342		Kraftsalg	87 994	115 950
106 092	106 021	2	Overføringsinntekter	110 759	109 295
-11 651	-4 824	2	Mer(-)/mindreinntekt (+)	-4 824	-11 651
29 763	30 068	6	Andre inntekter	50 890	46 773
135 433	152 607		Sum driftsinntekter	244 818	260 368
4 581	7 247		Nettap	7 247	4 581
9 687	12 874		Kjøp av overføringstjenester	20 195	21 064
3 381	5 650		Varekjøp og tjenester for videresalg	21 066	16 751
29 371	28 375	5,8	Lønns- og pensjonskostnader	40 680	35 131
28 510	31 529	3	Av-/nedskrivninger på varige driftsmidler	62 175	59 139
32 274	29 092	8	Annen driftskostnad	42 074	45 073
107 804	114 766		Sum driftskostnader	193 436	181 740
27 628	37 841		Driftsresultat	51 382	78 628
18 442	16 982		Utbytte	1 146	386
52	-42		Finansinntekter	208	181
12 945	12 249		Finanskostnader	14 793	15 413
5 549	4 691		Netto finansposter	-13 438	-14 846
33 177	42 532		Ordinært resultat før skatt	37 945	63 782
4 284	6 464	14	Grunnrenteskatt	10 858	14 662
4 284	6 464	14	Skattekostnad på ordinært resultat	2 050	8 653
4 284	6 464		Skattekostnad	12 907	23 315
28 893	36 068		Årsresultat	25 038	40 467
			Minoritetens andel av årsresultat	949	9 014
			Overføringer		
12 000	12 000		Avsatt til utbytte	15 728	18 640
16 893	24 068		Overføringer annen egenkapital	9 310	21 827
28 893	36 068		Sum overføringer	25 038	40 467



4.2 BALANSEREGNSKAP

MORSELSKAP				KONSERN	
2017	2018	Note	Tall i 1000 kr	2018	2017
EIENDELER					
9 906	8 684	14	Utsatt skattefordel		
9 906	8 684		Sum immaterielle eiendeler		
354 438	349 297	3,4,13	Distribusjonsnett og andre varige driftsmidler	1 382 493	1 412 118
22 956	18 642	3,4,13	Driftsløsøre	32 166	26 367
377 394	367 939		Sum varige driftsmidler	1 414 659	1 438 485
Obligasjoner, pensjonsfond mv				4 100	5 934
Sum finansielle anleggsmidler				4 100	5 934
11 077	11 308	11	Investeringer i andre selskap	11 952	11 721
Investering i tilknyttet selskap					
449 210	449 210	10,13	Investering i datterselskap	1	
750	8 652	13	Langsiktige fordringer	563	750
461 037	469 170		Sum investeringer/langsiktige fordringer	12 516	12 471
848 337	845 793		Sum anleggsmidler	1 431 274	1 456 890
8 311	6 667	13	Varelager	7 082	8 447
18 431	21 192	7,12,13	Kundefordringer	38 405	34 927
366	5 130		Andre fordringer	10 988	3 582
76 859	32 262	17	Likvide midler	48 841	118 111
103 967	65 250		Sum omløpsmidler	105 315	165 068
952 304	911 044		SUM EIENDELER	1 536 589	1 621 957




MORSELSKAP				KONSERN	
2017	2018	Note	Tall i 1000 kr	2018	2017
GJELD OG EGENKAPITAL					
600	600	15,16	Aksjekapital	600	600
53 876	53 876	15	Overkursfond	53 876	53 876
54 476	54 476		Innskutt egenkapital	54 476	54 476
299 237	323 305	15	Annen egenkapital	391 087	378 999
299 237	323 305		Opptjent egenkapital	445 563	433 475
			Minoritetsinteresser	256 360	259 139
353 712	377 781		Sum egenkapital	701 923	692 614
14 172	10 104	5	Pensjonsforpliktelser	11 339	15 406
		14	Utsatt skatteforpliktelse	147 565	156 270
14 172	10 104		Sum avsetning for forpliktelser	158 904	171 675
521 750	461 797	13	Gjeld til kredittinstitusjoner	575 463	645 750
9 218	7 225	13	Øvrig langsiktig gjeld	7 225	9 218
530 968	469 022		Sum annen langsiktig gjeld	582 689	654 968
545 140	479 126		Sum langsiktig gjeld	741 592	826 643
14 154	9 421		Leverandørgjeld	19 062	17 757
1 957	2 929		Skyldige offentlige avgifter	7 645	8 615
5 420	5 241	14	Betalbar skatt	21 610	35 193
12 000	12 000	15	Skyldig utbytte	15 728	18 640
12 044	17 053	2	Merinntekt	17 053	12 044
7 876	7 492		Annen kortsiktig gjeld	11 975	10 451
53 451	54 137		Sum kortsiktig gjeld	93 074	102 700
598 591	533 263		Sum gjeld	834 666	929 343
952 304	911 044		SUM EGENKAPITAL OG GJELD	1 536 589	1 621 957

Sørkjosen, 21. mai 2019


Gunn Andersen
styreleder


Mikkel Ailo Gaup
nestleder



Ola Helge Dyrstad


Vera Marie Eilertsen-Wassnes


Vidar Brox-Antonsen


Lars Eirik Høgbakk


Raymond Thorbjørnsen


Erling S. Martinsen
Adm direktør



4.3 KONTANTSTRØMANALYSE KONSERN

MORSELSKAP			KONSERN	
2017	2018	Tall i 1000 kr	2018	2017
Kontantstrømmer fra operasjonelle aktiviteter				
33 177	42 532	Årets resultat før skattekostnad	37 945	63 782
-5 302	-5 420	- Periodens betalte skatt	-35 193	-19 726
91	121	-/+ Gevinst/tap ved salg av anleggsmidler	100	
28 452	31 458	+ Ordinære avskrivninger	62 175	59 139
59	71	+ Nedskrivninger	71	
5 917	-5 849	+/- Endring varelager, kundefordringer og leverandørgjeld	-807	391
-1 140	-4 068	+/- Forskjeller i pensjonsmidler/-forpliktelser	-4 067	-1 600
52	46	+/- Poster klassifisert som investerings-/finansieringsaktiviteter	-1 446	19 286
15 086	-8 785	+/- Endring andre tidsavgrensingsposter	-1 845	
76 392	50 106	A = Netto kontantstrøm fra operasjonelle aktiviteter	56 933	121 272
Kontantstrømmer fra investeringsaktiviteter				
264	9 407	+ Innbetalinger ved salg varige driftsmidler	443	308
-45 856	-31 880	- Utbetalinger ved kjøp av varige driftsmidler	-37 268	-53 070
	16	+ Innbet. ved salg av aksjer/andeler og finansielle anleggsmidler	1 834	20
-280	-293	- Utbet. ved kjøp av aksjer/andeler og finansielle anleggsmidler	-293	-1 956
-45 872	-22 750	B = Netto kontantstrøm fra investeringsaktiviteter	-35 284	-54 698
Kontantstrømmer fra finansieringsaktiviteter				
		+ Innbetaling ved opptak av ny langsiktig gjeld		
-10 181	-59 953	- Utbetalinger ved nedbetaling av langsiktig gjeld	-72 279	-20 514
	-12 000	- Utbetalinger av utbytte	-18 640	-8 052
-10 181	-71 953	Netto kontantstrøm fra finansieringsaktiviteter	-90 919	-28 566
20 339	-44 597	Netto endring av likvider gjennom året	-69 270	38 008
56 520	76 859	Likviditetsbeholdning 01.01	118 111	80 103
76 859	32 262	Likviditetsbeholdning 31.12	48 841	118 111

ÅRSREGNSKAP 2018





4.4 BEREGNING AV KILE – KOMPENSASJON FOR IKKE LEVERT ENERGI

DISTRIBUSJONSNETT - AVBRUDD	Ikke varslet	Varslet	Sum
Tall i 1000 kr	KILE	KILE	KILE
Industri	186	33	219
Handel og tjenester	813	194	1 007
Jordbruk	64	8	72
Husholdning	382	90	472
Offentlig tjenesteyting	847	113	960
Sum	2 292	437	2 729

REGIONALNETT - AVBRUDD	Ikke varslet	Varslet	Sum
Tall i 1000 kr	KILE	KILE	KILE
Industri	1	-	1
Handel og tjenester	6	-	6
Jordbruk	-	-	-
Husholdning	4	3	7
Offentlig tjenesteyting	30	-	-
Sum	41	3	44

Total ILE / KILE (tall i 1000 kr) 2 333 440 2 773

Totalt kostnad KILE: Kr 2 773 000



4.5 REGNSKAPSPRINSIPPER

Årsregnskapet er satt opp i samsvar med regnskapslov og god regnskapsskikk.

Konsolideringsprinsipper

Konsernregnskapet omfatter morselskapet Ymber AS, det heleide datterselskapet 3net AS og det deleide datterselskapet Kvænangen Kraftverk AS. Ymber AS eier 66,8% i Kvænangen Kraftverk AS og har bestemmende innflytelse i selskapet. Konsernregnskapet utarbeides som om konsernet var en økonomisk enhet.

Minoritetsinteresse er den andel av morselskapets egenkapital som ikke kan henføres til morselskapet verken direkte eller indirekte. Minoritetsinteresser inngår i konsernets egenkapital. Konserninterne transaksjoner, mellomværende og urealisert fortjeneste/tap mellom konsernselskaper elimineres. Konsernregnskapet er utarbeidet etter ensartede prinsipper ved at datterselskapene følger de samme regnskapsprinsipper som morselskapet.

Kjøpte datterselskaper regnskapsføres i konsernregnskapet basert på morselskapets anskaffelseskost. Anskaffelseskost tilordnes identifiserbare eiendeler og gjeld i datterselskapet, som oppføres i konsernregnskapet til virkelig verdi på oppkjøpstidspunktet (oppkjøpsmetoden). Eventuell merverdi eller mindreverdi ut over hva som kan henføres til identifiserbare eiendeler og gjeld balanseføres som goodwill. Merverdier i konsernregnskapet avskrives over de oppkjøpte eiendelenes forventede levetid.

Mer-/mindreinntekt

Nettvirksomheten reguleres av Norges Vassdrags- og Energidirektorat (NVE) med grunnlag i indeksregulerte kostnader. Dersom selskapets bokførte inntekt overstiger inntektsrammene (merinntekt) fra NVE skal denne merinntekten tilbakeføres kundene i sin helhet. Tilbakeføring av merinntekt skjer ved reduksjon i nett-tariffene. Dersom den faktiske inntekten er lavere enn inntektsrammene (mindreinntekt) kan denne mindreinntekten kreves innbetalt fra kundene gjennom økning av de fremtidige nett-tariffene. Mer-/mindreinntekt renteberegnes på grunnlag av gjennomsnittlig saldo. Renten fastsettes årlig av NVE. Rente knyttet til mer-/mindreinntekt er klassifisert som rentekostnader/renteinntekter.

Salgsinntekter

Inntektsføring ved salg av varer skjer på leveringstidspunktet. Tjenester inntektsføres i takt med utførelsen.

Klassifisering og vurdering av balanseposter

Eiendeler bestemt til varig eie eller bruk, klassifiseres som anleggsmidler. Eiendeler som er tilknyttet varekretsløpet klassifiseres som omløpsmidler. Fordringer klassifiseres som omløpsmidler hvis de skal tilbakebetales i løpet av ett år etter utbetalingstidspunktet. For gjeld legges analoge kriterier til grunn.

Omløpsmidler vurderes til det laveste av anskaffelseskost og virkelig verdi. Kortsiktig gjeld i norske kroner balanseføres til nominelt beløp på etableringstidspunktet.

Anleggsmidler vurderes til anskaffelseskost. Varige anleggsmidler som forringes i verdi avskrives lineært over forventet økonomisk levetid. Anleggsmidlene nedskrives til virkelig verdi ved verdifall i den grad regnskapsreglene krever det. Avsetninger neddiskonteres hvis renteelementet er vesentlig. Nominelle beløp neddiskonteres hvis renteelementet er vesentlig.

Varige driftsmidler

Varige driftsmidler balanseføres og avskrives lineært over driftsmidlenes forventede levetid dersom de har antatt levetid over 3 år og har en kostpris som overstiger kr 15 000,-. Vedlikehold av driftsmidler kostnadsføres løpende under driftskostnader. Påkostninger eller forbedringer tillegges driftsmidlets kostpris og avskrives i takt med driftsmidlet. Skillet mellom vedlikehold og påkostning/forbedring regnes i forhold til driftsmidlets stand ved kjøp av driftsmidlet.

Leide driftsmidler

Leieavtaler der en vesentlig del av risiko og avkastning knyttet til eierskapet fortsatt ligger hos utleier klassifiseres som operasjonelle leieavtaler. Leien på slike avtaler kostnadsføres over leieperioden. Dersom det vesentligste av økonomisk risiko og kontroll knyttet til det underliggende leieobjektet er gått over på leietaker, klassifiseres avtalen som finansiell. Eiendeler anskaffet ved finansiell leasing balanseføres og avskrives i henhold til forventet brukstid, og forpliktelsen reduseres med betalt leie etter fradrag for beregnet rentekostnad.

Datterselskaper og tilknyttede selskaper

Datterselskaper vurderes etter kostmetoden i selskapsregnskapet, og viser det vi har betalt for aksjene. Investeringen vurderes til anskaffelseskost for aksjene med mindre nedskrivning har vært nødvendig.

I konsernregnskapet brukes egenkapitalmetoden som prinsipp for investeringer i tilknyttede selskaper. Bruk av metoden fører til at regnskapsført verdi i balansen tilsvarer andelen av egenkapitalen i det tilknyttede selskapet, korrigert for eventuelle gjenværende merverdier fra kjøpet og urealiserte internergevinster. Resultatandelen i resultatregnskapet baseres på andelen av resultatet etter skatt i det tilknyttede selskapet og korrigeres for eventuelle avskrivninger på merverdier og urealiserte gevinster. I resultatregnskapet vises resultatandelen under finansposter.

Nedskrivning av anleggsmidler

Ved indikasjon på at balanseført verdi av et anleggsmiddel er høyere enn virkelig verdi, foretas det test for verdifall. Testen foretas for det laveste nivå av anleggsmidler som har selvstendige kontantstrømmer. Hvis balanseført verdi er høyere enn både salgsverdi og gjenvinnbart beløp (nåverdi ved fortsatt bruk/eie), foretas det nedskrivning til det høyeste av salgsverdi og gjenvinnbart beløp.

Tidligere nedskrivninger reverseres hvis forutsetningene for nedskrivningen ikke lenger er til stede (med unntak blant annet for nedskrivning av goodwill).

Varebeholdninger

Varebeholdning på lager er klassifisert som omløpsmiddel og består av handelsvarer, reservedeler og driftsmateriell. Lager av innkjøpte varer verdsettes til laveste av anskaffelseskost etter FIFO-prinsippet og virkelig verdi. Egentilvirkede ferdigvarer og varer under tilvirkning vurderes til full tilvirkningskost. Det foretas nedskrivning hvis virkelig verdi (salgspris med fradrag for salgskostnader) er lavere enn kostpris. Salgskostnader inkluderer alle gjenværende salgs-, administrasjons- og lagringskostnader.

Fordringer

Kundefordringer og andre fordringer oppføres i balansen til pålydende etter fradrag for avsetning til forventet tap. Avsetning til tap gjøres på grunnlag av individuelle vurderinger av de enkelte fordringene. I tillegg gjøres det en uspesifisert avsetning for å dekke antatt tap.

Pensjoner

Alle selskapene i Ymberkonsernet har fra 01.01.2018 gått fra en ytelsesbasert til en innskuddsbasert pensjonsordning. Konsernet har innskuddsbasert pensjonsordning for alle ansatte med unntak av ansatte født før 1962 eller tidligere, som står igjen i ytelsesbasert pensjonsordning. Pensjonsordningen er finansiert gjennom innbetalinger til forsikringselskap, med unntak av AFP-ordningen og en ordning for AFP pensjonister mellom 62 og 65 år.

Pensjonsforpliktelser beregnes etter lineær opptjening på basis av forutsetninger om antall opptjeningsår, diskonteringsrente, fremtidig avkastning på pensjonsmidler, fremtidig regulering av lønn, pensjoner og ytelser fra folketrygden og aktuariemessige forutsetninger om dødelighet, frivillig avgang, osv. Pensjonsmidlene vurderes til virkelig verdi. Netto pensjonsforpliktelse består av brutto pensjonsforpliktelse fratrukket virkelig verdi av pensjonsmidler. Netto pensjonsforpliktelser på underfinansierte ordninger er balanseført som langsiktig rentefri gjeld.



Endringer i forpliktelsen som skyldes endringer i pensjonsplanene, fordeles over antatt gjennomsnittlig gjenværende opptjeningstid. Endringer i forpliktelsen og pensjonsmidlene som skyldes endringer i og avvik mot beregningsforutsetningene (estimatendringer), fordeles over antatt gjennomsnittlig gjenværende opptjeningstid hvis avvikene overstiger 10 % av bruttopensjonsforpliktelse/pensjonsmidlene.

Netto pensjonskostnad for ytelsespensjon, som er brutto pensjonskostnad fratrukket estimert avkastning på pensjonsmidlene, korrigert for fordelt virkning av endringer i estimater og pensjonsplaner, klassifiseres som ordinær driftskostnad, og er presentert i resultatregnskapet sammen med lønn, arbeidsgivers innbetalinger knyttet til innskuddspensjon og andre ytelser.

Kortsiktige plasseringer

Kortsiktige plasseringer (aksjer og andeler som er omløpsmidler) vurderes til det laveste av gjennomsnittlig anskaffelseskost og virkelig verdi på balansedagen. Mottatt utbytte og andre utdelinger inntektsføres som annen finansinntekt.

Finansielle kontrakter - Sikringsbokføring

Renterisiko oppstår på kort og lang sikt som følge av rentebetingelsene (3 måneders NIBOR) på belåningen. Ymber AS har inngått en rentebytteavtale på deler av gjelden for å styre renterisikoen i morselskapet. Rentebytteavtalen er inngått for å sikre kontantstrøm der Ymber betaler fastrente og mottar flytende rente. Den flytende renten reguleres hver tredje måned. Kontantstrømsikring reflekteres ved at realiserte og urealiserte gevinster og tap på sikringsinstrumentet ikke resultatføres før det underliggende sikringsobjektet påvirker resultatregnskapet (sikringsbokføring).

Skatt

Skattekostnaden i resultatregnskapet omfatter både periodens betalbare skatt og endring i utsatt skatt. Utsatt skatt beregnes med aktuell skattesats på grunnlag av de midlertidige forskjeller som eksisterer mellom regnskapsmessige og skattemessige verdier samt eventuelt ligningsmessig underskudd til fremføring ved utgangen av regnskapsåret. Skatteøkende og skattereduserende midlertidige forskjeller som reverserer eller kan reversere i samme periode er utlignet. Oppføring av utsatt skattefordel på netto skattereduserende forskjeller som ikke er utlignet, begrunnes med antatt fremtidig inntjening. Utsatt skatt og skattefordel som kan balanseføres oppføres netto i balansen.

Skatt på grunnrenteinntekt knytter seg til det enkelte kraftverk. Fremførbar negativ grunnrenteinntekt kan ikke utlignes mot positiv grunnrenteinntekt i andre kraftverk. Ved beregning av utsatt skatt er nominell skattesats lagt til grunn. Utsatt skattefordel knyttet til grunnrente ikke er balanseført.

Naturressursskatt fastsettes for hvert enkelt kraftverk på bakgrunn av gjennomsnittlig produksjon de siste 7 år.

Naturressursskatt kan kreves til reduksjon i skatt på alminnelig inntekt. Naturressursskatt som overstiger skatt på alminnelig inntekt, kan behandles som en forskuddsbetalt skatt i den utstrekning det er sannsynlig at denne vil kunne redusere fremtidig skatt på alminnelig inntekt.

Eiendomsskatt er klassifisert under andre driftskostnader.

Behandling av utbytte

Morselskapet regnskapsfører utbytte fra datterselskapene når utbyttet er vedtatt i generalforsamling, dvs året etter inntjeningsåret.

Kontantstrømoppstilling

Kontantstrømoppstillingen utarbeides etter den indirekte metoden. Kontanter og kontantekvivalenter omfatter kontanter, bankinnskudd og andre kortsiktige, likvide plasseringer som umiddelbart og med uvesentlig kursrisiko kan konverteres til kjente kontantbeløp og med forfallsdato kortere enn tre måneder fra anskaffelsesdato.



4.6 NOTER TIL REGNSKAPET

Dersom det ikke er oppgitt at det gjelder konsernet, så er tallene for morselskapet Ymber AS.

NOTE 1: REGNSKAP FORDELT PÅ VIRKSOMHETER

MORSELSKAPET

Tall i 1000 kr	Kraft- omsetning	Kraft- produksjon	Regional- nett	Distribu- sjonsnett	Bred- bånd	Øvrig	Intern	Totalt
Kraftsalg		21 342						21 342
Overføringsinntekter			33 509	106 365			-33 597	106 277
Kraftomsetning lev plikt	2 048							2 048
Mer(-)/mindreinntekt (+)			-81	-4 743				-4 824
Andre inntekter		156	15	3 222	14 843	10 831	-1 302	27 764
Sum inntekter	2 048	21 498	33 443	104 844	14 843	10 831	-34 899	152 607
Nettap, eget nett			2 394	4 853				7 247
Nett-tj. overliggende nett			10 098	36 285			-33 509	12 874
Kraftkjøp leveringsplikt	1 954							1 954
Varekjøp, annet		137		273	85	3 201		3 696
Nettleie produksjon		1 302					-1 302	-
Sum varekjøp	1 954	1 439	12 493	41 411	85	3 201	-34 811	25 771
Personalkostnader		1 426	4 301	26 737	3 345	4 749		40 559
- Aktivert lønn		292	-1 299	-9 387	-1 776	-13		-12 184
Avskrivninger/nedskrivninger		3 246	6 358	14 405	7 240	280		31 529
Andre driftskostnader	6	4 271	3 494	17 917	1 918	1 600		29 206
Tap på fordringer				-114		0		-114
Sum andre kostnader	6	9 234	12 854	49 558	10 727	6 617		88 995
Sum driftskostnader	1 959	10 674	25 347	90 968	10 811	9 818	-34 811	114 766
Driftsresultat	88	10 824	8 096	13 876	4 031	1 013	-88	37 841



NOTE 1B: REGNSKAP FORDELT PÅ VIRKSOMHETER

KONSERNET

Tall i 1000 kr	Kraft- omsetning	Kraft- produksjon	Sentral- nett	Regional- nett	Distribu- sjonsnett	Bred- bånd	Øvrig	Intern	Totalt
Kraftsalg		88 581							88 581
Overføringsinntekter			3 308	34 938	106 365			-33 597	111 015
Kraftomsetn. lev. plikt	2 048								- 2 048
Mer(-)/mindreinntekt (+)				-81	-4 743				-4 824
Andre inntekter		264		15	3 222	37 554	8 247	-1 302	47 999
Sum inntekter	2 048	88 845	3 308	34 872	104 844	37 554	8 247	-34 899	244 818
Nettapp, eget nett				2 394	4 853				7 247
Nett-tj. overliggende nett		7 334	-13	10 098	36 285			-33 509	20 195
Kraftkjøp	1 954	4 275							6 228
Varekjøp, annet		137			273	11 216	3 212		14 837
Nettleie produksjon		1 302						-1 302	-
Sum varekjøp	1 954	13 048	-13	12 493	41 411	11 216	3 212	-34 811	48 507
Personalkostnader		8 626	157	4 323	26 737	8 887	5 044		53 774
- Aktivert lønn		-504		-1 299	-9 387	-1 891	-13		-13 094
Avskrivninger/nedskrivninger		31 620	380	7 034	14 405	8 456	280		62 175
Andre driftskostnader	6	17 742	344	3 556	17 917	4 212	-1 591		42 185
Tap på fordringer					-114	3			-111
Sum andre kostnader	6	57 483	881	13 614	49 558	19 668	3 720		144 929
Sum driftskostnader	1 959	70 531	868	26 106	90 968	30 884	6 931	-34 811	193 436

Årsregnskap 2018

27



NOTE 2: MER-/MINDREINNTekt

Tall i 1000 kr. Gjelder morselskapet.

Resultatregnskap

Nettleie inntekt	108 460
Nettleie produksjon	1 302
Andre inntekter	1 854
Sum faktisk nettleieinntekt	111 616
Fastsatt initiell inntekt i eget nett	86 701
ENØK-ramme	2 439
Endring bokført verdi/avskrivninger 2014-2016	3 483
Eiendomsskatter	2 583
Kilekostnader	-2 773
Korrigert mer-/mindreinntekt tidligere år	1 485
Kostnader ved overliggende nett	12 874
«Godkjente» kostnader	106 792
Årets mer-/mindreinntekt	-4 824
Årets renter mer-/mindreinntekt	-186
	-186

Tabellen ovenfor viser en merinntekt på 4,824 mill. kr i resultatregnskapet

Balanseregnskap

Akkumulert mer-/mindreinntekt [1000 kr]

Inngående verdi på merinntekt	-13 018
Årets mer-/mindreinntekt	-4 824
Utgående verdi for merinntekt	-17 842

Akkumulert renter mer-/mindreinntekt [1000 kr]

Inngående verdi på mindreinntekt	974
Årets mer-/mindreinntekt	-186
Utgående verdi for mindreinntekt	789

Merinntekt i balanseregnskapet **-17 053**

Balanseregnskapet viser status mer-/mindreinntekt mot kunder. Mindreinntekt angis med positivt fortegn og merinntekt med negativt fortegn i balanseregnskapet.

Tabellen viser totalt hva Ymber har tatt inn for lite fra kundene (mindreinntekt) eller hva selskapet over tid må tilbakeføre til kundene (merinntekt).



NOTE 2B: AVKASTNING PÅ NETTVIRKSOMHETEN

Tall i 1000 kr	01.01.	31.12.	Gj.snitt	Avkastn. (abs. tall)	Avkastn. (%)
Driftsmidler - regionalnett	87 420	88 269	87 845		
Felles anl. midler	3 882	3 360	3 621		
Sum anlegg	91 302	91 630	91 466		
Netto arbeidskapital	913	916	915		
Sum avkastningsgrunnlag - regionalnett	92 215	92 546	92 380	8 096	8,76%
Driftsmidler - distribusjonsnett	120 751	121 915	121 333		
Kundespesifikke anlegg	16 506	19 956	18 231		
Felles anl. midler	16 191	14 410	15 300		
Sum anlegg	153 447	156 281	154 864		
Netto arbeidskapital	1 534	1 563	1 549		
Sum avkastningsgrunnlag - distribusjonsnett	154 982	157 844	156 413	13 876	8,87%
Sum avkastningsgrunnlag	247 197	250 390	248 793	21 972	8,83%

Gjelder morselskapet. Beregningen viser avkastning pr nettnivå.

NOTE 3: ANLEGGSMIDLER - TILGANG, AVGANG OG AVSKRIVNINGER

MORSELSKAPET

Tall i 1000 kr	Transport- midler	Inventar EDB	Fjern- styring	Kraft- produksj.	Regional- nett	Distribu- sjonsnett	Tariff- apparater	Bred- bånd	Good- will	Bygg	Anl. u/arb.	Sum
Ansk.kost. 01.01.	17 764	27 253	17 162	108 462	163 223	269 107	21 854	111 040	1 000	42 044	17 019	795 928
Tilgang	1 108	2 748	724	-	6 067	9 898	4 826	10 746	-	-	-4 757	31 360
Avgang i året	1 075	4 845	61	-	110	505	3 788	34 765	-	-	-	45 149
Ansk.kost pr. 31.12.	17 797	25 157	17 825	108 462	169 180	278 501	22 891	87 021	1 000	42 044	12 262	782 139
Akk. av-/nedskrivn.												
pr. 01.01.	14 232	24 590	12 328	53 447	75 804	148 357	5 348	54 704	1 000	28 726	-	418 534
Årets ord. avskrivninger	1 574	1 614	1 675	2 791	5 217	8 688	1 376	6 953	-	1 571	-	31 458
Avgang akk. av-/nedskrivn.	753	4 684	36	-	110 459	3 788 2	5 962	-	-	-	-	35 792
Akk. av/nedskrivn.												
pr. 31.12.	15 053	21 520	13 966	56 238	80 910	156 585	2 935	35 694	1 000	30 297	-	414 199
Bokført verdi												
pr. 31.12.	2 744	3 637	3 858	52 224	88 269	121 915	19 956	51 326	-	11 747	12 262	367 939
Bokført verdi												
pr. 01.01.	3 531	2 664	4 834	55 016	87 420	120 751	16 506	56 336	-	13 318	17 019	377 394
Avskrivningsprosent	8,33-25	20-33,33	12,5-20	2,5-4	3,33-4	4-8,33	6,66-33,33	2,85-33,33	20	4-33,33		

Tilskudd/tilknytning til fiberutbyggingen er gitt med 0,668 mill. kr og er trukket i fra på investeringen. Hele bredbåndsinvesteringen er dermed nettopført. Det samme gjelder nettvirksomheten som har hatt et anleggsbidrag på 3,513 mill. kr. Tilgang i 2018 viser investeringer med 31,36 mill. kr.

Anleggsmidler



KONSERNET

Tall i 1000 kr	Transport- midler	Inventar EDB	Fjern- styring	Kraft- produksj.	Sentral- nett	Regional- nett	Distribu- sjonsnett	Prod.- linjer	Tariff- apparater	Bred- bånd	Good- will	Bygg	Anl. u/arb.	Sum
Ansk.kost. 01.01.	20 376	28 972	41 033	1 368 002	9 937	179 420	269 107	2 539 2	1 854	124 852	1 000	47 585	17 849	2 132 525
Tilgang	1 272	2 892	724	4 565	-	6 067	9 898	-	4 826	29 211	-	-	-4 838	54 616
Annen endring i ansk.kost	-	-	-	-	-	-	-	-	-	-	-	-	-	-
Avgang i året	1 075	4 845	61	-	-	-	110 505	-	3 788	34 765	-	-	-	45 149
Ansk.kost pr. 31.12.	20 573	27 019	41 695	1 372 567	9 937	185 376	278 501	2 539	22 891	119 297	1 000	47 585	13 011	2 141 992
Akk. av-/nedskrivn.														
pr. 01.01.	16 220	26 065	36 198	272 186	6 142	81 889	148 357	2 379	5 348	65 972	1 000	32 285	-	694 041
Årets ord. avskrivninger	1 931	1 735	1 675	30 614	333	5 881	8 688	18	1 376 8	153	-	1 701	-	62 104
Annen endring i akk. av-/nedskrivn.	-	-	-	-	-	-	-	-	-	-	-	-	-	-
Avgang akk. av-/nedskrivn. 753	4 684	36	-	-	-	-	110 459	-	3 788	18 981	-	-	-	28 811
Akk. av og nedskrivn.														
pr. 31.12.	17 398	23 116	37 837	302 800	6 474	87 659	156 585	2 398	2 935	55 145	1 000	33 986	-	727 334
Bokført verdi														
pr. 31.12.	3 174	3 903	3 858	1 069 767	3 463	97 717	121 915	142	19 956	64 152	-	13 599	13 011	1 414 659
Bokført verdi														
pr. 01.01.	4 156	2 907	4 834	1 095 816		97 531	120 751		16 506	58 879	-	15 300	17 849	1 438 484
Avskrivningsprosent	8,33-25	20-33,33	12,5-20	2,5-4	'5	3,33-4	4-8,33	'5	6,66-33,33	2,85-33,33	20	4-33,33		



NOTE 4: INVESTERINGER OG SALG AV ANLEGGSMIDLER SISTE 5 ÅR

Tall i 1000 kr.

MORSELSKAPET

	Transport midler	Inventar EDB	Fjernstyring	Kraftproduksjon	Regionalnett	Distribusjonsnett	Tariffapparater	Bredbånd	Øvrig	Bygg	Endring AUU	Sum
2014	1 920	1 065	1 155	1 044	899	16 530	579	4 861	0	235	-1 942	26 346
2015	1 020	824	2 417	125	493	9 983	316	3 683	0	420	2 018	21 301
2016	880	378	743	0	929	10 026	9 619	11 822	0	105	23 015	57 517
2017	275	2 522	52	89	38 326	6 791	7 799	5 582	0	116	-15 061	46 490
2018	786	2 588	699	0	6 067	9 852	4 826	1 943	0	0	-3 856	22 904
Sum	4 880	7 376	5 066	1 259	46 714	53 182	23 139	27 891	0	876	4 174	174 557

AUU: Anlegg under utvikling.

Differansen til note 3 gjelder avgang/salg. Tilgang 31,36 mill. kr er redusert for avganger i året på 9,357 mill. kr. Tilbakeført kostpris er på 45,149 mill. kr og tilbakeførte avskrivninger er på 35,792 mill. kr grunnet avganger.

KONSERNET

	Transport midler	Inventar EDB	Fjernstyring	Kraftproduksj.	Sentralnett	Regionalnett	Distribusjonsnett	Tariffapparater	Bredbånd	Øvrig	Bygg	Endring AUU	Sum
2014	1 920	1 065	1 155	1 044		899	16 530	579	4 861	1 587	235	-1 942	27 933
2015	1 020	824	2 417	125		493	9 983	316	3 683	732	420	2 018	22 033
2016	1 001	378	743	0	0	929	10 026	9 619	11 822	1 702	105	23 240	59 564
2017	408	2 684	52	5 256	424	38 326	6 791	7 799	5 582	722	116	-14 455	53 704
2018	950	2 731	699	4 565	0	6 067	9 852	4 826	1 943	0	0	-3 937	27 696
Sum	5 299	7 682	5 066	10 990	424	46 714	53 182	23 139	27 891	4 742	876	4 923	190 929

AUU: Anlegg under utvikling.



NOTE 5: PENSJONSFORPLIKTELSE

Pensjonsordningene gir rett til definerte framtidige ytelser. Disse er i hovedsak avhengig av antall i opptjeningsåret, lønnsnivå ved oppnådd pensjonsalder og størrelse på ytelsene fra folketrygden. I tillegg har selskapet en tariffestet avtalefestet førtidspensjonsordning (AFP). Selskapets pensjonsordninger tilfredsstiller kravene i lov om obligatorisk tjenstepensjon.

MORSELSKAPET		Tall i 1000 kr	KONSERNET	
2017	2018		2018	2017
130 336	119 567	Nåverdi av pensjonsforpliktelsene (PBO)	130 570	135 774
-95 517	-95 757	Pensjonsmidler	-106 601	-97 890
2 455	0	Arbeidsgiveravgift	0	2 455
-23 102	-13 705	Ikke resultatførte estimatendringer og avvik	-16 729	-19 652
14 172	10 104	Netto pensjonsforpl. i balansen u/ pensjonspr.fond	7 240	20 687
Sammensetning av årets pensjonskostnad:				
4 807	348	Nåverdi av årets pensjonsopptjening (SCC)	1 168	5 965
3 067	3 336	Rentekostnad av pensjonsforpliktelser	3 580	3 438
-3 233	-3 828	Avkastning pensjonsmidler	-4 308	-3 574
		Endring	0	0
366	473	Resultatførte estimatavvik	2 499	374
306	310	Administrasjonskostnader	499	366
5 312	639	Netto pensjonskostnad	3 439	6 569
327	0	Arbeidsgiveravgift	0	327
5 639	639	Netto pensjonskostnad inklusiv arbeidsgiveravgift	3 439	6 897

Selskapet har en pensjonsordning som omfatter 6 aktive og 51 pensjonister.

Konsernet har en pensjonsordning som omfatter 8 aktive og 54 pensjonister.

Følgende forutsetning er lagt til grunn for beregningen:

MORSELSKAPET			KONSERNET	
2017	2018		2018	2017
4,10%	4,30%	Avkastning på pensjonsmidler	4,30%	3,77%
2,40%	2,60%	Diskonteringsrente	2,60%	2,53%
2,50%	2,75%	Årlig lønnsvekst	2,75%	2,50%
2,25%	2,50%	Årlig G-regulering	2,50%	2,25%
1,50%	1,75%	Årlig regulering av pensjoner under utbetaling	1,43%	1,50%
7,05%	0,00%	Gjennomsnittlig arbeidsgiveravgift	0,00%	7,05%

Gjennomsnittlig arbeidsgiveravgift gjelder kun morselskapet.

NOTE 6: SPESIFIKASJON AV ANDRE INNTEKTER

MORSELSKAPET		Tall i 1000 kr	KONSERNET	
2017	2018		2018	2017
5 304	3 849	Arbeid for andre / varesalg	42 034	24 795
14 203	14 817	Nettleie bredbånd	911	905
42	78	Leieinntekter	121	72
2 088	2 297	Administrasjonsavtaler	177	84
1 190	1 680	Andre inntekter nettvirksomhet	1 680	1 190
875	2 048	Salg leveringsplikt	2 048	875
6 063	5 299	Øvrige poster	3 920	18 853
29 763	30 068	Sum	50 890	46 773



NOTE 7: KUNDEFORDRINGER

MORSELSKAPET			KONSERNET	
2017	2018	Tall i 1000 kr	2018	2017
18 431	21 192	Kundefordringer	38 405	34 927
116	-114	Resultatført tap på fordringer	-111	225

Kundefordringer er oppført til antatt virkelig verdi.

NOTE 8: LØNNS- OG PENSJONSKOSTNADER

MORSELSKAPET			KONSERNET	
2017	2018	Lønnskostnader - Tall i 1000 kr	2018	2017
36 611	37 445	Lønninger	46 091	43 601
501	438	Styrehonorar	889	961
1 135	0	Arbeidsgiveravgift	0	1 135
4 683	2 857	Pensjonskostnader	6 892	4 383
1 865	1 532	Andre ytelser	1 832	2 163
-14 283	-12 190	Aktiverte lønnskostnader	-13 102	-15 289
-1 140	-1 706	Refusjoner NAV og lærlingtilskudd	-1 922	-1 822
29 371	28 375	Sum	40 680	35 131

Morselskapet har hatt 44 heltidsansatte, 9 deltidsansatte og 5 lærlinger. Sysselsatte årsverk i regnskapsåret har vært 50,87 i morselskapet og 66,97 i konsernet. Selskapets pensjonsordninger oppfyller kravene til tjenstepensjonsordning etter lov om obligatorisk tjenstepensjon.

Ytelser til ledende personer morselskapet	Daglig leder	Styret
Lønn	1 404	-
Annen godtgjørelse	199	438

Administrerende direktør inngår i selskapets kollektive pensjonsordning og har ikke egen pensjonsordning. Det er ikke gitt lån/sikkerhetsstillelse til daglig leder, styreformann eller andre nærstående parter.

Revisor

Kostnadsført honorar til revisjon for 2018 fordeler seg slik (tall i 1000 kr og ekskl mva)

	Morselskap	Konsern
Lovpålagt revisjon	159	277
Teknisk utarb/bistand med årsoppgjør/ligningspapirer	43	95
Andre tjenester	11	13
SUM	213	386

Årsregnskap 2018

38



NOTE 9: FINANSIELLE KONTRAKTER KONSERN

Finansielle kontrakter er benyttet for å sikre kontantstrøm på deler av kraftproduksjonen basert på fremtidig planlagt produksjon i Kvæningen Kraftverk AS. Tap/gevinst på sikringskontrakter, beregnet som margin mellom kontraktspris og spotpris, bokføres ved realisering. Det foreligger følgende finansielle kontrakter ift prissikring av kraftproduksjonen i Kvæningen Kraftverk AS.

Beløp i 1000 kr	Virkelig verdi
Bilaterale kraftsikringskontrakter 2019-2020 (eksterne motparter)	-27 398

Virkelige verdier av finansielle instrumenter er ikke balanseført. Det foreligger ingen prissikringer på kraftproduksjonen i Ymber AS pr 31.12.2018.

NOTE 10: DATTERSELSKAP

Tall i 1000 kr. I morselskapet regnskapsføres investeringene i datterselskap etter kostmetoden. Egenkapital er oppgitt etter avsatt utbytte til morselskapet. Resultat siste år er oppgitt før disponering.

DATTERSELSKAP	Forretnings- kontor	Eierandel	Egenkapital siste år (100 %)	Resultat siste år (100 %)	Bokført verdi
3net AS	Sørkjosen	100%	2 905	2 584	3 992
Kvæningen Kraftverk AS	Kvæningsbotn	66,8%	121 495	35 302	445 218
Balanseført verdi 31.12.			124 400	37 887	449 210

NOTE 11: INVESTERINGER I AKSJER OG ANDELER

Tall i 1 000 kr.

MORSELSKAPET	Eierandel	Anskaffelseskost	Bokført verdi
Finnmark Kraft AS	2,1%	7 250	7 250
Ishavslink AS	13,9%	834	834
North Energy AS	0,1%	5 000	216
Egenkapitainnskudd KLP		2 881	2 881
Andre		127	127
Balanseført verdi 31.12		16 092	11 309



NOTE 12: MELLOMVÆRENDE MED SELSKAP I SAMME KONSERN

Tall i 1000 kr.

MORSELSKAPET	2018	2017
Kundefordringer	694	1 351
Leverandørgjeld	2 097	859
Avsatt utbytte	9 555	15 944

Gjelder 3net AS og Kvæningen Kraftverk AS.

Utbytte fra datterselskaper inntektsføres i morselskapet året etter opptjeningsåret.

NOTE 13: FORDRINGER OG GJELD

Tall i 1000 kr.

MORSELSKAPET			KONSERNET	
2017	2018	Fordringer med forfall senere enn ett år	2018	2017
750	563	Fordringer Finnmark Kraft AS *	563	750
750	563	Sum	563	750

*Fordringer Finnmark Kraft består av: Ansvarlig lån på 1 500 betales med 2 årlige avdrag og har forfall senest 31.12.2021.

2017	2018	Langsiktig gjeld med forfall senere enn 5 år	2018	2017
521 750	461 797	Gjeld til kredittinstitusjoner	575 463	645 750
9 218	7 225	Øvrig langsiktig gjeld	7 225	9 218
530 968	469 022	Sum	582 689	654 968
521 750	461 797	Gjeld sikret ved pant	575 463	645 750
		Balansført verdi av pantsatte eiendeler		
43 261	40 418	Bygninger og fast eiendom	57 681	62 260
22 956	18 642	Driftstilbehør	18 642	22 956
8 311	6 667	Varelager	6 667	8 311
18 431	21 192	Kundefordringer	21 192	18 431
445 218	445 218	Pantereitt i uregistrerte aksjer	445 218	445 218
538 177	532 137	Sum	549 400	557 175

I låneopptakene fra 2016 er det lagt til grunn negativ pantsattelseserklæring. Tidligere lån har sikkerhetsstillelse gjennom pantsattelse.

Spesifikasjon av rentebytteavtaler i Ymber AS pr 31.12.2018:

Avtaler:	Nominelt beløp:	Forfall:
Rentebytteavtale på lån etablert pr 30.06.2016	310.000.000	30.06.2021

Pr 31.12.2018 var samlet markedsverdi på rentebytteavtalen positiv med kr 2 967 138.

Dette er en ikke resultatført verdiendring i sikringsinstrumentet.

ÅRSREGNSKAP 2018



NOTE 14: SKATT

Tall i 1000 kr. Beregning av utsatt skatt/utsatt skattefordel

MORSELSKAPET			KONSERNET	
2017	2018		2018	2017
		Midlertidige forskjeller		
-15 303	-9 527	Driftsmidler	697 494	701 732
-14 172	-10 104	Netto pensjonsforpliktelse	-7 240	-9 145
-13 596	-19 840	Andre forskjeller	-19 502	-13 154
-43 071	-39 471	Netto midlertidige forskjeller	670 752	679 433
-	-	Framførbart underskudd	-	-
-43 071	-39 471	Grunnlag for utsatt skatt/skattefordel i balansen	670 752	679 433
9 906	8 684	23%, 22% utsatt skatt/skattefordel	147 565	156 270
-	-	Herav ikke balanseført utsatt skatteforde	-	-
9 906	8 684	Utsatt skatt/utsatt skattefordel	147 565	156 270
		Grunnlag for skattekostnad, endring i utsatt skatt og betalbar skatt		
33 177	42 532	Resultat før skattekostnad	75 403	63 782
-16 880	-16 144	Permanente forskjeller	-15 815	1 403
16 297	26 388	Grunnlag for årets skattekostnad	59 588	65 185
6 288	-3 601	Endring i midlertidige resultatforskjeller	2 401	20 596
22 585	22 787	Grunnlag for betalbar skatt i resultatregnskapet	61 989	85 781
-	-	+/- Mottatt/avgitt konsernbidrag	-	-
22 585	22 787	Skattepliktig inntekt (grunnlag for betalbar skatt i balansen)	61 989	85 781
		Fordeling av skattekostnaden		
5 420	5 241	Betalbar skatt		
		(23/22% av grunnlag betalbar skatt resultatregnskapet)	10 753	20 587
-	-	Beregnet naturressursskatt	3 549	4 281
-	-	Avregnet mot betalbar skatt	-3 549	-4 281
-	-	For mye, for lite avsatt i fjor	-	2 141
-	-	Grunnrenteskatt	10 858	14 662
5 420	5 241	Sum betalbar skatt til resultat	21 611	37 390
		Skattevirkning konsernbidrag		
-1 136	1 223	Endringer USF resultatført	-8 704	-14 075
4 284	6 464	Skattekostnad	12 907	23 315
5 420	5 241	Betalbar skatt i balansen	21 611	35 194



NOTE 15: EGENKAPITAL

Tall i 1000 kr.

MORSELSKAPET

Årets endring i egenkapital	Aksjekapital	Overkursfond	Annen EK	Sum
Egenkapital 01.01.	600	53 876	299 237	353 713
Årets resultat			36 068	36 068
Avsatt utbytte			-12 000	-12 000
Egenkapital 31.12.	600	53 876	323 305	377 781

KONSERNET

Årets endring i egenkapital	Aksjekapital	Overkursfond	Annen EK	Minoritandel	Sum
Egenkapital 01.01.	600	53 876	378 999	259 139	692 614
Årets resultat			24 089	949	25 038
Avsatt utbytte			-12 000	-3 728	-15 728
Egenkapital 31.12.	600	53 876	391 087	256 360	701 923

NOTE 16: AKSJEKAPITAL OG AKSJONÆRINFORMASJON

Aksjekapitalen på kr 600 000,- består av 60 aksjer á kr 10 000. Alle aksjer har like rettigheter.

Aksjonærer i Ymber pr 31.12.	Aksjer	Kostpris	Sum	Eierandel
Kautokeino kommune	10	10 000	100 000	16,7%
Kvænangen kommune	5	10 000	50 000	8,3%
Kåfjord kommune	10	10 000	100 000	16,7%
Loppa kommune	5	10 000	50 000	8,3%
Nordreisa kommune	10	10 000	100 000	16,7%
Skjervøy kommune	10	10 000	100 000	16,7%
Troms Kraft	10	10 000	100 000	16,7%
Totalt antall aksjer	60	10 000	600 000	100%

NOTE 17: BUNDNE BANKINNSKUDD

Tall i 1000 kr.

	Morselskap	Konsern
Bankinnskudd bundet for skattetrekk	0	542
Sum bundne bankinnskudd	0	542

Årsregnskap 2018

37



4.7 NØKKELTALL

Gjelder kun morselskapet. Før nøkkeltallene er alle tall oppgitt i 1000 kr.

(Tall i 1000 kr)	2018	2017	2016	2015	2014	2013	2012
Driftsinntekter	152 607	135 433	138 757	118 480	121 054	127 303	101 802
Driftsresultat	37 841	27 628	40 779	19 883	21 255	28 519	10 852
Rentekostnader	12 388	12 132	10 078	5 015	6 484	7 101	7 424
Resultat før skatt	42 532	33 177	53 945	27 433	24 343	31 299	15 003
Resultat etter skatt	36 068	28 893	45 785	22 907	21 051	24 016	13 503
Totalkapital	911 044	952 304	914 142	515 674	522 674	519 115	525 394
Egenkapital	377 781	353 712	336 820	291 035	268 128	253 090	239 074
Omløpsmidler	65 250	103 967	84 239	57 221	52 852	50 664	57 017
Kortsiktig gjeld	54 137	53 451	21 710	25 386	37 322	30 353	34 411
Utbytte utdelt til eiere	12 000	12 000	0	0	6 000	10 000	4 500
Rentabilitet							
Brutto fortjenestemargin	27,9%	24,5%	38,9%	23,2%	20,1%	24,6%	14,7%
Kapitalens omløpshastighet	0,16	0,15	0,19	0,23	0,23	0,24	0,19
Totalkapitalrentabilitet	5,9%	4,9%	9,0%	6,3%	5,9%	7,4%	4,3%
Egenkapitalrentabilitet	9,9%	8,4%	14,6%	8,2%	8,1%	9,8%	5,8%
Soliditet							
Egenkapitalprosent	41,5%	37,1%	36,8%	56,4%	51,3%	48,8%	45,5%
Likviditet							
Likviditetsgrad 1	1,21	1,95	3,88	2,25	1,42	1,67	1,66

Definisjoner nøkkeltall

Brutto fortjenestemargin:	Resultat før skatt i prosent av driftsinntekter.
Kapitalens omløpshastighet:	Driftsinntekter dividert med gjennomsnittlig totalkapital.
Totalkapitalrentabilitet:	Resultat før skatt pluss rentekostnader i prosent av gjennomsnittlig totalkapital.
Egenkapitalrentabilitet:	Resultat etter skatt i prosent av gjennomsnittlig egenkapital.
Egenkapitalprosent:	Samlet egenkapital i prosent av totalkapital per 31. desember.
Likviditetsgrad 1:	Omløpsmidler dividert med kortsiktig gjeld.



4.8 NØKKELTALL KONSERN

Gjelder konsernet. Ymberkonsernet består av morselskapet Ymber AS, 3net AS (heleid) og Kvæningen Kraftverk AS med en eierandel på 66,8%. Kvæningen Kraftverk AS ble en del av konsernet i 2016. Før nøkkeltallene er alle tall oppgitt i 1000 kr.

(Tall i 1000 kr)	2018	2017	2016	2015	2014	2013	2012
Driftsinntekter	244 818	260 368	193 212	139 181	139 384	144 510	119 780
Driftsresultat	51 382	78 628	51 320	23 470	23 306	29 721	11 701
Rentekostnader	14 793	15 413	11 626	5 017	6 485	7 113	7 442
Resultat før skatt	37 945	63 782	64 399	28 496	24 939	33 383	15 307
Resultat etter skatt	25 038	40 467	60 721	22 907	21 051	25 629	13 583
Totalkapital	1 536 589	1 621 957	1 588 015	518 490	527 483	521 510	525 693
Egenkapital	701 923	692 614	670 787	289 726	266 818	251 780	236 151
Langsiktig gjeld	741 592	826 643	861 982	200 448	197 936	213 633	229 331
Utsatt skatteforpliktelse	147 565	156 270	170 343	0	0	0	0
Omløpsmidler	105 315	165 068	127 424	60 561	58 438	53 627	46 814
Kortsiktig gjeld	93 074	102 700	55 245	28 316	42 449	32 980	36 856
Rentabilitet							
Brutto fortjenestemargin	15,5%	24,5%	33,3%	20,5%	17,9%	23,1%	12,8%
Kapitalens omløpshastighet	0,16	0,16	0,18	0,27	0,27	0,28	0,23
Totalkapitalrentabilitet	3,3%	4,9%	7,2%	6,4%	6,0%	7,7%	4,3%
Egenkapitalrentabilitet	3,6%	5,9%	12,6%	8,2%	8,1%	10,5%	5,9%
Soliditet							
Egenkapitalprosent	45,7%	42,7%	42,2%	55,9%	50,6%	48,3%	44,9%
Likviditet							
Likviditetsgrad 1	1,13	1,61	2,31	2,14	1,38	1,63	1,27

Definisjoner nøkkeltall

Brutto fortjenestemargin:	Resultat før skatt i prosent av driftsinntekter.
Kapitalens omløpshastighet:	Driftsinntekter dividert med gjennomsnittlig totalkapital.
Totalkapitalrentabilitet:	Resultat før skatt pluss rentekostnader i prosent av gjennomsnittlig totalkapital.
Egenkapitalrentabilitet:	Resultat etter skatt i prosent av gjennomsnittlig egenkapital.
Egenkapitalprosent:	Samlet egenkapital i prosent av totalkapital per 31. desember.



4.9 SAMFUNNSREGNSKAP OG VERDISKAPNING – KONSERN

Ymber viser her gjennom en forenklet framstilling hvilken betydning verdiene som skapes i konsernet har for lokalsamfunnet. Selskapets innsats gjennom arbeidskraft, kapital, kunnskap og teknologi er fordelt på de ulike interessegruppene som har bidratt. De ansatte får sin andel av verdiskapningen gjennom lønn og sosiale ytelser. Eierne får sin del gjennom utbytte. Stat og kommuner får sin del gjennom skatter og avgifter.

Verdiskapning (tall i 1000 kr)	2018	2017	2016	2015	2014
Totale driftsinntekter	244 818	260 368	193 212	139 181	139 384
- forbruk av varer og tjenester ¹⁾	25 173	10 093	7 774	32 739	35 426
= Brutto verdiskapning	219 645	250 275	200 986	106 442	103 958
- Ordinære avskrivninger	62 175	59 139	44 530	27 897	27 067
= Netto verdiskapning	157 470	191 136	156 456	78 545	76 891
+ Finansposter (netto) ²⁾	-13 438	-14 846	13 078	5 027	3 088
= Totale verdier til fordeling	144 033	176 290	169 534	83 572	79 979

Fordeling av verdiskapning (1000 kr)

Ansatte

Brutto lønn og sosiale ytelser (inkl. fordelt lønn til investering) ³⁾	56 659	54 849	63 916	44 398	44 385
--	--------	--------	--------	--------	--------

Stat og kommuner

Skatter og avgifter, herunder eiendomsskatt ⁴⁾	58 533	68 974	45 347	16 266	14 543
herav skatt kommuner og fylker	9 895	10 023			
herav statlige avgifter	26 135	26 135			
herav statsskatt	22 503	22 376			

Eierne

Utbytte	12 000	12 000	-	-	6 000
---------	--------	--------	---	---	-------

Bedriften

Resultat til egenkapital og ny verdiskapning	16 840	40 467	60 271	22 908	15 051
--	--------	--------	--------	--------	--------

Fordelte verdier	144 033	176 290	169 534	83 572	79 979
-------------------------	----------------	----------------	----------------	---------------	---------------

¹⁾ Forbruk av varer og tjenester representerer en betydelig del lokale innkjøp og ytelser. Beløpet inkluderer sponsing og støtte til lokale tiltak.

²⁾ Finansposter i 2016 er påvirket av salg aksjer ishavskraft. I 2017 er finanspostene påvirket av låneopptak etter kjøp av aksjer i KK i 2016.

³⁾ Beregner vi en gjennomsnittlig skatt fra de ansatte på 23% utgjør dette 11,0 mill kr.

⁴⁾ Avgifter omfatter enova-, forbruks- og merverdiavgift. Fallertatninger er ikke medtatt. Skatter omfatter eiendomsskatt, ordinær skatt, grunnrenteskatt og naturressursskatt.

Kvænangen Kraftverk AS er med konsernet fra 2016. Konsernets investeringer utgjorde 48,5 mill kr i 2018



SIDE 2

2



Revisors oppgaver og plikter ved revisjonen av årsregnskapet

Vårt mål er å oppnå betryggende sikkerhet for at årsregnskapet som helhet ikke inneholder vesentlig feilinformasjon, verken som følge av misligheter eller feil, og å avgi en revisjonsberetning som inneholder vår konklusjon. Betryggende sikkerhet er en høy grad av sikkerhet, men ingen garanti for at en revisjon utført i samsvar med lov, forskrift og god revisjonsskikk i Norge, herunder ISA-ene, alltid vil avdekke vesentlig feilinformasjon. Feilinformasjon kan skyldes misligheter eller feil og er å anse som vesentlig dersom den enkeltvis eller samlet med rimelighet kan forventes å påvirke de økonomiske beslutningene som brukerne foretar på grunnlag av årsregnskapet.

Som del av en revisjon i samsvar med lov, forskrift og god revisjonsskikk i Norge, herunder ISA-ene, utøver vi profesjonelt skjønn og utviser profesjonell skepsis gjennom hele revisjonen. I tillegg

- ▶ identifiserer og anslår vi risikoen for vesentlig feilinformasjon i årsregnskapet, enten det skyldes misligheter eller feil. Vi utformer og gjennomfører revisjonshandlinger for å håndtere slike risikoer, og innhenter revisjonsbevis som er tilstrekkelig og hensiktsmessig som grunnlag for vår konklusjon. Risikoen for at vesentlig feilinformasjon som følge av misligheter ikke blir avdekket, er høyere enn for feilinformasjon som skyldes feil, siden misligheter kan innebære samarbeid, forfalskning, bevisste utelatelser, uriktige fremstillinger eller overstyring av intern kontroll;
- ▶ opparbeider vi oss en forståelse av den interne kontrollen som er relevant for revisjonen, for å utforme revisjonshandlinger som er hensiktsmessige etter omstendighetene, men ikke for å gi uttrykk for en mening om effektiviteten av selskapets interne kontroll;
- ▶ vurderer vi om de anvendte regnskapsprinsippene er hensiktsmessige og om regnskapsestimaterne og tilhørende noteopplysninger utarbeidet av ledelsen er rimelige;
- ▶ konkluderer vi på om ledelsens bruk av fortsatt drift-forutsetningen er hensiktsmessig, og, basert på innhentede revisjonsbevis, hvorvidt det foreligger vesentlig usikkerhet knyttet til hendelser eller forhold som kan skape betydelig tvil om selskapets evne til fortsatt drift. Dersom vi konkluderer med at det foreligger vesentlig usikkerhet, kreves det at vi i revisjonsberetningen henleder oppmerksomheten på tilleggsopplysningene i årsregnskapet. Hvis slike tilleggsopplysninger ikke er tilstrekkelige, må vi modifisere vår konklusjon. Våre konklusjoner er basert på revisjonsbevis innhentet frem til datoen for revisjonsberetningen. Etterfølgende hendelser eller forhold kan imidlertid medføre at selskapets evne til fortsatt drift ikke lenger er til stede;
- ▶ vurderer vi den samlede presentasjonen, strukturen og innholdet i årsregnskapet, inkludert tilleggsopplysningene, og hvorvidt årsregnskapet gir uttrykk for de underliggende transaksjonene og hendelsene på en måte som gir et rettvisende bilde;
- ▶ innhenter vi tilstrekkelig og hensiktsmessig revisjonsbevis vedrørende den finansielle informasjonen til enhetene eller forretningsområdene i konsernet for å kunne gi uttrykk for en mening om konsernregnskapet. Vi er ansvarlige for å fastsette strategien for, samt å følge opp og gjennomføre konsernrevisjonen, og vi har et udelt ansvar for konklusjonen på revisjonen av konsernregnskapet.

Vi kommuniserer med styret blant annet om det planlagte omfanget av revisjonen, tidspunktet for vårt revisjonsarbeid og eventuelle vesentlige funn i vår revisjon, herunder vesentlige svakheter i den interne kontrollen som vi avdekker gjennom vårt arbeid.

Uttalelse om øvrige lovmessige krav

Konklusjon om årsberetningen

Basert på vår revisjon av årsregnskapet som beskrevet ovenfor, mener vi at opplysningene i årsberetningen om årsregnskapet og forutsetningen om fortsatt drift er konsistente med årsregnskapet og i samsvar med lov og forskrifter.

Uavhengig revisors beretning - Ymber AS
A member firm of Ernst & Young Global Limited

Permeo Dokumentbeholder 063XNL46P003-EE/NA-FCINGH-KGCDU-5G4CD4



SIDE 3

3



Konklusjon om registrering og dokumentasjon

Basert på vår revisjon av årsregnskapet som beskrevet ovenfor, og kontrollhandlinger vi har funnet nødvendige i henhold til internasjonal standard for attestasjonsoppdrag (ISAE) 3000 «Attestasjonsoppdrag som ikke er revisjon eller forenklet revisorkontroll av historisk finansiell informasjon», mener vi at ledelsen har oppfylt sin plikt til å sørge for ordentlig og oversiktlig registrering og dokumentasjon av selskapets regnskapsopplysninger i samsvar med lov og god bokføringskikk i Norge.

Bodø, 29. mai 2019
ERNST & YOUNG AS

Revisjonsberetningen er signert elektronisk

Arve Willumsen
statsautorisert revisor

Persono-Dokumentnr: 16585-40203 CEDDZ-EDWAE-KGDZU-5C634

Arve Willumsen

Uavhengig revisors beretning - Ynter AS
A member firm of Ernst & Young Global Limited



43



Statsautoriserte revisorer
Ernst & Young AS

Dronningens gate 7B, NO-8006 Bodo

Foretaksregisteret: NO 976 389 387 MVA
Tlf: +47 24 00 24 00

www.ey.no
Medlemmer av Den norske revisorforening

UAVHENGIG REVISORS BERETNING

Til generalforsamlingen i Ymber AS

Uttalelse om revisjonen av årsregnskapet

Konklusjon

Vi har revidert årsregnskapet for Ymber AS som består av selskapsregnskap og konsernregnskap. Selskapsregnskapet og konsernregnskapet består av balanse per 31. desember 2018, resultatregnskap og kontantstrømoppstilling for regnskapsåret avsluttet per denne datoen, og en beskrivelse av vesentlige anvendte regnskapsprinsipper og andre noteopplysninger.

Etter vår mening er årsregnskapet avgitt i samsvar med lov og forskrifter og gir et rettviseende bilde av selskapets og konsernets finansielle stilling per 31. desember 2018, og av deres resultater og kontantstrømmer for regnskapsåret avsluttet per denne datoen i samsvar med regnskapslovens regler og god regnskapsskikk i Norge.

Grunnlag for konklusjonen

Vi har gjennomført revisjonen i samsvar med lov, forskrift og god revisjonsskikk i Norge, herunder de internasjonale revisjonsstandardene (ISA-ene). Våre oppgaver og plikter i henhold til disse standardene er beskrevet i avsnittet *Revisors oppgaver og plikter ved revisjonen av årsregnskapet*. Vi er uavhengige av selskapet og konsernet i samsvar med de relevante etiske kravene i Norge knyttet til revisjon slik det kreves i lov og forskrift. Vi har også overholdt våre øvrige etiske forpliktelser i samsvar med disse kravene. Etter vår oppfatning er innhentet revisjonsbevis tilstrekkelig og hensiktsmessig som grunnlag for vår konklusjon.

Øvrig informasjon

Øvrig informasjon omfatter informasjon i selskapets årsrapport bortsett fra årsregnskapet og den tilhørende revisjonsberetningen. Styret og daglig leder (ledelsen) er ansvarlig for den øvrige informasjonen. Vår uttalelse om revisjonen av årsregnskapet dekker ikke den øvrige informasjonen, og vi attesterer ikke den øvrige informasjonen.

I forbindelse med revisjonen av årsregnskapet er det vår oppgave å lese den øvrige informasjonen med det formål å vurdere hvorvidt det foreligger vesentlig inkonsistens mellom den øvrige informasjonen og årsregnskapet eller kunnskap vi har opparbeidet oss under revisjonen, eller hvorvidt den tilsynelatende inneholder vesentlig feilinformasjon. Dersom vi konkluderer med at den øvrige informasjonen inneholder vesentlig feilinformasjon, er vi pålagt å rapportere det. Vi har ingenting å rapportere i så henseende.

Ledelsens ansvar for årsregnskapet

Ledelsen er ansvarlig for å utarbeide årsregnskapet i samsvar med lov og forskrifter, herunder for at det gir et rettviseende bilde i samsvar med regnskapslovens regler og god regnskapsskikk i Norge. Ledelsen er også ansvarlig for slik intern kontroll som den finner nødvendig for å kunne utarbeide et årsregnskap som ikke inneholder vesentlig feilinformasjon, verken som følge av misligheter eller feil.

Ved utarbeidelsen av årsregnskapet må ledelsen ta standpunkt til selskapets evne til fortsatt drift og opplyse om forhold av betydning for fortsatt drift. Forutsetningen om fortsatt drift skal legges til grunn for årsregnskapet med mindre ledelsen enten har til hensikt å avvikle selskapet eller legges ned virksomheten, eller ikke har noe annet realistisk alternativ.



Revisors oppgaver og plikter ved revisjonen av årsregnskapet

Vårt mål er å oppnå betryggende sikkerhet for at årsregnskapet som helhet ikke inneholder vesentlig feilinformasjon, verken som følge av misligheter eller feil, og å avgi en revisjonsberetning som inneholder vår konklusjon. Betryggende sikkerhet er en høy grad av sikkerhet, men ingen garanti for at en revisjon utført i samsvar med lov, forskrift og god revisjonsskikk i Norge, herunder ISA-ene, alltid vil avdekke vesentlig feilinformasjon. Feilinformasjon kan skyldes misligheter eller feil og er å anse som vesentlig dersom den enkeltvis eller samlet med rimelighet kan forventes å påvirke de økonomiske beslutningene som brukerne foretar på grunnlag av årsregnskapet.

Som del av en revisjon i samsvar med lov, forskrift og god revisjonsskikk i Norge, herunder ISA-ene, utøver vi profesjonelt skjønn og utviser profesjonell skepsis gjennom hele revisjonen. I tillegg

- ▶ identifiserer og anslår vi risikoen for vesentlig feilinformasjon i årsregnskapet, enten det skyldes misligheter eller feil. Vi utfører og gjennomfører revisjonshandlinger for å håndtere slike risikoer, og innhenter revisjonsbevis som er tilstrekkelig og hensiktsmessig som grunnlag for vår konklusjon. Risikoen for at vesentlig feilinformasjon som følge av misligheter ikke blir avdekket, er høyere enn for feilinformasjon som skyldes feil, siden misligheter kan innebære samarbeid, forfalskning, bevisste utelatelser, uriktige fremstillinger eller overstyring av intern kontroll;
- ▶ opparbeider vi oss en forståelse av den interne kontrollen som er relevant for revisjonen, for å utforme revisjonshandlinger som er hensiktsmessige etter omstendighetene, men ikke for å gi uttrykk for en mening om effektiviteten av selskapets interne kontroll;
- ▶ vurderer vi om de anvendte regnskapsprinsippene er hensiktsmessige og om regnskapsestimater og tilhørende noteopplysninger utarbeidet av ledelsen er rimelige;
- ▶ konkluderer vi på om ledelsens bruk av fortsatt drift-forutsetningen er hensiktsmessig, og, basert på innhentede revisjonsbevis, hvorvidt det foreligger vesentlig usikkerhet knyttet til hendelser eller forhold som kan skape betydelig tvil om selskapets evne til fortsatt drift. Dersom vi konkluderer med at det foreligger vesentlig usikkerhet, kreves det at vi i revisjonsberetningen henleder oppmerksomheten på tilleggsopplysningene i årsregnskapet. Hvis slike tilleggsopplysninger ikke er tilstrekkelige, må vi modifisere vår konklusjon. Våre konklusjoner er basert på revisjonsbevis innhentet frem til datoen for revisjonsberetningen. Etterfølgende hendelser eller forhold kan imidlertid medføre at selskapets evne til fortsatt drift ikke lenger er til stede;
- ▶ vurderer vi den samlede presentasjonen, strukturen og innholdet i årsregnskapet, inkludert tilleggsopplysningene, og hvorvidt årsregnskapet gir uttrykk for de underliggende transaksjonene og hendelsene på en måte som gir et rettviseende bilde;
- ▶ innhenter vi tilstrekkelig og hensiktsmessig revisjonsbevis vedrørende den finansielle informasjonen til enhetene eller forretningsområdene i konsernet for å kunne gi uttrykk for en mening om konsernregnskapet. Vi er ansvarlige for å fastsette strategien for, samt å følge opp og gjennomføre konsernrevisjonen, og vi har et udelte ansvar for konklusjonen på revisjonen av konsernregnskapet.

Vi kommuniserer med styret blant annet om det planlagte omfanget av revisjonen, tidspunktet for vårt revisjonsarbeid og eventuelle vesentlige funn i vår revisjon, herunder vesentlige svakheter i den interne kontrollen som vi avdekker gjennom vårt arbeid.

Uttalelse om øvrige lovmessige krav

Konklusjon om årsberetningen

Basert på vår revisjon av årsregnskapet som beskrevet ovenfor, mener vi at opplysningene i årsberetningen om årsregnskapet og forutsetningen om fortsatt drift er konsistente med årsregnskapet og i samsvar med lov og forskrifter.



Konklusjon om registrering og dokumentasjon

Basert på vår revisjon av årsregnskapet som beskrevet ovenfor, og kontrollhandlinger vi har funnet nødvendige i henhold til internasjonal standard for attestasjonsoppdrag (ISAE) 3000 «Attestasjonsoppdrag som ikke er revisjon eller forenklet revisorkontroll av historisk finansiell informasjon», mener vi at ledelsen har oppfylt sin plikt til å sørge for ordentlig og oversiktlig registrering og dokumentasjon av selskapets regnskapsopplysninger i samsvar med lov og god bokføringsskikk i Norge.

Bodø, 29. mai 2019
ERNST & YOUNG AS

Revisjonsberetningen er signert elektronisk

Arve Willumsen
statsautorisert revisor

Pennino Dokumentnrøkke#: 06XXL-40DCX-EEDUX-ECKGE-KGD0U-5CCD4



PENNEO

Signaturene i dette dokumentet er juridisk bindende. Dokument signert med "Penneo™ - sikker digital signatur".
De signerende parter sin identitet er registrert, og er listet nedenfor.

"Med min signatur bekrefter jeg alle datoer og innholdet i dette dokument."

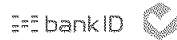
Arve Willumsen

Statsautorisert revisor

Serienummer: 9578-5998-4-1452881

IP: 145.62.xxx.xxx

2019-05-29 11:17:36Z



Penneo Dokumentnøkkel: 06XKL-40DCX-EEDUX-EOKGE-KGDOLU-5GCCD4

Dokumentet er signert digitalt, med **Penneo.com**. Alle digitale signatur-data i dokumentet er sikret og validert av den datamaskin-utregnede hash-verdien av det opprinnelige dokument. Dokumentet er låst og tids-stemplet med et sertifikat fra en betrodd tredjepart. All kryptografisk bevis er integrert i denne PDF, for fremtidig validering (hvis nødvendig).

Hvordan bekrefter at dette dokumentet er originalen?

Dokumentet er beskyttet av ett Adobe CDS sertifikat. Når du åpner dokumentet i

Adobe Reader, skal du kunne se at dokumentet er sertifisert av **Penneo e-signature service** <penneo@penneo.com>. Dette garanterer at innholdet i dokumentet ikke har blitt endret.

Det er lett å kontrollere de kryptografiske beviser som er lokalisert inne i dokumentet, med Penneo validator - <https://penneo.com/validate>