



ÅRSREGNSKAPET FOR REGNSKAPSÅRET 2023 - GENERELL INFORMASJON

Enheten

Organisasjonsnummer: 979 615 248
Organisasjonsform: Aksjeselskap
Foretaksnavn: OMYA SHIPPING AS
Forretningsadresse: c/o Omya Hustadmarmor AS
Langebakken 31
5355 KNARREVIK

Regnskapsår

Årsregnskapets periode: 01.01.2023 - 31.12.2023

Konsern

Morselskap i konsern: Ja
Konsernregnskap lagt ved: Nei

Regnskapsregler

Regler for små foretak benyttet: Nei
Benyttet ved utarbeidelsen av årsregnskapet til selskapet: Regnskapslovens alminnelige regler

Årsregnskapet fastsatt av kompetent organ

Bekreftet av representant for selskapet: Johnny Heggemli
Dato for fastsettelse av årsregnskapet: 17.04.2024

Grunnlag for avgivelse

År 2023: Årsregnskapet er elektronisk innlevert
År 2022: Tall er hentet fra elektronisk innlevert årsregnskap fra 2023

Det er ikke krav til at årsregnskapet m.v. som sendes til Regnskapsregisteret er undertegnet. Kontrollen på at dette er utført ligger hos revisor/enhetens øverste organ. Sikkerheten ivaretas ved at innsender har rolle/rettighet for innsending av årsregnskapet via Altinn, og ved at det bekreftes at årsregnskapet er fastsatt av kompetent organ.

Brønnøysundregistrene, 15.08.2025



Resultatregnskap

Beløp i: NOK	Note	2023	2022
RESULTATREGNSKAP			
Kostnader			
Annen driftskostnad		258 423	210 704
Sum kostnader	2	258 423	210 704
Driftsresultat		-258 423	-210 704
Finansinntekter og finanskostnader			
Inntekt på investering i datterselskap	3	71 164 448	50 192 925
Renteinntekt fra foretak i samme konsern	4	5 699 403	942 384
Annen finansinntekt		512 787	5 450 374
Sum finansinntekter		77 376 638	56 585 683
Rentekostnad til foretak i samme konsern		8 109	
Annen rentekostnad		118	1 703
Annen finanskostnad		3	47
Sum finanskostnader		8 230	1 750
Netto finans		77 368 408	56 583 933
Ordinært resultat før skattekostnad		77 109 985	56 373 229
Skattekostnad på resultat	5	1 163 396	
Ordinært resultat etter skattekostnad		75 946 589	56 373 229
Årsresultat	6	75 946 589	56 373 229
Årsresultat etter minoritetsinteresser		75 946 589	56 373 229
Totalresultat		75 946 589	56 373 229
Overføringer og disponeringer			
Avsatt til annen egenkapital		75 946 589	56 373 229
Sum overføringer og disponeringer		75 946 589	56 373 229



Balanse

Beløp i: NOK	Note	2023	2022
BALANSE - EIENDELER			
Anleggsmidler			
Immaterielle eiendeler			
Utsatt skattefordel	5		
Finansielle anleggsmidler			
Investering i datterselskap	3	20 400 000	126 480 000
Sum finansielle anleggsmidler		20 400 000	126 480 000
Sum anleggsmidler		20 400 000	126 480 000
Omløpsmidler			
Varer			
Fordringer			
Andre kortsiktige fordringer	4	75 656 397	202 468 434
Sum fordringer		75 656 397	202 468 434
Sum omløpsmidler		75 656 397	202 468 434
SUM EIENDELER		96 056 397	328 948 434
BALANSE - EGENKAPITAL OG GJELD			
Egenkapital			
Innskutt egenkapital			
Aksjekapital	7	18 000 000	18 000 000
Beholdning av egne aksjer	7		
Sum innskutt egenkapital		18 000 000	18 000 000
Opptjent egenkapital			
Annen egenkapital		72 648 454	135 826 632
Sum opptjent egenkapital		72 648 454	135 826 632
Sum egenkapital	6	90 648 454	153 826 632



Balanse

Beløp i: NOK	Note	2023	2022
Gjeld			
Langsiktig gjeld			
Utsatt skatt	5		
Annen langsiktig gjeld			
Sum langsiktig gjeld		0	0
Kortsiktig gjeld			
Leverandørgjeld	4	12 000	16 814
Betalbar skatt	5		
Utbytte	6	5 288 164	175 000 000
Annen kortsiktig gjeld		107 780	104 988
Sum kortsiktig gjeld		5 407 944	175 121 802
Sum gjeld		5 407 944	175 121 802
SUM EGENKAPITAL OG GJELD		96 056 397	328 948 434



Brønnøysundregistrene

ÅRSREGNSKAP FOR REGNSKAPSÅRET 2023 - GENERELL INFORMASJON

Journalnummer: 2024 606218

Enheten

Organisasjonsnummer: 979 615 248
Organisasjonsform: Aksjeselskap
Foretaksnavn: OMYA SHIPPING AS
Forretningsadresse: c/o Omya Hustadmarmor AS
Langebakken 31
5355 KNARREVIK

Regnskapsår

Årsregnskapets periode: 01.01.2023 - 31.12.2023

Konsern

Morselskap i konsern: Ja
Konsernregnskap lagt ved: Nei

Regnskapsregler

Regler for små foretak benyttet: Nei
Benyttet ved utarbeidelsen av
årsregnskapet til selskapet: Regnskapslovens alminnelige regler

Årsregnskapet fastsatt av kompetent organ

Bekreftet av representant for selskapet: Johnny Heggemli
Dato for fastsettelse av årsregnskapet: 17.04.2024

Grunnlag for avgivelse

År 2023: Årsregnskap er elektronisk innlevert.
År 2022: Tall er hentet fra elektronisk innlevert årsregnskap fra 2023.

Det er ikke krav til at årsregnskapet m.v. som sendes til Regnskapsregisteret er undertegnet. Kontrollen på at dette er utført ligger hos revisor/enhetens øverste organ. Sikkerheten ivaretas ved at innsender har rolle/rettighet for innsending av årsregnskapet via Altinn, og ved at det bekreftes at årsregnskapet er fastsatt av kompetent organ.

Brønnøysundregistrene, 10.07.2024



Organisasjonsnr: 979 615 248
OMYA SHIPPING AS

RESULTATREGNSKAP

Beløp i: NOK	Note	2023	2022
RESULTATREGNSKAP			
Kostnader			
Annen driftskostnad		258 423	210 704
Sum kostnader	2	258 423	210 704
Driftsresultat		-258 423	-210 704
Finansinntekter og finanskostnader			
Inntekt på investering i datterselskap	3	71 164 448	50 192 925
Renteinntekt fra foretak i samme konsern	4	5 699 403	942 384
Annen finansinntekt		512 787	5 450 374
Sum finansinntekter		77 376 638	56 585 683
Rentekostnad til foretak i samme konsern		8 109	
Annen rentekostnad		118	1 703
Annen finanskostnad		3	47
Sum finanskostnader		8 230	1 750
Netto finans		77 368 408	56 583 933
Ordinært resultat før skattekostnad		77 109 985	56 373 229
Skattekostnad på resultat	5	1 163 396	
Ordinært resultat etter skattekostnad		75 946 589	56 373 229
Årsresultat	6	75 946 589	56 373 229
Årsresultat etter minoritetsinteresser		75 946 589	56 373 229
Totalresultat		75 946 589	56 373 229
Overføringer og disponeringer			
Avsatt til annen egenkapital		75 946 589	56 373 229
Sum overføringer og disponeringer		75 946 589	56 373 229



Organisasjonsnr: 979 615 248
OMYA SHIPPING AS

BALANSE

Beløp i: NOK	Note	2023	2022
--------------	------	------	------

BALANSE - EIENDELER

Anleggsmidler

Immaterielle eiendeler

Utsatt skattefordel 5

Finansielle anleggsmidler

Investering i datterselskap 3 20 400 000 126 480 000

Sum finansielle anleggsmidler 20 400 000 126 480 000

Sum anleggsmidler 20 400 000 126 480 000

Omløpsmidler

Varer

Fordringer

Andre kortsiktige fordringer 4 75 656 397 202 468 434

Sum fordringer 75 656 397 202 468 434

Sum omløpsmidler 75 656 397 202 468 434

SUM EIENDELER 96 056 397 328 948 434

BALANSE - EGENKAPITAL OG GJELD

Egenkapital

Innskutt egenkapital

Aksjekapital 7 18 000 000 18 000 000

Beholdning av egne aksjer 7 18 000 000 18 000 000

Sum innskutt egenkapital 18 000 000 18 000 000

Opptjent egenkapital

Annen egenkapital 72 648 454 135 826 632

Sum opptjent egenkapital 72 648 454 135 826 632

Sum egenkapital 6 90 648 454 153 826 632

Gjeld

Langsiktig gjeld

Utsatt skatt 5

Annen langsiktig gjeld

Sum langsiktig gjeld 0 0

Kortsiktig gjeld

Leverandørgjeld 4 12 000 16 814



Betalbar skatt	5		
Utbytte	6	5 288 164	175 000 000
Annen kortsiktig gjeld		107 780	104 988
Sum kortsiktig gjeld		5 407 944	175 121 802
Sum gjeld		5 407 944	175 121 802
SUM EGENKAPITAL OG GJELD		96 056 397	328 948 434



Organisasjonsnr: 979 615 248
OMYA SHIPPING AS

NOTEOPPLYSNINGER - SELSKAP - alle poster oppgitt i hele tall

Note
2

Antall årsverk i regnskapsåret
0.00

<u>Sum</u>	<u>Beløp</u>
<u>Balanseført verdi 31.12.</u>	<u>Varige driftsmidler Immaterielle eiend.</u>

Konsernregnskap

Morselskapet sitt navn

Forretningskontor for morselskapet

Begrunnelse for at datterselskap er utelatt fra konsolideringen

<u>Samlet beløp - tilknyttet selskap</u>	<u>Årets</u>	<u>Fjorårets</u>
--	--------------	------------------

<u>Samlet beløp - foretak i samme konsern</u>	<u>Årets</u>	<u>Fjorårets</u>
---	--------------	------------------

<u>Samlet beløp - foretak i samme konsern</u>	<u>Årets</u>	<u>Fjorårets</u>
---	--------------	------------------

<u>Samlet beløp - felles kontrollert virksomhet</u>	<u>Årets</u>	<u>Fjorårets</u>
---	--------------	------------------

<u>Pantstillelse</u>	<u>Beløp</u>
----------------------	--------------

<u>Beholdning av egne aksjer</u>	<u>Antall</u>	<u>Pålydende</u>	<u>Andel av aksjek.</u>
----------------------------------	---------------	------------------	-------------------------



Omya Shipping AS

RESULTATREGNSKAP

INCOME STATEMENT

DRIFTSINNEKTER OG DRIFTSKOSTNADER	OPERATING INCOME AND OPERATING EXPENSES	NOTE	2023	2022
Andre driftsinntekter	Other operating income		<u>0</u>	<u>0</u>
Sum driftsinntekter	Total operating income		<u>0</u>	<u>0</u>
Annen driftskostnad	Other operating costs	2	<u>258 423</u>	<u>210 704</u>
Sum driftskostnader	Total operating costs		<u>258 423</u>	<u>210 704</u>
Driftsresultat	Operating result		<u>-258 423</u>	<u>-210 704</u>
FINANSINNEKTER OG FINANSKOSTNADER	FINANCIAL INCOME AND FINANCIAL EXPENSES			
Inntekt på investering i datterselskap	Income investments in subsidiaries	3	71 164 448	50 192 925
Renteinntekt fra foretak i samme konsern	Interest income from group companies	4	5 699 403	942 384
Annen rentekostnad	Interest expenses		-118	-1 703
Rentekostnad til foretak i samme konsern	Interest expenses to group companies		-8 109	0
Annen finanskostnad	Other financial items		512 784	5 450 326
Netto finansresultat	Net financial income and expenses		<u>77 368 408</u>	<u>56 583 932</u>
Resultat før skattekostnad	Result before taxes		<u>77 109 985</u>	<u>56 373 228</u>
Skattekostnad på ordinært resultat	Tax cost on ordinary result	5	<u>1 163 718</u>	<u>0</u>
ÅRSRESULTAT	ANNUAL RESULT		<u>75 946 267</u>	<u>56 373 228</u>
DISPONERING	ALLOCATIONS			
Avsatt utbytte	Purposed dividend		0	175 000 000
Overføring til/fra annen egenkapital	Transfer to/from other equity		75 946 267	-118 636 771
Disponert	Allocation	6	<u>75 946 267</u>	<u>56 363 229</u>



Omya Shipping AS

BALANSE PR. 31.12.

BALANCE AS AT 31.12.

EIENDELER	ASSETS	NOTE	2023	2022
Anleggsmidler	Non-current assets			
Immatrielle eiendeler	Intangible assets			
Utsatt skattefordel	Deferred tax asset	5	<u>0</u>	<u>0</u>
Sum immatrielle eiendeler	Total intangible assets		<u>0</u>	<u>0</u>
Finansielle anleggsmidler	Financial assets			
Investering i datterselskap	Investment in subsidiaries	3	<u>20 400 000</u>	<u>126 480 000</u>
Sum finansielle anleggsmidler	Total financial assets		<u>20 400 000</u>	<u>126 480 000</u>
Sum anleggsmidler	Total non-current assets		<u>20 400 000</u>	<u>126 480 000</u>
Omløpsmidler	Current assets			
Fordringer	Receivables			
Andre fordringer	Other receivables	4	<u>75 656 397</u>	<u>202 468 434</u>
Sum fordringer	Total receivables		<u>75 656 397</u>	<u>202 468 434</u>
Sum omløpsmidler	Total current assets		<u>75 656 397</u>	<u>202 468 434</u>
SUM EIENDELER	TOTAL ASSETS		<u>96 056 397</u>	<u>328 948 433</u>



Omya Shipping AS

BALANSE PR. 31.12.

BALANCE AS AT 31.12.

EGENKAPITAL OG GJELD	EQUITY AND LIABILITIES	NOTE	2023	2022
Egenkapital	Equity			
Innskutt egenkapital	Paid-in capital			
Aksjekapital	Share capital	7	18 000 000	18 000 000
Sum innskutt egenkapital	Total paid-in capital		<u>18 000 000</u>	<u>18 000 000</u>
Opptjent egenkapital	Retained earnings			
Annen egenkapital	Other equity		72 648 452	135 826 632
Sum opptjent egenkapital	Total retained earnings		<u>72 648 452</u>	<u>135 826 632</u>
Sum egenkapital	Total equity	6	<u>90 648 452</u>	<u>153 826 632</u>
Gjeld	Liabilities			
Avsetning for forpliktelser	Provisions for liabilities			
Utsatt skatt	Deferred tax	5	0	0
Sum avsetninger for forpliktelser	Total provisions for liabilities		<u>0</u>	<u>0</u>
Kortsiktig gjeld	Current liabilities			
Leverandørgjeld	Accounts payable	4	12 000	16 814
Betalbar skatt	Tax payable	5	0	0
Avsatt utbytte/konsernbidrag	Provision for dividends/group contribution	6	5 288 165	175 000 000
Annen kortsiktig gjeld	Other current liabilities		107 780	104 988
Sum kortsiktig gjeld	Total current liabilities		<u>5 407 945</u>	<u>175 121 802</u>
Sum gjeld	Total liabilities		<u>5 407 945</u>	<u>175 121 802</u>
SUM EGENKAPITAL OG GJELD	TOTAL EQUITY AND LIABILITIES		<u>96 056 397</u>	<u>328 948 434</u>

Oftringen, 31.12.2023 / 17.04.2024
Styret i Omya Shipping AS/The Board of Omya Shipping AS

Herlinde Lieve M. Wauteraerts
Styrets leder/Chairman of the Board

Geir Teistklub (Apr 19, 2024 13:43 GMT+2)
Geir Teistklub
Daglig leder/Managing director
Styremedlem/Board member

Johnny Heggemeli
Styremedlem/Board member



Omya Shipping AS

KONTANTSTRØMOPPSTILLING

CASH FLOW STATEMENT

	2023	2022
Kontantstrøm fra operasjonelle aktiviteter		
Ordinært resultat før skattekostnad	77 109 985	56 373 229
Periodens betalte skatt	-	-
Ordinære avskrivninger	-	-
Kostnadsføring av aktivert periodisk vedlikehold	-	-
Effekt av valutakursendringer	-	-
Nedskrivning anleggsmidler	-	-
Tap/gevinst ved salg av driftsmidler	-	-
Endring i varebeholdning	-	-
Endring i kundefordringer	-	-
Endring i leverandørgjeld	-4 814	66
Poster klassifisert som investerings- eller finansieringsaktiviteter	-71 164 448	117 333 849
Endring i andre tidsavgrensningsposter	197 979 277	-173 707 144
Netto kontantstrømmer fra operasjonelle aktiviteter	203 920 000	-
Kontantstrøm fra investeringsaktiviteter		
Innbetalinger ved salg av varige driftsmidler	-	-
Utbetalinger ved kjøp av varige driftsmidler	-	-
Netto kontantstrøm fra investeringsaktiviteter	-	-
Kontantstrøm fra finansieringsaktiviteter		
Innbetaling ved opptak av ny langsiktig gjeld	-	-
Utbetaling ved nedbetaling av langsiktig gjeld	-	-
Utbetaling av utbytte	-310 000 000	-
Tilbakebetaling innbetalt kapital	-	-
Mottatt tilbakebetaling av egenkapital	106 080 000	-
Netto kontantstrøm fra finansieringsaktiviteter	-203 920 000	-
Netto endring i bankinnskudd, kontanter og lignende	0	0
Likviditetsbeholdning 01.01.	0	0
Likviditetsbeholdning 31.12.	-	-
Cash flow from operating activities		
Ordinary result before tax	77 109 985	56 373 229
Payable tax on ordinary result	-	-
Depreciation	-	-
Amortization of capitalized periodical maintenance	-	-
Effect of changes in foreign exchange rates	-	-
Impairment	-	-
Loss/gain on disposal of non-current assets	-	-
Change in inventories	-	-
Change in accounts receivable	-	-
Change in accounts payable	-4 814	66
Items classified as investment- or financing activities	-71 164 448	117 333 849
Changes in other accrued items	197 979 277	-173 707 144
Net cash flow from operating activities	203 920 000	-
Cash flow from investments		
Proceeds from sale of fixed assets	-	-
Investments in non-current assets	-	-
Net cash flow from investing activities	-	-
Cash flow from financing activities		
Payment upon admission new non-current financing	-	-
Payment upon repayment of non-current financing	-	-
Payment of dividends	-310 000 000	-
Repayment on share capital/share premium	-	-
Received repayment of equity	106 080 000	-
Net cash flow from financing activities	-203 920 000	-
Net change in cash and cash equivalents	0	0
Cash deposits 01.01.	0	0
Cash deposits 31.12.	-	-



Omya Shipping AS Noter til regnskapet for 2023

Note 1 Regnskapsprinsipper

Årsregnskapet er satt opp i samsvar med regnskapslovens bestemmelser og god regnskapsskikk.

Konsolidering

Omya Shipping AS er et heleid datterselskap av Omya Hustadmarmor AS. Selskapet har benyttet seg av unntaket i regnskapsloven med hensyn til utarbeidelse av konsernregnskap. Det utarbeides et konsernregnskap for Omya Hustadmarmor AS hvor Omya Shipping AS inngår i konsolideringen. Konsernregnskapet kan utleveres ved henvendelse til selskapets lokaler i Knarrevik, Norge.

Valuta

Transaksjoner i utenlandsk valuta omregnes til kursen på transaksjonstidspunktet. Pengeposter i utenlandsk valuta omregnes til norske kroner ved å benytte balansedagens kurs.

Skatt

Skattekostnaden i resultatregnskapet omfatter både periodens betalbare skatt og endring i utsatt skatt. Utsatt skatt er beregnet med 22 % på grunnlag av de midlertidige forskjeller som eksisterer mellom regnskapsmessige og skattemessige verdier, samt ligningsmessig underskudd til fremføring ved utgangen av regnskapsåret. Skatteøkende og skattereduserende midlertidige forskjeller som reverserer eller kan reverseres i samme periode er utlignet og nettoført. Netto utsatt skattefordel balanseføres i den grad det er sannsynlig at denne kan bli utnyttet.

Selskapet er underlagt de særskilte skattereglene i skattelovens §§8-10 fig.

Klassifisering og vurdering av omløpsmidler og kortsiktig gjeld

Omløpsmidler og kortsiktig gjeld omfatter normalt poster som forfaller til betaling innen ett år etter balansedagen, samt poster som knytter seg til varekretsløpet. Omløpsmidler vurderes til laveste verdi av anskaffelseskost og virkelig verdi. Kortsiktig gjeld balanseføres til nominelt beløp på transaksjonstidspunktet.

Datterselskap

Datterselskap vurderes etter kostmetoden i selskapsregnskapet. Investeringen er vurdert til anskaffelseskost for aksjene med mindre nedskrivning har vært nødvendig. Det er foretatt nedskrivning til virkelig verdi når verdifall skyldes årsaker som ikke kan forventes å være forbigående og det må anses nødvendig etter god regnskapsskikk. Nedskrivninger er reversert når grunnlaget for nedskrivning ikke lenger er til stede.

Utbytte, konsernbidrag og andre utdelinger fra datterselskap er inntektsført samme år som det er avsatt i givers regnskap. Overstiger utbytte / konsernbidraget andelen av opptjent resultat etter anskaffelsestidspunktet, representerer den overskytende del tilbakebetaling av investert kapital, og utdelingene er fratrukket investeringens verdi i balansen til morselskapet.

Fordringer

Andre fordringer oppføres til pålydende etter fradrag for avsetning til forventet tap. Avsetning til tap gjøres på grunnlag av en individuell vurdering av de enkelte fordringene.

Kontantstrømoppstilling

Kontantstrømoppstillingen er utarbeidet etter den indirekte metoden. Kontanter og kontantekvivalenter omfatter kontanter, bankinnskudd og andre kortsiktige, likvide plasseringer som umiddelbart og med uvesentlig kursrisiko kan konverteres til kjente kontantbeløp og med gjenværende løpetid mindre enn tre måneder fra anskaffelsesdato.



Omya Shipping AS Noter til regnskapet for 2023

Note 2 Lønnskostnader

Omya Shipping AS har ikke hatt lønns- eller personalkostnader i 2023 og det foreligger heller ingen slike forpliktelser. Selskapet er ikke omfattet av lov om offentlig tjenestepensjon (OTP).

Godtgjørelse til revisor

Totalt kostnadsført godtgjørelse til revisor fordeles som følger (eks. mva):

	2023	2022
Lovpålagte revisjonstjenester	27 792	25 000
Andre tilknyttede tjenester	18 600	17 500
Sum	46 392	42 500

Note 3 Aksjer og andeler i datterselskap

Datterselskap	Utkilen Shipsinvest KS
Forretningskontor	Bergen
Eierandel	51 %
Andel stemmeberettiget kapital	51 %
Andel av ansvarskapital per 31.12.2023	5 100 000
Andel av ikke-innkalt ansvarskapital per 31.12.2023	3 060 000
Resultat før skatt 2023	164 138 624
Egenkapital per 31.12.2023	209 626 181
Bokført verdi	20 400 000

Det er i 2023 foretatt utdeling/tilbakebetaling til deltagerne på NOK 347 538 133.

Omya Shipping AS har mottatt NOK 71 164 448 i utbytte og NOK 106 080 000 i tilbakebetaling av innbetalt kapital.

Note 4 Mellomværende med selskap i samme konsern m.v.

	Kundefordringer		Andre fordringer	
	2023	2022	2023	2022
Foretak i samme konsern	0	0	75 656 397	202 468 434
Sum	0	0	75 656 397	202 468 434

	Leverandørgjeld		Annen gjeld	
	2023	2022	2023	2022
Foretak i samme konsern	12 000	16 814	5 288 165	0
Sum	12 000	16 814	5 288 165	0



Omya Shipping AS

Noter til regnskapet for 2023

Note 5 Skatt

Årets skattekostnad	2023	2022
Resultatført skatt på ordinært resultat:		
Betalbar skatt	1 163 396	0
Endring i utsatt skattefordel	0	0
Skattekostnad ordinært resultat	1 163 396	0
Skattepliktig inntekt (finansinntekt):		
Netto renteinntekter	5 699 403	942 384
Annen finanskostnad	-6 069	-8 430
Andel skattemessig overskudd fra datterselskap	0	-242 593
Inntektstillegg for høy egenkapital	0	1 273 026
Avgitt konsernbidrag	-5 288 165	
Anvendelse av fremførbart underskudd	-405 169	-1 777 474
Skattepliktig inntekt	0	186 913
Betalbar skatt i balansen:		
Betalbar skatt	1 163 396	0
Skatteeffekt av avgift konsernbidrag	-1 163 396	0
Sum betalbar skatt i balansen	0	0

Skatteeffekten av midlertidige forskjeller som har gitt opphav til utsatt skatt og utsatte skattefordeler, spesifisert på typer av midlertidige forskjeller

	2023	2022	Endring
Akkumulert fremførbart underskudd	0	-405 169	-405 169
Inngår ikke i beregningen av utsatt skatt	0	405 169	405 169
Grunnlag for utsatt skatt / skattefordel	0	0	-1
Utsatt skatt / skattefordel (22 %)	0	0	0

Note 6 Egenkapital

	Aksjekapital	Annen egenkapital	Sum egenkapital
Pr. 31.12.2022	18 000 000	135 826 632	153 826 632
Årets resultat		75 946 589	75 946 589
Tilleggsutbytte		-135 000 000	-135 000 000
Konsernbidrag avgitt netto etter skatt		-4 124 769	-4 124 769
Pr 31.12.2023	18 000 000	72 648 452	90 648 452



Omya Shipping AS
Noter til regnskapet for 2023

Note 7 Aksjonærer

Aksjekapitalen i Omya Shipping AS pr. 31.12 består av:

	Antall	Pålydende	Bokført
Ordinære aksjer	18 000	1 000,0	18 000 000
Sum	18 000		18 000 000

Eierstruktur

De største aksjonærene i % pr. 31.12 var:

	Ordinære	Eierandel	Stemmeandel
Omya Hustadmarmor AS	18 000	100,0	100,0



Omya Shipping AS

RESULTATREGNSKAP

INCOME STATEMENT

DRIFTSINNEKTER OG DRIFTSKOSTNADER	OPERATING INCOME AND OPERATING EXPENSES	NOTE	2023	2022
Andre driftsinntekter	Other operating income		<u>0</u>	<u>0</u>
Sum driftsinntekter	Total operating income		<u>0</u>	<u>0</u>
Annen driftskostnad	Other operating costs	2	<u>258 423</u>	<u>210 704</u>
Sum driftskostnader	Total operating costs		<u>258 423</u>	<u>210 704</u>
Driftsresultat	Operating result		<u>-258 423</u>	<u>-210 704</u>
FINANSINNEKTER OG FINANSKOSTNADER	FINANCIAL INCOME AND FINANCIAL EXPENSES			
Inntekt på investering i datterselskap	Income investments in subsidiaries	3	71 164 448	50 192 925
Renteinntekt fra foretak i samme konsern	Interest income from group companies	4	5 699 403	942 384
Annen rentekostnad	Interest expenses		-118	-1 703
Rentekostnad til foretak i samme konsern	Interest expenses to group companies		-8 109	0
Annen finanskostnad	Other financial items		512 784	5 450 326
Netto finansresultat	Net financial income and expenses		<u>77 368 408</u>	<u>56 583 932</u>
Resultat før skattekostnad	Result before taxes		<u>77 109 985</u>	<u>56 373 228</u>
Skattekostnad på ordinært resultat	Tax cost on ordinary result	5	<u>1 163 718</u>	<u>0</u>
ÅRSRESULTAT	ANNUAL RESULT		<u>75 946 267</u>	<u>56 373 228</u>
DISPONERING	ALLOCATIONS			
Avsatt utbytte	Purposed dividend		0	175 000 000
Overføring til/fra annen egenkapital	Transfer to/from other equity		75 946 267	-118 636 771
Disponert	Allocation	6	<u>75 946 267</u>	<u>56 363 229</u>



Omya Shipping AS

BALANSE PR. 31.12.

BALANCE AS AT 31.12.

EIENDELER	ASSETS	NOTE	2023	2022
Anleggsmidler	Non-current assets			
Immatrielle eiendeler	Intangible assets			
Utsatt skattefordel	Deferred tax asset	5	<u>0</u>	<u>0</u>
Sum immatrielle eiendeler	Total intangible assets		<u>0</u>	<u>0</u>
Finansielle anleggsmidler	Financial assets			
Investering i datterselskap	Investment in subsidiaries	3	<u>20 400 000</u>	<u>126 480 000</u>
Sum finansielle anleggsmidler	Total financial assets		<u>20 400 000</u>	<u>126 480 000</u>
Sum anleggsmidler	Total non-current assets		<u>20 400 000</u>	<u>126 480 000</u>
Omløpsmidler	Current assets			
Fordringer	Receivables			
Andre fordringer	Other receivables	4	<u>75 656 397</u>	<u>202 468 434</u>
Sum fordringer	Total receivables		<u>75 656 397</u>	<u>202 468 434</u>
Sum omløpsmidler	Total current assets		<u>75 656 397</u>	<u>202 468 434</u>
SUM EIENDELER	TOTAL ASSETS		<u>96 056 397</u>	<u>328 948 433</u>



Omya Shipping AS

BALANSE PR. 31.12.

BALANCE AS AT 31.12.

EGENKAPITAL OG GJELD	EQUITY AND LIABILITIES	NOTE	2023	2022
Egenkapital	Equity			
Innskutt egenkapital	Paid-in capital			
Aksjekapital	Share capital	7	18 000 000	18 000 000
Sum innskutt egenkapital	Total paid-in capital		<u>18 000 000</u>	<u>18 000 000</u>
Opptjent egenkapital	Retained earnings			
Annen egenkapital	Other equity		72 648 452	135 826 632
Sum opptjent egenkapital	Total retained earnings		<u>72 648 452</u>	<u>135 826 632</u>
Sum egenkapital	Total equity	6	<u>90 648 452</u>	<u>153 826 632</u>
Gjeld	Liabilities			
Avsetning for forpliktelser	Provisions for liabilities			
Utsatt skatt	Deferred tax	5	0	0
Sum avsetninger for forpliktelser	Total provisions for liabilities		<u>0</u>	<u>0</u>
Kortsiktig gjeld	Current liabilities			
Leverandørgjeld	Accounts payable	4	12 000	16 814
Betalbar skatt	Tax payable	5	0	0
Avsatt utbytte/konsernbidrag	Provision for dividends/group contribution	6	5 288 165	175 000 000
Annen kortsiktig gjeld	Other current liabilities		107 780	104 988
Sum kortsiktig gjeld	Total current liabilities		<u>5 407 945</u>	<u>175 121 802</u>
Sum gjeld	Total liabilities		<u>5 407 945</u>	<u>175 121 802</u>
SUM EGENKAPITAL OG GJELD	TOTAL EQUITY AND LIABILITIES		<u>96 056 397</u>	<u>328 948 434</u>

Oftringen, 31.12.2023 / 17.04.2024
Styret i Omya Shipping AS/The Board of Omya Shipping AS

Herlinde Lieve M. Wauteraerts
Styrets leder/Chairman of the Board

Geir Teistklub (Apr 19, 2024 13:43 GMT+2)

Geir Teistklub
Daglig leder/Managing director
Styremedlem/Board member

Johnny Heggemeli
Styremedlem/Board member



Omya Shipping AS

KONTANTSTRØMOPPSTILLING

CASH FLOW STATEMENT

	2023	2022
Kontantstrøm fra operasjonelle aktiviteter		
Ordinært resultat før skattekostnad	77 109 985	56 373 229
Periodens betalte skatt	-	-
Ordinære avskrivninger	-	-
Kostnadsføring av aktivert periodisk vedlikehold	-	-
Effekt av valutakursendringer	-	-
Nedskrivning anleggsmidler	-	-
Tap/gevinst ved salg av driftsmidler	-	-
Endring i varebeholdning	-	-
Endring i kundefordringer	-	-
Endring i leverandørgjeld	-4 814	66
Poster klassifisert som investerings- eller finansieringsaktiviteter	-71 164 448	117 333 849
Endring i andre tidsavgrensningsposter	197 979 277	-173 707 144
Netto kontantstrømmer fra operasjonelle aktiviteter	203 920 000	-
Kontantstrøm fra investeringsaktiviteter		
Innbetalinger ved salg av varige driftsmidler	-	-
Utbetalinger ved kjøp av varige driftsmidler	-	-
Netto kontantstrøm fra investeringsaktiviteter	-	-
Kontantstrøm fra finansieringsaktiviteter		
Innbetaling ved opptak av ny langsiktig gjeld	-	-
Utbetaling ved nedbetaling av langsiktig gjeld	-	-
Utbetaling av utbytte	-310 000 000	-
Tilbakebetaling innbetalt kapital	-	-
Mottatt tilbakebetaling av egenkapital	106 080 000	-
Netto kontantstrøm fra finansieringsaktiviteter	-203 920 000	-
Netto endring i bankinnskudd, kontanter og lignende	0	0
Likviditetsbeholdning 01.01.	0	0
Likviditetsbeholdning 31.12.	-	-
Cash flow from operating activities		
Ordinary result before tax	77 109 985	56 373 229
Payable tax on ordinary result	-	-
Depreciation	-	-
Amortization of capitalized periodical maintenance	-	-
Effect of changes in foreign exchange rates	-	-
Impairment	-	-
Loss/gain on disposal of non-current assets	-	-
Change in inventories	-	-
Change in accounts receivable	-	-
Change in accounts payable	-4 814	66
Items classified as investment- or financing activities	-71 164 448	117 333 849
Changes in other accrued items	197 979 277	-173 707 144
Net cash flow from operating activities	203 920 000	-
Cash flow from investments		
Proceeds from sale of fixed assets	-	-
Investments in non-current assets	-	-
Net cash flow from investing activities	-	-
Cash flow from financing activities		
Payment upon admission new non-current financing	-	-
Payment upon repayment of non-current financing	-	-
Payment of dividends	-310 000 000	-
Repayment on share capital/share premium	-	-
Received repayment of equity	106 080 000	-
Net cash flow from financing activities	-203 920 000	-
Net change in cash and cash equivalents	0	0
Cash deposits 01.01.	0	0
Cash deposits 31.12.	-	-



Omya Shipping AS Notes to the accounts 2023

Accounting principles

The annual accounts have been prepared in conformity with the provisions of the Accounting Act and good accounting practice.

Consolidation

Omya Shipping AS is a wholly owned subsidiary of Omya Hustadmarmor AS. The company has utilised the exception in the Accounting Act with regard to the preparation of consolidated financial statements as consolidated accounts are made for Omya Hustadmarmor AS. The consolidated accounts can be obtained from Omya Shipping AS' headquarters in Knarrevik, Norway or by inquiry of the administration.

Foreign currency

Foreign currency transactions are translated at the exchange rate on the date of the transaction. Monetary foreign currency items are translated to NOK at the exchange rate on the balance sheet date.

Tax

The tax charge in the profit and loss account consists of tax payable for the period and the change in deferred tax. Deferred tax is calculated at the tax rate at 22 % on the basis of tax-reducing and tax-increasing temporary differences that exist between accounting and tax values, and the tax loss carried forward at the end of the accounting year. Tax-increasing and tax-reducing temporary differences that reverse or may reverse in the same period are set off and entered net. The net deferred tax receivable is entered on the balance sheet to the extent that it is likely that it can be utilised.

The company is subject to taxation under the tonnage tax system according to the Taxation act § 8-10 following.

Classification and valuation of current assets

Current assets and short-term liabilities consist normally of items that fall due for payment within one year of the balance sheet date, as well as items related to the stock cycle. Current assets are valued at the lower of acquisition cost and fair value. Short-term liabilities are entered on the balance sheet at the nominal amount at the time of the transaction.

Subsidiaries and associated companies

Subsidiaries and associated companies are valued using the cost method in the company accounts. The investment is valued at acquisition cost for the shares unless a write-down has been necessary. A write-down to fair value is made when a fall in value is due to reasons that cannot be expected to be temporary and such write-down must be considered as necessary in accordance with good accounting practice. Write-downs are reversed when the basis for the write-down is no longer present.

Dividends, group contributions and other distributions from subsidiaries are posted to income in the same year as provided for in the distributor's accounts. To the extent that dividends/ group contributions exceed the share of profits earned after the date of acquisition, the excess amounts represents a repayment of invested capital, and distributions are deducted from the investment's value in the balance sheet of the parent company.

Receivables

Receivables from customers and other receivables are entered at par value after deducting a provision for expected losses. The provision for losses is made on the basis of an individual assessment of the respective receivables.

Cash flow statement

The cash flow statement has been prepared using the indirect method. Cash and cash equivalents consist of cash, bank deposits and other short-term, liquid investments that can be converted immediately and with negligible price risk into known cash amounts and with a remaining maturity of less than three months from the date of acquisition..



Omya Shipping AS Notes to the accounts 2023

Note 2 Salary costs and benefits

Omya Shipping AS hasn't had any salary costs or benefits in 2023 and there are no such obligations.

The company is not required to have an occupational pension scheme in accordance with the Norwegian law on Compulsory occupational pension (Lov om obligatorisk tjenestepensjon - OTP).

Auditor fees

Remuneration to the auditor (excluding VAT);

	2023	2022
Statutory audit fee	27 792	25 000
Audit related services	18 600	17 500
Sum	46 392	42 500

Note 3 Subsidiaries

Subsidiary	Utkilen Shippinvest KS
Business residence	Bergen
Ownership	51 %
Voting rights	51 %
Share of committed capital per 31.12.2023	5 100 000
Share of uncalled capital per 31.12.2023	3 060 000
Profit before tax 2023	164 138 624
Equity per 31.12.2023	209 626 181
Book value of investment	20 400 000

A distribution/repayment of capital of NOK 347 538 133 has been made to the participants in 2023. Omya Shipping AS has received dividend of NOK 71 164 448 and repayment of capital of NOK 106 080 000.

Note 4 Inter-company items between companies in the same group etc.

	Customer receivables		Other receivables	
	2023	2022	2023	2022
Companies in the same group	0	0	75 656 397	202 468 434
Total	0	0	75 656 397	202 468 434

	Debt to suppliers		Other liabilities	
	2023	2022	2023	2022
Companies in the same group	12 000	16 814	5 288 165	0
Total	12 000	16 814	5 288 165	0



Omya Shipping AS Notes to the accounts 2023

Note 5 Tax

This year's tax expense	2023	2022
Entered tax on ordinary profit/loss:		
Payable tax	1 163 396	0
Changes in deferred tax assets	0	0
Tax expense on ordinary profit/loss	1 163 396	0
Taxable income:		
Net interest income	5 699 403	75 380
Other financial expenses	-6 069	-8 430
Share of tax profit from subsidiaries	0	452 684
Income adjustment for high equity	0	1 273 026
Provided intra-group contribution	-5 288 165	0
Allocation of loss to be brought forward	-405 169	-1 777 474
Taxable income	0	15 186
Payable tax in the balance:		
Payable tax on this year's result	1 163 396	0
Payable tax on provided Group contribution	-1 163 396	0
Total payable tax in the balance	0	0

The tax effect of temporary differences that has formed the basis for deferred tax and deferred tax advantages, specified on type of temporary differences

	2023	2022	Difference
Accumulated loss to be brought forward	0	-405 169	-405 169
Not included in the deferred tax calculation	0	405 169	405 169
Basis for deferred tax	0	0	-1
Deferred tax (22 %)	0	0	0

Note 6 Equity capital

	Share capital	Share premium	Other paid-in equity capital	Other equity capital	Total equity capital
Pr. 31.12.2022	18 000 000	0	0	135 826 632	153 826 632
Result of the year				75 946 589	75 946 589
Additional dividend				-135 000 000	-135 000 000
Group contributions made				-4 124 769	-4 124 769
Pr 31.12.2023	18 000 000	0	0	72 648 452	90 648 452



Omya Shipping AS
Notes to the accounts 2023

Note 7 Shareholders

The share capital in Omya Shipping AS as of 31.12 consists of:

	Total	Face value	Entered
Ordinary shares	18 000	1 000,0	18 000 000
Total	18 000		18 000 000

Ownership structure

The largest shareholders in % at year end:

	Ordinary	Owner interest	Share of votes
Omya Hustadmarmor AS	18 000	100,0	100,0











Annual Accounts 2023_EN_NO

Final Audit Report

2024-04-28

Created:	2024-04-19
By:	Margit Legrand (margit.legrand@omya.com)
Status:	Signed
Transaction ID:	CBJCHBCAABAAMNzuDT3dkO5RgGv01-DRfeHNvhPCiBhA

"Annual Accounts 2023_EN_NO" History

-  Document created by Margit Legrand (margit.legrand@omya.com)
2024-04-19 - 9:11:50 AM GMT - IP address: 95.182.179.143
-  Document emailed to Johnny Heggemsli (johnny.heggemsli@omya.com) for signature
2024-04-19 - 9:11:56 AM GMT
-  Email viewed by Johnny Heggemsli (johnny.heggemsli@omya.com)
2024-04-19 - 9:17:10 AM GMT - IP address: 104.47.1.254
-  Document e-signed by Johnny Heggemsli (johnny.heggemsli@omya.com)
Signature Date: 2024-04-19 - 9:17:50 AM GMT - Time Source: server- IP address: 147.161.147.73
-  Document emailed to Geir Teistklub (geir.teistklub@omya.com) for signature
2024-04-19 - 9:17:51 AM GMT
-  Email viewed by Geir Teistklub (geir.teistklub@omya.com)
2024-04-19 - 11:40:21 AM GMT - IP address: 104.47.0.254
-  Document e-signed by Geir Teistklub (geir.teistklub@omya.com)
Signature Date: 2024-04-19 - 11:43:24 AM GMT - Time Source: server- IP address: 147.161.147.109- Signature captured from device with phone number XXXXX0722
-  Document emailed to Herlinde Wauteraerts (herlinde.wauteraerts@omya.com) for signature
2024-04-19 - 11:43:25 AM GMT
-  Email viewed by Herlinde Wauteraerts (herlinde.wauteraerts@omya.com)
2024-04-28 - 1:17:38 PM GMT
-  Document e-signed by Herlinde Wauteraerts (herlinde.wauteraerts@omya.com)
Signature Date: 2024-04-28 - 1:18:06 PM GMT - Time Source: server
-  Agreement completed.
2024-04-28 - 1:18:06 PM GMT





Omya Shipping AS

Annual report 2023

Report on place of business and business activity

The activity of the company is to be the owner of shares in ship owning companies. The company is located in Knarrevik, Øygarden municipality in Vestland.

Continuous activity

In accordance with the Norwegian Accounting Act § 3-3 we confirm that the premise of continuous activity is the basis of the preparation of the annual accounts.

Review of the annual accounts

The company is a limited partner in the ship owning company Utkilen Shipinvest KS. Omya Shipping owns 51% of Utkilen Shipinvest. It is expected that the ships in the subsidiary will have a satisfying demand for their services in the future. The contractual coverage is good and it is expected to remain at the same level.

The company is through the subsidiary company exposed to exchange rate changes, especially with regard to euro since a considerable amount of the income of the subsidiary company is in foreign currencies. Utkilen Shipinvest does, however, have operational costs in foreign currencies.

The company receive regular dividends from the subsidiary, which is sufficient to finance the company's activities. The company received dividends of NOK 71,164,448 in 2023. In 2022, the company received NOK 50,192,925 in dividend. The cash position in the company is satisfactory and it is not determined to introduce methods to reduce the liquidity risk.

The equity ratio was 94.4 % 31.12.2023 compared to 46.8 % 31.12.2022
The board consider the equity ratio satisfactory with regard to the company's risk.

The company is subject to the special tax laws for shipping companies in the tax law §8-10.

The board agrees that the annual accounts give a correct picture of the company's assets and liabilities, financial position and net result. According to the Norwegian tax law §3-7 there consolidated accounts are not prepared for Omya Shipping AS since the company is part of the consolidated accounts of the parent company Omya Hustadmarmor AS.

No conditions of considerable significance for the company have appeared after the presentation of the annual accounts.

Research and development

The company has no costs for research and development activities.

Work environment, equality and discrimination

The company has no employees. In the board, there is one woman.

External environment

The company's activity does not have any significant influence on the external environment.



Oftringen in Switzerland, April 17, 2024

The board in Omya Shipping AS

Herlinde Wauteraerts
Chairman of the board

Geir Teistklub (Apr 19, 2024 13:45 GMT+2)

Geir Teistklub
*Member of the board /
Managing director*

Johnny Heggemli
Member of the board



Omya Shipping AS

Årsberetning 2023

Virksomhetens art og hvor den drives

Selskapets virksomhet er å eie andeler i skipseiende selskaper.
Virksomheten er lokalisert i Knarrevik i Øygarden kommune i Vestland fylke.

Fortsatt drift

I samsvar med regnskapslovens § 3-3 bekreftes det at forutsetningen om fortsatt drift er lagt til grunn ved utarbeidelsen av regnskapet.

Redegjørelse for årsregnskapet

Selskapet er kommandittist i det skipseiende datterselskapet Utkilen Shipinvest KS. Datterselskapet eies med 51%. Det forventes at skipene i datterselskapet vil ha en tilfredsstillende situasjon med hensyn til fremtidig beskjeftigelse. Kontraktsdekningen er god og forventes å holde seg omtrent på uendret nivå.

Selskapet er via sitt datterselskap indirekte eksponert for endringer i valutakurser, spesielt euro, da vesentlig del av datterselskapets inntekter er i utenlandsk valuta. Dog har også datterselskapet kostnader i utenlandsk valuta.

Selskapet mottar regelmessige utbytter fra sitt datterselskap, hvilket er tilstrekkelig til finansiering av selskapets aktivitet. Selskapet mottok kr 71 164 448 i utbytte i 2023. I 2022 mottok selskapet kr 50 192 925 i utbytte. Likviditeten i selskapet vurderes som tilfredsstillende og det er ikke besluttet å innføre tiltak som reduserer likviditetsrisikoen.

Egenkapitalandelen var på 94,4 % pr. 31.12.2023 mot 46,8 % pr. 31.12.2022.
Styret anser egenkapitalsituasjonen som tilfredsstillende sett i forhold til selskapets risiko.

Selskapet er underlagt de særskilte skattereglene for rederiselskaper i skattelovens § 8-10 flg.

Styret mener at årsregnskapet gir et rettviseende bilde av selskapets eiendeler og gjeld, finansielle stilling og resultat. Etter regnskapsloven § 3-7 er det ikke utarbeidet konsernregnskap for Omya Shipping AS da selskapet inngår i konsernregnskapet til morselskapet Omya Hustadmarmor AS.

Det er ikke oppstått forhold av vesentlig betydning for selskapet etter balansedagen.

Forsknings- og utviklingsaktiviteter

Selskapet har ikke kostnader til forsknings- og utviklingsaktiviteter.

Arbeidsmiljø, likestilling og diskriminering

Selskapet har ingen ansatte. Av styrets tre medlemmer er en kvinne.

Ytre miljø

Selskapets virksomhet medfører ingen betydelig påvirkning av det ytre miljø.



Oftingen i Sveits, 17. april 2024

I styret for Omya Shipping AS

Herlinde Wauteraerts
Styrets leder

Geir Teistklub (Apr 19, 2024 13:45 GMT+2)

Geir Teistklub
Styremedlem /
Daglig leder

Johnny Heggemli
Styremedlem













2023_Annual Report_Omya Shipping AS_NO_EN

Final Audit Report

2024-04-28

Created:	2024-04-19
By:	Margit Legrand (margit.legrand@omya.com)
Status:	Signed
Transaction ID:	CBJCHBCAABAA3nwwidKxoPIAEfYNAGyIkAsKP-TNFDIB

"2023_Annual Report_Omya Shipping AS_NO_EN" History

-  Document created by Margit Legrand (margit.legrand@omya.com)
2024-04-19 - 9:08:00 AM GMT - IP address: 95.182.179.143
-  Document emailed to Johnny Heggemsli (johnny.heggemsli@omya.com) for signature
2024-04-19 - 9:08:04 AM GMT
-  Email viewed by Johnny Heggemsli (johnny.heggemsli@omya.com)
2024-04-19 - 9:10:12 AM GMT - IP address: 104.47.2.254
-  Document e-signed by Johnny Heggemsli (johnny.heggemsli@omya.com)
Signature Date: 2024-04-19 - 9:17:00 AM GMT - Time Source: server- IP address: 147.161.147.73
-  Document emailed to Geir Teistklub (geir.teistklub@omya.com) for signature
2024-04-19 - 9:17:01 AM GMT
-  Email viewed by Geir Teistklub (geir.teistklub@omya.com)
2024-04-19 - 11:43:35 AM GMT - IP address: 104.47.1.254
-  Document e-signed by Geir Teistklub (geir.teistklub@omya.com)
Signature Date: 2024-04-19 - 11:45:03 AM GMT - Time Source: server- IP address: 147.161.147.109- Signature captured from device with phone number XXXXXX0722
-  Document emailed to Herlinde Wauteraerts (herlinde.wauteraerts@omya.com) for signature
2024-04-19 - 11:45:04 AM GMT
-  Email viewed by Herlinde Wauteraerts (herlinde.wauteraerts@omya.com)
2024-04-28 - 1:18:18 PM GMT
-  Document e-signed by Herlinde Wauteraerts (herlinde.wauteraerts@omya.com)
Signature Date: 2024-04-28 - 1:18:44 PM GMT - Time Source: server





✔ Agreement completed.
2024-04-28 - 1:18:44 PM GMT





Fridtjof Nansens vei 19
0369 Oslo
Norway
Tel: +47 23 19 63 00
www.mazars.no

Til generalforsamlingen i Omya Shipping AS

Uavhengig revisors beretning

Konklusjon

Vi har revidert årsregnskapet for Omya Shipping AS som viser et overskudd på kr 75 946 267. Årsregnskapet består av balanse per 31. desember 2023, resultatregnskap og kontantstrømoppstilling for regnskapsåret avsluttet per denne datoen og noter til årsregnskapet, herunder et sammendrag av viktige regnskapsprinsipper.

Etter vår mening

- oppfyller årsregnskapet gjeldende lovkrav, og
- gir årsregnskapet et rettvisende bilde av selskapets finansielle stilling per 31. desember 2023 og av dets resultater og kontantstrømmer for regnskapsåret avsluttet per denne datoen i samsvar med regnskapslovens regler og god regnskapsskikk i Norge.

Grunnlag for konklusjonen

Vi har gjennomført revisjonen i samsvar med International Standards on Auditing (ISA-ene). Våre oppgaver og plikter i henhold til disse standardene er beskrevet nedenfor under "Revisors oppgaver og plikter ved revisjonen av årsregnskapet". Vi er uavhengige av selskapet i samsvar med kravene i relevante lover og forskrifter i Norge og International Code of Ethics for Professional Accountants (inkludert internasjonale uavhengighetsstandarder) utstedt av International Ethics Standards Board for Accountants (IESBA-reglene), og vi har overholdt våre øvrige etiske forpliktelser i samsvar med disse kravene. Innhentet revisjonsbevis er etter vår vurdering tilstrekkelig og hensiktsmessig som grunnlag for vår konklusjon.

Øvrig informasjon

Styret og daglig leder (ledelsen) er ansvarlige for informasjonen i årsberetningen. Vår konklusjon om årsregnskapet ovenfor dekker ikke informasjonen i årsberetningen.

I forbindelse med revisjonen av årsregnskapet er det vår oppgave å lese årsberetningen. Formålet er å vurdere hvorvidt det foreligger vesentlig inkonsistens mellom årsberetningen og årsregnskapet og den kunnskap vi har opparbeidet oss under revisjonen av årsregnskapet, eller hvorvidt informasjon i årsberetningen ellers fremstår som vesentlig feil. Vi har plikt til å rapportere dersom årsberetningen fremstår som vesentlig feil. Vi har ingenting å rapportere i så henseende.

Basert på kunnskapen vi har opparbeidet oss i revisjonen, mener vi at årsberetningen

- er konsistent med årsregnskapet og
- inneholder de opplysninger som skal gis i henhold til gjeldende lovkrav.



mazars

Ledelsens ansvar for årsregnskapet

Styret og daglig leder (ledelsen) er ansvarlige for å utarbeide årsregnskapet og for at det gir et rettviseende bilde i samsvar med regnskapslovens regler og god regnskapsskikk i Norge. Ledelsen er også ansvarlig for slik internkontroll som den finner nødvendig for å kunne utarbeide et årsregnskap som ikke inneholder vesentlig feilinformasjon, verken som følge av misligheter eller utilsiktede feil.

Ved utarbeidelsen av årsregnskapet må ledelsen ta standpunkt til selskapets evne til fortsatt drift og opplyse om forhold av betydning for fortsatt drift. Forutsetningen om fortsatt drift skal legges til grunn for årsregnskapet så lenge det ikke er sannsynlig at virksomheten vil bli avviklet.

Revisors oppgaver og plikter ved revisjonen av årsregnskapet

Vårt mål er å oppnå betryggende sikkerhet for at årsregnskapet som helhet ikke inneholder vesentlig feilinformasjon, verken som følge av misligheter eller utilsiktede feil, og å avgi en revisjonsberetning som inneholder vår konklusjon. Betryggende sikkerhet er en høy grad av sikkerhet, men ingen garanti for at en revisjon utført i samsvar med ISA-ene, alltid vil avdekke vesentlig feilinformasjon.

Feilinformasjon kan oppstå som følge av misligheter eller utilsiktede feil. Feilinformasjon er å anse som vesentlig dersom den enkeltvis eller samlet med rimelighet kan forventes å påvirke de økonomiske beslutningene som brukerne foretar på grunnlag av årsregnskapet.

For videre beskrivelse av revisors oppgaver og plikter vises det til:

<https://revisorforeningen.no/revisjonsberetninger>

Oslo, 30.04.2024

Mazars AS

Odd Hugo Linnerud

statsautorisert revisor