



ÅRSREGNSKAPET FOR REGNSKAPSÅRET 2024 - GENERELL INFORMASJON

Enheten

Organisasjonsnummer:	998 269 970
Organisasjonsform:	Aksjeselskap
Foretaksnavn:	CAVAL GRUPPEN AS
Forretningsadresse:	Kyrres vei 23C 1369 STABEKK

Regnskapsår

Årsregnskapets periode:	01.01.2024 - 31.12.2024
-------------------------	-------------------------

Konsern

Morselskap i konsern:	Ja
Konsernregnskap lagt ved:	Nei

Regnskapsregler

Regler for små foretak benyttet:	Ja
Benyttet ved utarbeidelsen av årsregnskapet til selskapet:	Regnskapslovens alminnelige regler

Årsregnskapet fastsatt av kompetent organ

Bekreftet av representant for selskapet:	AASBØ, ØVERLAND JENS
Dato for fastsettelse av årsregnskapet:	06.06.2025

Grunnlag for avgivelse

År 2024: Årsregnskapet er elektronisk innlevert
År 2023: Tall er hentet fra elektronisk innlevert årsregnskap fra 2024

Det er ikke krav til at årsregnskapet m.v. som sendes til Regnskapsregisteret er undertegnet. Kontrollen på at dette er utført ligger hos revisor/enhetens øverste organ. Sikkerheten ivaretas ved at innsender har rolle/rettighet for innsending av årsregnskapet via Altinn, og ved at det bekreftes at årsregnskapet er fastsatt av kompetent organ.

Brønnøysundregistrene, 20.06.2025



Resultatregnskap

Beløp i: NOK	Note	2024	2023
RESULTATREGNSKAP			
Inntekter			
Salgsinntekt			20 000
Sum inntekter			20 000
Kostnader			
Lønnskostnad	1		
Annen driftskostnad		75 628	69 416
Sum kostnader		75 628	69 416
Driftsresultat		-75 628	-49 416
Finansinntekter og finanskostnader			
Inntekt på investering i datterselskap			9 223 466
Annen renteinntekt		62 572	41 961
Annen finansinntekt		220 816	1 223 314
Verdiøkning markedsbaserte omløpsmidler		870 312	274 090
Sum finansinntekter		1 153 700	10 762 830
Nedskrivning av andre finansielle anleggsmidler		524 999	
Annen rentekostnad		6	2 542
Sum finanskostnader		525 005	2 542
Netto finans		628 695	10 760 288
Resultat før skattekostnad		553 067	10 710 873
Skattekostnad på resultat	2		
Årsresultat		553 067	10 710 873
Årsresultat etter minoritetsinteresser		553 067	10 710 873
Totalresultat		553 067	10 710 873
Overføringer og disponeringer			
Tilleggsutbytte		2 200 000	1 820 000



Resultatregnskap

Beløp i: NOK	Note	2024	2023
Avsatt til annen egenkapital			8 890 873
Overført fra annen egenkapital		-1 646 933	
Sum overføringer og disponeringer		553 067	10 710 873



Balanse

Beløp i: NOK	Note	2024	2023
BALANSE - EIENDELER			
Anleggsmidler			
Immaterielle eiendeler			
Utsatt skattefordel	2		
Finansielle anleggsmidler			
Investering i datterselskap	3	1 097 806	1 082 800
Investering i annet foretak i samme konsern	3		
Investeringer i tilknyttet selskap		1	525 000
Sum finansielle anleggsmidler		1 097 807	1 607 800
Sum anleggsmidler		1 097 807	1 607 800
Omløpsmidler			
Varer			
Fordringer			
Andre kortsiktige fordringer			1 832 280
Konsernfordringer		3 286 610	1 982 046
Sum fordringer		3 286 610	3 814 326
Investeringer			
Aksjer og andeler i foretak i samme konsern	3		
Markedsbaserte aksjer		7 365 218	6 274 090
Sum investeringer		7 365 218	6 274 090
Bankinnskudd, kontanter og lignende			
Bankinnskudd, kontanter o.l.		111 499	2 316 093
Sum bankinnskudd, kontanter og lignende		111 499	2 316 093
Sum omløpsmidler		10 763 328	12 404 509
SUM EIENDELER		11 861 135	14 012 309

BALANSE - EGENKAPITAL OG GJELD



Balanse

Beløp i: NOK	Note	2024	2023
Egenkapital			
Innskutt egenkapital			
Aksjekapital	4	30 000	30 000
Beholdning av egne aksjer	4		
Sum innskutt egenkapital		30 000	30 000
Opptjent egenkapital			
Annen egenkapital		11 652 111	13 299 044
Sum opptjent egenkapital		11 652 111	13 299 044
Sum egenkapital		11 682 111	13 329 044
Gjeld			
Langsiktig gjeld			
Utsatt skatt	2		
Annen langsiktig gjeld			
Sum langsiktig gjeld		0	0
Kortsiktig gjeld			
Leverandørgjeld		32 038	
Betalbar skatt	2		
Annen kortsiktig gjeld		146 986	683 265
Sum kortsiktig gjeld		179 024	683 265
Sum gjeld		179 024	683 265
SUM EGENKAPITAL OG GJELD		11 861 135	14 012 309



Brønnøysundregistrene

ÅRSREGNSKAP FOR REGNSKAPSÅRET 2024 - GENERELL INFORMASJON

Journalnummer: 2025 539952

Enheten

Organisasjonsnummer: 998 269 970
Organisasjonsform: Aksjeselskap
Foretaksnavn: CAVAL GRUPPEN AS
Forretningsadresse: Kyrres vei 23C
1369 STABEKK

Regnskapsår

Årsregnskapets periode: 01.01.2024 - 31.12.2024

Konsern

Morselskap i konsern: Ja
Konsernregnskap lagt ved: Nei

Regnskapsregler

Regler for små foretak benyttet: Ja
Benyttet ved utarbeidelsen av
årsregnskapet til selskapet: Regnskapslovens alminnelige regler

Årsregnskapet fastsatt av kompetent organ

Bekreftet av representant for selskapet: AASBØ, ØVERLAND JENS
Dato for fastsettelse av årsregnskapet: 06.06.2025

Revisjon

Årsregnskapet er utarbeidet av ekstern
autorisert regnskapsfører: Ja
Ekstern autorisert regnskapsfører har i
løpet av regnskapsåret bistått ved den
løpende regnskapsføringen eller utført
andre tjenester for selskapet enn å
utarbeide årsregnskapet: Ja

Grunnlag for avgivelse

År 2024: Årsregnskap er elektronisk innlevert.
År 2023: Tall er hentet fra elektronisk innlevert årsregnskap fra 2024.

Det er ikke krav til at årsregnskapet m.v. som sendes til Regnskapsregisteret er undertegnet. Kontrollen på at dette er utført ligger hos revisor/enhetens øverste organ. Sikkerheten ivaretas ved at innsender har rolle/rettighet for innsending av årsregnskapet via Altinn, og ved at det bekreftes at årsregnskapet er fastsatt av kompetent organ.

Brønnøysundregistrene, 19.06.2025

Brønnøysundregistrene
Postadresse: Postboks 900, 8910 Brønnøysund
Telefon: 75 00 75 00
E-post: firmapost@brreg.no Internett: www.brreg.no
Organisasjonsnummer: 974 760 673



Organisasjonsnr: 998 269 970
CAVAL GRUPPEN AS

RESULTATREGNSKAP

Beløp i: NOK	Note	2024	2023
RESULTATREGNSKAP			
Inntekter			
Salgsinntekt			20 000
Sum inntekter			20 000
Kostnader			
Lønnskostnad	1		
Annen driftskostnad		75 628	69 416
Sum kostnader		75 628	69 416
Driftsresultat		-75 628	-49 416
Finansinntekter og finanskostnader			
Inntekt på investering i datterselskap			9 223 466
Annen renteinntekt		62 572	41 961
Annen finansinntekt		220 816	1 223 314
Verdiøkning markedsbaserte omløpsmidler		870 312	274 090
Sum finansinntekter		1 153 700	10 762 830
Nedskrivning av andre finansielle anleggsmidler		524 999	
Annen rentekostnad		6	2 542
Sum finanskostnader		525 005	2 542
Netto finans		628 695	10 760 288
Resultat før skattekostnad		553 067	10 710 873
Skattekostnad på resultat	2		
Årsresultat		553 067	10 710 873
Årsresultat etter minoritetsinteresser		553 067	10 710 873
Totalresultat		553 067	10 710 873
Overføringer og disponeringer			
Tilleggsutbytte		2 200 000	1 820 000
Avsatt til annen egenkapital			8 890 873
Overført fra annen egenkapital		-1 646 933	
Sum overføringer og disponeringer		553 067	10 710 873



Organisasjonsnr: 998 269 970
CAVAL GRUPPEN AS

BALANSE

Beløp i: NOK **Note** **2024** **2023**

BALANSE - EIENDELER

Anleggsmidler

Immaterielle eiendeler

Utsatt skattefordel 2

Finansielle anleggsmidler

Investering i datterselskap 3 1 097 806 1 082 800

Investering i annet foretak i samme konsern 3

Investeringer i tilknyttet selskap 1 525 000

Sum finansielle anleggsmidler 1 097 807 1 607 800

Sum anleggsmidler 1 097 807 1 607 800

Omløpsmidler

Varer

Fordringer

Andre kortsiktige fordringer 1 832 280

Konsernfordringer 3 286 610 1 982 046

Sum fordringer 3 286 610 3 814 326

Investeringer

Aksjer og andeler i foretak i samme konsern 3

Markedsbaserte aksjer 7 365 218 6 274 090

Sum investeringer 7 365 218 6 274 090

Bankinnskudd, kontanter og lignende

Bankinnskudd, kontanter o. l. 111 499 2 316 093

Sum bankinnskudd, kontanter og lignende 111 499 2 316 093

Sum omløpsmidler 10 763 328 12 404 509

SUM EIENDELER 11 861 135 14 012 309

BALANSE - EGENKAPITAL OG GJELD

Egenkapital

Innskutt egenkapital

Aksjekapital 4 30 000 30 000



Beholdning av egne aksjer	4		
Sum innskutt egenkapital		30 000	30 000
Opptjent egenkapital			
Annen egenkapital		11 652 111	13 299 044
Sum opptjent egenkapital		11 652 111	13 299 044
Sum egenkapital		11 682 111	13 329 044
Gjeld			
Langsiktig gjeld			
Utsatt skatt	2		
Annen langsiktig gjeld			
Sum langsiktig gjeld		0	0
Kortsiktig gjeld			
Leverandørgjeld		32 038	
Betalbar skatt	2		
Annen kortsiktig gjeld		146 986	683 265
Sum kortsiktig gjeld		179 024	683 265
Sum gjeld		179 024	683 265
SUM EGENKAPITAL OG GJELD		11 861 135	14 012 309



Organisasjonsnr: 998 269 970
CAVAL GRUPPEN AS

NOTEOPPLYSNINGER - SELSKAP - alle poster oppgitt i hele tall

Note

Antall årsverk i regnskapsåret
0.00

Sum Beløp

Balanseført verdi 31.12. Varige driftsmidler Immaterielle eiend.

Konsernregnskap

Morselskapet sitt navn

Forretningskontor for morselskapet

Begrunnelse for at datterselskap er utelatt fra konsolideringen

Samlet beløp - tilknyttet selskap Årets Fjorårets


Samlet beløp - foretak i samme konsern Årets Fjorårets

Samlet beløp - foretak i samme konsern Årets Fjorårets

Samlet beløp - felles kontrollert virksomhet Årets Fjorårets

Pantstillelse Beløp

Beholdning av egne aksjer Antall Pålydende Andel av aksjek.




Årsregnskap 2024 Caval Gruppen AS

Innhold

Resultatregnskap
Balanse
Noter

Revisjonsberetning

Org.nr.: 998 269 970



RESULTATREGNSKAP

CAVAL GRUPPEN AS

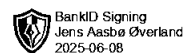
DRIFTSINNETEKTER OG DRIFTSKOSTNADER	Note	2024	2023
Salgsinntekt		0	20 000
Sum driftsinntekter		0	20 000
Annen driftskostnad		75 628	69 416
Sum driftskostnader		75 628	69 416
Driftsresultat		-75 628	-49 416
FINANSINNETEKTER OG FINANSKOSTNADER			
Inntekt på investering i datterselskap		0	9 223 466
Annen renteinntekt		62 572	41 961
Annen finansinntekt		220 816	1 223 314
Verdøkning markedsbaserte omløpsmidler		870 312	274 090
Nedskrivning av andre finansielle anleggsmidler		524 999	0
Annen rentekostnad		6	2 542
Resultat av finansposter		628 695	10 760 288
Resultat før skattekostnad		553 067	10 710 873
Årsresultat		553 067	10 710 873
OVERFØRINGER			
Tilleggsutbytte		2 200 000	1 820 000
Avsatt til annen egenkapital		0	8 890 873
Overført fra annen egenkapital		1 646 933	0
Sum overføringer		553 067	10 710 873



BALANSE

CAVAL GRUPPEN AS

EIENDELER	Note	2024	2023
ANLEGGSMIDLER			
FINANSIELLE ANLEGGSMIDLER			
Investeringer i datterselskap	3	1 097 806	1 082 800
Investeringer i tilknyttet selskap		1	525 000
Sum finansielle anleggsmidler		1 097 807	1 607 800
Sum anleggsmidler		1 097 807	1 607 800
OMLØPSMIDLER			
FORDRINGER			
Andre kortsiktige fordringer		0	1 832 280
Konsernfordringer		3 286 610	1 982 046
Sum fordringer		3 286 610	3 814 326
INVESTERINGER			
Markedsbaserte aksjer		7 365 218	6 274 090
Sum investeringer		7 365 218	6 274 090
Bankinnskudd, kontanter o.l.		111 499	2 316 093
Sum omløpsmidler		10 763 328	12 404 509
Sum eiendeler		11 861 135	14 012 309



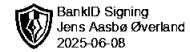
BALANSE

CAVAL GRUPPEN AS

EGENKAPITAL OG GJELD	Note	2024	2023
EGENKAPITAL			
INNSKUTT EGENKAPITAL			
Aksjekapital	4	30 000	30 000
Sum innskutt egenkapital		30 000	30 000
OPPTJENT EGENKAPITAL			
Annen egenkapital		11 652 111	13 299 044
Sum opptjent egenkapital		11 652 111	13 299 044
Sum egenkapital		11 682 111	13 329 044
GJELD			
KORTSIKTIG GJELD			
Leverandørgjeld		32 038	0
Annen kortsiktig gjeld		146 986	683 265
Sum kortsiktig gjeld		179 024	683 265
Sum gjeld		179 024	683 265
Sum egenkapital og gjeld		11 861 135	14 012 309

06.06.2025
Styret i Caval Gruppen AS

Jens Aasbø Øverland
styreleder/daglig leder



Regnskapsprinsipper

Årsregnskapet er satt opp i samsvar med regnskapsloven og NRS 8 - God regnskapsskikk for små foretak.

SKATT

Skattekostnaden i resultatregnskapet omfatter både periodens betalbare skatt og endring i utsatt skatt. Utsatt skatt er beregnet med 22 % på grunnlag av de midlertidige forskjeller som eksisterer mellom regnskapsmessige og skattemessige verdier, samt ligningsmessig underskudd til fremføring ved utgangen av regnskapsåret. Skatteøkende og skattereduserende midlertidige forskjeller som reverserer eller kan reverseres i samme periode er utlignet og nettoført.

KLASSIFISERING OG VURDERING AV OMLØPSMIDLER

Omløpsmidler og kortsiktig gjeld omfatter normalt poster som forfaller til betaling innen ett år etter balansedagen, samt poster som knytter seg til varekretsløpet. Omløpsmidler vurderes til laveste verdi av anskaffelseskost og virkelig verdi.

AKSJER I DATTERSELSKAP

Datterselskap vurderes etter kostmetoden i selskapsregnskapet. Investeringen er vurdert til anskaffelseskost for aksjene med mindre nedskrivning har vært nødvendig. Det er foretatt nedskrivning til virkelig verdi når verdifall skyldes årsaker som ikke kan forventes å være forbigående og det må anses nødvendig etter god regnskapsskikk. Nedskrivninger er reversert når grunnlaget for nedskrivning ikke lenger er til stede.

Utbytte, konsernbidrag og andre utdelinger fra datterselskap er inntektsført samme år som det er avsatt i givers regnskap. Overstiger utbytte / konsernbidraget andelen av opptjent resultat etter anskaffelsestidspunktet, representerer den overskytende del tilbakebetaling av investert kapital, og utdelingene er fratrukket investeringens verdi i balansen til morselskapet.

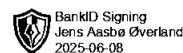
Note 1 Lønnskostnader

Caval Gruppen AS har ikke hatt lønns- eller personalkostnader i 2024 og det foreligger heller ingen slike forpliktelser.

Note 2 Skatt

Årets skattekostnad	2024	2023
Resultatført skatt på ordinært resultat:		
Betalbar skatt	0	0
Endring i utsatt skattefordel	0	0
Skattekostnad ordinært resultat	0	0
Skattepliktig inntekt:		
Resultat før skatt	553 067	10 710 873
Permanente forskjeller	-476 629	-10 682 875
Anvendelse av fremførbart underskudd	-76 438	-27 998
Skattepliktig inntekt	0	0
Betalbar skatt i balansen:		
Betalbar skatt på årets resultat	0	0
Sum betalbar skatt i balansen	0	0

Skatteeffekten av midlertidige forskjeller og underskudd til fremføring som har gitt opphav til utsatt skatt



og utsatte skattefordeler, spesifisert på typer av midlertidige forskjeller

	2024	2023	Endring
Akkumulert fremførbart underskudd	-302 919	-379 357	-76 438
Inngår ikke i beregningen av utsatt skatt	302 919	379 357	76 438
Utsatt skattefordel (22 %)	0	0	0

I henhold til God regnskapsskikk for små foretak balanseføres ikke utsatt skattefordel.

Note 3 Datterselskap, TS og FKV

	Kontor-kommune	Eierandel	Stemmeandel	Anskaffelses kost	Andel egenkapital	Andel resultat
DS/FKV/TS						
Caval Consulting AS	RISØR	100,0%	100,0%	30 000	389 045	212 087
Caval Eiendom AS	RISØR	100,0%	100,0%	1 000 000	63 448	-249 984
Caval Forsikring AS	OSLO	45,0%	45,0%	45 000	297 549	188 744
Caval Rekruttering AS	RISØR	100,0%	100,0%	22 806	-1 328 945	-503 276
Mitt Cruise AS	OSLO	35,0%	35,0%	525 000	-14 779	-129 654
Sum				1 622 806	-593 681	-482 083

Aksjeinvesteringen i Mitt Cruise AS er nedskrevet til kr 1 da det er lite sannsynlig at disse aksjene har noen verdi.

Note 4 Aksjonærer

AKSJEKAPITALEN I CAVAL GRUPPEN AS PR. 31.12 BESTÅR AV:

	Antall	Pålydende	Bokført
Ordinære aksjer	30	1 000,0	30 000
Sum	30		30 000

EIERSTRUKTUR

De største aksjonærene i % pr. 31.12 var:

	Ordinære	Eierandel	Stemmeandel
AASBØ, ØVERLAND JENS	30	100,0	100,0



Revisjon Sør AS
Henrik Wergelands gate 27
4612 Kristiansand
TLF 38 12 38 60

www.revisjonsor.no
post@revisjonsor.no

Org. nr. 943 708 428 MVA
Foretaksregisteret

Godkjent revisjonsselskap
Autorisert regnskapsførerselskap
Medlem av Den norske Revisorforening

Til generalforsamlingen i Caval Gruppen AS

Uavhengig revisors beretning for 2024

Konklusjon

Vi har revidert årsregnskapet for Caval Gruppen AS som viser et overskudd på NOK 553 067. Årsregnskapet består av balanse per 31. desember 2024, resultatregnskap for regnskapsåret avsluttet per denne datoen og noter til årsregnskapet, herunder et sammendrag av viktige regnskapsprinsipper.

Etter vår mening

- oppfyller årsregnskapet gjeldende lovkrav, og
- gir årsregnskapet et rettviseende bilde av selskapets finansielle stilling per 31. desember 2024 og av dets resultater for regnskapsåret avsluttet per denne datoen i samsvar med regnskapslovens regler og god regnskapsskikk i Norge.

Grunnlag for konklusjonen

Vi har gjennomført revisjonen i samsvar med International Standards on Auditing (ISA-ene). Våre oppgaver og plikter i henhold til disse standardene er beskrevet nedenfor under "Revisors oppgaver og plikter ved revisjonen av årsregnskapet". Vi er uavhengige av selskapet i samsvar med kravene i relevante lover og forskrifter i Norge og International Code of Ethics for Professional Accountants (inkludert internasjonale uavhengighetsstandarder) utstedt av International Ethics Standards Board for Accountants (IESBA-reglene), og vi har overholdt våre øvrige etiske forpliktelser i samsvar med disse kravene. Innhentet revisjonsbevis er etter vår vurdering tilstrekkelig og hensiktsmessig som grunnlag for vår konklusjon.

Ledelsens ansvar for årsregnskapet

Styret og daglig leder (ledelsen) er ansvarlige for å utarbeide årsregnskapet og for at det gir et rettviseende bilde i samsvar med regnskapslovens regler og god regnskapsskikk i Norge. Ledelsen er også ansvarlig for slik intern kontroll som den finner nødvendig for å kunne utarbeide et årsregnskap som ikke inneholder vesentlig feilinformasjon, verken som følge av misligheter eller utilsiktede feil.

Ved utarbeidelsen av årsregnskapet må ledelsen ta standpunkt til selskapets evne til fortsatt drift og opplyse om forhold av betydning for fortsatt drift. Forutsetningen om fortsatt drift skal legges til grunn for årsregnskapet så lenge det ikke er sannsynlig at virksomheten vil bli avvirket.



Uavhengig revisors beretning 2024 for Caval Gruppen AS

Revisors oppgaver og plikter ved revisjonen av årsregnskapet

Vårt mål er å oppnå betryggende sikkerhet for at årsregnskapet som helhet ikke inneholder vesentlig feilinformasjon, verken som følge av misligheter eller utilsiktede feil, og å avgi en revisjonsberetning som inneholder vår konklusjon. Betryggende sikkerhet er en høy grad av sikkerhet, men ingen garanti for at en revisjon utført i samsvar med ISA-ene, alltid vil avdekke vesentlig feilinformasjon. Feilinformasjon kan oppstå som følge av misligheter eller utilsiktede feil. Feilinformasjon er å anse som vesentlig dersom den enkeltvis eller samlet med rimelighet kan forventes å påvirke de økonomiske beslutningene som brukerne foretar på grunnlag av årsregnskapet.

For videre beskrivelse av revisors oppgaver og plikter vises det til:

<https://revisorforeningen.no/revisjonsberetninger>

Risør, 12. juni 2025

Revisjon Sør AS


Eirik Andre Lyrghaug
Statsautorisert revisor

Side - 2 - av 2