



## ÅRSREGNSKAPET FOR REGNSKAPSÅRET 2021 - GENERELL INFORMASJON

### Enheten

Organisasjonsnummer: 954 446 689  
Organisasjonsform: Aksjeselskap  
Foretaksnavn: CERTAS ENERGY FUELS AS  
Forretningsadresse: Elias Smiths vei 24  
1337 SANDVIKA

### Regnskapsår

Årsregnskapets periode: 01.04.2020 - 31.03.2021

### Konsern

Morselskap i konsern: Nei

### Regnskapsregler

Regler for små foretak benyttet: Nei  
Benyttet ved utarbeidelsen av årsregnskapet til selskapet: Regnskapslovens alminnelige regler

### Årsregnskapet fastsatt av kompetent organ

Bekreftet av representant for selskapet: Frederik Skuterud  
Dato for fastsettelse av årsregnskapet: 30.11.2021

### Grunnlag for avgivelse

År 2021: Årsregnskapet er elektronisk innlevert  
År 2020: Tall er hentet fra elektronisk innlevert årsregnskap fra 2021

*Det er ikke krav til at årsregnskapet m.v. som sendes til Regnskapsregisteret er undertegnet. Kontrollen på at dette er utført ligger hos revisor/enhetens øverste organ. Sikkerheten ivaretas ved at innsender har rolle/rettighet for innsending av årsregnskapet via Altinn, og ved at det bekreftes at årsregnskapet er fastsatt av kompetent organ.*

Brønnøysundregistrene, 07.10.2022



## Resultatregnskap

| Beløp i: NOK   | Note | 2021                 | 2020                 |
|--|------|----------------------|----------------------|
| <b>RESULTATREGNSKAP</b>                                      |      |                      |                      |
| <b>Inntekter</b>   |      |                      |                      |
| Salgsinntekt   | 2,10 | 1 652 263 884        | 1 984 103 908        |
| <b>Sum inntekter</b>   |      | <b>1 652 263 884</b> | <b>1 984 103 908</b> |
| <b>Kostnader</b>   |      |                      |                      |
| Varekostnad  | 10   | 1 604 434 841        | 1 937 816 943        |
| Lønnskostnad   | 3,4  | 10 599 632           | 12 927 379           |
| Avskrivning på varige driftsmidler og immaterielle eiendeler | 5    | 270 750              | 84 008               |
| Annen driftskostnad  | 3,12 | 19 722 929           | 18 824 222           |
| <b>Sum kostnader</b>   |      | <b>1 635 028 152</b> | <b>1 969 652 552</b> |
| <b>Driftsresultat</b>  |      | <b>17 235 732</b>    | <b>14 451 356</b>    |
| <b>Finansinntekter og finanskostnader</b>                    |      |                      |                      |
| Renteinntekt fra foretak i samme konsern                     |      | 413                  | 822 678              |
| Annen renteinntekt   |      | 111 554              | 765 336              |
| Annen finansinntekt  |      | 56 061               | 158                  |
| <b>Sum finansinntekter</b>                                   |      | <b>168 028</b>       | <b>1 588 172</b>     |
| Rentekostnad til foretak i samme konsern                     |      | 21                   | 0                    |
| Annen rentekostnad   |      | 173 406              | 235 565              |
| Annen finanskostnad  |      | 246 790              | 236 319              |
| <b>Sum finanskostnader</b>                                   |      | <b>420 217</b>       | <b>471 884</b>       |
| <b>Netto finans</b>  |      | <b>-252 189</b>      | <b>1 116 288</b>     |
| <b>Ordinært resultat før skattekostnad</b>                   |      | <b>16 983 543</b>    | <b>15 567 644</b>    |
| Skattekostnad på ordinært resultat                           | 6    | 3 737 245            | 3 428 095            |
| <b>Ordinært resultat etter skattekostnad</b>                 |      | <b>13 246 298</b>    | <b>12 139 549</b>    |
| <b>Årsresultat</b>   |      | <b>13 246 298</b>    | <b>12 139 549</b>    |
| <b>Overføringer og disponeringer</b>                         |      |                      |                      |
| Overføringer til/fra annen egenkapital                       | 7    | 13 246 298           | 12 139 548           |
| <b>Sum overføringer og disponeringer</b>                     | 7    | <b>13 246 298</b>    | <b>12 139 548</b>    |



## Resultatregnskap

| <b>Beløp i: NOK</b> | <b>Note</b> | <b>2021</b> | <b>2020</b> |
|---------------------|-------------|-------------|-------------|
|---------------------|-------------|-------------|-------------|

---



## Balanse

| Beløp i: NOK  | Note | 2021               | 2020               |
|---|------|--------------------|--------------------|
| <b>BALANSE - EIENDELER</b>                                  |      |                    |                    |
| <b>Anleggsmidler</b>  |      |                    |                    |
| <b>Immaterielle eiendeler</b>                               |      |                    |                    |
| Utsatt skattefordel   | 6    | 473 682            | 1 027 284          |
| <b>Sum immaterielle eiendeler</b>                           |      | <b>473 682</b>     | <b>1 027 284</b>   |
| <b>Varige driftsmidler</b>                                  |      |                    |                    |
| Driftsløsøre, inventar, verktøy, kontormaskiner og lignende | 5    | 3 018 471          | 2 865 473          |
| <b>Sum varige driftsmidler</b>                              |      | <b>3 018 471</b>   | <b>2 865 473</b>   |
| <b>Finansielle anleggsmidler</b>                            |      |                    |                    |
| Investering i datterselskap                                 |      |                    | 0                  |
| Investeringer i tilknyttet selskap                          | 14   | 13 857 406         | 0                  |
| Andre fordringer  | 4,13 | 2 356 291          | 393 080            |
| <b>Sum finansielle anleggsmidler</b>                        |      | <b>16 213 697</b>  | <b>393 080</b>     |
| <b>Sum anleggsmidler</b>                                    |      | <b>19 705 850</b>  | <b>4 285 837</b>   |
| <b>Omløpsmidler</b>   |      |                    |                    |
| <b>Varer</b>  |      |                    |                    |
| <b>Fordringer</b>   |      |                    |                    |
| Kundefordringer   | 9,16 | 164 721 685        | 159 668 124        |
| Andre fordringer  | 9    | 224 039            | 1 178 422          |
| <b>Sum fordringer</b>                                       |      | <b>164 945 724</b> | <b>160 846 546</b> |
| <b>Bankinnskudd, kontanter og lignende</b>                  |      |                    |                    |
| Bankinnskudd, kontanter og lignende                         | 15   | 92 050 329         | 93 174 093         |
| <b>Sum bankinnskudd, kontanter og lignende</b>              |      | <b>92 050 329</b>  | <b>93 174 093</b>  |
| <b>Sum omløpsmidler</b>                                     |      | <b>256 996 053</b> | <b>254 020 639</b> |
| <b>SUM EIENDELER</b>  |      | <b>276 701 903</b> | <b>258 306 476</b> |

## BALANSE - EGENKAPITAL OG GJELD



### Balanse

| Beløp i: NOK                    | Note | 2021               | 2020               |
|---------------------------------|------|--------------------|--------------------|
| <b>Egenkapital</b>              |      |                    |                    |
| <b>Innskutt egenkapital</b>     |      |                    |                    |
| Selskapskapital                 | 7,8  | 25 000 000         | 25 000 000         |
| Annen innskutt egenkapital      | 7    | 17 815 513         | 17 815 513         |
| <b>Sum innskutt egenkapital</b> |      | <b>42 815 513</b>  | <b>42 815 513</b>  |
| <b>Opptjent egenkapital</b>     |      |                    |                    |
| Annen egenkapital               | 7    | 51 994 492         | 38 748 194         |
| <b>Sum opptjent egenkapital</b> |      | <b>51 994 492</b>  | <b>38 748 194</b>  |
| <b>Sum egenkapital</b>          |      | <b>94 810 005</b>  | <b>81 563 707</b>  |
| <b>Sum langsiktig gjeld</b>     |      | <b>0</b>           | <b>0</b>           |
| <b>Kortsiktig gjeld</b>         |      |                    |                    |
| Leverandørgjeld                 | 16   | 2 938 646          | 1 350 832          |
| Betalbar skatt                  | 6    | 4 805 131          | 2 263 974          |
| Skyldige offentlige avgifter    |      | 1 544 236          | 1 288 815          |
| Kortsiktig konserngjeld         | 9    | 166 483 518        | 166 897 049        |
| Annen kortsiktig gjeld          |      | 6 120 367          | 4 942 099          |
| <b>Sum kortsiktig gjeld</b>     |      | <b>181 891 898</b> | <b>176 742 769</b> |
| <b>Sum gjeld</b>                |      | <b>181 891 898</b> | <b>176 742 769</b> |
| <b>SUM EGENKAPITAL OG GJELD</b> |      | <b>276 701 903</b> | <b>258 306 476</b> |



**KPMG AS**  
Sørkedalsveien 6  
Postboks 7000 Majorstuen  
0306 Oslo

Telephone +47 45 40 40 63  
Fax  
Internet [www.kpmg.no](http://www.kpmg.no)  
Enterprise 935 174 627 MVA

Til generalforsamlingen i Certas Energy Fuels AS

## Uavhengig revisors beretning

Uttalelse om revisjonen av årsregnskapet

### Konklusjon

Vi har revidert Certas Energy Fuels AS' årsregnskap som viser et overskudd på kr 13 246 298. Årsregnskapet består av balanse per 31. mars 2021, resultatregnskap og kontantstrømpstilling for regnskapsåret avsluttet per denne datoen og noteopplysninger til årsregnskapet, herunder et sammendrag av viktige regnskapsprinsipper.

Etter vår mening er det medfølgende årsregnskapet avgitt i samsvar med lov og forskrifter og gir et rettviseende bilde av selskapets finansielle stilling per 31. mars 2021, og av dets resultater og kontantstrømmer for regnskapsåret avsluttet per denne datoen i samsvar med regnskapslovens regler og god regnskapsskikk i Norge.

### Grunnlag for konklusjonen

Vi har gjennomført revisjonen i samsvar med lov, forskrift og god revisjonsskikk i Norge, herunder de internasjonale revisjonsstandardene International Standards on Auditing (ISA-ene). Våre oppgaver og plikter i henhold til disse standardene er beskrevet i Revisors oppgaver og plikter ved revisjon av årsregnskapet. Vi er uavhengige av selskapet slik det kreves i lov og forskrift, og har overholdt våre øvrige etiske forpliktelser i samsvar med disse kravene. Etter vår oppfatning er innhentet revisjonsbevis tilstrekkelig og hensiktsmessig som grunnlag for vår konklusjon.

### Øvrig informasjon

Ledelsen er ansvarlig for øvrig informasjon. Øvrig informasjon omfatter informasjon i årsrapporten bortsett fra årsregnskapet og den tilhørende revisjonsberetningen.

Vår uttalelse om revisjonen av årsregnskapet dekker ikke øvrig informasjon, og vi attesterer ikke den øvrige informasjonen.

I forbindelse med revisjonen av årsregnskapet er det vår oppgave å lese øvrig informasjon med det formål å vurdere hvorvidt det foreligger vesentlig inkonsistens mellom øvrig informasjon og årsregnskapet, kunnskap vi har opparbeidet oss under revisjonen, eller hvorvidt den tilsynelatende inneholder vesentlig feilinformasjon.

Dersom vi konkluderer med at den øvrige informasjonen inneholder vesentlig feilinformasjon er vi pålagt å rapportere det. Vi har ingenting å rapportere i så henseende.

### Styrets og daglig leders ansvar for årsregnskapet

Styret og daglig leder (ledelsen) er ansvarlig for å utarbeide årsregnskapet i samsvar med lov og forskrifter, herunder for at det gir et rettviseende bilde i samsvar med regnskapslovens regler og god regnskapsskikk i Norge. Ledelsen er også ansvarlig for slik internkontroll som den finner nødvendig for

KPMG AS, a Norwegian limited liability company and member firm of the KPMG network of independent member firms affiliated with KPMG International Cooperative ("KPMG International"), a Swiss entity.

Statsautoriserte revisorer - medlemmer av Den norske Revisorforening

#### Offices in:

|         |              |              |           |
|---------|--------------|--------------|-----------|
| Oslo    | Elverum      | Mo i Rana    | Stord     |
| Alta    | Finnsnes     | Molde        | Straume   |
| Arendal | Hamar        | Skien        | Tromsø    |
| Bergen  | Haugesund    | Sandefjord   | Trondheim |
| Bodo    | Knarvik      | Sandnessjøen | Tynset    |
| Drammen | Kristiansand | Slavanger    | Ålesund   |

Penneo Dokumentnøkkel: 4Q26S-MOGEX-UYAH3-8XE07-TV6I0-EZKQI



å kunne utarbeide et årsregnskap som ikke inneholder vesentlig feilinformasjon, verken som følge av misligheter eller utilsiktede feil.

Ved utarbeidelsen av årsregnskapet må ledelsen ta standpunkt til selskapets evne til fortsatt drift og opplyse om forhold av betydning for fortsatt drift. Forutsetningen om fortsatt drift skal legges til grunn for årsregnskapet så lenge det ikke er sannsynlig at virksomheten vil bli avviklet.

Revisors oppgaver og plikter ved revisjonen av årsregnskapet

Vårt mål med revisjonen er å oppnå betryggende sikkerhet for at årsregnskapet som helhet ikke inneholder vesentlig feilinformasjon, verken som følge av misligheter eller utilsiktede feil, og å avgi en revisjonsberetning som inneholder vår konklusjon. Betryggende sikkerhet er en høy grad av sikkerhet, men ingen garanti for at en revisjon utført i samsvar med lov, forskrift og god revisjonsskikk i Norge, herunder ISA-ene, alltid vil avdekke vesentlig feilinformasjon som eksisterer. Feilinformasjon kan oppstå som følge av misligheter eller utilsiktede feil. Feilinformasjon blir vurdert som vesentlig dersom den enkeltvis eller samlet med rimelighet kan forventes å påvirke økonomiske beslutninger som brukerne foretar basert på årsregnskapet.

Som del av en revisjon i samsvar med lov, forskrift og god revisjonsskikk i Norge, herunder ISA-ene, utøver vi profesjonelt skjønn og utviser profesjonell skepsis gjennom hele revisjonen. I tillegg:

- identifiserer og anslår vi risikoen for vesentlig feilinformasjon i regnskapet, enten det skyldes misligheter eller utilsiktede feil. Vi utformer og gjennomfører revisjonshandlinger for å håndtere slike risikoer, og innhenter revisjonsbevis som er tilstrekkelig og hensiktsmessig som grunnlag for vår konklusjon. Risikoen for at vesentlig feilinformasjon som følge av misligheter ikke blir avdekket, er høyere enn for feilinformasjon som skyldes utilsiktede feil, siden misligheter kan innebære samarbeid, forfalskning, bevisste utelatelser, uriktige fremstillinger eller overstyring av internkontroll.
- opparbeider vi oss en forståelse av den interne kontroll som er relevant for revisjonen, for å utforme revisjonshandlinger som er hensiktsmessige etter omstendighetene, men ikke for å gi uttrykk for en mening om effektiviteten av selskapets interne kontroll.
- evaluerer vi om de anvendte regnskapsprinsippene er hensiktsmessige og om regnskapsestimatene og tilhørende noteopplysninger utarbeidet av ledelsen er rimelige.
- konkluderer vi på hensiktsmessigheten av ledelsens bruk av fortsatt drift-forutsetningen ved avleggelsen av regnskapet, basert på innhentede revisjonsbevis, og hvorvidt det foreligger vesentlig usikkerhet knyttet til hendelser eller forhold som kan skape tvil av betydning om selskapets evne til fortsatt drift. Dersom vi konkluderer med at det eksisterer vesentlig usikkerhet, kreves det at vi i revisjonsberetningen henleder oppmerksomheten på tilleggsopplysningene i regnskapet, eller, dersom slike tilleggsopplysninger ikke er tilstrekkelige, at vi modifierer vår konklusjon om årsregnskapet og årsberetningen. Våre konklusjoner er basert på revisjonsbevis innhentet inntil datoen for revisjonsberetningen. Etterfølgende hendelser eller forhold kan imidlertid medføre at selskapet ikke fortsetter driften.
- evaluerer vi den samlede presentasjonen, strukturen og innholdet, inkludert tilleggsopplysningene, og hvorvidt årsregnskapet representerer de underliggende transaksjonene og hendelsene på en måte som gir et rettviseende bilde.

Vi kommuniserer med styret blant annet om det planlagte omfanget av revisjonen og til hvilken tid revisjonsarbeidet skal utføres. Vi utveksler også informasjon om forhold av betydning som vi har avdekket i løpet av revisjonen, herunder om eventuelle svakheter av betydning i den interne kontrollen.



Revisors beretning - 2021  
Certas Energy Fuels AS

## Uttalelse om andre lovmessige krav

### Konklusjon om årsberetningen

Basert på vår revisjon av årsregnskapet som beskrevet ovenfor, mener vi at opplysningene i årsberetningen om årsregnskapet, forutsetningen om fortsatt drift og forslaget til resultatdisponering er konsistente med årsregnskapet og i samsvar med lov og forskrifter.

### Konklusjon om registrering og dokumentasjon

Basert på vår revisjon av årsregnskapet som beskrevet ovenfor, og kontrollhandlinger vi har funnet nødvendig i henhold til internasjonal standard for attestasjonsoppdrag (ISAE) 3000 «Attestasjonsoppdrag som ikke er revisjon eller forenklet revisorkontroll av historisk finansiell informasjon», mener vi at ledelsen har oppfylt sin plikt til å sørge for ordentlig og oversiktlig registrering og dokumentasjon av selskapets regnskapsopplysninger i samsvar med lov og god bokføringsskikk i Norge.

### Andre forhold

Denne beretning erstatter tidligere avgitt beretning, datert 17.11.2021, som ble avgitt ved utløpet av lovens frist for avholdelse av generalforsamling. Fullstendig årsregnskap og årsberetning var på dette tidspunkt ikke avgitt av styret og daglig leder.

Oslo, 16. desember 2021  
KPMG AS

Øivind Karlsen  
Statsautorisert revisor  
(elektronisk signert)

Penneo Dokumentnøkkel: 4Q26S-MOGEX-UYAH3-8XE07-TV6I0-EZKQ7



# PENNEO

Signaturene i dette dokumentet er juridisk bindende. Dokument signert med "Penneo"™ - sikker digital signatur.  
De signerende parter sin identitet er registrert, og er listet nedenfor.

"Med min signatur bekrefter jeg alle datoer og innholdet i dette dokument."

## Øivind Karlsen

Statsautorisert revisor

På vegne av: KPMG AS

Serienummer: 9578-5997-4-377389

IP: 80.232.xxx.xxx

2021-12-16 11:11:09 UTC



Penneo Dokumentnøkkel: 4Q26S-MOGEX-UYAH3-8XE07-TV66-EZKQJ

Dokumentet er signert digitalt, med **Penneo.com**. Alle digitale signatur-data i dokumentet er sikret og validert av den datamaskin-utregnede hash-verdien av det opprinnelige dokument. Dokumentet er låst og tids-stemplet med et sertifikat fra en betrodd tredjepart. All kryptografisk bevis er integrert i denne PDF, for fremtidig validering (hvis nødvendig).

### Hvordan bekrefter at dette dokumentet er originalen?

Dokumentet er beskyttet av ett Adobe CDS sertifikat. Når du åpner dokumentet i

Adobe Reader, skal du kunne se at dokumentet er sertifisert av **Penneo e-signature service <penneo@penneo.com>**. Dette garanterer at innholdet i dokumentet ikke har blitt endret.

Det er lett å kontrollere de kryptografiske beviser som er lokalisert inne i dokumentet, med Penneo validator - <https://penneo.com/validate>



Financial Statements 2021

Certas Energy Fuels AS

Org nr 954 446 689

Contents

Annual Report  
Income statement  
Balance sheet  
Notes  
Statement of Cash Flow



## Certas Energy Fuels AS

### RESULTATREGNSKAP

|  |      | 31.03.21             | 31.03.20             |
|--|------|----------------------|----------------------|
| Beløp i: NOK                                 | Note | 2021                 | 2020                 |
| <b>Resultatregnskap</b>                      |      |                      |                      |
| <b>INNTEKTER</b>                             |      |                      |                      |
| Salgsinntekt                                 | 2,10 | 1 652 263 884        | 1 984 103 908        |
| <b>Sum driftsinntekter</b>                   |      | <b>1 652 263 884</b> | <b>1 984 103 908</b> |
| <b>KOSTNADER</b>                             |      |                      |                      |
| Varekostnad                                  | 10   | 1 604 434 841        | 1 937 816 943        |
| Lønnskostnad                                 | 3,4  | 10 599 632           | 12 927 379           |
| Avskrivning på varige driftsmidler           | 5    | 270 751              | 84 008               |
| Annen driftskostnad                          | 3,12 | 19 722 929           | 18 824 222           |
| <b>Sum kostnader</b>                         |      | <b>1 635 028 152</b> | <b>1 969 652 553</b> |
| <b>DRIFTSRESULTAT</b>                        |      | <b>17 235 732</b>    | <b>14 451 355</b>    |
| <b>FINANSINNTEKTER OG FINANSKOSTNADER</b>    |      |                      |                      |
| Annen renteinntekt                           |      | 111 967              | 1 588 014            |
| Annen finansinntekt                          |      | 56 061               | 158                  |
| <b>Sum finansinntekter</b>                   |      | <b>168 028</b>       | <b>1 588 172</b>     |
| Annen rentekostnad                           |      | 173 428              | 235 566              |
| Annen finanskostnad                          |      | 246 790              | 236 319              |
| <b>Sum finanskostnader</b>                   |      | <b>420 218</b>       | <b>471 884</b>       |
| <b>NETTO FINANSPOSTER</b>                    |      | <b>-252 189</b>      | <b>1 116 288</b>     |
| <b>ORDINÆRT RES. FØR SKATTEKOSTNAD</b>       |      | <b>16 983 543</b>    | <b>15 567 643</b>    |
| Skattekostnad på ordinært resultat           | 6    | 3 737 245            | 3 428 095            |
| <b>Ordinært resultat etter skattekostnad</b> |      | <b>13 246 298</b>    | <b>12 139 548</b>    |
| <b>ÅRSRESULTAT</b>                           |      | <b>13 246 298</b>    | <b>12 139 548</b>    |
| <b>Overføringer og disponeringer</b>         |      |                      |                      |
| Overføringer til annen egenkapital           | 7    | 13 246 298           | 12 139 548           |
| <b>Sum overføringer og disponeringer</b>     |      | <b>13 246 298</b>    | <b>12 139 548</b>    |
| Tilleggsutbytte                              |      | 0                    | 0                    |

Organisasjonsnr.: 954446654



## Certas Energy Fuels AS

### Balanse

| Beløp i: NOK                              | Note    | 2021               | 2020               |
|---|---------|--------------------|--------------------|
| <b>BALANSE - EIENDELER</b>                |         |                    |                    |
| <b>Anleggsmidler</b>                      |         |                    |                    |
| <b>Immaterielle eiendeler</b>             |         |                    |                    |
| Utsatt skattefordel                       | 6       | 473 682            | 1 027 284          |
| Goodwill                                  | 5       | 0                  | 0                  |
| <b>Sum immaterielle eiendeler</b>         |         | <b>473 682</b>     | <b>1 027 284</b>   |
| <b>Anleggsmidler</b>                      |         |                    |                    |
| Driftsløsøre, inventar, verktøy, kontorm. | 5       | 3 018 471          | 2 865 473          |
| <b>Sum varige driftsmidler</b>            |         | <b>3 018 471</b>   | <b>2 865 473</b>   |
| <b>Finansielle anleggsmidler</b>          |         |                    |                    |
| Andre fordringer                          | 4,13,14 | 16 213 697         | 393 080            |
| <b>Sum finansielle anleggsmidler</b>      |         | <b>16 213 697</b>  | <b>393 080</b>     |
| <b>Sum anleggsmidler</b>                  |         | <b>19 705 850</b>  | <b>4 285 836</b>   |
| <b>Omløpsmidler</b>                       |         |                    |                    |
| Kundefordringer                           | 9,16    | 164 721 685        | 159 668 124        |
| Andre fordringer                          | 9       | 224 039            | 1 178 422          |
| <b>Sum fordringer</b>                     |         | <b>164 945 724</b> | <b>160 846 547</b> |
| <b>Bankinnskudd, kontanter o.l.</b>       |         |                    |                    |
| Bankinnskudd, kontanter o.l.              | 15      | 92 050 329         | 93 174 093         |
| <b>Sum Bankinnskudd, kontanter o.l.</b>   |         | <b>92 050 329</b>  | <b>93 174 093</b>  |
| <b>Sum omløpsmidler</b>                   |         | <b>256 996 053</b> | <b>254 020 639</b> |
| <b>SUM EIENDELER</b>                      |         | <b>276 701 903</b> | <b>258 306 476</b> |

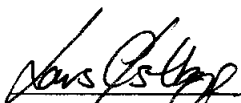
Organisasjonsnr.: 954446654




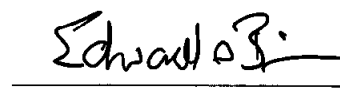
## Certas Energy Fuels AS


| Beløp i: NOK                          | Note | 2020               | 2019               |
|---------------------------------------|------|--------------------|--------------------|
| <b>BALANSE - EGENKAPITAL OG GJELD</b> |      |                    |                    |
| <b>Egenkapital</b>                    |      |                    |                    |
| <b>Innskutt egenkapital</b>           |      |                    |                    |
| Selskapskapital                       | 7,8  | 25 000 000         | 25 000 000         |
| Annen innskutt egenkapital            | 7    | 17 815 513         | 17 815 513         |
| <b>Sum innskutt egenkapital</b>       |      | <b>42 815 513</b>  | <b>42 815 513</b>  |
| <b>Opptjent egenkapital</b>           |      |                    |                    |
| Annen egenkapital                     | 7    | 51 994 492         | 38 748 194         |
| <b>Sum opptjent egenkapital</b>       |      | <b>51 994 492</b>  | <b>38 748 194</b>  |
| <b>Sum egenkapital</b>                |      | <b>94 810 005</b>  | <b>81 563 707</b>  |
| <b>Gjeld</b>                          |      |                    |                    |
| <b>Langsiktig Gjeld</b>               |      |                    |                    |
| Andre avsetninger for forpliktelser   |      | 0                  | 0                  |
| Øvrig langsiktig gjeld                |      | 0                  | 0                  |
| <b>Sum annen langsiktig gjeld</b>     | 11   | <b>0</b>           | <b>0</b>           |
| <b>Sum langsiktig gjeld</b>           |      | <b>0</b>           | <b>0</b>           |
| <b>Kortsiktig gjeld</b>               |      |                    |                    |
| Leverandørgjeld                       | 16   | 2 938 646          | 1 350 832          |
| Betalbar skatt                        | 6    | 4 805 131          | 2 263 974          |
| Skyldig offentlige avgifter           |      | 1 544 236          | 1 288 815          |
| Kortsiktig gjeld til konsernselskap   | 9    | 166 483 518        | 166 897 049        |
| Annen kortsiktig gjeld                |      | 6 120 368          | 4 942 099          |
| <b>Sum kortsiktig gjeld</b>           |      | <b>181 891 898</b> | <b>176 742 768</b> |
| <b>Sum gjeld</b>                      |      | <b>181 891 898</b> | <b>176 742 768</b> |
| <b>SUM EGENKAPITAL OG GJELD</b>       |      | <b>276 701 903</b> | <b>258 306 476</b> |

Sandvika, 30.11.2021

  
Lars Sigurd Østbye  
Styreleder

  
Declan James Doorly  
Styremedlem

  
Edward Gerald O Brian  
Styremedlem

  
Frederik Skuterud  
Styremedlem/Daglig leder

Organisasjonsnr.: 954446654



## Certas Energy Fuels AS

### Styrets årsberetning for 01.04.2020 - 31.03.2021

#### 1. Virksomhetes art og beliggenhet

Samtlige aksjer eies av DCC Energy Holdings Norway AS. Selskapets virksomhet er omsetning av oljeprodukter til sluttbruker og forhandlere. Selskapets forretningskontor er registrert i Bærum.

#### 2. Fortsatt drift

I samsvar med regnskapslovens § 3-3 bekreftes det at forutsetning om fortsatt drift er lagt til grunn ved utarbeidelsen av regnskapet. Ledelsen er kjent med disse forutsetningene, og mener at disse forutsetningene er til stede.

#### 3. Hendelser etter balansedagen

Selskapets ledelse kjenner ikke til forhold av betydning for bedømmelsen av selskapets stilling og resultat som ikke framkommer av regnskapet og årsberetningen. Det er heller ikke etter regnskapsårets utgang inntruffet hendelser, utover det som er beskrevet under, som etter ledelsens mening har betydning for bedømmelsen av årsregnskapet. Situasjonen rundt Covid-19 som oppsto i mars måned har hatt begrenset påvirkning på årets resultat. Salget til transport og landbruk var tilnærmet normalt, mens salget til privatbiler gikk noe ned. Selskapet er mindre eksponert mot privatbilmarkedet.

#### 4. Arbeidsmiljø

Det har ikke vært alvorlige skader eller ulykker på arbeidsplassen pr. 31.03.2021. Ledelsen anser arbeidsmiljøet i selskapet for å være tilfredsstillende og finner ikke grunnlag for å iverksette særskilte tiltak. Sykefraværet blant ansatte var på 0,13% pr. 31.03.2021.

#### 5. Likestilling

Selskapet har innarbeidet policy som tar sikte på at det ikke forekommer forskjellsbehandling grunnet kjønn. Totalt har selskapet en kvinneandel på 82%. Selskapets styre består av menn.

#### 6. Ytre miljø

Selskapet driver kontinuerlig virksomhet med sikte på å forebygge skader og forurensning av det ytre miljø. Det har ikke vært personskader blant ansatte eller kontraktører pr. mars 2021.

#### 7. Markedsrisiko

Selskapet er ikke utsatt for særskilte faktorer som påvirker virksomheten utover hva som er vanlig for en virksomhet som selger oljerelaterte produkter. Selskapets omsetning påvirkes spesielt av de generelle økonomiske konjunktorene og prisen på olje.

### Report from the board of Directors for 01.04.2020 - 31.03.2021

#### 1. Business activity and place of business

Certas Energy Fuels AS is wholly owned by DCC Energy Holdings Norway AS. The company's business consists of providing oil products to end user and distributors. The company's registered business office is in Bærum.

#### 2. Going concern

In accordance with the Accounting Act § 3-3 we confirm that the Financial Statements have been prepared under the assumption of going concern. The management is aware of this assumption, and judge these conditions to be present.

#### 3. Accounts

The management of the Company is not aware of any circumstances relevant to the consideration of the financial statement or result of the company and the report from management, which are not reflected in the financial accounts. Except for the issues described below, there have not been any occurrences subsequent to financial year end which, according to the opinion of the management, are relevant for consideration of the financial accounts. The situation around Covid-19 that occurred in March has had a limited impact on the result for the year. Sales for transport and agriculture were almost normal, while sales for private cars slightly declined. The company is less exposed to the private car market.

#### 4. Working environment

There has been no serious damage or accidents within the working environment per 31.03.2021. The management is satisfied with the working environment, and has not found it necessary to implement any particular measures. Total sickness absence has been 0,13% pr. 31.03.2021.

#### 5. Equal opportunities

It is an explicit goal for the group to avoid gender discrimination and/or bias in its policies. In total, the company has a female share of 82%. The board of Directors consists of men.

#### 6. Outer environment

The company conducts continuous work with the aim of preventing damage and pollution of the external environment. There have been no injuries to employees or contractors per March 2021.

#### 7. Market risk

The company is not subject to any specific factors that are influencing the business beyond what is normal for a company dealing in oilrelated products. The company's turnover is influenced particularly by general economic activity and prices of oil related products.



oppfylle sine forpliktelser. Certas Energy Fuels har imidlertid et betydelig antall kunder, og risikoen er således spredt i forhold til salg og kredittvilkår. Selskapet foretar løpende kredittvurdering av kundeporteføljen. Det er ikke inngått avtaler om motregning eller andre finansielle instrumenter som minimerer kredittrisikoen i Certas Energy Fuels.

to fulfill their obligations. However, Certas Energy Fuels has a significant number of customers and the risk is thus spread in relation to sales and credit terms. The company conducts continuous credit assessment of the customer portfolio. No offset agreements or other financial instruments have been entered into to minimize credit risk in Certas Energy Fuels.

## 9. Likviditetsrisiko

Likviditeten i selskapet vurderes som god. Det arbeides løpende med å sikre effektive betalingsbetingelser både overfor kunder og leverandører.

## 9. Liquidity risk

Liquidity in the company is considered good. We work continuously to ensure efficient payment terms for both customers and suppliers.

## 10. Fremtidig utvikling

Selskapet opererer i et marked som i stor grad preges av hard konkurranse og lave marginer. Markedsinnsatsen er i stor grad rettet inn mot diesel i bedrifts- og privatmarkedet. Selskapet er i økende grad leverandør av diesel til transportformål, landbruk og entreprenørvirksomhet.

Det lokale nettverk av tankbiler dekkes av selvstendige distributører for å sikre rasjonell drift. Distributørnettverket er under løpende utvikling for å kunne drive enhetlig og kostnadseffektivt og dermed bedre selskapets lønnsomhet.

Årets resultat er i samsvar med forventningene som det ble opplyst om i fjorårets beretning. Det er forventet at neste års resultat blir noe svakere enn årets resultat grunnet Covid-19 og press på marginene.

## 10. Going concern

The company operates in a market that is mainly characterized by competition. Market efforts are mainly focused on diesel in business and consumer markets. The company is increasingly a supplier of diesel for transport, agriculture and construction.

The local network of hauliers is covered by independent distributors to ensure efficient operation. The distributor network is under continuous development in order to operate in a uniform and cost-effective manner, thus improving the company's profitability.

The earning for the year is in line with expectations stated in last year report. Next year's earning is expected to be somewhat lower than this year earning due to Covid-19 and pressure on margins.

## 11. Omarbeidelse for sammenligning med foregående årsregnskap

Selskapet har fra og med regnskapsåret 2021 endret prinsipp for presentasjon kundefordringer og leverandørgjeld til distributører fra brutto til netto beløp

## 11. Adjustments for comparison with the previous financial statements

As from the 2021 financial year, the company has changed the principle for presenting trade receivables and accounts payable to distributors from gross to net amount.

## 12. Redegjørelse for årsregnskapet

Årets resultat ble et overskudd på NOK 13 246 298. Styret foreslår at resultatet overføres til annen egenkapital.

Selskapet hadde en omsetning på MNOK 1652,3 pr. mars 2021

Selskapet har investert i et datterselskap med en eierandel på 51% pr. mars 2021

Selskapet har en netto kontantstrøm fra operasjonelle aktiviteter på 13,2 mill. kr. Differansen mellom driftsresultat og netto kontantstrøm fra operasjonelle aktiviteter er i hovedsak endring i leverandørgjeld og kundefordringer.

Styret mener selskapets årsregnskap gir en dekkende oversikt over selskapets stilling og resultat for det siste regnskapsåret

## 12. Comments to financial statements

The year-end result was a profit of NOK 13 246 298. The board suggests that the result is set-off against other equity.

The company had a turnover of NOK 1652,3 million per March 2021


The company has invested in an subsidiary with an ownership interest of 51% as of March 2021


The company has a net cash flow from operating activities of NOK 13.2 million. The difference between operating profit and net cash flow from operating activities is mainly a change in trade payables and accounts receivable.


The Board considers the Company's annual accounts to give a fair view of the company's position and result for the last financial year.

Sandvika, 30.11.2021

  
Lars Sigurd Østbye  
Styreleder

  
Edward Gerald O'Brien  
Styremedlem

  
Declan James Doorly  
Styremedlem

  
Frederik Skuterud  
Styremedlem/Daglig leder



## Certas Energy Fuels AS

### Noter til regnskapet

#### 1 Regnskapsprinsipper

Årsregnskapet er satt opp i samsvar med regnskapslovens bestemmelser. Det er utarbeidet etter norske regnskapsstandarder.  
Årsregnskapet gjelder perioden 01.04.2020 til 31.03.2021.

Certas Energy Fuels AS inngår i DCC Energy Holding Norway konsernet. Konsernregnskap utarbeides av DCC Plc i Irland og man kan få tilgang til konsernregnskapet ved å ta kontakt med DCC Energy Holding Norway AS.

#### Hovedregel for vurdering og klassifisering av eiendeler og gjeld

Eiendeler bestemt til varig eie eller bruk er klassifisert som anleggsmidler. Andre eiendeler er klassifisert som omløpsmidler. Fordringer som skal tilbakebetales innen et år fra etableringstidspunktet er uansett klassifisert som omløpsmidler. Ved klassifisering av kortsiktig og langsiktig gjeld er analoge kriterier lagt til grunn.

Anleggsmidler vurderes til anskaffelseskost, men nedskrives til virkelig verdi når verdifallet ikke forventes å være forbigående. Anleggsmidler med begrenset økonomisk levetid avskrives planmessig. Langsiktig gjeld balanseføres til nominelt mottatt beløp på etableringstidspunktet. Langsiktig gjeld oppskrives ikke til virkelig verdi som følge av renteendring.

Omløpsmidler vurderes til laveste av anskaffelseskost og virkelig verdi. Kortsiktig gjeld balanseføres til nominelt mottatt beløp på etableringstidspunktet. Kortsiktig gjeld oppskrives ikke til virkelig verdi som følge av renteendring.

#### Immaterielle eiendeler

Utgifter til immaterielle eiendeler er balanseført i den utstrekning kriteriene for balanseføring er oppfylt. Dette innebærer at utgifter til immaterielle eiendeler er balanseført når det er ansett som sannsynlig at de fremtidige økonomiske fordelene knyttet til eiendelen vil tilflytte selskapet og man har kommet frem til en pålitelig måling av anskaffelseskost for eiendelen.

#### Varige driftsmidler

Varige driftsmidler avskrives over forventet økonomisk levetid dersom de har en antatt levetid over 3 år og en kostpris som overstiger kr. 15.000. Direkte vedlikehold av driftsmidler kostnadsføres løpende under driftskostnader, mens påkostning eller forbedringer tillegges driftsmidlets kostpris og avskrives i takt med driftsmidlet.

#### Valuta

Omfanget av pengeposter i valuta er svært begrenset, og vurderes til faktisk kurs. Eventuelle valutagevinster og -tap presenteres som Finansinntekter og Finanskostnader.

#### Leieavtaler

Leieavtaler klassifiseres som operasjonelle og årlig leie kostnadsføres som leiekost.

#### Fordringer

Kundefordringer og andre fordringer oppføres til pålydende etter fradrag for avsetning til forventet tap. Avsetning til tap gjøres på grunnlag av individuell vurdering av de enkelte fordringene. I tillegg gjøres det for øvrige kundefordringer en uspesifisert avsetning for å dekke antatt tap.

#### Pensjoner

Selskapet har innskuddspensjon, det er ingen forpliktelser til pensjonsordningen utover årlige innbetalinger. Innbetalinger kostnadsføres fortløpende. Selskapet gikk over fra ytelsespensjon til innskuddsbasert ordning fra 01.04.2017. Avkortning av pensjonsforpliktelsene er ved overgang til innskuddsbasert pensjonsordning innarbeidet i regnskapet.

#### Skatter

Skatter kostnadsføres når de påløper, det vil si at skattekostnaden er knyttet til det regnskapsmessige resultat før skatt. Skattekostnaden består av betalbar skatt (skatt på årets skattepliktige inntekt) og endring i netto utsatt skatt. Skattekostnaden fordeles på ordinært resultat og resultat av ekstraordinære poster i henhold til skattegrunnlaget. Utsatt skatt og utsatt skattefordel er presentert netto i balansen.

#### Salgsinntekter

Inntektsføring ved salg skjer på leveringstidspunktet. Tjenester inntektsføres etter hvert som de leveres.

#### Kontantstrømsoppstilling

Kontantstrømsoppstilling er utarbeidet etter den indirekte metoden. Kontanter og kontantekvivalenter omfatter kontanter og bankinnskudd.



## Certas Energy Fuels AS

### Note 2 - Salgsinntekter

Alle salgsinntekter i selskapet relaterer seg til Norge og til selskapets eneste virksomhetsområde som er omsetning av oljeprodukter i privat- og bedriftsmarkedet.

### Note 3 - Lønnskostnader

|                           | 31.03.2021        | 31.03.2020        |
|---------------------------|-------------------|-------------------|
| Lønn                      | 8 387 345         | 9 778 869         |
| Arbeidsgiveravgift        | 1 206 616         | 1 488 223         |
| Pensjonskostnader         | 586 294           | 839 710           |
| Andre ytelser             | 419 377           | 820 577           |
| <b>Sum lønnskostnader</b> | <b>10 599 632</b> | <b>12 927 379</b> |

Det har i regnskapet ikke vært utbetalinger til styret. Daglig leder er ansatt i søsterselskapet som utbetaler all lønn og viderebelaster Certas Energy Fuels AS. Det foreligger ingen bonusavtaler, aksjebasert avlønning eller lån mellom Certas Energy Fuels AS og Daglig leder eller styret.

Selskapet har i regnskapsåret hatt gjennomsnittlig 12 årsverk i Certas Energy Fuels As, samt 1 årsverk på utlån fra Certas Energy Norway AS. I tillegg bemannes selskapet med varierende antall sesongbaserte vikarer.

Kostnadsført honorar for revisjon utgjør kr. 411.968 og gjelder ren revisjon.

### Note 4 - Pensjonsforpliktelser

Selskapet er pliktig til å ha tjenestepensjon etter lov om obligatorisk tjenestepensjon og har etablert tjenestepensjon som tilfredsstiller kravene i loven.

Selskapet har en pensjonsordning som omfatter 17 personer. Selskapet har en innskuddsbasert pensjonsordning hvor årlige innbetalinger dekker selskapets pensjonsforpliktelser. Se note 3 lønnskostnader.

### Note 5 - Varige driftsmidler og immaterielle eiendeler

|  | Goodwill | Inventar,<br>utstyr, tanker<br>mv. | Sum              |
|--|----------|------------------------------------|------------------|
| Anskaffelseskost 01.04.2020  | 0        | 6 502 972                          | 6 502 972        |
| Tilgang kjøpte driftsmidler  | 0        | 468 011                            | 468 011          |
| Avgang til anskaffelseskost  | 0        | 3 320 651                          | 0                |
| <b>Anskaffelseskost 31.03.21</b>                                     | <b>0</b> | <b>3 650 332</b>                   | <b>3 650 332</b> |
| Årets avskrivninger, nedskrivninger og reversering av nedskrivninger | 0        | 631 861                            | 631 861          |
| <b>Balanseført verdi 31.03.21</b>                                    | <b>0</b> | <b>3 018 471</b>                   | <b>3 018 471</b> |
| Årets ordinære avskrivninger   |          | 270 751                            | 270 751          |

Alle eiendeler avskrives lineært, og over en økonomisk levetid på 5-10 år.



## Certas Energy Fuels AS

### Note 6 - Skatt

|   | 31.03.2021     | 31.03.2020       | Endring         |
|---|----------------|------------------|-----------------|
| <b>Midlertidige forskjeller</b>                             |                |                  |                 |
| Varige driftsmidler   | -1 601 552     | -2 877 482       | 1 275 930       |
| Fordringer  | -892 469       | -2 254 932       | 1 362 463       |
| Gevinst og tapskonto  | 340 922        | 426 152          | -85 230         |
| Andre avsetninger for forpliktelser                         | 0              | 0                | 0               |
| +Pensjonspremie/-Pensjonsforpliktelser                      | 0              | 36 790           | -36 790         |
| Sum midlertidige forskjeller                                | -2 153 099     | -4 669 472       | 2 516 373       |
| Forskjeller som ikke utlignes                               | 0              | 0                | 0               |
| Grunnlag utsatt skatt / skattefordel i balansen *           | -2 153 099     | -4 669 472       | 2 516 373       |
| <b>Utsatt skattefordel / (utsatt skatt i balansen)* 22%</b> | <b>473 682</b> | <b>1 027 284</b> | <b>-553 602</b> |

|  | 31.03.2021 | 31.03.2020 |
|--|------------|------------|
| <b>Årets skattekostnad:</b>              |            |            |
| Resultat før skatt                       | 16 983 543 | 15 567 643 |
| Permanente forskjeller                   | 3 924      | 14 603     |
| Årets endring i midlertidige forskjeller | -2 516 372 | -696 744   |
| Grunnlag for skatt                       | 14 471 095 | 14 885 502 |

|   |                  |                  |
|---|------------------|------------------|
| <b>Skattesats</b>                         | 22 %             | 22 %             |
| Betalbar skatt på årets resultat          | 3 183 641        | 3 274 811        |
| Endringer utsatt skatt                    | 553 602          | 153 284          |
| <b>Skattekostnad i resultatregnskapet</b> | <b>3 737 243</b> | <b>3 428 095</b> |

|   |            |            |
|---|------------|------------|
| <b>Avstemming av årets skattekostnad</b>          |            |            |
| Resultat før skatt                                | 16 983 543 | 15 567 643 |
| Beregnet skatt basert på årets skattesats         | 3 736 379  | 3 424 881  |
| Differanse mot skattekostnad i resultatregnskapet | 864        | 3 214      |

|  |     |       |
|--|-----|-------|
| Differansen består av følgende:        |     |       |
| Skatteeffekt av permanente forskjeller | 864 | 3 214 |
| Effekt av endret skattesats            | 0   | 0     |
| Forklart differanse                    | 864 | 3 214 |

|                                  |                  |                  |
|----------------------------------|------------------|------------------|
| <b>Betalbar skatt i balansen</b> |                  |                  |
| Betalbar skatt på årets resultat | 3 183 641        | 3 274 811        |
| Betalbar skatt for 2020 - 2019   | 2 172 612        | 1 102 243        |
| Betalt forskuddsskatt            | -551 122         | -2 113 080       |
| <b>Sum betalbar skatt</b>        | <b>4 805 131</b> | <b>2 263 974</b> |

For finansåret 2021 er tallet basert på midlertidige forskjeller per 31.12.20 da det ikke er endret skattesats fra 31.12.20 til 31.03.21

### Note 7 - Egenkapital

|                                   | Aksjekapital      | Annen<br>innskutt<br>egenkapital | Annen<br>egenkapital | Sum               |
|-----------------------------------|-------------------|----------------------------------|----------------------|-------------------|
| Egenkapital pr. 01.04.2020        | 25 000 000        | 17 815 513                       | 38 748 194           | 81 563 707        |
| Utbetalt dividende                |                   |                                  | 0                    | 0                 |
| Årets resultat                    | 0                 | 0                                | 13 246 298           | 13 246 298        |
| <b>Egenkapital pr. 31.03.2021</b> | <b>25 000 000</b> | <b>17 815 513</b>                | <b>51 994 492</b>    | <b>94 810 005</b> |

### Note 8 - Aksjekapital og aksjonærinformasjon

Aksjekapitalen i selskapet pr. 31.03.2021 består av følgende aksjer:

|                 | Antall        | Pålydende    | Bokført           |
|-----------------|---------------|--------------|-------------------|
| Ordinære aksjer | 25 000        | 1 000        | 25 000 000        |
| <b>Sum</b>      | <b>25 000</b> | <b>1 000</b> | <b>25 000 000</b> |

#### Eierstruktur

Samtlige aksjer eies av DCC Energy Holdings Norway AS. Alle aksjene gir samme rettigheter i selskapet.



## Certas Energy Fuels AS

### Note 9 - Mellomværende med nærstående parter

|   | 31.03.2021         | 31.03.2020         |
|---|--------------------|--------------------|
| <b>Annen kortsiktig gjeld</b>                       | <b>166 483 518</b> | <b>166 897 049</b> |
| Kortsiktige gjeld til selskaper i samme konsern     | 166 483 518        | 166 897 049        |
| Kortsiktige fordringer på selskaper i samme konsern | 0                  | 0                  |
| Fordring på selskap i samme konsern                 | 0                  | 0                  |

### Note 10 - Transaksjoner med nærstående parter

Ytelser til ledende ansatte er omtalt i note 3, og mellomværende med selskap i samme konsern er omtalt i note 9.

|   | 31.03.2021    | 31.03.2020    |
|---|---------------|---------------|
| <b>Salg av varer og tjenester</b>       |               |               |
| Salg av varer tilknyttede selskaper     | 1 022 929     | 142 198       |
| Salg av tjenester tilknyttede selskaper | 0             | 0             |
| <b>Kjøp av varer og tjenester</b>       |               |               |
| Kjøp av varer tilknyttede selskaper     | 1 483 831 863 | 1 824 422 482 |
| Kjøp av tjenester tilknyttede selskaper | 2 486 834     | 2 329 976     |

### Note 11 - Andre avsetninger for forpliktelser

Selskapet har ingen gjeld som forfaller om mer enn 5 år.

### Note 12 - Leieutgifter

|                        | 31.03.2021     | 31.03.2020     |
|------------------------|----------------|----------------|
| Kontorleie             | 536 733        | 598 887        |
| Andre leier (variabel) | 0              | 0              |
| <b>Sum</b>             | <b>536 733</b> | <b>598 887</b> |

Selskapets virksomhet drives fra leide lokaler i Sandvika. Selskapet har inngått en leieavtale gjeldende frem til 2021. Årets husleie er kostnadsført med kr 536 733.

### Note 13 - Andre fordringer

|                            | 31.03.2021       | 31.03.2020     |
|----------------------------|------------------|----------------|
| Pensjonsmidler             | 0                | 36 790         |
| Depositum kontorleie       | 356 290          | 356 290        |
| Tilskudd til distributør * | 2 000 000        | 0              |
| <b>Sum</b>                 | <b>2 356 290</b> | <b>393 080</b> |

\* Kr 1 000 000 Forfaller etter den 31.03.2022

### Note 14 - Finansielle anleggsmidler

| Foretaksnavn | Eierandel | Årets resultat | Egenkapital |
|--------------|-----------|----------------|-------------|
| NK Energi AS | 51 %      | 3 453 870      | 12 856 104  |

Kontoradresse: Langangsvegen 347, 3947 Langangen

### Note 15 - Bankinnskudd, kontanter o.l.

I posten bankinnskudd inngår konto for bundne skattetreksmidler med kroner 2.500.677 pr 31.03.2021. Skyldig skattetrekk pr 31.03.2021 utgjorde kr 153.629

### Note 16 - Kundefordringer og leverandørgjeld

Selskapet har fra og med regnskapsåret 2021 endret prinsipp for presentasjon av kundefordringer og leverandørgjeld til distributører fra brutto til netto beløp

|  | 31.03.2021         | 31.03.2020         |
|--|--------------------|--------------------|
| <b>Kundefordringer</b>                   | <b>164 721 685</b> | <b>354 040 546</b> |
| Endring 2020                             | 0                  | -194 372 422       |
| <b>Korrigert kundefordring for 2020</b>  | <b>164 721 685</b> | <b>159 668 124</b> |
| <b>Leverandørfordringer</b>              | <b>2 938 646</b>   | <b>195 723 254</b> |
| Endring 2020                             | 0                  | -194 372 422       |
| <b>Korrigert leverandørfordring 2020</b> | <b>2 938 646</b>   | <b>1 350 832</b>   |



## Certas Energy Fuels As

| RESULTATREGNSKAP 01.04.2020 - 31.03.2021 |   |                      | INCOME STATEMENT 01.04.2020-31.03.2021 |   |
|--|---|----------------------|--|---|
| Note                                     | DRIFTSINNEKTER OG<br>DRIFTSKOSTNADER          | 2021                 | 2020                                   | OPERATING INCOME / EXPENSES                                     |
| 2,10                                     | Salgsinntekter                                | 1 652 263 884        | 1 984 103 908                          | Sales revenues  |
|  | <b>Sum driftsinntekter</b>                    | <b>1 652 263 884</b> | <b>1 984 103 908</b>                   | <b>Total net revenues</b>                                       |
| 10                                       | Varekostnad                                   | 1 604 434 841        | 1 937 816 943                          | Raw materials   |
| 3,4                                      | Lønnskostnad                                  | 10 599 632           | 12 927 379                             | Payroll expenses  |
| 5  | Avskrivning på varige driftsmidler            | 270 751              | 84 008                                 | Depreciation and amortisation expenses                          |
| 3,12                                     | Annen driftskostnad                           | 19 722 929           | 18 824 222                             | Other operating expenses  |
|  | <b>Sum driftskostnader</b>                    | <b>1 635 028 152</b> | <b>1 969 652 553</b>                   | <b>Total operating expenses</b>                                 |
|  | <b>Driftsresultat</b>                         | <b>17 235 732</b>    | <b>14 451 355</b>                      | <b>Operating Earnings</b>                                       |
|  | <b>FINNANSINNEKTER OG<br/>FINANSKOSTNADER</b> |                      |  | <b>FINANCIAL INCOME AND<br/>FINANCIAL EXPENSES</b>              |
|  | Renteinntekter                                | 111 967              | 1 588 014                              | Other interest income   |
|  | Annen finansinntekt                           | 56 061               | 158                                    | Other financial income  |
|  | Rentekostnader                                | 173 428              | 235 566                                | Other interest expense  |
|  | Annen finanskostnad                           | 246 790              | 236 319                                | Other financial expense   |
|  | <b>Netto finansresultat</b>                   | <b>-252 189</b>      | <b>1 116 288</b>                       | <b>Net financial income</b>                                     |
|  | <b>Resultat før skattekostnad</b>             | <b>16 983 543</b>    | <b>15 567 643</b>                      | <b>Operating earnings before tax</b>                            |
| 6  | Skattekostnad                                 | 3 737 245            | 3 428 095                              | Tax ordinary earnings   |
|  | <b>Ordinært resultat</b>                      | <b>13 246 298</b>    | <b>12 139 548</b>                      | <b>Operating earnings after tax</b>                             |
|  | <b>ÅRSRESULTAT</b>                            | <b>13 246 298</b>    | <b>12 139 548</b>                      | <b>Result for the year</b>                                      |
|  | <b>OVERFØRINGER</b>                           |                      |  | <b>ALLOCATION OF NET INCOME (LOSS)<br/>AND EQUITY TRANSFERS</b> |
| 7  | Avsatt til annen egenkapital                  | 13 246 298           | 12 139 548                             | Transferred to other equity                                     |
|  | <b>Sum overføring</b>                         | <b>13 246 298</b>    | <b>12 139 548</b>                      | <b>Total allocations and equity transfers</b>                   |
|  | <b>Tilleggsutbytte</b>                        | <b>0</b>             | <b>0</b>                               | <b>Additional paid dividend</b>                                 |




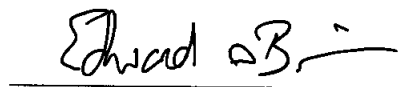
Certas Energy Fuels As

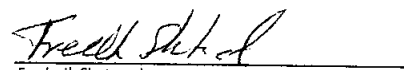
| NOTE    | EGENKAPITAL OG GJELD                   | 31.03.2021         | 31.03.2020         | EQUITY AND LIABILITIES              |
|---------|--|--------------------|--------------------|-------------------------------------|
|         | <b>Egenkapital</b>                     |                    |                    | <b>Equity</b>                       |
|         | <b>Innskutt egenkapital</b>            |                    |                    |                                     |
| 7,8     | Aksjekapital                           | 25 000 000         | 25 000 000         | Share capital                       |
| 7       | Annen innskutt egenkapital             | 17 815 513         | 17 815 513         | Additional paid in capital          |
|         | <b>Sum innskutt egenkapital</b>        | <b>42 815 513</b>  | <b>42 815 513</b>  | <b>Total paid in capital</b>        |
|         | <b>Opptjent egenkapital</b>            |                    |                    | <b>Retained earnings</b>            |
| 7       | Annen egenkapital                      | 51 994 492         | 38 748 194         | Other equity                        |
|         | <b>Sum opptjent egenkapital</b>        | <b>51 994 492</b>  | <b>38 748 194</b>  | <b>Total retained earnings</b>      |
|         | <b>Sum egenkapital</b>                 | <b>94 810 005</b>  | <b>81 563 707</b>  | <b>Total equity</b>                 |
|         | <b>Gjeld</b>                           |                    |                    | <b>Liabilities</b>                  |
|         | <b>Avsetning for forpliktelser</b>     |                    |                    | <b>Provisions</b>                   |
| 11      | Andre avsetninger for forpliktelser    | 0                  | 0                  | Other accruals for provisions       |
|         | <b>Sum avsetning for forpliktelser</b> | <b>0</b>           | <b>0</b>           | <b>Total provisions</b>             |
|         | <b>Langsiktig gjeld</b>                |                    |                    |                                     |
| 11      | Annen langsiktig gjeld                 | 0                  | 0                  | Other long term liabilities         |
|         | <b>Sum langsiktig gjeld</b>            | <b>0</b>           | <b>0</b>           | <b>Total long term liabilities</b>  |
|         | <b>Kortsiktig gjeld</b>                |                    |                    | <b>Current liabilities</b>          |
| 9,10,16 | Leverandørgjeld                        | 169 224 240        | 168 055 716        | Accounts payable                    |
| 6       | Betalbar skatt                         | 4 805 131          | 2 263 974          | Tax payable                         |
|         | Skyldig offentlige avgifter            | 1 544 236          | 1 288 815          | Public duties payable               |
| 9       | Annen kortsiktig gjeld                 | 6 318 291          | 5 134 264          | Other current liabilities           |
|         | <b>Sum kortsiktig gjeld</b>            | <b>181 891 898</b> | <b>176 742 768</b> | <b>Total current liabilities</b>    |
|         | <b>Sum gjeld</b>                       | <b>181 891 898</b> | <b>176 742 768</b> | <b>Total liabilities</b>            |
|         | <b>SUM EGENKAPITAL OG GJELD</b>        | <b>276 701 903</b> | <b>258 306 476</b> | <b>TOTAL EQUITY AND LIABILITIES</b> |

Sandvika, 30.11.2021

  
Lars Sigurd Østbye  
Chairman of the Board

  
Declan James Doarly  
Member of the Board

  
Edward Gerald O'Brien  
Member of the Board

  
Frederik Skuterud  
Member of the Board/Chief Executive Officer



## Notes to financial statements

### 1 Accounting principles

The financial statements have been prepared in accordance with the Norwegian Accounting Act and generally accepted accounting principles.

The financial statements are for the period 01.04.2020 to 31.03.2021.

#### Principal rule for valuation and classification of assets and liabilities

Assets meant for permanent use in the business are classified as fixed assets. Other assets are classified as current or non current assets. Accounts receivable due within one year are classified as current assets. The classification of current and long term liabilities is based on the same criteria.

#### Intangible assets

Expenses for intangible assets are recognized in the balance sheet to the extent that the recognition criteria are met. This means spending on intangible assets is recognized in the balance sheet when it is considered probable that the future economic benefits associated with the asset will flow to the company and a reliable measurement of the cost of the asset has been established.

#### Fixed assets

Tangible fixed assets are depreciated over their expected economic life if they have an estimated useful life of more than 3 years and a cost price exceeding NOK. 15,000. Direct maintenance of fixed assets is expensed under operating expenses on a continuous basis, while improvements are added to the cost and depreciated.

#### Foreign currency

The scope of monetary items in currency is very limited and is assessed at actual exchange rates. Any currency gains and losses are presented as Financial Income and Financial Expenses.

#### Leases

Leases are classified as operating and annual rent is expensed as rental cost.

#### Receivables

Trade debtors and other debtors are carried at face value less provisions for expected loss. An estimate is made for doubtful receivables based on a review of all outstanding amounts at the year end. Bad debts are written off in the year they are incurred.

#### Pensions

The company is obliged to have an occupational pension scheme pursuant to the Mandatory Occupational Pensions Act, and has established a pension scheme that satisfies the requirements of the Act.

#### Income taxes

The tax expense consists of current income tax expense and change in net deferred tax. The tax expense is allocated to ordinary income and the effect of extraordinary items according to the tax base. Deferred tax liabilities and deferred tax assets are presented in the balance sheet as a net amount.

#### Revenues

Revenues from sale of goods is recognized at the time of delivery.

#### Statement of cash Flow

The cash flow statement has been prepared using the indirect method. Cash and cash equivalents include cash and bank deposits.



## Note 2 - Revenues

All sales revenues in the company are related to Norway and are the company's only business area, which is the sale of oil products in the consumer and business markets.

## Note 3 - Salary and other benefits

|   | 31.03.2021        | 31.03.2020        |
|---|-------------------|-------------------|
| Salaries                                  | 8 387 345         | 9 778 869         |
| Social security tax                       | 1 206 616         | 1 488 223         |
| Pensions                                  | 586 294           | 839 710           |
| Other benefits                            | 419 377           | 820 577           |
| <b>Total salary and employee expenses</b> | <b>10 599 632</b> | <b>12 927 379</b> |

The company has not issued loans or guarantees to employees or directors. The managing director is employed in Certas Energy Norway AS, which pay all salaries and passes it on to Certas Energy Fuels AS.

During the financial year, the company had an average of 12 full time employees in Esso Energi AS, as well as 1 full time employee on loan from Certas Energy Norway AS. In addition, the company is staffed with varying numbers of seasonal employees.

Booked fees for auditing amount to NOK. 411,968 and applies to pure auditing.

## Note 4 - Pensions obligations

The company is obliged to have an occupational pension pursuant to the Mandatory Occupational Pensions Act and has established occupational pension that satisfies the requirements of the law.

The company has a pension scheme that includes 17 people. The company has a defined contribution pension scheme where annual payments cover the company's pension obligations. See note 3 Salary and other benefit costs.

## Note 5 - Fixed assets

|                                    | Goodwill | Property,<br>plant and<br>equipment | Total            |
|------------------------------------|----------|-------------------------------------|------------------|
| Acquisition cost 01.04.2020        | 0        | 6 502 972                           | 6 502 972        |
| Additions                          | 0        | 468 011                             | 468 011          |
| Disposals                          | 0        | 3 320 651                           | 3 320 651        |
| <b>Acquisition cost 31.03.2021</b> | <b>0</b> | <b>3 650 332</b>                    | <b>3 650 332</b> |
| This years depreciation            | 0        | 631 861                             | 631 861          |
| <b>Carrying value 31.03.21</b>     | <b>0</b> | <b>3 018 471</b>                    | <b>3 018 471</b> |
| Ordinary depreciation this year    | 0        | 270 751                             | 270 751          |
| Usefull life                       | 5        | 5 - 10                              |                  |



## Note 6 - Tax expenses

|  | 31.03.2021     | 31.03.2020       | Change          |
|--|----------------|------------------|-----------------|
| <b>Temporary differences</b>                     |                |                  |                 |
| Fixed assets                                     | -1 601 552     | -2 877 482       | 1 275 930       |
| Receivables                                      | -892 469       | -2 254 932       | 1 362 463       |
| Gain/loss accounts                               | 340 922        | 426 152          | -85 230         |
| Other provisions for liabilities                 | 0              | 0                | 0               |
| Pension-/Pension liabilities                     | 0              | 36 790           | -36 790         |
| Total temporary differences                      | -2 153 099     | -4 669 472       | 2 516 373       |
| Total temporary differences that may not be used | 0              | 0                | 0               |
| Basis for calculation of deferred tax            | -2 153 099     | -4 669 472       | 2 516 373       |
| <b>Deferred tax (22%)</b>                        | <b>473 682</b> | <b>1 027 284</b> | <b>-553 602</b> |

## Current year tax expenses

|                                       | 31.03.2021 | 31.03.2020 |
|---------------------------------------|------------|------------|
| Net profit before tax                 | 16 983 543 | 15 567 643 |
| Permanent differences                 | 3 924      | 14 803     |
| Change in temporary differences       | -2 516 372 | -696 744   |
| Basis for calculation of tax expenses | 14 471 095 | 14 885 502 |

|                           | 22%              | 22%              |
|---------------------------|------------------|------------------|
| <b>Tax rate</b>           |                  |                  |
| Tax for the year          | 3 183 641        | 3 274 811        |
| Changes in deferred tax   | 553 602          | 153 284          |
| <b>Income tax expense</b> | <b>3 737 243</b> | <b>3 428 095</b> |

## Reconciliation

|   |            |            |
|---|------------|------------|
| Profit before tax   | 16 983 543 | 15 567 643 |
| Calculated tax based on this year tax rate                | 3 736 379  | 3 424 881  |
| Difference against tax expense in the financial statement | 863        | 3 214      |

The difference consists of the following:

|                                     |     |       |
|-------------------------------------|-----|-------|
| Tax effect of permanent differences | 863 | 3 214 |
| Effect of changed tax rate          | 0   | 0     |
| Explained difference                | 863 | 3 214 |

For the financial year 2021, the figure is based on temporary differences as of 31.03.20 as the tax rate has not changed from 31.03.20 to 31.03.21

## Note 7 - Equity

|                                | Share capital     | Other equity      | Total             |
|--------------------------------|-------------------|-------------------|-------------------|
| Equity as of March 2020        | 25 000 000        | 56 563 707        | 81 563 707        |
| Dividend paid                  | 0                 | 0                 | 0                 |
| Net income this year           | 0                 | 13 246 298        | 13 246 298        |
| <b>Equity as of March 2021</b> | <b>25 000 000</b> | <b>69 810 005</b> | <b>94 810 005</b> |

## Note 8 - Stock capital and shareholders

Shareholders equity at 31.03.2021 consists of the following share classes:

|              | Antall        | Pålydende    | Bokført           |
|--------------|---------------|--------------|-------------------|
| A-shares     | 25 000        | 1 000        | 25 000 000        |
| <b>Total</b> | <b>25 000</b> | <b>1 000</b> | <b>25 000 000</b> |

## Ownership structure

All shares are owned by DCC Energy Holdings Norway AS

## Note 9 - Due to related parties

|                                     | 31.03.2021         | 31.03.2020         |
|-------------------------------------|--------------------|--------------------|
| <b>Total short term liabilities</b> | <b>166 483 518</b> | <b>166 897 049</b> |
| Short term intercompany liabilities | 166 483 518        | 166 897 049        |
| Short term receivables              | 0                  | 0                  |
| Intercompany receivables            | 0                  | 0                  |



## Note 10 - Intercompany transactions

Benefits to senior executives are mentioned in note 3, and intercompany balances are mentioned in note 9

|                                      | 31.03.2021    | 31.03.2020    |
|--------------------------------------|---------------|---------------|
| <b>Sale of goods and services</b>    |               |               |
| Sale of goods                        | 1 022 929     | 142 198       |
| Sale of purchases                    | 0             | 0             |
| <b>Purchase of fuel and services</b> |               |               |
| Purchase of fuel                     | 1 483 831 863 | 1 824 422 482 |
| Purchase of services                 | 2 486 834     | 2 329 976     |

## Note 11 - Other provisions for liabilities

The company has no debt maturing in more than 5 years.

## Note 12 - Rent expenses

|  | 31.03.2021     | 31.03.2020     |
|--|----------------|----------------|
| Office rent, rental period to mar.2021 | 536 733        | 598 687        |
| Other variable rent expenses           | 0              | 0              |
| <b>Total</b>                           | <b>536 733</b> | <b>598 687</b> |

## Note 13 - Other receivables

|                              | 31.03.2021       | 31.03.2020     |
|------------------------------|------------------|----------------|
| Pension fund                 | 0                | 36 790         |
| Security deposit office rent | 356 290          | 356 290        |
| Other assistance *           | 2 000 000        | 0              |
| <b>Total</b>                 | <b>2 356 290</b> | <b>393 080</b> |

\* Due 31.03.2023

## Note 14 - Financial assets

| Foretaksnavn | Eierandel | Årets resultat | Egenkapital |
|--------------|-----------|----------------|-------------|
| NK Energi AS | 51 %      | 3 453 870      | 12 856 104  |

The company's registered business office: Langangsvegen 347, 3947 Langangen

## Note 15 - Bank deposits, cash in hand etc.

Bank deposits includes a restricted account for tax credit with NOK 2,500,677 as at 31.03.2021.  
Withholding tax at 31.03.2021 amounted to NOK 153,629

## Note 16 - Kundefordringer og leverandørgjeld

As from the 2021 financial year, the company has changed the principle for presenting trade debt and credit to distributors from gross to net amount.

|  | 31.03.2021         | 31.03.2020         |
|--|--------------------|--------------------|
| Trade debtors                          | 164 721 685        | 354 040 546        |
| Adjustment 2020                        | 0                  | -194 372 422       |
| <b>Adjusted trade debtors for 2020</b> | <b>164 721 685</b> | <b>159 668 124</b> |
| Creditors                              | 2 938 646          | 195 723 254        |
| Adjustment 2020                        | 0                  | -194 372 422       |
| <b>Adjusted creditors 2020</b>         | <b>2 938 646</b>   | <b>1 350 832</b>   |



Certas Energy Fuels AS  
Org nr. 954446689

| KONTANTSTRØMSOPPSTILLING   | 2021               | 2020              | STATEMENT OF CASH FLOW   |
|--|--------------------|-------------------|--|
| <b>Kontantstrømmer fra operasjonelle aktiviteter</b>               |                    |                   | <b>Cash Flow From Operating Activities</b>                                 |
| Resultat før skattekostnad   | 16 983 543         | 15 567 643        | Net Income before tax expenses   |
| - Periodens betalte skatt  | 642 485            | 5 517 666         | - Paid taxes in the period   |
| +/- Tap / - Vinning ved salg av anleggsmidler                      | 44 262             | 0                 | +/- Gain/Loss from sale of fixed assets                                    |
| + Ordinaire avskrivninger  | 270 751            | 84 008            | + Depreciation   |
| +/- Endring i varelager  | 0                  | 0                 | +/- Changes in inventories   |
| +/- Endring i kundefordringer                                      | -5 053 561         | 246 151 224       | +/- Changes in accounts receivable   |
| +/- Endring i leverandørgjeld                                      | 1 168 524          | -231 508 359      | +/- Changes in accounts payable  |
| +/- Endringer i pensjonsavsetninger                                | 36 790             | 71 921            | +/- Changes in pension fund  |
| +/- Endring i andre tidsavgrensningsposter                         | 2 393 829          | 2 484 911         | +/- Changes in other accruals  |
| +/- Endring i langsiktige fordringer                               | -2 000 000         | 0                 | +/- Changes in long-term receivables                                       |
| = <b>Netto kontantstrømmer fra operasjonelle aktiviteter</b>       | <b>13 201 654</b>  | <b>27 333 683</b> | = <b>Net Cash flow From Operating activities</b>                           |
| <b>Kontantstrømmer fra investeringsaktiviteter</b>                 |                    |                   | <b>Cash Flow From Investing Activities</b>                                 |
| - Netto kontantstrøm ved kjøp/salg av varige driftsmidler          | -468 011           | -2 678 744        | - Net cash flow from purchase/sale of fixed assets                         |
| - Netto kontantstrøm ved kjøp av aksjer og andeler i andre foretak | -13 857 406        | 0                 | - Net cash flow from acquisition of stocks and shares in other companies   |
| = <b>Netto Kontantstrømmer fra investeringsaktiviteter</b>         | <b>-14 325 417</b> | <b>-2 678 744</b> | = <b>Net Cash Flow From Investing Activities</b>                           |
| <b>Kontantstrømmer fra finansieringsaktiviteter</b>                |                    |                   | <b>Cash Flow From Financing Activities</b>                                 |
| + utbetaling ved nedbetaling av langsiktig gjeld                   | 0                  | 0                 | + Proceeds from issuance of new long-term debt                             |
| - Utbetaling av utbytte  | 0                  | 0                 | - Payment of dividends   |
| = <b>Netto Kontantstrømmer fra finansieringsaktiviteter</b>        | <b>0</b>           | <b>0</b>          | = <b>Net Cash Flow From Financing Activities</b>                           |
| = <b>Netto endring i kontanter mv</b>                              | <b>-1 123 764</b>  | <b>24 654 939</b> | = <b>Net changes in cash and cash equivalents</b>                          |
| Beholdning av kontanter 01.01.                                     | 93 174 093         | 68 519 154        | Cash and cash equivalents at the beginning of the period                   |
| <b>Kontantbeholdning 31.12.</b>                                    | <b>92 050 329</b>  | <b>93 174 092</b> | Cash and cash equivalents at the end of the period                         |
| <b>Spesifikasjon av kontantbeholdning ved periodens slutt</b>      |                    |                   | <b>Specification of Cash and cash equivalents at the end of the period</b> |
| Kontanter og bankinnskudd pr 31.12.                                | 92 050 329         | 93 174 093        | Cash and cash deposits at 31.12  |
| <b>Beholdning av kontanter mv 31.12.</b>                           | <b>92 050 329</b>  | <b>93 174 093</b> | <b>Cash and cash equivalents at the end of the period</b>                  |
| Derav bundne midler for skattetrekk                                | 2 500 677          | 2 500 677         | Hereof restricted tax Account  |
| I tillegg har selskapet følgende trekkmuligheter                   |                    |                   | In addition, the Company has the following overdraft facilities            |
| Trekkfasilitet kassekreditt  | 0                  | 0                 | Overdraft facilities   |
| Ubenyttet kassekreditt   | 0                  | 0                 | Unused overdraft facilities  |



Til KPMG ved Øivind Karlsen  
Sørkedalsveien 6, 0369 Oslo

Dette brevet sendes i forbindelse med KPMGs revisjon av regnskapet for Certas Energy Fuels AS (heretter "selskapet") for året som ble avsluttet den 31. mars 2021, med det formål å kunne konkludere om hvorvidt regnskapet i det alt vesentlige gir et rettviseende bilde i samsvar med regnskapsloven og god regnskapsskikk i Norge. Heretter "gjeldende rammeverk".

30.11.2021

**Vi bekrefter at:**

#### **Regnskap**

1. Vi har oppfylt vårt ansvar vedrørende utarbeidelsen av regnskapet som fastsatt i vilkårene for revisjonsoppdraget i engasjementsavtalen datert 17.03.2020, og regnskapet gir et rettviseende bilde i samsvar med gjeldende rammeverk.
2. I vår utarbeidelse av regnskapsmessige estimater har vi brukt de metoder, den informasjon/data og de viktige forutsetninger som er fornuftige og rimelige sett i sammenheng med gjeldende rammeverk.
3. Alle hendelser etter datoen for regnskapet og som etter gjeldende rammeverk medfører korrigerende eller omtale, er korrigert eller omtalt.
4. Virkningen av ikke-korrigert feilinformasjon er uvesentlig, både enkeltvis og samlet for regnskapet sett som helhet. En liste over ikke-korrigert feilinformasjon følger som vedlegg.

#### **Opplysninger som er gitt**

5. Vi har gitt revisor:
  - I. tilgang til alle opplysninger, som vi har kjennskap til, som er relevante for utarbeidelsen av regnskapet, som regnskapsregistreringer, dokumentasjon og andre saker,
  - II. tilleggsopplysninger som revisor har bedt om fra oss for revisjonsformål, og



- III. ubegrenset tilgang til personer i enheten som det etter revisors vurdering er nødvendig å innhente revisjonsbevis fra.
6. Alle transaksjoner er registrert i regnskapsposter og reflektert i regnskapet.
7. Vi bekrefter at:
- I. Vi har gitt revisor opplysninger om resultatene av vår vurdering av risikoen for at regnskapet kan inneholde vesentlig feilinformasjon som følge av misligheter.
  - II. Vi har gitt revisor alle opplysninger om
    - a) eventuelle misligheter eller mistanker om misligheter som vi er kjent med og som kan ha påvirket enheten, og som involverer:
      - ledelsen,
      - ansatte som har en betydningsfull rolle i intern kontroll, eller
      - andre hvor misligheten kunne hatt en vesentlig virkning på regnskapet.
    - b) eventuelle påstander om misligheter eller mistanke om misligheter som kan ha påvirket enhetens regnskap og som er kommunisert av ansatte, tidligere ansatte, analytikere, tilsynsmyndigheter eller andre.

I tilknytning til ovenstående, erkjenner vi vårt ansvar for den interne kontroll som vi mener er nødvendig for å utarbeide regnskaper som ikke inneholder vesentlig feilinformasjon, som følge av feil eller misligheter. Vi er spesielt oppmerksom på vårt ansvar for utformingen, iverksettelsen og vedlikeholdet av intern kontroll for å forhindre og avdekke misligheter

8. Vi har gitt revisor opplysninger om alle kjente tilfeller av manglende overholdelse eller mistanke om manglende overholdelse av lover og forskrifter som kan ha betydning for utarbeidelsen av regnskapet. Videre har vi gitt revisor opplysninger om alle kjente faktiske eller mulige søksmål og krav som kan ha betydning for regnskapet, samt regnskapsført og/eller opplyst om dette i samsvar med gjeldende rammeverk.
9. Vi har gitt revisor opplysninger om identiteten til enhetens nærstående parter og alle forhold til nærstående parter og transaksjoner med disse som vi er kjent med. Det er tatt tilstrekkelig hensyn til og opplyst om forhold til nærstående parter og transaksjoner med disse i overensstemmelse med kravene i gjeldende rammeverk.
- Vi bekrefter fullstendigheten av informasjonen gitt til KPMG om nærstående parter og transaksjoner med nærstående parter, jf regnskapslovens § 7-30b.
10. Vi bekrefter at eventuelt utbytte utdelt gjennom året, samt eventuelt foreslått utbytte og konsernbidrag per 31.03.2021 ligger innenfor aksjelovgivningens begrensingsregler. Vi har vurdert selskapets egenkapital og likviditet i forhold til kravene om forsvarlig egenkapital og likviditet i henhold til aksjelovgivningens § 3-4, og tatt tilbørlig hensyn til dette i vår vurdering av og forslag til utbytte og konsernbidrag.
11. Vi bekrefter at det ikke er gitt lån eller sikkerhetsstillelser i strid med reglene i aksjelovgivningens kapittel 8.



12. Alle relevante transaksjoner (hvis noen) med aksjeeier, nærstående eller konsernselskaper som skal behandles i samsvar med aksjeloven § 3-8 er behandlet i samsvar med disse reglene.
13. Vi bekrefter å ha oppfylt vår plikt til å sørge for ordentlig og oversiktlig registrering og dokumentasjon av selskapets regnskapsopplysninger i samsvar med lov og god bokføringsskikk i Norge.

Certas Energy Fuels AS

Frederik Skuterud

Daglig leder

Nina Brekke

Økonomikonsulent