



## ÅRSREGNSKAPET FOR REGNSKAPSÅRET 2022 - GENERELL INFORMASJON

### Enheten

Organisasjonsnummer:	994 715 267
Organisasjonsform:	Aksjeselskap
Foretaksnavn:	NYBSKI AS
Forretningsadresse:	Heggelikroken 22 1352 KOLSÅS

### Regnskapsår

Årsregnskapets periode:	01.01.2022 - 31.12.2022
-------------------------	-------------------------

### Konsern

Mørselskap i konsern:	Ja
Konsernregnskap lagt ved:	Ja

### Regnskapsregler

Regler for små foretak benyttet:	Ja
Benyttet ved utarbeidelsen av årsregnskapet til selskapet:	Regnskapslovens alminnelige regler
Benyttet ved utarbeidelsen av årsregnskapet til konsernet:	Regnskapslovens alminnelige regler

### Årsregnskapet fastsatt av kompetent organ

Bekreftet av representant for selskapet:	Ida Brinch
Dato for fastsettelse av årsregnskapet:	22.08.2023

### Grunnlag for avgivelse

År 2022: Årsregnskapet er elektronisk innlevert  
År 2021: Tall er hentet fra elektronisk innlevert årsregnskap fra 2022

*Det er ikke krav til at årsregnskapet m.v. som sendes til Regnskapsregisteret er undertegnet. Kontrollen på at dette er utført ligger hos revisor/enhetens øverste organ. Sikkerheten ivaretas ved at innsender har rolle/rettighet for innsending av årsregnskapet via Altinn, og ved at det bekreftes at årsregnskapet er fastsatt av kompetent organ.*

Brønnøysundregistrene, 30.07.2024



## Resultatregnskap

Beløp i: NOK	Note	2022	2021
<b>RESULTATREGNSKAP</b>			
<b>Inntekter</b>			
Salgsinntekt	2	0	0
Annen driftsinntekt		0	0
<b>Sum inntekter</b>		<b>0</b>	<b>0</b>
<b>Kostnader</b>			
Varekostnad		0	0
Lønnskostnad	3,4	7 860	0
Avskrivning på varige driftsmidler og immaterielle eiendeler	5	0	0
Annen driftskostnad	3,6	1 302 414	112 077
<b>Sum kostnader</b>		<b>1 310 274</b>	<b>112 077</b>
<b>Driftsresultat</b>		<b>-1 310 274</b>	<b>-112 077</b>
<b>Finansinntekter og finanskostnader</b>			
Inntekt på investering i datterselskap og tilknyttet selskap	7	8 000 000	16 050 000
Annen renteinntekt		0	0
Annen finansinntekt		0	0
<b>Sum finansinntekter</b>		<b>8 000 000</b>	<b>16 050 000</b>
Annen rentekostnad		0	0
Annen finanskostnad		0	0
<b>Sum finanskostnader</b>		<b>0</b>	<b>0</b>
<b>Netto finans</b>		<b>8 000 000</b>	<b>16 050 000</b>
<b>Ordinært resultat før skattekostnad</b>		<b>6 689 726</b>	<b>15 937 923</b>
Skattekostnad på ordinært resultat	8	-285 291	-90 441
<b>Ordinært resultat etter skattekostnad</b>		<b>6 975 017</b>	<b>16 028 364</b>
<b>Årsresultat</b>		<b>6 975 017</b>	<b>16 028 364</b>
<b>Overføringer og disponeringer</b>			
Ordinært utbytte	9	5 580 000	8 000 000
Overføringer til/fra annen egenkapital	9	1 395 017	8 028 364



## Resultatregnskap

<b>Beløp i: NOK</b>	<b>Note</b>	<b>2022</b>	<b>2021</b>
Sum overføringer og disponeringer		6 975 017	16 028 364



## Balanse

Beløp i: NOK	Note	2022	2021
<b>BALANSE - EIENDELER</b>			
<b>Anleggsmidler</b>			
<b>Immaterielle eiendeler</b>			
Utsatt skattefordel	8	375 732	90 441
<b>Sum immaterielle eiendeler</b>		<b>375 732</b>	<b>90 441</b>
<b>Varige driftsmidler</b>			
Driftsløsøre, inventar, verktøy, kontormaskiner og lignende	5	0	0
<b>Sum varige driftsmidler</b>		<b>0</b>	<b>0</b>
<b>Finansielle anleggsmidler</b>			
Investering i datterselskap	7	45 000 000	45 000 000
Investeringer i aksjer og andeler	7	500 000	500 000
<b>Sum finansielle anleggsmidler</b>		<b>45 500 000</b>	<b>45 500 000</b>
<b>Sum anleggsmidler</b>		<b>45 875 732</b>	<b>45 590 441</b>
<b>Omløpsmidler</b>			
<b>Varer</b>			
Varer	10	0	0
<b>Sum varer</b>		<b>0</b>	<b>0</b>
<b>Fordringer</b>			
Kundefordringer	11	0	0
Andre fordringer	12	8 479 226	13 919 095
<b>Sum fordringer</b>		<b>8 479 226</b>	<b>13 919 095</b>
<b>Bankinnskudd, kontanter og lignende</b>			
Bankinnskudd, kontanter og lignende	13	7 815 093	1 765 498
<b>Sum bankinnskudd, kontanter og lignende</b>		<b>7 815 093</b>	<b>1 765 498</b>
<b>Sum omløpsmidler</b>		<b>16 294 319</b>	<b>15 684 593</b>
<b>SUM EIENDELER</b>		<b>62 170 051</b>	<b>61 275 034</b>



### Balanse

Beløp i: NOK	Note	2022	2021
<b>BALANSE - EGENKAPITAL OG GJELD</b>			
<b>Egenkapital</b>			
<b>Innskutt egenkapital</b>			
Selskapskapital	9,14	305 000	305 000
<b>Sum innskutt egenkapital</b>		<b>305 000</b>	<b>305 000</b>
<b>Opptjent egenkapital</b>			
Annen egenkapital	9	56 365 052	54 970 034
Udekket tap	9	0	0
<b>Sum opptjent egenkapital</b>		<b>56 365 052</b>	<b>54 970 034</b>
<b>Sum egenkapital</b>		<b>56 670 052</b>	<b>55 275 034</b>
<b>Gjeld</b>			
<b>Langsiktig gjeld</b>			
Utsatt skatt	8	0	0
<b>Sum avsetninger for forpliktelser</b>		<b>0</b>	<b>0</b>
<b>Annen langsiktig gjeld</b>			
<b>Sum langsiktig gjeld</b>		<b>0</b>	<b>0</b>
<b>Kortsiktig gjeld</b>			
Leverandørgjeld		0	0
Betalbar skatt	8	0	0
Skyldige offentlige avgifter		0	0
Utbytte	9	5 500 000	6 000 000
Annen kortsiktig gjeld		0	0
<b>Sum kortsiktig gjeld</b>		<b>5 500 000</b>	<b>6 000 000</b>
<b>Sum gjeld</b>		<b>5 500 000</b>	<b>6 000 000</b>
<b>SUM EGENKAPITAL OG GJELD</b>		<b>62 170 052</b>	<b>61 275 034</b>



### Konsernets resultatregnskap

Beløp i: NOK	Note	2022	2021
<b>RESULTATREGNSKAP</b>			
<b>Inntekter</b>			
Salgsinntekt	2	161 330 420	149 065 969
Annen driftsinntekt		55 000	0
<b>Sum inntekter</b>		<b>161 385 420</b>	<b>149 065 969</b>
<b>Kostnader</b>			
Varekostnad		93 175 728	77 794 906
Lønnskostnad	3,4	45 611 423	39 692 000
Avskrivning på varige driftsmidler og immaterielle eiendeler	5	674 548	660 040
Annen driftskostnad	3,6	8 820 183	6 286 165
<b>Sum kostnader</b>		<b>148 281 882</b>	<b>124 433 111</b>
<b>Driftsresultat</b>		<b>13 103 538</b>	<b>24 632 858</b>
<b>Finansinntekter og finanskostnader</b>			
Inntekt på investering i datterselskap og tilknyttet selskap	7	0	484 741
Annen renteinntekt		173 505	3 627
Annen finansinntekt		85 392	3 116
<b>Sum finansinntekter</b>		<b>258 897</b>	<b>491 484</b>
Annen rentekostnad		29 363	16 154
Annen finanskostnad		149 198	7 965
<b>Sum finanskostnader</b>		<b>178 561</b>	<b>24 119</b>
<b>Netto finans</b>		<b>80 336</b>	<b>467 365</b>
<b>Ordinært resultat før skattekostnad</b>		<b>13 183 874</b>	<b>25 100 223</b>
Skattekostnad på ordinært resultat	8	2 937 998	5 352 167
<b>Ordinært resultat etter skattekostnad</b>		<b>10 245 876</b>	<b>19 748 056</b>
<b>Årsresultat</b>		<b>10 245 876</b>	<b>19 748 056</b>
<b>Overføringer og disponeringer</b>			
Overføringer til/fra annen egenkapital	9	10 245 876	19 748 056
<b>Sum overføringer og disponeringer</b>		<b>10 245 876</b>	<b>19 748 056</b>



## Konsernets resultatregnskap

<b>Beløp i: NOK</b>	<b>Note</b>	<b>2022</b>	<b>2021</b>
---------------------	-------------	-------------	-------------

---



## Konsernets balanse

Beløp i: NOK	Note	2022	2021
<b>BALANSE - EIENDELER</b>			
<b>Anleggsmidler</b>			
<b>Immaterielle eiendeler</b>			
Utsatt skattefordel	8	358 241	50 923
<b>Sum immaterielle eiendeler</b>		<b>358 241</b>	<b>50 923</b>
<b>Varige driftsmidler</b>			
Driftsløsøre, inventar, verktøy, kontormaskiner og lignende	5	1 624 586	2 225 130
<b>Sum varige driftsmidler</b>		<b>1 624 586</b>	<b>2 225 130</b>
<b>Finansielle anleggsmidler</b>			
Investering i datterselskap	7	0	0
Investeringer i aksjer og andeler	7	1 512 572	1 659 654
<b>Sum finansielle anleggsmidler</b>		<b>1 512 572</b>	<b>1 659 654</b>
<b>Sum anleggsmidler</b>		<b>3 495 399</b>	<b>3 935 707</b>
<b>Omløpsmidler</b>			
<b>Varer</b>			
Varer	10	150 000	150 000
<b>Sum varer</b>		<b>150 000</b>	<b>150 000</b>
<b>Fordringer</b>			
Kundefordringer	11	43 169 367	27 204 829
Andre fordringer	12	3 846 614	2 989 133
<b>Sum fordringer</b>		<b>47 015 981</b>	<b>30 193 962</b>
<b>Bankinnskudd, kontanter og lignende</b>			
Bankinnskudd, kontanter og lignende	13	26 148 739	34 173 226
<b>Sum bankinnskudd, kontanter og lignende</b>		<b>26 148 739</b>	<b>34 173 226</b>
<b>Sum omløpsmidler</b>		<b>73 314 720</b>	<b>64 517 188</b>
<b>SUM EIENDELER</b>		<b>76 810 119</b>	<b>68 452 895</b>



## Konsernets balanse

Beløp i: NOK	Note	2022	2021
<b>BALANSE - EGENKAPITAL OG GJELD</b>			
<b>Egenkapital</b>			
<b>Innskutt egenkapital</b>			
Selskapskapital	9,14	305 000	305 000
<b>Sum innskutt egenkapital</b>		<b>305 000</b>	<b>305 000</b>
<b>Opptjent egenkapital</b>			
Annen egenkapital	9	42 223 058	37 106 459
Udekket tap	9	0	0
<b>Sum opptjent egenkapital</b>		<b>42 223 058</b>	<b>37 106 459</b>
<b>Sum egenkapital</b>		<b>42 528 058</b>	<b>37 411 459</b>
<b>Gjeld</b>			
<b>Langsiktig gjeld</b>			
Utsatt skatt	8	0	0
<b>Sum avsetninger for forpliktelser</b>		<b>0</b>	<b>0</b>
<b>Annen langsiktig gjeld</b>			
<b>Sum langsiktig gjeld</b>		<b>0</b>	<b>0</b>
<b>Kortsiktig gjeld</b>			
Leverandørgjeld		13 287 999	8 953 552
Betalbar skatt	8	3 245 316	5 434 429
Skyldige offentlige avgifter		6 168 024	5 246 707
Utbytte	9	5 500 000	6 000 000
Annen kortsiktig gjeld		6 080 723	5 406 748
<b>Sum kortsiktig gjeld</b>		<b>34 282 062</b>	<b>31 041 436</b>
<b>Sum gjeld</b>		<b>34 282 062</b>	<b>31 041 436</b>
<b>SUM EGENKAPITAL OG GJELD</b>		<b>76 810 120</b>	<b>68 452 895</b>



## Brønnøysundregistrene

### ÅRSREGNSKAP FOR REGNSKAPSÅRET 2022 - GENERELL INFORMASJON

Journalnummer: 2023 716936

#### Enheten

Organisasjonsnummer: 994 715 267  
Organisasjonsform: Aksjeselskap  
Foretaksnavn: NYBSKI AS  
Forretningsadresse: Heggelikroken 22  
1352 KOLSÅS

#### Regnskapsår

Årsregnskapets periode: 01.01.2022 - 31.12.2022

#### Konsern

Morselskap i konsern: Ja  
Konsernregnskap lagt ved: Ja

#### Regnskapsregler

Regler for små foretak benyttet: Ja  
Benyttet ved utarbeidelsen av  
årsregnskapet til selskapet: Regnskapslovens alminnelige regler  
Benyttet ved utarbeidelsen av  
årsregnskapet til konsernet: Regnskapslovens alminnelige regler

#### Årsregnskapet fastsatt av kompetent organ

Bekreftet av representant for selskapet: Ida Brinch  
Dato for fastsettelse av årsregnskapet: 22.08.2023

#### Revisjon

Ekstern autorisert regnskapsfører har i løpet av regnskapsåret bistått ved den løpende regnskapsføringen eller utført andre tjenester for selskapet enn å utarbeide årsregnskapet: Ja

#### Grunnlag for avgivelse

År 2022: Årsregnskap er elektronisk innlevert.  
År 2021: Tall er hentet fra elektronisk innlevert årsregnskap fra 2022.

*Det er ikke krav til at årsregnskapet m.v. som sendes til Regnskapsregisteret er undertegnet. Kontrollen på at dette er utført ligger hos revisor/enhetens øverste organ. Sikkerheten ivaretas ved at innsender har rolle/rettighet for innsending av årsregnskapet via Altinn, og ved at det bekreftes at årsregnskapet er fastsatt av kompetent organ.*

Brønnøysundregistrene, 26.08.2023

---

Brønnøysundregistrene  
Postadresse: Postboks 900, 8910 Brønnøysund  
Telefon: 75 00 75 00  
E-post: firmapost@brreg.no Internett: www.brreg.no  
Organisasjonsnummer: 974 760 673



Organisasjonsnr: 994 715 267  
NYBSKI AS

## RESULTATREGNSKAP

Beløp i: NOK	Note	2022	2021
<b>RESULTATREGNSKAP</b>			
<b>Inntekter</b>			
Salgsinntekt	2	0	0
Annen driftsinntekt		0	0
<b>Sum inntekter</b>		<b>0</b>	<b>0</b>
<b>Kostnader</b>			
Varekostnad		0	0
Lønnskostnad	3,4	7 860	0
Avskrivning på varige driftsmidler og immaterielle eiendeler	5	0	0
Annen driftskostnad	3,6	1 302 414	112 077
<b>Sum kostnader</b>		<b>1 310 274</b>	<b>112 077</b>
<b>Driftsresultat</b>		<b>-1 310 274</b>	<b>-112 077</b>
<b>Finansinntekter og finanskostnader</b>			
Inntekt på investering i datterselskap og tilknyttet selskap	7	8 000 000	16 050 000
Annen renteinntekt		0	0
Annen finansinntekt		0	0
<b>Sum finansinntekter</b>		<b>8 000 000</b>	<b>16 050 000</b>
Annen rentekostnad		0	0
Annen finanskostnad		0	0
<b>Sum finanskostnader</b>		<b>0</b>	<b>0</b>
<b>Netto finans</b>		<b>8 000 000</b>	<b>16 050 000</b>
<b>Ordinært resultat før skattekostnad</b>			
Skattekostnad på ordinært resultat	8	-285 291	-90 441
<b>Ordinært resultat etter skattekostnad</b>		<b>6 975 017</b>	<b>16 028 364</b>
<b>Årsresultat</b>		<b>6 975 017</b>	<b>16 028 364</b>
<b>Overføringer og disponeringer</b>			
Ordinært utbytte	9	5 580 000	8 000 000
Overføringer til/fra annen egenkapital	9	1 395 017	8 028 364
<b>Sum overføringer og disponeringer</b>		<b>6 975 017</b>	<b>16 028 364</b>



Organisasjonsnr: 994 715 267  
NYBSKI AS

## BALANSE

**Beløp i: NOK** **Note** **2022** **2021**

### BALANSE - EIENDELER

#### Anleggsmidler

##### Immaterielle eiendeler

Utsatt skattefordel	8	375 732	90 441
<b>Sum immaterielle eiendeler</b>		<b>375 732</b>	<b>90 441</b>

##### Varige driftsmidler

Driftsløsøre, inventar,  
verktøy, kontormaskiner  
og lignende

	5	0	0
<b>Sum varige driftsmidler</b>		<b>0</b>	<b>0</b>

##### Finansielle anleggsmidler

Investering i datterselskap	7	45 000 000	45 000 000
Investeringer i aksjer og andeler	7	500 000	500 000
<b>Sum finansielle anleggsmidler</b>		<b>45 500 000</b>	<b>45 500 000</b>

<b>Sum anleggsmidler</b>		<b>45 875 732</b>	<b>45 590 441</b>
--------------------------	--	-------------------	-------------------

#### Omløpsmidler

##### Varer

Varer	10	0	0
<b>Sum varer</b>		<b>0</b>	<b>0</b>

##### Fordringer

Kundefordringer	11	0	0
Andre fordringer	12	8 479 226	13 919 095
<b>Sum fordringer</b>		<b>8 479 226</b>	<b>13 919 095</b>

##### Bankinnskudd, kontanter og lignende

Bankinnskudd, kontanter og lignende	13	7 815 093	1 765 498
<b>Sum bankinnskudd, kontanter og lignende</b>		<b>7 815 093</b>	<b>1 765 498</b>

<b>Sum omløpsmidler</b>		<b>16 294 319</b>	<b>15 684 593</b>
-------------------------	--	-------------------	-------------------

<b>SUM EIENDELER</b>		<b>62 170 051</b>	<b>61 275 034</b>
----------------------	--	-------------------	-------------------

### BALANSE - EGENKAPITAL OG GJELD

#### Egenkapital

##### Innskutt egenkapital

Selskapskapital	9,14	305 000	305 000
-----------------	------	---------	---------



<b>Sum innskutt egenkapital</b>		<b>305 000</b>	<b>305 000</b>
<b>Opptjent egenkapital</b>			
Annen egenkapital	9	56 365 052	54 970 034
Udekket tap	9	0	0
<b>Sum opptjent egenkapital</b>		<b>56 365 052</b>	<b>54 970 034</b>
<b>Sum egenkapital</b>		<b>56 670 052</b>	<b>55 275 034</b>
<b>Gjeld</b>			
<b>Langsiktig gjeld</b>			
Utsatt skatt	8	0	0
<b>Sum avsetninger for forpliktelser</b>		<b>0</b>	<b>0</b>
<b>Annen langsiktig gjeld</b>			
<b>Sum langsiktig gjeld</b>		<b>0</b>	<b>0</b>
<b>Kortsiktig gjeld</b>			
Leverandørgjeld		0	0
Betalbar skatt	8	0	0
Skyldige offentlige avgifter		0	0
Utbytte	9	5 500 000	6 000 000
Annen kortsiktig gjeld		0	0
<b>Sum kortsiktig gjeld</b>		<b>5 500 000</b>	<b>6 000 000</b>
<b>Sum gjeld</b>		<b>5 500 000</b>	<b>6 000 000</b>
<b>SUM EGENKAPITAL OG GJELD</b>		<b>62 170 052</b>	<b>61 275 034</b>



Organisasjonsnr: 994 715 267  
NYBSKI AS

## KONSERNRESULTATREGNSKAP

<b>Beløp i: NOK</b>	<b>Note</b>	<b>2022</b>	<b>2021</b>
<b>RESULTATREGNSKAP</b>			
<b>Inntekter</b>			
Salgsinntekt	2	161 330 420	149 065 969
Annen driftsinntekt		55 000	0
<b>Sum inntekter</b>		<b>161 385 420</b>	<b>149 065 969</b>
<b>Kostnader</b>			
Varekostnad		93 175 728	77 794 906
Lønnskostnad	3,4	45 611 423	39 692 000
Avskrivning på varige driftsmidler og immaterielle eiendeler	5	674 548	660 040
Annen driftskostnad	3,6	8 820 183	6 286 165
<b>Sum kostnader</b>		<b>148 281 882</b>	<b>124 433 111</b>
<b>Driftsresultat</b>		<b>13 103 538</b>	<b>24 632 858</b>
<b>Finansinntekter og finanskostnader</b>			
Inntekt på investering i datterselskap og tilknyttet selskap	7	0	484 741
Annen renteinntekt		173 505	3 627
Annen finansinntekt		85 392	3 116
<b>Sum finansinntekter</b>		<b>258 897</b>	<b>491 484</b>
Annen rentekostnad		29 363	16 154
Annen finanskostnad		149 198	7 965
<b>Sum finanskostnader</b>		<b>178 561</b>	<b>24 119</b>
<b>Netto finans</b>		<b>80 336</b>	<b>467 365</b>
<b>Ordinært resultat før skattekostnad</b>			
<b>Skattekostnad på ordinært resultat</b>	8	<b>2 937 998</b>	<b>5 352 167</b>
<b>Ordinært resultat etter skattekostnad</b>		<b>10 245 876</b>	<b>19 748 056</b>
<b>Årsresultat</b>		<b>10 245 876</b>	<b>19 748 056</b>
<b>Overføringer og disponeringer</b>			
Overføringer til/fra annen egenkapital	9	10 245 876	19 748 056
<b>Sum overføringer og disponeringer</b>		<b>10 245 876</b>	<b>19 748 056</b>



Organisasjonsnr: 994 715 267  
NYBSKI AS

## KONSERNBALANSE

Beløp i: NOK	Note	2022	2021
<b>BALANSE - EIENDELER</b>			
<b>Anleggsmidler</b>			
<b>Immaterielle eiendeler</b>			
Utsatt skattefordel	8	358 241	50 923
<b>Sum immaterielle eiendeler</b>		<b>358 241</b>	<b>50 923</b>
<b>Varige driftsmidler</b>			
Driftsløsøre, inventar, verktøy, kontormaskiner og lignende	5	1 624 586	2 225 130
<b>Sum varige driftsmidler</b>		<b>1 624 586</b>	<b>2 225 130</b>
<b>Finansielle anleggsmidler</b>			
Investering i datterselskap	7	0	0
Investeringer i aksjer og andeler	7	1 512 572	1 659 654
<b>Sum finansielle anleggsmidler</b>		<b>1 512 572</b>	<b>1 659 654</b>
<b>Sum anleggsmidler</b>		<b>3 495 399</b>	<b>3 935 707</b>
<b>Omløpsmidler</b>			
<b>Varer</b>			
Varer	10	150 000	150 000
<b>Sum varer</b>		<b>150 000</b>	<b>150 000</b>
<b>Fordringer</b>			
Kundefordringer	11	43 169 367	27 204 829
Andre fordringer	12	3 846 614	2 989 133
<b>Sum fordringer</b>		<b>47 015 981</b>	<b>30 193 962</b>
<b>Bankinnskudd, kontanter og lignende</b>			
Bankinnskudd, kontanter og lignende	13	26 148 739	34 173 226
<b>Sum bankinnskudd, kontanter og lignende</b>		<b>26 148 739</b>	<b>34 173 226</b>
<b>Sum omløpsmidler</b>		<b>73 314 720</b>	<b>64 517 188</b>
<b>SUM EIENDELER</b>		<b>76 810 119</b>	<b>68 452 895</b>
<b>BALANSE - EGENKAPITAL OG GJELD</b>			
<b>Egenkapital</b>			
Innskutt egenkapital			
Selskapskapital	9,14	305 000	305 000



<b>Sum innskutt egenkapital</b>		<b>305 000</b>	<b>305 000</b>
<b>Opptjent egenkapital</b>			
Annen egenkapital	9	42 223 058	37 106 459
Udekket tap	9	0	0
<b>Sum opptjent egenkapital</b>		<b>42 223 058</b>	<b>37 106 459</b>
<b>Sum egenkapital</b>		<b>42 528 058</b>	<b>37 411 459</b>
<b>Gjeld</b>			
<b>Langsiktig gjeld</b>			
Utsatt skatt	8	0	0
<b>Sum avsetninger for forpliktelser</b>		<b>0</b>	<b>0</b>
<b>Annen langsiktig gjeld</b>			
<b>Sum langsiktig gjeld</b>		<b>0</b>	<b>0</b>
<b>Kortsiktig gjeld</b>			
Leverandørgjeld		13 287 999	8 953 552
Betalbar skatt	8	3 245 316	5 434 429
Skyldige offentlige avgifter		6 168 024	5 246 707
Utbytte	9	5 500 000	6 000 000
Annen kortsiktig gjeld		6 080 723	5 406 748
<b>Sum kortsiktig gjeld</b>		<b>34 282 062</b>	<b>31 041 436</b>
<b>Sum gjeld</b>		<b>34 282 062</b>	<b>31 041 436</b>
<b>SUM EGENKAPITAL OG GJELD</b>		<b>76 810 120</b>	<b>68 452 895</b>



Organisasjonsnr: 994 715 267  
NYBSKI AS

NOTEOPPLYSNINGER - SELSKAP - alle poster oppgitt i hele tall

Note  
3

Antall årsverk i regnskapsåret  
0.00

Sum Beløp

Balanseført verdi 31.12. Varige driftsmidler Immaterielle eiend.

**Konsernregnskap**

Morselskapet sitt navn

Forretningskontor for morselskapet

Begrunnelse for at datterselskap er utelatt fra konsolideringen

Samlet beløp - tilknyttet selskap Årets Fjorårets

Samlet beløp - foretak i samme konsern Årets Fjorårets

Samlet beløp - foretak i samme konsern Årets Fjorårets

Samlet beløp - felles kontrollert virksomhet Årets Fjorårets

Pantstillelse Beløp

Beholdning av egne aksjer Antall Pålydende Andel av aksjek.



Organisasjonsnr: 994 715 267  
NYBSKI AS

NOTEOPPLYSNINGER - KONSERN

- alle poster oppgitt i hele tall



## Nettopplysninger for 2022

### Nytt AS - morselskap og konsern

#### Nete 1 - Regnskapsprinsipper

#### KONSOLIDERINGSPRINSIPPER

Konsernregnskapet viser konserns økonomiske situasjon når konsernselskapene betraktes som en regnskapsmessig enhet. Det konsoliderte regnskapet omfatter morselskapet og datterselskapene hvor morselskapet har direkte eller indirekte kontrollerende eierinteresser. Alle transaksjoner og mellomværende mellom konsernselskapene er eliminert.

Aksjer i datterselskapene er konsolidert etter oppkjøpsmetoden. Kostpris på aksjer i datterselskapene er eliminert mot datterselskapets egenkapital på kjøps- eller stiftelsesstidspunktet.

#### REGNSKAPSPRINSIPPER

Konsernregnskapet er satt opp i samsvar med regnskapsloven og god regnskapsstikk for øvrige foretak. Forutsetningen om fortsatt drift er lagt til grunn ved utarbeidelsen.

#### Bruk av estimater

Utarbeidelse av regnskap i samsvar med regnskapsloven krever bruk av estimater. Videre krever anvendelse av selskapets regnskapsprinsipper at ledelsen må utøve skjønn. Områder som i stor grad inneholder slike skjønnsmessige vurderinger, i høy grad av kompleksitet, eller områder hvor forutsetninger og estimater er vesentlig for årsregnskapet, er beskrevet i notene.

#### Salgsinntekter

Inntekter ved salg av varer og tjenester vurderes til virkelig verdi av vederlaget, netto etter fradrag for merverdiavgift, returer, rabatter og andre avslag.

Salg av varer inntektføres når risiko og kontroll i all hovedsak er overført kjøperen.

Med risiko menes eiendelens gevinst og tapspotensiale mens kontroll defineres som beslutnings- og råderett. Erfaringsdata anvendes for å estimere og regnskapsføre avsetninger for kvantumsrabatter og retur på salgstidspunktet.

Salg av tjenester inntektføres etter hvert som de er levert.

#### Anleggskontrakter

Løpssiktige anleggskontrakter inntektføres etter prinsippet for løpende avregning med forleneste. Opplyst, ikke fakturerte inntekter er medtatt i balansen som kundefordringer.

#### Klassifisering og vurdering av balanseposter.

Eiendeler bestemte til salg eller bruk er klassifisert som anleggsmidler. Anleggsmidler er vurdert til anskaffelseskost. Omlopsmidler og korttids gjeld omfatter normalt poster som forfaller til betaling innen ett år etter balanse dagen, samt poster som klyfter seg til varene kjøper. Omlopsmidler vurderes til laveste verdi av anskaffelseskost og markedsviklag verdi. Fordringer klassifiseres som omlopsmidler hvis de skal tilbakebetales i løpet av ett år. For gjeld er analoge kriterier lagt til grunn.

#### Egenkapitalmetoden

Investeringer i tilknyttede selskaper er medtatt i konsernregnskapet etter egenkapitalmetoden. Dette innebærer at andel av resultat etter skatt redusert med avskrivninger på eventuelle merverdier, blir vist på egen linje i resultatregnskapet. I balansen vises investeringskostpris med tillegg av akkumulerte resultater som beskrevet ovenfor. Mottatt utbytte og tilbakebetaalt innskutt kapital går til fradrag i investeringsen.

#### Varierte driftsmidler

Varierte driftsmidler balanseføres og avskrives innsert til restverdi over driftsmidlenes forventede nyttbare levetid. Ved endring i avskrivningsplan fordels virkningen over gjennværende avskrivningstid ("innettpunktet"). Ved tilbehold av driftsmidler kostnadsføres løpende påkostninger eller forbeholdninger tillegges driftsmidlenes kostpris og avskrives i takt med driftsmidlet. Skillet mellom vesittelshold og påkostning/forberedning regnes i forhold til driftsmidlets stand ved kjøp av driftsmidlet.

Leide (leasende) driftsmidler balanseføres som driftsmidler hvis leiekontrakten anses som finansial. Utgifter til leie av øvrige driftsmidler kostnadsføres som operasjonell. Forskuddsbetalinger balanseføres som forskuddsbetalt kostnad, og fordies over leigeperioden.

#### Varer

Lager av innkjøpte varer er vurdert til det laveste av anskaffelseskost etter FIFO-prinsippet og netto salgsverdi. Egentilberedte ferdigvarer og varer under tilberedning vurderes til variabel tilvirkningskost.



## Nettopplysninger for 2022

### Nytt AS - morselskap og konsern

**Fordringer**  
Kundeordringer og andre fordringer er oppført i balansen til pålydende etter fradrag for avsetning til forventet tap. Avsetning fr tap gjøres på grunnlag av individuelle vurderinger av de enkelte fordringene. I tillegg gjøres det for øvrige kundeordringer et uspesifisert avsetning for å dekke antatt tap.

**Pensjoner**  
Konsernet er pliktig til å ha tjenestepensjonsordning etter lov om obligatorisk tjenestepensjon. Selskapet pensjonsordninger tilfredsstiller kravene i denne lov. Innbetalte innskudd til pensjonsordninger er kostnadsført i regnskapet etter hvert som det er innbetalt.

**Skatt**  
Skattkostnadene i resultatregnskapet omfatter både periodens betalbare skatt og endring i ubørt skatt.

**Garantier, servicearbeid og reklamasjoner**  
Ikke opplyst inntekt som er knyttet til garanti- og servicearbeid for avsluttede prosjekter/salg vurderes til antatt kostnad for slikt arbeid.

### Kontantstrømoppstillingen

Kontantstrømoppstillingen utarbeides etter den indirekte metoden. Kontanter og kontantekvivalenter omfatter kontanter, bankinnskudd og andre korttlige likvide plasseringer som umiddelbart og med uvesentlig konkurrisiko kan konverteres til likte kontantbeløp og med gjenværende løpsid mindre enn tre måneder fra anskaffelsestidspunktet.

Nett 2 - Salginntekter	2022	2021
<b>Per virksomhetsområde</b>		
Salg av næringsgjensgjester	161 330 420	149 065 969
<b>Sum</b>	<b>161 330 420</b>	<b>149 065 969</b>
<b>Geografisk fordeling</b>	<b>2022</b>	<b>2021</b>
Norge	161 330 420	149 065 969
<b>Sum</b>	<b>161 330 420</b>	<b>149 065 969</b>



Nettopplysninger for 2022

## Nyttid AS - morselskap og konsern

Note 3 - Ansatte, godtgørelser, lån til ansatte m.m.

### Morselskap

Selskapet har ikke hatt ansatte i 2022. Det er ikke utbetalt styrehonorarer. Det er ikke gitt lån/sikkerhetsstillelse til daglig leder, styrets leder eller andre nærstående.

### Revisor

Løppløst revisjon	31.250
Andre tjenester utenfor revisjonen	43.750
Alle beløp er inkl. mva	

### Konsern

Lønnskostnader består av følgende poster:

	2022	2021
Lønnskostnader	37 655 317	33 047 492
Lønninger	3 870 149	4 874 220
Folketrygdeavgift	1 798 249	1 420 665
Pensjonskostnader	285 706	293 692
Andre lønns- og personalkostnader	45 511 423	39 692 001
Sum		

Antall årverk sysselsatt

57,0

Det er ikke gitt lån/sikkerhetsstillelse til daglig leder, styrets leder eller andre nærstående parter. Daglig leder har ingen avtale om bonus eller eventuelt sluttpakke ved fratrædelse.

### Revisor

Løppløst revisjon	140.000
Andre tjenester utenfor revisjonen	51.000

Alle beløp er eks. mva

## Note 4 Pensjonsforpliktelse

### Morselskap

Selskapet er ikke pliktig til å ha tjenestepensjonsordning etter lov om obligatorisk tjenestepensjon.

### Konsern

Selskapet er pliktig til å ha tjenestepensjonsordning etter lov om obligatorisk tjenestepensjon. Selskapets pensjonsordninger tilfredsstiller kravene i denne lov.



Nettopplysninger for 2022

Nyttid AS - morselskap og konsern

Note 5 Varige driftsmidler

	Biler	Maskiner og anlegg	Driftsøse, inventar og utstyr	Totalt
Anskaffelseskost pr 01.01	4 899 874	54 500	990 202	5 744 576
Tilgang 1 år	0	0	741 000	741 000
Avgang 1 år	0	0	0	0
<b>Anskaffelseskost pr 31.12</b>	<b>4 899 874</b>	<b>54 500</b>	<b>1 064 202</b>	<b>5 818 576</b>
Akkumulerte avskrivninger pr. 31.12.	3 668 056	29 800	496 134	4 159 990
Reverserte reskriveringer pr. 31.12.	0	0	0	0
<b>Baldert verdi 31.12</b>	<b>1 031 818</b>	<b>24 700</b>	<b>568 068</b>	<b>1 624 586</b>
<b>Årets avskrivninger</b>	<b>450 808</b>	<b>10 900</b>	<b>212 840</b>	<b>674 548</b>
Økonomisk levetid	8 år	5 år	5 år	
Avskrivningsplan	Lineær	Lineær	Lineær	

Konsernet antar at bilene har en levetid på 8 år. Skattemessige avskrivninger er over 5 år og regnskapsmessig avskrives de 3 første årene med 20 %. Så blir restsum avskrevet lineært over de resterende årene.

Det er benyttet samme avskrivningsplan som i fjorårets regnskap.

Note 6 Leasingkontrakter

Leasingkontrakter:  
Alle leasingkontrakter behandles som operasjonell leasing, og månedlig leasebeløp kostnadsføres som leasekostnader.



Notesopplysninger for 2022

**Nyblst AS – morselskap og konsern**

**Note 7 - Datterselskap, tilknyttet selskap mm**

(Beløp i NOK:1000)

Selskaps navn	2 022		2 021	
	Eierandel	Kontor	Eierandel	St. andel
Barum Elektropartner AS	1,12,98	Barum	30 %	30 %
Barum Rørleggerbechiff AS	9,11,09	Barum	100 %	100 %

Investeringen i datterselskapet (Barum Rørleggerbechiff AS) og det tilknyttede selskapet (Barum Elektropartner AS) vurderes etter kostmetoden i selskapsregnskapet. I konsernregnskapet vurderes Barum Elektropartner AS etter egenkapitalmetoden.

**Investering etter egenkapitalmetoden (konsernregnskapet)**

	2 022	2 021
<b>Mervendianalyse</b>		
Balansført egenkapital på kjøpstidspunktet	500 000	500 000
Henførbart merverdil	-	-
Goodwill	-	-
Ansvarforbeholdning	500 000	500 000
<b>Beregning av årets resultatandel</b>		
Andel årets resultat	-147 083	484 741
Avskrivning merverdier	-	-
Avskrivning goodwill	-	-
Årets resultatandel	-147 083	484 741
<b>Beregning av balansført verdi pr 31.12.</b>		
Inngående balanse 1.1.	1 659 541	1 624 800
Tilgang / øynganger	-	-
Årets resultatandel	-147 803	484 741
Internforflytning	-	-
Mottatt utbytte	-750 000	-450 000
Innbetalt / tilbakebetalt kapital	750 834	-
Årets endringer i løpet av året	750 834	-
Utgående balanse 31.12.	1 512 572,00	1 659 541,00
Uanskreivet merverdil pr 31.12.	-	-
Uanskreivet goodwill pr 31.12.	-	-

**Investering etter kostmetoden (Selskapsregnskapet)**

Selskaps navn	Aksjekapital	Antall aksjer	Balansført verdi	Egenkapital	Resultat 2022
Barum Elektropartner AS	100 000	100	1 512 572	5 041 905	-490 276
Barum Rørleggerbechiff AS	2 925 000	6 500	45 000 000	29 845 434	11 418 663



## Nettopplysninger for 2022

### Nytt AS - morselskap og konsern

#### Nett B - Skattekostnad

<b>Morselskap</b>	
Oversikt over midlertidige forskjeller:	
<b>Fra eiendeler og gjeld</b>	
Anleggsmidler	2021
Omleggsmidler	0
Andre midlertidige forskjeller	0
<b>Sum midlertidige forskjeller</b>	<b>0</b>
Fremførbart underskudd	-411 087
<b>Sum positive og negative forskjeller</b>	<b>-411 087</b>
Forskjeller som ikke inngår i beregning av midlertidige forskjeller	0
<b>Grunning utsatt skattefordel</b>	<b>-411 087</b>
<b>Utsatt skattefordel 22%</b>	<b>-90 441</b>

Utsatt skatt er beregnet på grunnlag av midlertidige forskjeller mellom regnskapsmessige og skattemessige verdier som eksisterer ved utgangen av regnskapsåret.

#### Årets grunning for betalbar skatt framkommer som følger:

Resultat før skattekostnad	2022
Permanente forskjeller	6 975 017
Anvendelse fremførbart underskudd	-8 271 791
Svinger ikke i beregning utsatt skatt	0
Skattemessige forskjeller	0
<b>Skattepliktig inntekt</b>	<b>-1 296 774</b>
Skatt fra av 22 %	-285 290
Godegjørelse	0
<b>Betalbar skatt</b>	<b>0</b>

#### Årets skattekostnad består av:

Betalbar skatt	2022
Erholdt utsatt skattefordel	0
<b>Netto skattekostnad</b>	<b>-194 849</b>
	2021
	90 441
	<b>90 441</b>

#### Konsern

Oversikt over midlertidige forskjeller:

<b>Fra eiendeler og gjeld</b>	
Anleggsmidler	2022
Omleggsmidler	79 506
Andre midlertidige forskjeller	0
<b>Sum midlertidige forskjeller</b>	<b>79 506</b>
Fremførbart underskudd/ubemøtt godtgjørelse til fremføring	-411 087
<b>Sum positive og negative forskjeller</b>	<b>-331 472</b>
Forskjeller som ikke inngår i beregning av midlertidige forskjeller	0
<b>Grunning utsatt skattefordel</b>	<b>-331 472</b>
<b>Utsatt skatt 22% / Utsatt skattefordel (-)</b>	<b>-50 924</b>

Utsatt skatt er beregnet på grunnlag av midlertidige forskjeller mellom regnskapsmessige og skattemessige verdier som eksisterer ved utgangen av regnskapsåret.

#### Årets skattekostnad består av:

Betalbar skatt	2022
Erholdt utsatt skatt i balansen	3 245 316
Solgt utsatt skattefordel og kjøpt utsatt skatt	-307 318
<b>Netto skattekostnad</b>	<b>2 937 998</b>
	2021
	5 434 429
	-82 262
	<b>5 352 167</b>



Nettopplysninger for 2022

Nyjakti AS - morselskap og konsern

**Note 9 Egenkapital**

	Aksjekapital	Annen egenkapital	Sum
Morselskap	305 000	54 970 034	55 275 034
Egenkapital pr 01.01			0
Årets endring i egenkapital:			
Tilleggsutbytte	0	-80 000	-80 000
Avsett utbytte	0	-5 500 000	-5 500 000
Årets resultat	0	6 975 017	6 975 017
<b>Pr 31.12</b>	<b>305 000</b>	<b>56 365 052</b>	<b>56 670 052</b>

**Konsern**

	Aksjekapital	Annen egenkapital	Sum
Egenkapital pr 01.01	305 000	37 106 459	37 411 459
Årets endring i egenkapital:			
Tilleggsutbytte	0	-80 000	-80 000
Avsett utbytte	0	-5 500 000	-5 500 000
Andre korrigeringer mot egenkapital	0	-561 848	-561 848
Justerings Ek-metoden 3.1.12.	0	1 032 372	1 032 372
Årets resultat	0	10 255 876	10 255 876
<b>Pr 31.12</b>	<b>305 000</b>	<b>42 228 058</b>	<b>42 533 058</b>

**Note 10 Varelager**

	2022	2021
Innkjøpte handelsvarer	150 000	150 000
<b>Sum</b>	<b>150 000</b>	<b>150 000</b>

Selskaps varebeholdning er vurdert til innkjøpspris. Det er ikke foretatt nedskrivning for ukunns. Vares under tilvirkning er vurdert til vareabel tilvirkningskostnad.

**Note 11 Kundefordringer**

	2022	2021
Kundefordringer til pålydende	43 169 367	27 204 829
<b>Sum</b>	<b>43 169 367</b>	<b>27 204 829</b>

Kontradert tap er klassifisert som annen driftskostnad i regnskapet.

**Note 12 Mellomsæmde med selskap i samme konsern**

	Kundefordringer		Andre fordringer	
	2022	2021	2022	2021
Foretak i samme konsern	0	0	8 003 563	13 016 832
Foretak i samme konsern	0	0	0	0
			<b>øvrige kortsiklig gjeld</b>	<b>2021</b>
			0	0



Notesopplysninger for 2022

## Nybstil AS - morselskap og konsern

### Nete 13 Bundne midler

#### Morselskap

I posten inngår bundne bankinnskudd med kr 0,-

#### Konsern

I posten inngår bundne bankinnskudd med kr 1.853.559.

### Nete 14 Aksjekapital og aksjonærinformasjon

Selskapsaksjekapital består av 3.050 aksjer pålydende kr 100,-. Aksjene er fordelt i A-aksjer og B-aksjer hvor B-aksjene ikke har stemmerett.

#### Eierstruktur

De største aksjonærene pr. 31.12.2022 var:

	Antall	Eierandel, Stilling/verv
A-aksjer	2	0,1 %
B-aksjer	3.048	99,9 %
<b>Totalt antall aksjer</b>	<b>3.050</b>	<b>100,0 %</b>

Styret består av styrelleder Tom Erik Nyberg, som eier 2 A-aksjer.

Styremedlemmer er Morten Nyberg og Anders Nyberg som hver eier 1.524 B-aksjer.

### Nete 15 Finansiell markederisiko

#### Renterisiko

Konsernet har ingen langsiglet rentebærende gjeld.

#### Valutarisiko

Konsernet er ikke vesentlig eksponert for endringer i valutakurser da konsernet har en vesentlig del av sine transaksjoner som foregår med valuta.

#### Finansiell risiko

Risiko for at motparter ikke har økonomisk evne til å oppfylle sine forpliktelser anses lavt i forhold til det markededt konsernet opererer i.



# Nybski AS

## RESULTATREGNSKAPET 2022

KONSERN		KONSERN		MORSELSKAP		MORSELSKAP	
2022	2021			2022	2021		
		<b>Driftsinntekter</b>					
161 330 420	149 065 969	2		0	0		
55 000	0			0	0		
161 385 420	149 065 969			0	0		
		<b>Driftskostnader</b>					
93 175 728	77 794 906			0	0		
45 611 423	39 692 000	3,4		7 860	0		
674 548	660 040	5		0	0		
8 820 183	6 286 165	3,6		1 302 414	112 077		
148 281 882	124 433 111			1 310 274	112 077		
<b>13 103 538</b>	<b>24 632 858</b>			<b>-1 310 274</b>	<b>-112 077</b>		
		<b>Finansposter</b>					
0	484 741	7		8 000 000	16 050 000		
173 505	3 627			0	0		
85 392	3 116			0	0		
29 363	16 154			0	0		
149 198	7 965			0	0		
80 336	467 365			8 000 000	16 050 000		
<b>13 183 874</b>	<b>25 100 223</b>			<b>6 689 726</b>	<b>15 937 923</b>		
2 937 998	5 352 167	8		-285 291	-90 441		
<b>10 245 876</b>	<b>19 748 056</b>			<b>6 975 017</b>	<b>16 028 364</b>		
<b>10 245 876</b>	<b>19 748 056</b>	<b>9</b>		<b>6 975 017</b>	<b>16 028 364</b>		
		<b>Overføringer:</b>					
				5 580 000	8 000 000		
				1 395 017	8 028 364		
				<b>6 975 017</b>	<b>16 028 364</b>		



# Nybski AS

## BALANSE PR. 31.12.22

KONSERN		KONSERN		MORSELSKAP		MORSELSKAP	
2022		2021		2022		2021	
<b>EIENDELER</b>							
<b>Anleggsmidler</b>							
Immatrielle eiendeler:							
358 241	50 923	8 Utsatt skattefordel	8	375 732	90 441		
358 241	50 923	Sum immatrielle eiendeler		375 732	90 441		
Varige driftsmidler:							
1 624 586	2 225 130	5 Driftsløsøre, inventar oa utstyr	5	0	0		
1 624 586	2 225 130	Sum varige driftsmidler		0	0		
Finansielle driftsmidler:							
		7 Investeringer i datterselskaper	7	45 000 000	45 000 000		
1 512 572	1 659 654	7 Investering i aksjer og andeler	7	500 000	500 000		
1 512 572	1 659 654	Sum finansielle driftsmidler		45 500 000	45 500 000		
3 495 399	3 935 707	Sum anleggsmidler		45 875 732	45 590 441		
<b>Omløpsmidler</b>							
150 000	150 000	10 Lager av varer og annen beholdni	10	0	0		
Fordringer:							
43 169 367	27 204 829	11 Kundefordringer	11	0	0		
3 846 614	2 989 133	12 Andre fordringer	12	8 479 226	13 919 095		
47 015 981	30 193 962	Sum fordringer		8 479 226	13 919 095		
26 148 739	34 173 226	13 Bankinnskudd, kontanter o l	13	7 815 093	1 765 498		
73 314 720	64 517 188	Sum omløpsmidler		16 294 319	15 684 593		
<b>76 810 119</b>	<b>68 452 895</b>	<b>SUM EIENDELER</b>		<b>62 170 051</b>	<b>61 275 034</b>		



# Nybski AS

BALANSE PR. 31.12.22

KONSERN 2022	KONSERN 2021		MORSELSKAP 2022	MORSELSKAP 2021
<b>EGENKAPITAL OG GJELD</b>				
<b>Egenkapital</b>				
<b>Innskutt egenkapital:</b>				
305 000	305 000	9,14	305 000	305 000
		Aksjekapital	9,14	
305 000	305 000	Sum innskutt egenkapital		
<b>Opptjent egenkapital:</b>				
42 223 058	37 106 459	9	56 365 052	54 970 034
		Annen egenkapital	9	
		Udekket tap	9	0
42 223 058	37 106 459	9	56 365 052	54 970 034
<b>Sum opptjent egenkapital</b>				
<hr/>				
42 528 058	37 411 459	9	56 670 052	55 275 034
<b>Sum egenkapital</b>				
<b>Gjeld</b>				
0	0	8	0	0
		Utsatt skatt	8	
<b>Annen langsiktig gjeld:</b>				
0	0	Gjeld til kredittinstitusjoner		
0	0	Øvrig langsiktig gjeld		
0	0	Sum annen langsiktig gjeld		
<b>Kortsiktig gjeld:</b>				
0	0	Gjeld til kredittinstitusjoner		
13 287 999	8 953 552	Leverandørgjeld		
3 245 316	5 434 429	8	0	0
		Betalbar skatt	8	
6 168 024	5 246 707	Offentlige avgifter		
5 500 000	6 000 000	9	5 500 000	6 000 000
		Utbytte	9	
6 080 723	5 406 748	Annen kortsiktig gjeld		
34 282 062	31 041 436	Sum kortsiktig gjeld		
34 282 062	31 041 436	Sum gjeld		
76 810 119	68 452 895	<b>SUM GJELD OG EGENKAPITAL</b>		

Styret i Nybski AS  
Rud, den

22/8-23

  
Tom Nyberg  
Styrets leder  
Anders Nyberg  
Styremedlem  
Morten Nyberg  
Styremedlem



# Nybski AS

## KONTANTSTRØMSOPPSTILLING 2022

KONSERN 2022	KONSERN 2021		MORSELSKAP 2022	MORSELSKAP 2021
		Kontantstrøm fra driften:		
13 183 874	25 100 223	Res. før skattekostnad på ordinære og e.o. poster	6 689 726	15 937 923
-5 434 429	-1 889 133	Periodens betalte skatt	0	0
674 548	660 040	Avskrivninger	0	0
0	0	Nedskrivninger	0	0
0	0	Netto tap/gevinst ved salg av aksjer/driftsmidler	0	0
597 803	115 259	Endring ifm bruk av egenkapitalmetoden	0	0
0	0	Endring i varelager	0	0
-15 964 538	-8 969 610	Endring i kundefordringer	0	0
4 334 447	4 384 761	Endring i leverandørgjeld	0	0
737 808	1 057 503	Endring i annen gjeld/forordringer	5 439 869	-9 450 823
<b>-1 870 487</b>	<b>20 459 043</b>	<b>Netto kontantstrøm fra driften</b>	<b>12 129 595</b>	<b>6 487 100</b>
		Kontantstrøm fra investeringsaktiviteter:		
0	0	Innbetaling ved salg av varige driftsmidler	0	0
-74 000	-409 455	Utbetaling ved kjøp av varige driftsmidler	0	0
0	0	Innbetaling ved salg av aksjer/obligasjoner	0	0
0	0	Utbetaling ved kjøp av aksjer/obligasjoner	0	0
0	0	Netto endring langsiktige fordringer	0	0
<b>-74 000</b>	<b>-409 455</b>	<b>Netto kontantstrøm investeringsaktiviteter</b>	<b>0</b>	<b>0</b>
<b>-1 944 487</b>	<b>20 049 588</b>	<b>Netto kontantstrøm fra virksomheten</b>	<b>12 129 595</b>	<b>6 487 100</b>
		Kontantstrøm fra finansieringsaktiviteter:		
0	0	Endring av langsiktig gjeld	0	0
0	0	Endring kassakreditt	0	0
0	0	Mottatt konsernbidrag/utbytte	0	0
-6 080 000	-5 500 000	Utbetaling ved utbytte	-6 080 000	-5 500 000
0	0	Innbetaling av ny egenkapital / kjøp og salg egne aksjer	0	0
<b>-6 080 000</b>	<b>-5 500 000</b>	<b>Netto kontantstrøm fra finansaktivitet</b>	<b>-6 080 000</b>	<b>-5 500 000</b>
		Kontanter og kontantekvivalenter:		
-8 024 487	14 549 588	Netto endring i kontanter ol.	6 049 595	987 100
34 173 226	19 623 638	Beholdning kontanter ol. ved 01.01	1 765 498	778 398
<b>26 148 739</b>	<b>34 173 226</b>	<b>Beholdning kontanter ol. ved 31.12</b>	<b>7 815 093</b>	<b>1 765 498</b>



BDO AS  
Malmskriverveien 18  
Postboks 455  
1302 Sandvika

## Uavhengig revisors beretning

Til generalforsamlingen i Nybski AS

### Konklusjon

Vi har revidert årsregnskapet for Nybski AS.

#### Årsregnskapet består av:

- Selskapsregnskapet, som består av balanse per 31. desember 2022, resultatregnskap og kontantstrømoppstilling for regnskapsåret avsluttet per denne datoen og noter, herunder et sammendrag av viktige regnskapsprinsipper, og
- Konsernregnskapet, som består av balanse per 31. desember 2022, resultatregnskap og kontantstrømoppstilling for regnskapsåret avsluttet per denne datoen og noter, herunder et sammendrag av viktige regnskapsprinsipper.

#### Etter vår mening:

- Oppfyller årsregnskapet gjeldende lovkrav
- Gir selskapsregnskapet et rettviseende bilde av selskapets finansielle stilling per 31. desember 2022 og av dets resultater og kontantstrømmer for regnskapsåret som ble avsluttet per denne datoen i samsvar med regnskapslovens regler og god regnskapsskikk i Norge, og
- Gir konsernregnskapet et rettviseende bilde av konsernets finansielle stilling per 31. desember 2022 og av dets resultater og kontantstrømmer for regnskapsåret som ble avsluttet per denne datoen i samsvar med regnskapslovens regler og god regnskapsskikk i Norge.

### Grunnlag for konklusjonen

Vi har gjennomført revisjonen i samsvar med International Standards on Auditing (ISA-ene). Våre oppgaver og plikter i henhold til disse standardene er beskrevet nedenfor under Revisors oppgaver og plikter ved revisjonen av årsregnskapet. Vi er uavhengige av selskapet og konsernet i samsvar med kravene i relevante lover og forskrifter i Norge og International Code of Ethics for Professional Accountants (inkludert internasjonale uavhengighetsstandarder) utstedt av International Ethics Standards Board for Accountants (IESBA-reglene), og vi har overholdt våre øvrige etiske forpliktelser i samsvar med disse kravene. Innhentet revisjonsbevis er etter vår vurdering tilstrekkelig og hensiktsmessig som grunnlag for vår konklusjon.

### Annen informasjon

Styret (ledelsen) er ansvarlig for annen informasjon. Annen informasjon består av årsberetningen. Vår konklusjon om årsregnskapet ovenfor dekker ikke annen informasjon.

I forbindelse med revisjonen av årsregnskapet er det vår oppgave å lese annen informasjon. Formålet er å vurdere hvorvidt det foreligger vesentlig inkonsistens mellom annen informasjon og årsregnskapet og den kunnskap vi har opparbeidet oss under revisjonen av årsregnskapet, eller hvorvidt informasjon i annen informasjon ellers fremstår som vesentlig feil. Vi har plikt til å



rapportere dersom annen informasjon fremstår som vesentlig feil. Vi har ingenting å rapportere i så henseende.

## Konklusjon om årsberetningen

Basert på kunnskapen vi har opparbeidet oss i revisjonen, mener vi at årsberetningen

- er konsistent med årsregnskapet og
- inneholder de opplysninger som skal gis i henhold til gjeldende lovkrav.

Vår uttalelse om årsberetningen gjelder tilsvarende for redegjørelse om samfunnsansvar.

## Styrets ansvar for årsregnskapet

Styret (ledelsen) er ansvarlig for å utarbeide årsregnskapet og for at det gir et rettvisende bilde i samsvar med regnskapslovens regler og god regnskapskikk i Norge. Ledelsen er også ansvarlig for slik intern kontroll som den finner nødvendig for å kunne utarbeide et årsregnskap som ikke inneholder vesentlig feilinformasjon, verken som følge av misligheter eller utilsiktede feil.

Ved utarbeidelsen av årsregnskapet må ledelsen ta standpunkt til selskapets og konsernets evne til fortsatt drift og opplyse om forhold av betydning for fortsatt drift. Forutsetningen om fortsatt drift skal legges til grunn for årsregnskapet så lenge det ikke er sannsynlig at virksomheten vil bli avviklet.

## Revisors oppgaver og plikter ved revisjonen av årsregnskapet

Vårt mål er å oppnå betryggende sikkerhet for at årsregnskapet som helhet ikke inneholder vesentlig feilinformasjon, verken som følge av misligheter eller utilsiktede feil, og å avgi en revisjonsberetning som inneholder vår konklusjon. Betryggende sikkerhet er en høy grad av sikkerhet, men ingen garanti for at en revisjon utført i samsvar med ISA-ene, alltid vil avdekke vesentlig feilinformasjon. Feilinformasjon kan oppstå som følge av misligheter eller utilsiktede feil. Feilinformasjon er å anse som vesentlig dersom den enkeltvis eller samlet med rimelighet kan forventes å påvirke de økonomiske beslutningene som brukerne foretar på grunnlag av årsregnskapet.

For videre beskrivelse av revisors oppgaver og plikter vises det til:

<https://revisorforeningen.no/revisjonsberetninger>

BDO AS

Geirr F. Olsen  
statsautorisert revisor  
(elektronisk signert)



# PENNEO

Signaturene i dette dokumentet er juridisk bindende. Dokument signert med "Penneo"™ - sikker digital signatur.  
De signerende parter sin identitet er registrert, og er listet nedenfor.

"Med min signatur bekrefter jeg alle datoer og innholdet i dette dokument."

## Geirr Fuglestad Olsen

Partner

På vegne av: BDO AS

Serienummer: 9578-5999-4-904384

IP: 188.95.xxx.xxx

2023-08-22 14:03:44 UTC



Penneo Dokumentnr: EFDQ1-7EC02-5VZL7-EIIL0-2Q780-HCECH

Dokumentet er signert digitalt, med **Penneo.com**. Alle digitale signatur-data i dokumentet er sikret og validert av den datamaskin-utregnede hash-verdien av det opprinnelige dokument. Dokumentet er låst og tids-stemplet med et sertifikat fra en betrodd tredjepart. All kryptografisk bevis er integrert i denne PDF, for fremtidig validering (hvis nødvendig).

### Hvordan bekrefter at dette dokumentet er originalen?

Dokumentet er beskyttet av ett Adobe CDS sertifikat. Når du åpner dokumentet i

Adobe Reader, skal du kunne se at dokumentet er sertifisert av **Penneo e-signature service <penneo@penneo.com>**. Dette garanterer at innholdet i dokumentet ikke har blitt endret.

Det er lett å kontrollere de kryptografiske beviser som er lokalisert inne i dokumentet, med Penneo validator - <https://penneo.com/validator>



## Årsberetning 2022 - Nybski AS og Nybski konsern

### Virksomhetens art og tilholdssted

Nybski AS er morselskap i Nybski-konsernet, som foruten morselskapet består av Bærum Rørleggerbedrift AS.

Nybski AS har sitt hovedkontor i Bærum kommune.

Morselskapet er et rent holdingselskap mens datterselskapet er et rørleggerselskap som selger rørleggertjenester.

Konsernets virksomhet foregår hovedsakelig i Oslo og Bærum samt på det sentrale Østlandet. Hovedkontoret ligger i Bærum.

I løpet av året har konsernets omsetning hatt større økning sammenlignet med fjoråret, uten at selve driften i selskapet er vesentlig endret.

Det er besluttet å drive konsernet videre slik det har blitt drevet den siste tiden. Konsernet har god ordretilgang for 2023 og 2024.

### Redegjørelse for årsregnskapet

#### Nybski AS

Omsetningen i Nybski AS ble MNOK 8,0 i finansinntekter. Selskapet er et rent holdingselskap og har ikke ordinære inntekter. Finansinntekter fra året er mottatt som utbytter fra selskaper Nybski AS har eierinteresser i. Tilsvarende omsetning var i 2021 MNOK 16,1 og årsresultatet etter skatt for 2022 endte på MNOK 6,9 mot MNOK 16,0 i 2021.

Selskapets total kapital er MNOK 62,1 mens likviditetsbeholdningen er MNOK 7,8 i 2022 mot MNOK 1,76 i 2021.

#### Nybski-konsern

Omsetningen i konsernet økte fra MNOK 149,0 i fjor til MNOK 161,4 i 2022. Årsresultatet ble i 2022 MNOK 10,3 mot MNOK 19,7 i 2021. Kostnadsfokus sammen med stor ordretilgang har gjort at 2022 var et økonomisk tilfredsstillende år.

Konsernet har ikke hatt kostnader til forskning og utvikling i 2022.

Samlet kontantstrøm fra driften i konsernet var på MNOK -1,9 mens driftsresultatet for konsernet utgjorde MNOK 13,1. Differansen skyldes i hovedsak økning i sum kundefordringer og leverandørgjeld.

Konsernets likviditetsbeholdning var MNOK 26,1 per 31.12.2022.

Konsernets kortsiktige gjeld utgjorde pr. 31.12.2022 100 % av samlet gjeld i selskapet, tilsvarende fjoråret. Konsernets finansielle stilling er god, og pr. 31.12.2022 kan konsernet nedbetale kortsiktig gjeld ved hjelp av de mest likvide midlene.

Total kapitalen var ved utgangen av året MNOK 76,4 sammenlignet med MNOK 68,4 året før. Egenkapitalandelen pr. 31.12.2022 var 55,1 %, sammenlignet med 54,6 % pr. 31.12.2021.

### Fremtidig utvikling

Konsernet har gode ordreserver for 2023 og 2024. Konsernet har flere konkurrenter i nærmiljøet, men gode skussmål fra eksisterende og nye kunder medfører at selskapet står sterkt innenfor bransjen for dette området.



## Finansiell risiko

### Markedsrisiko

Konsernet er ikke vesentlig eksponert for endringer i valutakurser da selskapet har en uvesentlig del av sine transaksjoner som foregår med valuta. Konsernet er ikke eksponert for endringer i rentenivået da selskapet ikke har ekstern langsiktig gjeld.

### Kreditrisiko

Risikoen for tap på fordringer er vurdert som lav da konsernet har løpende kontroll på sine utestående fordringer. Konsernet har hittil ikke hatt vesentlige tap på fordringer, eldre fordringer fanges opp gjennom ukentlige gjennomganger av fordringsmassen og konsernet opplever sjelden at fordringer ikke blir gjort opp.

### Likviditetsrisiko

Konsernet vurderer likviditeten i konsernet som god. Konsernet fortsetter å ha fokus på forfalte fordringer. Forfallstidspunkter for kundefordringer opprettholdes.

## Fortsatt drift

I samsvar med regnskapsloven § 3-3a bekreftes det at forutsetningene om fortsatt drift er til stede. Til grunn for antagelsen ligger ordrereserver for kommende år samt resultatprognoser for 2023 og selskapets langsiktige strategiske prognoser for årene fremover. Konsernet er i en sunn økonomisk og finansiell stilling.

## Resultatdisponering

Styret foreslår følgende disponering av årsresultatet i Nybski AS:

Annen egenkapital	-1 395 017
Tilleggsutbytte	80 000
Avsatt utbytte	5 500 000
<b>Totalt disponert</b>	<b>6 975 017</b>

## Arbeidsmiljø

Det er ingen ansatte i morselskapet. Sykefraværet i konsernet var på totalt 867,8 dagsverk i 2022 (6,15 % av totale dagsverk i selskapet), sammenlignet med 837,9 dagsverk i 2021 (6,32 %). Konsernet vil arbeide videre med å redusere antall sykedager i samhandling med bedriftshelsetjenesten og med lavterskeltilbud om gratis tilgang på fysikalsk behandling, behandlingsgaranti, online lege og psykologtilgang gjennom Helseforsikring.

Det har ikke vært alvorlige skader eller andre uhell i 2022.

Arbeidsmiljøet betraktes som godt, og det iverksettes løpende tiltak for forbedring.

Samarbeidet med de ansattes organisasjoner har vært konstruktivt og bidratt positivt til driften.

## Likestilling og diskriminering

Etter konsernets oppfatning er gjeldende regelverk med hensyn på likestilling og diskriminering ivaretatt. Konsernet har fra 2021 til 2022 økt i antall sysselsatte årsverk fra 59 til 63, med en overvekt av menn: Blant disse 63 årsverkene er 2 midlertidig ansatte. Alle midlertidig ansatte er menn. 1 personer har vært frivillig deltidsansatt. Blant de 63 fast ansatte er det 1 kvinner. Det er i løpet av året tatt ut 138 dager foreldrepermisjon.



Det er ingen identifiserte underliggende kjønnsforskjeller knyttet til verken foreldrepermisjoner eller sykefravær. Gjennomsnittslønnen for kvinner ligger likt med gjennomsnittslønnen for menn innenfor sammenlignbare stillingsnivåer og erfaringsbakgrunn. Konsernets ledergruppe består av 3 menn og 0 kvinner, der styreleder er mann. Konsernets styre består av 3 personer, hvorav 0 kvinner. Det er 8 forskjellige nasjonaliteter blant konsernets 63 fast ansatte.

Konsernet arbeider aktivt med å fremme likestilling, sikre like muligheter og hindre diskriminering. Karriereutviklingsmuligheter gis og rekruttering skjer basert på kriterier som er uavhengige av kjønn, etnisitet, seksuell legning mv., og vil ha et særlig fokus i den videre utviklingen og veksten i konsernet.

### Ytre miljø

Morselskapet og konsernet driver ikke med virksomhet som forurensar miljøet i vesentlig grad.


### Forsikring for styrets medlemmer og daglig leder


Det er ikke tegnet egen forsikring for styrets medlemmer og styrets leder for deres mulige ansvar ovenfor foretaket og tredjepersoner.


### Åpenhetsloven

Redegjørelsen gjøres tilgjengelig på datterselskapets nettsider og skal oppdateres og offentliggjøres innen 30. juni hvert år og ellers ved vesentlige endringer i selskapets risikovurderinger.

Rud, den 22/8 2023

  
Morten Nyberg  
Styremedlem

  
Tom Erik Nyberg  
Styreleder

  
Anders Nyberg  
Styremedlem