



ÅRSREGNSKAPET FOR REGNSKAPSÅRET 2023 - GENERELL INFORMASJON

Enheten

Organisasjonsnummer:	991 562 044
Organisasjonsform:	Aksjeselskap
Foretaksnavn:	SHIP CONTACT AS
Forretningsadresse:	Rambergveien 1 3115 TØNSBERG

Regnskapsår

Årsregnskapets periode:	01.01.2023 - 31.12.2023
-------------------------	-------------------------

Konsern

Morselskap i konsern:	Ja
Konsernregnskap lagt ved:	Nei

Regnskapsregler

Regler for små foretak benyttet:	Ja
Benyttet ved utarbeidelsen av årsregnskapet til selskapet:	Regnskapslovens alminnelige regler

Årsregnskapet fastsatt av kompetent organ

Bekreftet av representant for selskapet:	Jens Smtih-Kielland Kjellesvik
Dato for fastsettelse av årsregnskapet:	27.05.2024

Grunnlag for avgivelse

År 2023: Årsregnskapet er elektronisk innlevert
År 2022: Tall er hentet fra elektronisk innlevert årsregnskap fra 2023

Det er ikke krav til at årsregnskapet m.v. som sendes til Regnskapsregisteret er undertegnet. Kontrollen på at dette er utført ligger hos revisor/enhetens øverste organ. Sikkerheten ivaretas ved at innsender har rolle/rettighet for innsending av årsregnskapet via Altinn, og ved at det bekreftes at årsregnskapet er fastsatt av kompetent organ.

Brønnøysundregistrene, 27.06.2025



Resultatregnskap

Beløp i: NOK	Note	2023	2022
RESULTATREGNSKAP			
Kostnader			
Lønnskostnad		342 300	342 300
Annen driftskostnad		63 525	58 503
Sum kostnader		405 825	400 803
Driftsresultat		-405 825	-400 803
Finansinntekter og finanskostnader			
Inntekt på investering i datterselskap		12 808 711	6 327 197
Inntekt på investering i annet foretak i samme konsern			796 114
Annen renteinntekt		219 934	45 973
Annen finansinntekt		396 455	19 781
Verdiøkning markedsbaserte omløpsmidler		2 519 057	335 457
Sum finansinntekter		15 944 157	7 524 522
Verdireduksjon markedsbaserte omløpsmidler		2 431 002	2 343 652
Annen rentekostnad			24
Annen finanskostnad		1 177	2 250
Sum finanskostnader		2 432 179	2 345 926
Netto finans		13 511 977	5 178 596
Ordinært resultat før skattekostnad		13 106 153	4 777 793
Skattekostnad på resultat	6	159 083	-78 509
Ordinært resultat etter skattekostnad		12 947 070	4 856 302
Årsresultat	7	12 947 070	4 856 302
Årsresultat etter minoritetsinteresser		12 947 070	4 856 302
Totalresultat		12 947 070	4 856 302
Overføringer og disponeringer			
Ordinært utbytte		4 000 000	4 000 000
Avsatt til annen egenkapital		8 947 070	856 302



Resultatregnskap

Beløp i: NOK	Note	2023	2022
Sum overføringer og disponeringer		12 947 070	4 856 302



Balanse

Beløp i: NOK	Note	2023	2022
BALANSE - EIENDELER			
Anleggsmidler			
Immaterielle eiendeler			
Utsatt skattefordel	6		159 083
Sum immaterielle eiendeler			159 083
Varige driftsmidler			
Driftsløsøre, inventar o.a. utstyr		523 065	523 065
Sum varige driftsmidler		523 065	523 065
Finansielle anleggsmidler			
Investering i datterselskap		30 616	30 616
Sum finansielle anleggsmidler		30 616	30 616
Sum anleggsmidler		553 681	712 764
Omløpsmidler			
Varer			
Fordringer			
Andre kortsiktige fordringer		523 285	23 745
Konsernfordringer		13 798 505	7 316 991
Sum fordringer	5	14 321 789	7 340 736
Investeringer			
Aksjer og andeler i foretak i samme konsern		1 126 242	
Markedsbaserte aksjer		10 893 490	9 101 317
Markedsbaserte obligasjoner		526 926	
Andre finansielle instrumenter		5 878 408	3 911 890
Sum investeringer		18 425 067	13 013 207
Sum omløpsmidler		32 746 855	20 353 943
SUM EIENDELER		33 300 537	21 066 708



Balanse

Beløp i: NOK	Note	2023	2022
BALANSE - EGENKAPITAL OG GJELD			
Egenkapital			
Innskutt egenkapital			
Aksjekapital		100 000	100 000
Sum innskutt egenkapital		100 000	100 000
Opptjent egenkapital			
Annen egenkapital		25 970 717	17 023 647
Sum opptjent egenkapital		25 970 717	17 023 647
Sum egenkapital	7	26 070 717	17 123 647
Gjeld			
Langsiktig gjeld			
Utsatt skatt	6		
Annen langsiktig gjeld			
Sum langsiktig gjeld		0	0
Kortsiktig gjeld			
Leverandørgjeld		42 764	49 014
Betalbar skatt	6		
Utbytte		4 000 000	4 000 000
Kortsiktig konserngjeld		2 473 477	-477 233
Annen kortsiktig gjeld		713 580	371 280
Sum kortsiktig gjeld		7 229 821	3 943 061
Sum gjeld		7 229 821	3 943 061
SUM EGENKAPITAL OG GJELD		33 300 537	21 066 708



Brønnøysundregistrene

ÅRSREGNSKAP FOR REGNSKAPSÅRET 2023 - GENERELL INFORMASJON

Journalnummer: 2024 491934

Enheten

Organisasjonsnummer: 991 562 044
Organisasjonsform: Aksjeselskap
Foretaksnavn: SHIP CONTACT AS
Forretningsadresse: Rambergveien 1
3115 TØNSBERG

Regnskapsår

Årsregnskapets periode: 01.01.2023 - 31.12.2023

Konsern

Morselskap i konsern: Ja
Konsernregnskap lagt ved: Nei

Regnskapsregler

Regler for små foretak benyttet: Ja
Benyttet ved utarbeidelsen av
årsregnskapet til selskapet: Regnskapslovens alminnelige regler

Årsregnskapet fastsatt av kompetent organ

Bekreftet av representant for selskapet: Jens Smtih-Kielland Kjellesvik
Dato for fastsettelse av årsregnskapet: 27.05.2024

Grunnlag for avgivelse

År 2023: Årsregnskap er elektronisk innlevert.
År 2022: Tall er hentet fra elektronisk innlevert årsregnskap fra 2023.

Det er ikke krav til at årsregnskapet m.v. som sendes til Regnskapsregisteret er undertegnet. Kontrollen på at dette er utført ligger hos revisor/enhetens øverste organ. Sikkerheten ivaretas ved at innsender har rolle/rettighet for innsending av årsregnskapet via Altinn, og ved at det bekreftes at årsregnskapet er fastsatt av kompetent organ.

Brønnøysundregistrene, 18.06.2024



Organisasjonsnr: 991 562 044
SHIP CONTACT AS

RESULTATREGNSKAP

Beløp i: NOK	Note	2023	2022
RESULTATREGNSKAP			
Kostnader			
Lønnskostnad		342 300	342 300
Annen driftskostnad		63 525	58 503
Sum kostnader		405 825	400 803
Driftsresultat		-405 825	-400 803
Finansinntekter og finanskostnader			
Inntekt på investering i datterselskap		12 808 711	6 327 197
Inntekt på investering i annet foretak i samme konsern			796 114
Annen renteinntekt		219 934	45 973
Annen finansinntekt		396 455	19 781
Verdiøkning markedsbaserte omløpsmidler		2 519 057	335 457
Sum finansinntekter		15 944 157	7 524 522
Verdireduksjon markedsbaserte omløpsmidler		2 431 002	2 343 652
Annen rentekostnad			24
Annen finanskostnad		1 177	2 250
Sum finanskostnader		2 432 179	2 345 926
Netto finans		13 511 977	5 178 596
Ordinært resultat før skattekostnad		13 106 153	4 777 793
Skattekostnad på resultat	6	159 083	-78 509
Ordinært resultat etter skattekostnad		12 947 070	4 856 302
Årsresultat	7	12 947 070	4 856 302
Årsresultat etter minoritetsinteresser		12 947 070	4 856 302
Totalresultat		12 947 070	4 856 302
Overføringer og disponeringer			
Ordinært utbytte		4 000 000	4 000 000
Avsatt til annen egenkapital		8 947 070	856 302
Sum overføringer og disponeringer		12 947 070	4 856 302





Organisasjonsnr: 991 562 044
SHIP CONTACT AS

BALANSE

Beløp i: NOK	Note	2023	2022
BALANSE - EIENDELER			
Anleggsmidler			
Immaterielle eiendeler			
Utsatt skattefordel	6		159 083
Sum immaterielle eiendeler			159 083
Varige driftsmidler			
Driftsløsøre, inventar o. a. utstyr			
		523 065	523 065
Sum varige driftsmidler		523 065	523 065
Finansielle anleggsmidler			
Investering i datterselskap			
		30 616	30 616
Sum finansielle anleggsmidler		30 616	30 616
Sum anleggsmidler		553 681	712 764
Omløpsmidler			
Varer			
Fordringer			
Andre kortsiktige fordringer			
		523 285	23 745
Konsernfordringer		13 798 505	7 316 991
Sum fordringer	5	14 321 789	7 340 736
Investeringer			
Aksjer og andeler i foretak i samme konsern			
		1 126 242	
Markedsbaserte aksjer		10 893 490	9 101 317
Markedsbaserte obligasjoner		526 926	
Andre finansielle instrumenter		5 878 408	3 911 890
Sum investeringer		18 425 067	13 013 207
Sum omløpsmidler		32 746 855	20 353 943
SUM EIENDELER		33 300 537	21 066 708
BALANSE - EGENKAPITAL OG GJELD			
Egenkapital			
Innskutt egenkapital			
Aksjekapital		100 000	100 000
Sum innskutt egenkapital		100 000	100 000



Opptjent egenkapital			
Annen egenkapital		25 970 717	17 023 647
Sum opptjent egenkapital		25 970 717	17 023 647
Sum egenkapital	7	26 070 717	17 123 647
Gjeld			
Langsiktig gjeld			
Utsatt skatt	6		
Annen langsiktig gjeld			
Sum langsiktig gjeld		0	0
Kortsiktig gjeld			
Leverandørgjeld		42 764	49 014
Betalbar skatt	6		
Utbytte		4 000 000	4 000 000
Kortsiktig konsemgjeld		2 473 477	-477 233
Annen kortsiktig gjeld		713 580	371 280
Sum kortsiktig gjeld		7 229 821	3 943 061
Sum gjeld		7 229 821	3 943 061
SUM EGENKAPITAL OG GJELD		33 300 537	21 066 708



Organisasjonsnr: 991 562 044
SHIP CONTACT AS

NOTEOPPLYSNINGER - SELSKAP - alle poster oppgitt i hele tall

Note

Antall årsverk i regnskapsåret
0.00

Sum Beløp

Balanseført verdi 31.12. Varige driftsmidler Immaterielle eiend.

Konsernregnskap

Morselskapet sitt navn

Forretningskontor for morselskapet

Begrunnelse for at datterselskap er utelatt fra konsolideringen

Samlet beløp - tilknyttet selskap Årets Fjorårets

Samlet beløp - foretak i samme konsern Årets Fjorårets

Samlet beløp - foretak i samme konsern Årets Fjorårets

Samlet beløp - felles kontrollert virksomhet Årets Fjorårets

Pantstillelse Beløp

Beholdning av egne aksjer Antall Pålydende Andel av aksjek.



Deloitte.

Deloitte AS
Leirvollen 23
NO-3736 Skien
Norway

+47 23 27 90 00
www.deloitte.no

Til generalforsamlingen i Ship Contact AS

UAVHENGIG REVISORS BERETNING

Konklusjon

Vi har revidert årsregnskapet for Ship Contact AS som består av balanse per 31. desember 2023, resultatregnskap for regnskapsåret avsluttet per denne datoen og noter til årsregnskapet, herunder et sammendrag av viktige regnskapsprinsipper.

Etter vår mening

- oppfyller årsregnskapet gjeldende lovkrav, og
- gir årsregnskapet et rettviseende bilde av selskapets finansielle stilling per 31. desember 2023 og av dets resultater for regnskapsåret avsluttet per denne datoen i samsvar med regnskapslovens regler og god regnskapsskikk i Norge.

Grunnlag for konklusjonen

Vi har gjennomført revisjonen i samsvar med International Standards on Auditing (ISA-ene). Våre oppgaver og plikter i henhold til disse standardene er beskrevet nedenfor under *Revisors oppgaver og plikter ved revisjonen av årsregnskapet*. Vi er uavhengige av selskapet i samsvar med kravene i relevante lover og forskrifter i Norge og International Code of Ethics for Professional Accountants (inkludert internasjonale uavhengighetsstandarder) utstedt av International Ethics Standards Board for Accountants (IESBA-reglene), og vi har overholdt våre øvrige etiske forpliktelser i samsvar med disse kravene. Innhentet revisjonsbevis er etter vår vurdering tilstrekkelig og hensiktsmessig som grunnlag for vår konklusjon.

Ledelsens ansvar for årsregnskapet

Styret og daglig leder (ledelsen) er ansvarlige for å utarbeide årsregnskapet og for at det gir et rettviseende bilde i samsvar med regnskapslovens regler og god regnskapsskikk i Norge. Ledelsen er også ansvarlig for slik internkontroll som den finner nødvendig for å kunne utarbeide et årsregnskap som ikke inneholder vesentlig feilinformasjon, verken som følge av misligheter eller utilsiktede feil.

Ved utarbeidelsen av årsregnskapet må ledelsen ta standpunkt til selskapets evne til fortsatt drift og opplyse om forhold av betydning for fortsatt drift. Forutsetningen om fortsatt drift skal legges til grunn for årsregnskapet så lenge det ikke er sannsynlig at virksomheten vil bli avvirket.

Revisors oppgaver og plikter ved revisjonen av årsregnskapet

Vårt mål er å oppnå betryggende sikkerhet for at årsregnskapet som helhet ikke inneholder vesentlig feilinformasjon, verken som følge av misligheter eller utilsiktede feil, og å avgi en revisjonsberetning som inneholder vår konklusjon. Betryggende sikkerhet er en høy grad av sikkerhet, men ingen garanti for at en revisjon utført i samsvar med ISA-ene, alltid vil avdekke vesentlig feilinformasjon. Feilinformasjon kan oppstå som følge av misligheter eller utilsiktede feil. Feilinformasjon er å anse som vesentlig dersom den enkeltvis eller samlet med rimelighet kan forventes å påvirke de økonomiske beslutningene som brukerne foretar på grunnlag av årsregnskapet.

Som del av en revisjon i samsvar med ISA-ene, utøver vi profesjonelt skjønn og utviser profesjonell skepsis gjennom hele revisjonen. I tillegg:

- identifiserer og vurderer vi risikoen for vesentlig feilinformasjon i årsregnskapet, enten det skyldes misligheter eller utilsiktede feil. Vi utformer og gjennomfører revisjonshandlinger for å håndtere slike risikoer, og innhenter revisjonsbevis som er tilstrekkelig og hensiktsmessig som grunnlag for vår konklusjon. Risikoen for at vesentlig feilinformasjon som følge av misligheter ikke blir avdekket, er høyere enn for

Deloitte AS and Deloitte Advokatfirma AS are the Norwegian affiliates of Deloitte NSE LLP, a member firm of Deloitte Touche Tohmatsu Limited, a UK private company limited by guarantee ("DTTL"). DTTL and each of its member firms are legally separate and independent entities. DTTL and Deloitte NSE LLP do not provide services to clients. Please see www.deloitte.com/about to learn more about our global network of member firms.

Registrert i Foretaksregisteret
Medlemmer av Den norske Revisorforening
Organisasjonsnummer: 980 211 282

Deloitte Norway conducts business through two legally separate and independent limited liability companies: Deloitte AS, providing audit, consulting, financial advisory and risk management services, and Deloitte Advokatfirma AS, providing tax and legal services.



Deloitte.

Uavhengig revisors beretning
Ship Contact AS

feilinformasjon som skyldes utilsiktede feil, siden misligheter kan innebære samarbeid, forfalskning, bevisste utelatelser, uriktige fremstillinger eller overstyring av internkontroll.

- opparbeider vi oss en forståelse av intern kontroll som er relevant for revisjonen, for å utforme revisjons handlinger som er hensiktsmessige etter omstendighetene, men ikke for å gi uttrykk for en mening om effektiviteten av selskapets interne kontroll.
- evaluerer vi om de anvendte regnskapsprinsippene er hensiktsmessige og om regnskapsestimatene og tilhørende noteopplysninger utarbeidet av ledelsen er rimelige.
- konkluderer vi på om ledelsens bruk av fortsatt drift-forutsetningen er hensiktsmessig, og, basert på innhentede revisjonsbevis, hvorvidt det foreligger vesentlig usikkerhet knyttet til hendelser eller forhold som kan skape tvil av betydning om selskapets evne til fortsatt drift. Dersom vi konkluderer med at det eksisterer vesentlig usikkerhet, kreves det at vi i revisjonsberetningen henleder oppmerksomheten på tilleggsopplysningene i årsregnskapet, eller, dersom slike tilleggsopplysninger ikke er tilstrekkelige, at vi modifierer vår konklusjon. Våre konklusjoner er basert på revisjonsbevis innhentet frem til datoen for revisjonsberetningen. Etterfølgende hendelser eller forhold kan imidlertid medføre at selskapet ikke kan fortsette driften.
- evaluerer vi den samlede presentasjonen, strukturen og innholdet i årsregnskapet, inkludert tilleggsopplysningene, og hvorvidt årsregnskapet gir uttrykk for de underliggende transaksjonene og hendelsene på en måte som gir et rettviseende bilde.

Vi kommuniserer med styret blant annet om det planlagte innholdet i og tidspunkt for revisjonsarbeidet og eventuelle vesentlige funn i revisjonen, herunder vesentlige svakheter i intern kontroll som vi avdekker gjennom revisjonen.

Skien, 28. mai 2024
Deloitte AS

Hilde Bruseth Knudsen
statsautorisert revisor
(elektronisk signert)



Uavhengig revisors beretn...Ship Contact AS FY2023

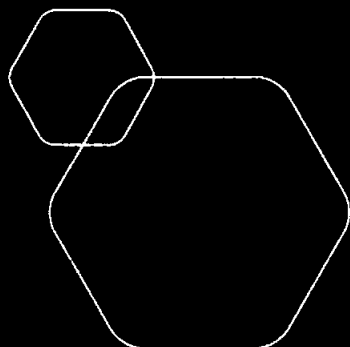
Name	Date
Knudsen, Hilde Synnøve Bruseth	2024-05-28

Identification

 Knudsen, Hilde Synnøve
Bruseth

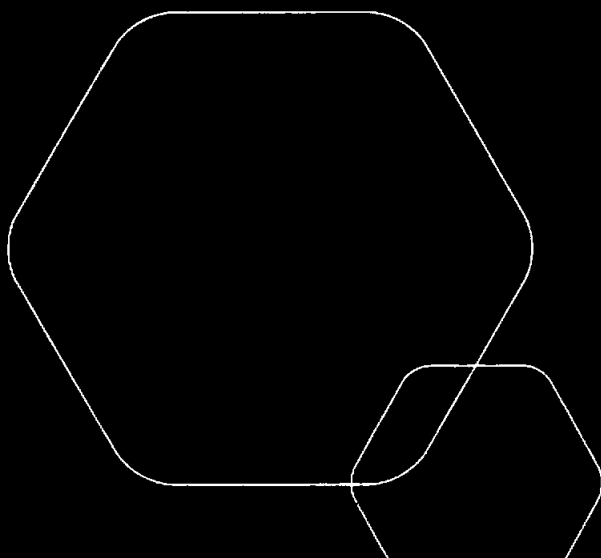


This document contains electronic signatures using EU-compliant PAdES - PDF
Advanced Electronic Signatures (Regulation (EU) No 910/2014 (eIDAS))



Årsregnskap 2023 Ship Contact AS

Resultatregnskap
Balanse
Noter til regnskapet



Org.nr.: 991 562 044



RESULTATREGNSKAP

SHIP CONTACT AS

DRIFTSINNEKTER OG DRIFTSKOSTNADER	Note	2023	2022
Lønnskostnad		342 300	342 300
Annen driftskostnad	1	63 525	58 503
Sum driftskostnader		405 825	400 803
Driftsresultat		-405 825	-400 803
FINANSINNEKTER OG FINANSKOSTNADER			
Inntekt på investering i datterselskap		12 808 711	6 327 197
Inntekt på investering i annet foretak i samme konsern		0	796 114
Annen renteinntekt		219 934	45 973
Annen finansinntekt		396 455	19 781
Verdiøkning markedsbaserte omløpsmidler		2 519 057	335 457
Verdireduksjon markedsbaserte omløpsmidler		2 431 002	2 343 652
Annen rentekostnad		0	24
Annen finanskostnad		1 177	2 250
Resultat av finansposter		13 511 977	5 178 596
Resultat før skattekostnad		13 106 153	4 777 793
Skattekostnad på resultat	6	159 083	-78 509
Resultat		12 947 070	4 856 302
EKSTRAORDINÆRE INNEKTER OG KOSTNADER			
Årsresultat	7	12 947 070	4 856 302
OVERFØRINGER			
Avsatt til utbytte	7	4 000 000	4 000 000
Avsatt til annen egenkapital	7	8 947 070	856 302
Sum overføringer		12 947 070	4 856 302



BALANSE

SHIP CONTACT AS

EIENDELER	Note	2023	2022
ANLEGGSMIDLER			
IMMATERIELLE EIENDELER			
Utsatt skattefordel	6	0	159 083
Sum immaterielle eiendeler		0	159 083
VARIGE DRIFTSMIDLER			
Driftsløsøre, inventar o.a. utstyr		523 065	523 065
Sum varige driftsmidler		523 065	523 065
FINANSIELLE ANLEGGSMIDLER			
Investeringer i datterselskap	2	30 616	30 616
Sum finansielle anleggsmidler		30 616	30 616
Sum anleggsmidler		553 681	712 764
OMLØPSMIDLER			
FORDRINGER			
Andre fordringer konsernselskap	5	13 798 505	7 316 991
Andre kortsiktige fordringer		523 285	23 745
Sum fordringer		14 321 789	7 340 736
INVESTERINGER			
Aksjer og andeler i foretak i samme konsern		1 126 242	0
Markedsbaserte aksjer		10 893 490	9 101 317
Markedsbaserte obligasjoner		526 926	0
Andre finansielle instrumenter		5 878 408	3 911 890
Sum investeringer	3	18 425 066	13 013 207
Sum omløpsmidler		32 746 855	20 353 943
Sum eiendeler		33 300 537	21 066 708




BALANSE

SHIP CONTACT AS

EGENKAPITAL OG GJELD	Note	2023	2022
EGENKAPITAL			
INNSKUTT EGENKAPITAL			
Aksjekapital		100 000	100 000
Sum innskutt egenkapital	7	100 000	100 000
OPPTJENT EGENKAPITAL			
Annen egenkapital	7	25 970 717	17 023 647
Sum opptjent egenkapital		25 970 717	17 023 647
Sum egenkapital	7	26 070 717	17 123 647
GJELD			
AVSETNING FOR FORPLIKTELSER			
ANNEN LANGSIKTIG GJELD			
KORTSIKTIG GJELD			
Leverandørgjeld	5	42 764	49 014
Utbytte		4 000 000	4 000 000
Konserngjeld		2 473 477	-477 233
Annen kortsiktig gjeld		713 580	371 280
Sum kortsiktig gjeld	5	7 229 821	3 943 061
Sum gjeld		7 229 821	3 943 061
Sum egenkapital og gjeld		33 300 537	21 066 708

Tønsberg, 27.05.2024
Styret i Ship Contact AS


Jens Smith-Kjelland Kjellesvik
Styreleder/daglig leder


Kaja Smith-Kjelland Kjellesvik
Styremedlem



Regnskapsprinsipper, vesentlige regnskapsposter

Årsregnskapet består av resultatregnskap, balanse og noteopplysninger og er avlagt i samsvar med aksjelov, regnskapslov og god regnskapskikk i Norge gjeldende pr. 31. desember 2023. Det er ikke utarbeidet konsernregnskap fordi selskapet kommer inn under unntaksreglene for små foretak. Årsregnskapet er basert på de grunnleggende prinsipper om historisk kost, sammenlignbarhet, fortsatt drift, kongruens og forsiktighet. Klassifiseringen av eiendeler og gjeld følger regnskapslovens definisjoner. Ved anvendelse av regnskapsprinsipper og presentasjon av transaksjoner og andre forhold, legges det vekt på økonomiske realiteter, ikke bare juridisk form. Betingede tap som er sannsynlige og kvantifiserbare, kostnadsføres.

SKATT

Skattekostnaden i resultatregnskapet omfatter både periodens betalbare skatt og endring i utsatt skatt. Utsatt skatt er beregnet med 22 % på grunnlag av de midlertidige forskjeller som eksisterer mellom regnskapsmessige og skattemessige verdier, samt ligningsmessig underskudd til fremføring ved utgangen av regnskapsåret. Skatteøkende og skattereduserende midlertidige forskjeller som reverserer eller kan reverseres i samme periode er utlignet og nettoført.

INNTEKTSFØRINGS- OG KOSTNADSFØRINGSTIDSPUNKT - SAMMENSTILLING

Inntekt resultatføres som hovedregel når den er opptjent. Inntektsføring skjer følgelig normalt på leveringstidspunktet ved salg av varer og tjenester. Utgifter sammenstilles med og kostnadsføres samtidig med de inntekter utgiftene kan henføres til. Utgifter som ikke kan henføres direkte til inntekter, kostnadsføres når de påløper.

INVESTERING I ANDRE SELSKAPER

Anleggsaksjer og mindre investeringer i ansvarlige selskaper, hvor selskapet ikke har betydelig innflytelse, balanseføres til anskaffelseskost. Investeringene blir nedskrevet til virkelig verdi dersom verdifallet ikke er forbigående. Mottatte utbytter og andre overskuddsutdelinger fra selskapene inntektsføres som annen finansinntekt. Ringer i andre selskaper er presentert som omløpsmidler.

AKSJER I ANDRE SELSKAPER (omløpsaksjer)

Markedsbaserte omløpsaksjer er vurdert til markedsverdi i regnskapet.

AKSJER I DATTERSELSKAP

Aksjer i datterselskaper er spesifisert i note 2.

FORDRINGER

Kundefordringer og andre fordringer oppføres til pålydende etter fradrag for avsetning til forventet tap. Avsetning til tap gjøres på grunnlag av en individuell vurdering av de enkelte fordringene.



Note 1 - Godtgjørelser

Det var ingen ansatte i 2023.

Det er utbetalt styrehonorar for NOK 300 000 i 2023, vedtatt på Ekstraordinær

Generalforsamling 03.07.2020 & 07.12.2021

Det er ikke utbetalt lønn eller annen godtgjørelse til daglig leder i 2023.

Selskapet er ikke pliktig til å ha tjenestepensjonsordning iht. Lov om obligatorisk tjenestepensjon.

Det er utbetalt godtgjørelse til revisor for NOK 39 687,50 i 2023.



Note 2 - Aksjer

	<u>Antall aksjer</u>	<u>Andel</u>	<u>Pålydende totalt NOK</u>	<u>Verdi i balansen NOK</u>
Hesnes Gas Pte Ltd Singapore	100	100,00 %	616	616
Hesnes Gas AS	30 000	100,00 %	30 000	30 000
Sum verdi i balansen			30 616	30 616



Note 3 - Markedsbaserte aksjer

	Verdi i balansen NOK
Aksjefond	9 657 732
Eiendomsfond	192 674
Unoterte aksjer / start-ups	1 375 571
Andre aksjer	7 199 091
Totalt	18 425 068



Note 4 - Kassakreditt

Ship Contact AS fikk i 2020 innvilget en kassakreditt på NOK 1 000 000.



Note 5 Mellomværende med selskap i samme konsern

	2023	2022
Fordringer		
Andre kortsiktige fordringer konsern	13 798 505	7 316 991
Sum	13 798 505	7 316 991
Gjeld		
Leverandørgjeld innen konsern	42 764	0
Sum	42 764	0



Note 6 Skatt

Årets skattekostnad	2023	2022
Resultatført skatt på ordinært resultat:		
Betalbar skatt	0	0
Endring i utsatt skattefordel	159 083	-78 509
Skattekostnad ordinært resultat	159 083	-78 509
Skattepliktig inntekt:		
Resultat før skatt	13 106 153	4 777 793
Permanente forskjeller	-12 383 046	-5 134 653
Anvendelse av fremførbart underskudd	-723 107	0
Skattepliktig inntekt	0	-356 860
Betalbar skatt i balansen:		
Betalbar skatt på årets resultat	-199 355	0
Betalbar skatt på mottatt konsernbidrag	199 355	0
Sum betalbar skatt i balansen	0	0

Skatteeffekten av midlertidige forskjeller og underskudd til fremføring som har gitt opphav til utsatt skatt og utsatte skattefordeler, spesifisert på typer av midlertidige forskjeller

	2023	2022	Endring
Akkumulert fremførbart underskudd	0	-723 107	-723 107
Grunnlag for utsatt skattefordel	0	-723 107	-723 107
Utsatt skattefordel (22 %)	0	-159 084	-159 083



Note 7 Egenkapital

	Aksjekapital	Overkurs	Annen innskutt egenkapital	Annen egenkapital	Sum egenkapital
Pr. 31.12.2022	100 000	0	0	17 023 647	17 123 647
Årets resultat				12 947 070	12 947 070
Utbytte				-4 000 000	-4 000 000
Pr 31.12.2023	100 000	0	0	25 970 717	26 070 717



Årsregnskap 2023 Ship Contact AS

Resultatregnskap
Balanse
Noter til regnskapet



Org.nr.: 991 562 044



RESULTATREGNSKAP

SHIP CONTACT AS

DRIFTSINNEKTER OG DRIFTSKOSTNADER	Note	2023	2022
Lønnskostnad		342 300	342 300
Annen driftskostnad		63 525	58 503
Sum driftskostnader		405 825	400 803
Driftsresultat		-405 825	-400 803
FINANSINNEKTER OG FINANSKOSTNADER			
Inntekt på investering i datterselskap		12 678 425	6 327 197
Inntekt på investering i annet foretak i samme konsern		0	796 114
Annen renteinntekt		219 934	45 973
Annen finansinntekt		400 455	19 781
Verdøkning markedsbaserte omløpsmidler		2 661 067	335 457
Verdireduksjon markedsbaserte omløpsmidler		737 923	2 343 652
Annen rentekostnad		0	24
Annen finanskostnad		1 177	2 250
Resultat av finansposter		15 220 781	5 178 596
Resultat før skattekostnad		14 814 956	4 777 793
Skattekostnad på resultat	6	-90 778	-78 509
Resultat		14 905 734	4 856 302
EKSTRAORDINÆRE INNEKTER OG KOSTNADER			
Årsresultat	7	14 905 734	4 856 302
OVERFØRINGER			
Avsatt til utbytte		4 000 000	4 000 000
Avsatt til annen egenkapital		10 905 734	856 302
Sum overføringer		14 905 734	4 856 302



BALANSE

SHIP CONTACT AS

EIENDELER	Note	2023	2022
ANLEGGSMIDLER			
IMMATERIELLE EIENDELER			
Utsatt skattefordel	6	249 861	159 083
Sum immaterielle eiendeler		249 861	159 083
VARIGE DRIFTSMIDLER			
Driftsløsøre, inventar o.a. utstyr		523 065	523 065
Sum varige driftsmidler		523 065	523 065
FINANSIELLE ANLEGGSMIDLER			
Investeringer i datterselskap		30 616	30 616
Sum finansielle anleggsmidler		30 616	30 616
Sum anleggsmidler		803 542	712 764
OMLØPSMIDLER			
FORDRINGER			
Kundefordringer konsern		13 668 219	7 316 991
Andre kortsiktige fordringer		23 285	23 745
Sum fordringer	5	13 691 504	7 340 736
INVESTERINGER			
Aksjer og andeler i foretak i samme konsern		1 126 242	0
Markedsbaserte aksjer		11 196 816	9 101 317
Markedsbaserte obligasjoner		526 926	0
Andre finansielle instrumenter		7 914 171	3 911 890
Sum investeringer		20 764 155	13 013 207
Bankinnskudd, kontanter o.l.		-2 473 477	477 233
Sum omløpsmidler		31 982 182	20 831 177
Sum eiendeler		32 785 724	21 543 941



BALANSE

SHIP CONTACT AS

EGENKAPITAL OG GJELD	Note	2023	2022
EGENKAPITAL			
INNSKUTT EGENKAPITAL			
Aksjekapital		100 000	100 000
Sum innskutt egenkapital		100 000	100 000
OPPTJENT EGENKAPITAL			
Annen egenkapital		27 929 381	17 023 647
Sum opptjent egenkapital		27 929 381	17 023 647
Sum egenkapital	7	28 029 381	17 123 647
GJELD			
AVSETNING FOR FORPLIKTELSER			
ANNEN LANGSIKTIG GJELD			
KORTSIKTIG GJELD			
Leverandørgjeld		42 764	49 014
Utbytte		4 000 000	4 000 000
Annen kortsiktig gjeld		713 580	371 280
Sum kortsiktig gjeld		4 756 344	4 420 294
Sum gjeld		4 756 344	4 420 294
Sum egenkapital og gjeld		32 785 725	21 543 941

Tønsberg,
Styret i Ship Contact AS

Jens Smtih-Kielland Kjellesvik
Styreleder/daglig leder

Kaja Smith-Kielland Kjellesvik
Styremedlem



Regnskapsprinsipper, vesentlige regnskapsposter

Årsregnskapet består av resultatregnskap, balanse og noteopplysninger og er avlagt i samsvar med aksjelov, regnskapslov og god regnskapsskikk i Norge gjeldende pr. 31. desember 2023. Det er ikke utarbeidet konsernregnskap fordi selskapet kommer inn under unntaksreglene for små foretak. Årsregnskapet er basert på de grunnleggende prinsipper om historisk kost, sammenlignbarhet, fortsatt drift, kongruens og forsiktighet. Klassifiseringen av eiendeler og gjeld følger regnskapslovens definisjoner. Ved anvendelse av regnskapsprinsipper og presentasjon av transaksjoner og andre forhold, legges det vekt på økonomiske realiteter, ikke bare juridisk form. Betingede tap som er sannsynlige og kvantifiserbare, kostnadsføres.

SKATT

Skattekostnaden i resultatregnskapet omfatter både periodens betalbare skatt og endring i utsatt skatt. Utsatt skatt er beregnet med 22 % på grunnlag av de midlertidige forskjeller som eksisterer mellom regnskapsmessige og skattemessige verdier, samt ligningsmessig underskudd til fremføring ved utgangen av regnskapsåret. Skatteøkende og skattereduserende midlertidige forskjeller som reverserer eller kan reverseres i samme periode er utlignet og nettoført.

INNETKTSFØRINGS- OG KOSTNADSFØRINGSTIDSPUNKT - SAMMENSTILLING

Inntekt resultatføres som hovedregel når den er opptjent. Inntektsføring skjer følgelig normalt på leveringstidspunktet ved salg av varer og tjenester. Utgifter sammenstilles med og kostnadsføres samtidig med de inntekter utgiftene kan henføres til. Utgifter som ikke kan henføres direkte til inntekter, kostnadsføres når de påløper.

INVESTERING I ANDRE SELSKAPER

Anleggsaksjer og mindre investeringer i ansvarlige selskaper, hvor selskapet ikke har betydelig innflytelse, balanseføres til anskaffelseskost. Investeringene blir nedskrevet til virkelig verdi dersom verdifallet ikke er forbigående. Mottatte utbytter og andre overskuddsutdelinger fra selskapene inntektsføres som annen finansinntekt. ringer i andre selskaper er presentert som omløpsmidler.

AKSJER I ANDRE SELSKAPER (omløpsaksjer)

Markedsbaserte omløpsaksjer er vurdert til markedsverdi i regnskapet.

AKSJER I DATTERSELSKAP

Aksjer i datterselskaper er spesifisert i note 2.

FORDRINGER

Kundefordringer og andre fordringer oppføres til pålydende etter fradrag for avsetning til forventet tap. Avsetning til tap gjøres på grunnlag av en individuell vurdering av de enkelte fordringene.



Note 1 - Godtgjørelser

Det var ingen ansatte i 2023.

Det er utbetalt styrehonorar for NOK 300 000 i 2023, vedtatt på Ekstraordinær Generalforsamling 03.07.2020 & 07.12.2021

Det er ikke utbetalt lønn eller annen godtgjørelse til daglig leder i 2023.

Selskapet er ikke pliktig til å ha tjenstepensjonsordning iht. Lov om obligatorisk tjenstepensjon.

Det er utbetalt godtgjørelse til revisor for NOK 39 687,50 i 2023.





Note 2 - Aksjer

	<u>Antall aksjer</u>	<u>Andel</u>	<u>Pålydende totalt NOK</u>	<u>Verdi i balansen NOK</u>
Hesnes Gas Pte Ltd Singapore	100	100,00 %	616	616
Hesnes Gas AS	30 000	100,00 %	30 000	30 000
Sum verdi i balansen			30 616	30 616



Note 3 - Markedsbaserte aksjer

	Verdi i balansen NOK
Aksjefond	9 657 732
Eiendomsfond	496 000
Unoterte aksjer / start-ups	2 477 081
Andre aksjer	8 133 344
Totalt	20 764 157



Note 4 - Kassakreditt

Ship Contact AS fikk i 2020 innvilget en kassakreditt på NOK 1 000 000.



Note 5 Mellomværende med selskap i samme konsern

	2023	2022
Fordringer		
Andre kortsiktige fordringer konsern	13 668 219	7 316 991
Sum	13 668 219	7 316 991
Gjeld		
Leverandørgjeld innen konsern	42 764	0
Sum	42 764	0



Note 6 Skatt

Årets skattekostnad	2023	2022
Resultatført skatt på ordinært resultat:		
Betalbar skatt	0	0
Endring i utsatt skattefordel	-90 778	-78 509
Skattekostnad ordinært resultat	-90 778	-78 509
Skattepliktig inntekt:		
Resultat før skatt	14 814 956	4 777 793
Permanente forskjeller	-15 227 583	-5 134 653
Skattepliktig inntekt	-412 627	-356 860
Betalbar skatt i balansen:		
Betalbar skatt på årets resultat	0	0
Sum betalbar skatt i balansen	0	0

Skatteeffekten av midlertidige forskjeller og underskudd til fremføring som har gitt opphav til utsatt skatt og utsatte skattefordeler, spesifisert på typer av midlertidige forskjeller

	2023	2022	Endring
Akkumulert fremførbart underskudd	-1 135 734	-723 107	412 627
Grunnlag for utsatt skattefordel	-1 135 734	-723 107	412 627
Utsatt skattefordel (22 %)	-249 861	-159 084	90 778



Note 7 Egenkapital

	Aksjekapital	Overkurs	Annen Innskutt egenkapital	Annen egenkapital	Sum egenkapital
Pr. 31.12.2022	100 000	0	0	17 023 647	17 123 647
Årets resultat				14 905 734	14 905 734
Utbytte				-4 000 000	-4 000 000
Pr 31.12.2023	100 000	0	0	27 929 381	28 029 381