



ÅRSREGNSKAPET FOR REGNSKAPSÅRET 2020 - GENERELL INFORMASJON

Enheten

Organisasjonsnummer: 986 967 745
Organisasjonsform: Aksjeselskap
Foretaksnavn: JØRN GLAD NORGE AS
Forretningsadresse: Møllebakken 6
1538 MOSS

Regnskapsår

Årsregnskapets periode: 01.01.2020 - 31.12.2020

Konsern

Morselskap i konsern: Nei

Regnskapsregler

Regler for små foretak benyttet: Ja
Benyttet ved utarbeidelsen av årsregnskapet til selskapet: Regnskapslovens alminnelige regler

Årsregnskapet fastsatt av kompetent organ

Bekreftet av representant for selskapet: Glad Klaus
Dato for fastsettelse av årsregnskapet: 24.03.2021

Grunnlag for avgivelse

År 2020: Årsregnskapet er elektronisk innlevert
År 2019: Tall er hentet fra elektronisk innlevert årsregnskap fra 2020

Det er ikke krav til at årsregnskapet m.v. som sendes til Regnskapsregisteret er undertegnet. Kontrollen på at dette er utført ligger hos revisor/enhetens øverste organ. Sikkerheten ivaretas ved at innsender har rolle/rettighet for innsending av årsregnskapet via Altinn, og ved at det bekreftes at årsregnskapet er fastsatt av kompetent organ.

Brønnøysundregistrene, 29.05.2022



Resultatregnskap

Beløp i: NOK	Note	2020	2019
RESULTATREGNSKAP			
Inntekter			
Salgsinntekt		42 090 885	55 552 164
Sum inntekter		42 090 885	55 552 164
Kostnader			
Varekostnad	2	37 965 958	51 767 147
Lønnskostnad	4	1 371 622	1 344 686
Avskrivning av driftsmidler og immaterielle eiendeler	1	29 500	4 833
Annen driftskostnad	4	1 499 877	1 594 711
Sum kostnader		40 866 957	54 711 377
Driftsresultat		1 223 928	840 786
Finansinntekter og finanskostnader			
Annen renteinntekt		6 631	25 328
Annen finansinntekt		485 198	124 858
Sum finansinntekter		491 829	150 186
Annen rentekostnad		116	817
Annen finanskostnad		559 682	-226 424
Sum finanskostnader		559 798	-225 607
Netto finans		-67 969	375 793
Ordinært resultat før skattekostnad		1 155 959	1 216 579
Skattekostnad på ordinært resultat	7	243 583	267 029
Ordinært resultat etter skattekostnad		912 376	949 550
Årsresultat	5	912 376	949 550
Årsresultat etter minoritetsinteresser		912 376	949 550
Totalresultat		912 376	949 550
Overføringer og disponeringer			



Resultatregnskap

Beløp i: NOK	Note	2020	2019
Avsatt til annen egenkapital		912 376	949 550
Sum overføringer og disponeringer		912 376	949 550



Balanse

Beløp i: NOK	Note	2020	2019
BALANSE - EIENDELER			
Anleggsmidler			
Immaterielle eiendeler			
Varige driftsmidler			
Maskiner og anlegg	1	40 800	
Driftsløsøre, inventar o.a. utstyr	1	251 757	
Sum varige driftsmidler	1	292 557	
Sum anleggsmidler		292 557	0
Omløpsmidler			
Varer			
Sum varer	2	3 934 320	5 676 930
Fordringer			
Kundefordringer		1 203 337	2 576 095
Andre kortsiktige fordringer		50 921	53 148
Sum fordringer		1 254 258	2 629 243
Bankinnskudd, kontanter og lignende			
Bankinnskudd, kontanter o.l.	3	2 818 855	2 853 547
Sum bankinnskudd, kontanter og lignende		2 818 855	2 853 547
Sum omløpsmidler		8 007 433	11 159 721
SUM EIENDELER		8 299 990	11 159 721
BALANSE - EGENKAPITAL OG GJELD			
Egenkapital			
Innskutt egenkapital			
Aksjekapital	6	100 000	100 000
Sum innskutt egenkapital		100 000	100 000



Balanse

Beløp i: NOK	Note	2020	2019
Opptjent egenkapital			
Annen egenkapital		3 901 054	2 988 679
Udisponert resultat			
Sum opptjent egenkapital		3 901 054	2 988 679
Sum egenkapital	5	4 001 054	3 088 679
Gjeld			
Langsiktig gjeld			
Utsatt skatt	7	1 116	
Sum avsetninger for forpliktelser		1 116	
Annen langsiktig gjeld			
Sum langsiktig gjeld		1 116	0
Kortsiktig gjeld			
Leverandørgjeld		2 254 499	6 625 118
Betalbar skatt	7	242 467	267 029
Skyldig offentlige avgifter		1 669 310	1 045 843
Annen kortsiktig gjeld		131 543	133 052
Sum kortsiktig gjeld		4 297 819	8 071 042
Sum gjeld		4 298 935	8 071 042
SUM EGENKAPITAL OG GJELD		8 299 990	11 159 721



Brønnøysundregistrene

ÅRSREGNSKAP FOR REGNSKAPSÅRET 2020 - GENERELL INFORMASJON

Journalnummer: 2021 270352

Enheten

Organisasjonsnummer: 986 967 745
Organisasjonsform: Aksjeselskap
Foretaksnavn: JØRN GLAD NORGE AS
Forretningsadresse: Møllebakken 6
1538 MOSS

Regnskapsår

Årsregnskapets periode: 01.01.2020 - 31.12.2020

Konsern

Morselskap i konsern: Nei

Regnskapsregler

Regler for små foretak benyttet: Ja
Benyttet ved utarbeidelsen av
årsregnskapet til selskapet: Regnskapslovens alminnelige regler

Årsregnskapet fastsatt av kompetent organ

Bekreftet av representant for selskapet: Glad Klaus
Dato for fastsettelse av årsregnskapet: 24.03.2021

Revisjon

Årsregnskapet er utarbeidet av ekstern
autorisert regnskapsfører: Ja
Ekstern autorisert regnskapsfører har i
løpet av regnskapsåret bistått ved den
løpende regnskapsføringen eller utført
andre tjenester for selskapet enn å
utarbeide årsregnskapet: Ja

Grunnlag for avgivelse

År 2020: Årsregnskap er elektronisk innlevert.
År 2019: Tall er hentet fra elektronisk innlevert årsregnskap fra 2020.

Det er ikke krav til at årsregnskapet m.v. som sendes til Regnskapsregisteret er undertegnet. Kontrollen på at dette er utført ligger hos revisor/enhetens øverste organ. Sikkerheten ivaretas ved at innsender har rolle/rettighet for innsending av årsregnskapet via Altinn, og ved at det bekreftes at årsregnskapet er fastsatt av kompetent organ.

Brønnøysundregistrene, 09.06.2021

Brønnøysundregistrene
Postadresse: Postboks 900, 8910 Brønnøysund
Telefon: 75 00 75 00
E-post: firmapost@brreg.no Internett: www.brreg.no
Organisasjonsnummer: 974 760 673



Organisasjonsnr: 986 967 745
JØRN GLAD NORGE AS

RESULTATREGNSKAP

Beløp i: NOK	Note	2020	2019
RESULTATREGNSKAP			
Inntekter			
Salgsinntekt		42 090 885	55 552 164
Sum inntekter		42 090 885	55 552 164
Kostnader			
Varekostnad	2	37 965 958	51 767 147
Lønnskostnad	4	1 371 622	1 344 686
Avskrivning av driftsmidler og immaterielle eiendeler		29 500	4 833
Annen driftskostnad	4	1 499 877	1 594 711
Sum kostnader		40 866 957	54 711 377
Driftsresultat		1 223 928	840 786
Finansinntekter og finanskostnader			
Annen renteinntekt		6 631	25 328
Annen finansinntekt		485 198	124 858
Sum finansinntekter		491 829	150 186
Annen rentekostnad		116	817
Annen finanskostnad		559 682	-226 424
Sum finanskostnader		559 798	-225 607
Netto finans		-67 969	375 793
Ordinært resultat før skattekostnad			
Skattekostnad på ordinært resultat	7	243 583	267 029
Ordinært resultat etter skattekostnad		912 376	949 550
Årsresultat	5	912 376	949 550
Årsresultat etter minoritetsinteresser		912 376	949 550
Totalresultat		912 376	949 550
Overføringer og disponeringer			
Avsatt til annen egenkapital		912 376	949 550
Sum overføringer og disponeringer		912 376	949 550



Organisasjonsnr: 986 967 745
JØRN GLAD NORGE AS

BALANSE

Beløp i: NOK **Note** **2020** **2019**

BALANSE - EIENDELER

Anleggsmidler Immaterielle eiendeler

Varige driftsmidler

Maskiner og anlegg	1	40 800	
Driftsløsøre, inventar o. a. utstyr	1	251 757	
Sum varige driftsmidler	1	292 557	

Sum anleggsmidler		292 557	0
--------------------------	--	----------------	----------

Omløpsmidler

Varer

Sum varer	2	3 934 320	5 676 930
------------------	----------	------------------	------------------

Fordringer

Kundefordringer		1 203 337	2 576 095
Andre kortsiktige fordringer		50 921	53 148
Sum fordringer		1 254 258	2 629 243

Bankinnskudd, kontanter og lignende

Bankinnskudd, kontanter o. l.	3	2 818 855	2 853 547
Sum bankinnskudd, kontanter og lignende		2 818 855	2 853 547

Sum omløpsmidler		8 007 433	11 159 721
-------------------------	--	------------------	-------------------

SUM EIENDELER		8 299 990	11 159 721
----------------------	--	------------------	-------------------

BALANSE - EGENKAPITAL OG GJELD

Egenkapital

Innskutt egenkapital

Aksjekapital	6	100 000	100 000
Sum innskutt egenkapital		100 000	100 000

Opptjent egenkapital

Annen egenkapital		3 901 054	2 988 679
Udisponert resultat			
Sum opptjent egenkapital		3 901 054	2 988 679

Sum egenkapital	5	4 001 054	3 088 679
------------------------	----------	------------------	------------------



Gjeld			
Langsiktig gjeld			
Utsatt skatt	7	1 116	
Sum avsetninger for forpliktelser		1 116	
Annen langsiktig gjeld			
Sum langsiktig gjeld		1 116	0
Kortsiktig gjeld			
Leverandørgjeld		2 254 499	6 625 118
Betalbar skatt	7	242 467	267 029
Skyldig offentlige avgifter		1 669 310	1 045 843
Annen kortsiktig gjeld		131 543	133 052
Sum kortsiktig gjeld		4 297 819	8 071 042
Sum gjeld		4 298 935	8 071 042
SUM EGENKAPITAL OG GJELD		8 299 990	11 159 721



Organisasjonsnr: 986 967 745
JØRN GLAD NORGE AS

NOTEOPPLYSNINGER - SELSKAP - alle poster oppgitt i hele tall

Note

Regnskapsprinsipper

Note

Antall aksjer og aksjeeiere

<u>Aksjeklasse</u>	<u>Ant. aksjer</u>	<u>Pålydende</u>	<u>Bokført verdi</u>
Ordinære aksjer	100.00	1000.00	100000.00
<u>Aksjeeiere - fritekst</u>	<u>Antall</u>	<u>Eierandel</u>	<u>Aksjeklasse</u>
Glad Klaus	12.00	12.00%	Ordinære aksjer
Hansen Claus	12.00	12.00%	Ordinære aksjer
Jørn Glad AS	52.00	52.00%	Ordinære aksjer
Wilson Terje Ihleby	12.00	12.00%	Ordinære aksjer
Glad karin	12.00	12.00%	Ordinære aksjer
<u>Sum</u>	<u>Sum antall</u>	<u>Sum eierandel</u>	
	100.00	100.00%	

Ytelser til daglig leder

<u>Ytelser</u>	<u>Lønn</u>	<u>Pensj.forpl.</u>	<u>Andre godtgj.</u>
	594437.00		931.00

Note

Antall årsverk i regnskapsåret

Virksomheten har hatt følgende antall årsverk:
2.00

Note

Lån og sikkerhetsstillelse til ledende personer og aksjeeiere

Er det gitt lån eller sikkerhetsstillelse til ledende personer: Nei



BDO AS
Bernt Ankers gate 17
1534 Moss

Uavhengig revisors beretning

Til generalforsamlingen i Jørn Glad Norge AS

Uttalelse om revisjonen av årsregnskapet

Konklusjon

Vi har revidert årsregnskapet til Jørn Glad Norge AS.

Årsregnskapet består av:

- Balanse per 31. desember 2020
- Resultatregnskap for 2020
- Noter til årsregnskapet, herunder et sammendrag av viktige regnskapsprinsipper.

Etter vår mening:

Er årsregnskapet avgitt i samsvar med lov og forskrifter og gir et rettvise bilde av selskapets finansielle stilling per 31. desember 2020 og av dets resultater for regnskapsåret avsluttet per denne datoen i samsvar med regnskapslovens regler og god regnskapsskikk i Norge.

Grunnlag for konklusjonen

Vi har gjennomført revisjonen i samsvar med lov, forskrift og god revisjonsskikk i Norge, herunder de internasjonale revisjonsstandardene International Standards on Auditing (ISA-ene). Våre oppgaver og plikter i henhold til disse standardene er beskrevet i Revisors oppgaver og plikter ved revisjon av årsregnskapet. Vi er uavhengige av selskapet slik det kreves i lov og forskrift, og har overholdt våre øvrige etiske forpliktelser i samsvar med disse kravene. Etter vår oppfatning er innhentet revisjonsbevis tilstrekkelig og hensiktsmessig som grunnlag for vår konklusjon.

Styret og daglig leders ansvar for årsregnskapet

Styret og daglig leder (ledelsen) er ansvarlig for å utarbeide årsregnskapet i samsvar med lov og forskrifter, herunder for at det gir et rettvise bilde i samsvar med regnskapslovens regler og god regnskapsskikk i Norge. Ledelsen er også ansvarlig for slik internkontroll som den finner nødvendig for å kunne utarbeide et årsregnskap som ikke inneholder vesentlig feilinformasjon, verken som følge av misligheter eller utilsiktede feil.

Ved utarbeidelsen av årsregnskapet må ledelsen ta standpunkt til selskapets evne til fortsatt drift og opplyse om forhold av betydning for fortsatt drift. Forutsetningen om fortsatt drift skal legges til grunn for årsregnskapet så lenge det ikke er sannsynlig at virksomheten vil bli avviklet.

Revisors oppgaver og plikter ved revisjonen av årsregnskapet

Vårt mål er å oppnå betryggende sikkerhet for at årsregnskapet som helhet ikke inneholder vesentlig feilinformasjon, verken som følge av misligheter eller utilsiktede feil, og å avgi en revisjonsberetning som inneholder vår konklusjon. Betryggende sikkerhet er en høy grad av sikkerhet, men ingen garanti for at en revisjon utført i samsvar med lov, forskrift og god revisjonsskikk i Norge, herunder ISA-ene, alltid vil avdekke vesentlig feilinformasjon som eksisterer. Feilinformasjon kan oppstå som følge av misligheter eller utilsiktede feil. Feilinformasjon blir vurdert som vesentlig dersom den enkeltvis eller samlet med rimelighet kan forventes å påvirke økonomiske beslutninger som brukerne foretar basert på årsregnskapet.



For videre beskrivelse av revisors oppgaver og plikter vises det til:
<https://revisorforeningen.no/revisjonsberetninger>

Uttalelse om andre lovmessige krav

Konklusjon om registrering og dokumentasjon

Basert på vår revisjon av årsregnskapet som beskrevet ovenfor, og kontrollhandlinger vi har funnet nødvendig i henhold til internasjonal standard for attestasjonsoppdrag (ISAE) 3000 «Attestasjonsoppdrag som ikke er revisjon eller forenklet revisorkontroll av historisk finansiell informasjon», mener vi at ledelsen har oppfylt sin plikt til å sørge for ordentlig og oversiktlig registrering og dokumentasjon av selskapets regnskapsopplysninger i samsvar med lov og god bokføringsskikk i Norge.

BDO AS

Trine Gulestø
statsautorisert revisor
(elektronisk signert)

Penneo Dokumentnøkkel: T4GCG-WSWW0-TWLWH-4YOK1-7XPBU-OACUQ



PENNEO

Signaturene i dette dokumentet er juridisk bindende. Dokument signert med "Penneo"™ - sikker digital signatur.
De signerende parter sin identitet er registrert, og er listet nedenfor.

"Med min signatur bekrefter jeg alle datoer og innholdet i dette dokument."

Trine Gulestø

Partner

På vegne av: BDO AS

Serienummer: 9578-5990-4-2300465

IP: 81.167.xxx.xxx

2021-05-04 21:40:20Z



Penneo Dokumentnøkkel: T4GCG-WSWW0-TWLVLH-4YOK1-7XPBU-0ACUQ

Dokumentet er signert digitalt, med **Penneo.com**. Alle digitale signatur-data i dokumentet er sikret og validert av den datamaskin-utregnede hash-verdien av det opprinnelige dokument. Dokumentet er låst og tids-stemplet med et sertifikat fra en betrodd tredjepart. All kryptografisk bevis er integrert i denne PDF, for fremtidig validering (hvis nødvendig).

Hvordan bekrefter at dette dokumentet er originalen?

Dokumentet er beskyttet av ett Adobe CDS sertifikat. Når du åpner dokumentet i

Adobe Reader, skal du kunne se at dokumentet er sertifisert av **Penneo e-signature service <penneo@penneo.com>**. Dette garanterer at innholdet i dokumentet ikke har blitt endret.

Det er lett å kontrollere de kryptografiske beviser som er lokalisert inne i dokumentet, med Penneo validator - <https://penneo.com/validate>



Årsregnskap 2020

Jørn Glad Norge AS

Innhold:

Resultat
Balanse
Noter
Revisors beretning



Org.nr: 986 967 745



Resultatregnskap			
Jørn Glad Norge AS			
Driftsinntekter og driftskostnader	Note	2020	2019
Salgsinntekt		42 090 885	55 552 164
Sum driftsinntekter		42 090 885	55 552 164
Varekostnad	2	37 965 958	51 767 147
Lønnskostnad	4	1 371 622	1 344 686
Avskrivning av driftsmidler og immaterielle eiendeler	1	29 500	4 833
Annen driftskostnad	4	1 499 877	1 594 711
Sum driftskostnader		40 866 957	54 711 377
Driftsresultat		1 223 928	840 786
Finansinntekter og finanskostnader			
Annen renteinntekt		6 631	25 328
Annen finansinntekt		485 198	124 858
Annen rentekostnad		116	817
Annen finanskostnad		559 682	-226 424
Resultat av finansposter		-67 969	375 793
Ordinært resultat før skattekostnad		1 155 959	1 216 579
Skattekostnad på ordinært resultat	7	243 583	267 029
Ordinært resultat		912 376	949 550
Ekstraordinære inntekter og kostnader			
Årsresultat	5	912 376	949 550
Overføringer			
Avsatt til annen egenkapital		912 376	949 550
Sum overføringer		912 376	949 550






Balanse			
Jørn Glad Norge AS			
Eiendeler	Note	2020	2019
Anleggsmidler			
Immaterielle eiendeler			
Varige driftsmidler			
Maskiner og anlegg	1	40 800	0
Driftsløsøre, inventar o.a. utstyr	1	251 757	0
Sum varige driftsmidler	1	292 557	0
Finansielle anleggsmidler			
Sum anleggsmidler		292 557	0
Omløpsmidler			
Lager av varer og annen beholdning	2	3 934 320	5 676 930
Fordringer			
Kundefordringer		1 203 337	2 576 095
Andre kortsiktige fordringer		50 921	53 148
Sum fordringer		1 254 258	2 629 243
Investeringer			
Bankinnskudd, kontanter o.l.	3	2 818 855	2 853 547
Sum omløpsmidler		8 007 433	11 159 721
Sum eiendeler		8 299 990	11 159 721



Balanse			
Jørn Glad Norge AS			
Egenkapital og gjeld	Note	2020	2019
Egenkapital			
Innskutt egenkapital			
Aksjekapital	6	100 000	100 000
Sum innskutt egenkapital		100 000	100 000
Opptjent egenkapital			
Annen egenkapital		3 901 054	2 988 679
Sum opptjent egenkapital		3 901 054	2 988 679
Sum egenkapital	5	4 001 054	3 088 679
Gjeld			
Avsetning for forpliktelser			
Utsatt skatt	7	1 116	0
Sum avsetning for forpliktelser		1 116	0
Annen langsiktig gjeld			
Kortsiktig gjeld			
Leverandørgjeld		2 254 499	6 625 118
Betalbar skatt	7	242 467	267 029
Skyldig offentlige avgifter		1 669 310	1 045 843
Annen kortsiktig gjeld		131 543	133 052
Sum kortsiktig gjeld		4 297 819	8 071 042
Sum gjeld		4 298 935	8 071 042
Sum egenkapital og gjeld		8 299 990	11 159 721

26.04.2021
Styret i Jørn Glad Norge AS

 Jørn Marius Glad styreleder	 Glad Klaus styremedlem	 Hansen Claus styremedlem
---	---	--

Jørn Glad Norge AS Side 4



Regnskapsprinsipper

Årsregnskapet er satt opp i samsvar med regnskapsloven og NRS 8 - God regnskapsskikk for små foretak.

Driftsinntekter

Inntektsføring ved salg av varer skjer på leveringstidspunktet. Tjenester inntektsføres etter hvert som de leveres.

Skatt

Skattekostnaden i resultatregnskapet omfatter både periodens betalbare skatt og endring i utsatt skatt. Utsatt skatt er beregnet med 22 % på grunnlag av de midlertidige forskjeller som eksisterer mellom regnskapsmessige og skattemessige verdier, samt ligningsmessig underskudd til fremføring ved utgangen av regnskapsåret. Skatteøkende og skattereduserende midlertidige forskjeller som reverserer eller kan reverseres i samme periode er utlignet og nettoført.

Klassifisering og vurdering av anleggsmidler

Anleggsmidler omfatter eiendeler bestemt til varig eie og bruk. Anleggsmidler er vurdert til anskaffelseskost. Varige driftsmidler balanseføres og avskrives over driftsmidlets økonomiske levetid. Avskrivningsperioden for fast eiendom anskaffet etter 2009 er dekomponert i en del som gjelder råbygget og en del som gjelder faste tekniske installasjoner. Varige driftsmidler nedskrives til gjenvinnbart beløp ved verdifall som forventes ikke å være forbigående. Gjenvinnbart beløp er det høyeste av netto salgsverdi og verdi i bruk. Verdi i bruk er nåverdi av fremtidige kontantstrømmer knyttet til eiendelen. Nedskrivningen reverseres når grunnlaget for nedskrivningen ikke lenger er til stede.

Klassifisering og vurdering av omløpsmidler

Omløpsmidler og kortsiktig gjeld omfatter normalt poster som forfaller til betaling innen ett år etter balansedagen, samt poster som knytter seg til varekretsløpet. Omløpsmidler vurderes til laveste verdi av anskaffelseskost og virkelig verdi.

Varer

Varer er vurdert til det laveste av anskaffelseskost og netto salgsverdi.

Fordringer

Kundefordringer og andre fordringer oppføres til pålydende etter fradrag for avsetning til forventet tap. Avsetning til tap gjøres på grunnlag av en individuell vurdering av de enkelte fordringene.



Note 1 Anleggsmidler

	Maskiner og anlegg	Driftsløsøre, inventar ol.	Sum
+ Tilgang kjøpte driftsmidler	291 269	30 788	322 057
= Anskaffelseskost 31.12.20	291 269	30 788	322 057
Akkumulerte avskrivninger 31.12.20	26 500	3 000	29 500
= Bokført verdi 31.12.20	264 769	27 788	292 557
Årets ordinære avskrivninger	26 500	3 000	29 500
Økonomisk levetid	5-10 år	5 år	

Note 2 Varer

Varelager	2020	2019
Lager av råvarer og innkjøpte halvfabrikater	3 934 320	5 676 930
Sum varelager	3 934 320	5 676 930

Note 3 Bankinnskudd

Innestående midler på skattetrekkkonto (bundne midler) er på kr. 45 831.



Note 4 Lønnskostnader og ytelser, godtgjørelser til daglig leder, styret og revisor

Lønnskostnader

	2020	2019
Lønninger	1 169 917	1 135 794
Arbeidsgiveravgift	164 544	164 496
Andre ytelser	37 161	44 396
Sum	1 371 622	1 344 686

Selskapet har i 2020 sysselsatt 2 årsverk.

Pensjonsforpliktelser

Selskapet er pliktig til å ha tjenstepensjonsordning etter lov om obligatorisk tjenstepensjon. Selskapets pensjonsordninger tilfredsstiller kravene i denne lov.

Ytelser til ledende personer

	Daglig leder	Styret
Lønn	594 437	0
Annen godtgjørelse	931	0
Sum	595 368	0

Ledende ansatte har ikke avtale om bonus eller aksjebasert avlønning.

Revisor

Kostnadsført revisjonshonorar for 2020 utgjør kr 43 877 eks. mva.



Note 5 Egenkapital

	Aksjekapital	Overkurs	Annen Innskutt egenkapital	Annen egenkapital	Sum egenkapital
Pr. 31.12.2019	100 000	0	0	2 988 679	3 088 679
Årets resultat				912 376	912 376
Pr 31.12.2020	100 000	0	0	3 901 054	4 001 054

Note 6 Aksjonærer

Aksjekapitalen i Jørn Glad Norge AS pr. 31.12 består av:

	Antall	Pålydende	Bokført
Ordinære aksjer	100	1 000,0	100 000
Sum	100		100 000

Eierstruktur

De største aksjonærene i % pr. 31.12 var:

	Ordinære	Eierandel	Stemmeandel
Jørn Glad AS	52	52,0	52,0
Glad Klaus	12	12,0	12,0
Glad karin	12	12,0	12,0
Hansen Claus	12	12,0	12,0
Wilson Terje Ihleby	12	12,0	12,0
Totalt antall aksjer	100	100,0	100,0

Aksjer og opsjoner eiet av medlemmer i styret og daglig leder:

Navn	Verv	Ordinære
Glad Klaus	styremedlem	12
Hansen Claus	styremedlem	12
Wilson Terje Ihleby	Daglig leder	12
Totalt antall aksjer		36

Styreleder Jørn Glad eier aksjer indirekte gjennom Jørn Glad AS.



Note 7 Skatt

Årets skattekostnad	2020	2019
Resultatført skatt på ordinært resultat:		
Betalbar skatt	242 467	267 029
Endring i utsatt skatt	1 116	0
Skattekostnad ordinært resultat	243 583	267 029
Skattepliktig inntekt:		
Ordinært resultat før skatt	1 155 959	1 216 579
Permanente forskjeller	1 869	0
Endring i midlertidige forskjeller	-55 706	0
Skattepliktig inntekt	1 102 122	1 216 579
Betalbar skatt i balansen:		
Betalbar skatt på årets resultat	242 467	267 029
Sum betalbar skatt i balansen	242 467	267 029

Skatteeffekten av midlertidige forskjeller som har gitt opphav til utsatt skatt og utsatte skattefordeler, spesifisert på typer av midlertidige forskjeller

	2020	2019	Endring
Varige driftsmidler	5 071	-50 538	-55 609
Fordringer	0	-97	-97
Sum	5 071	-50 635	-55 706
Inngår ikke i beregningen av utsatt skatt	0	50 635	50 635
Grunnlag for utsatt skatt / skattefordel	5 071	0	-5 071
Utsatt skatt / skattefordel (22 %)	1 116	0	-1 116