



ÅRSREGNSKAPET FOR REGNSKAPSÅRET 2023 - GENERELL INFORMASJON

Enheten

Organisasjonsnummer:	989 467 263
Organisasjonsform:	Aksjeselskap
Foretaksnavn:	AKH GRUPPEN AS
Forretningsadresse:	Karenslyst allé 4 0278 OSLO

Regnskapsår

Årsregnskapets periode:	01.01.2023 - 31.12.2023
-------------------------	-------------------------

Konsern

Mørselskap i konsern:	Ja
Konsernregnskap lagt ved:	Ja

Regnskapsregler

Regler for små foretak benyttet:	Nei
Benyttet ved utarbeidelsen av årsregnskapet til selskapet:	Regnskapslovens alminnelige regler
Benyttet ved utarbeidelsen av årsregnskapet til konsernet:	IFRS

Årsregnskapet fastsatt av kompetent organ

Bekreftet av representant for selskapet:	Lars Hæhre
Dato for fastsettelse av årsregnskapet:	29.05.2024

Grunnlag for avgivelse

År 2023: Årsregnskapet er elektronisk innlevert
År 2022: Tall er hentet fra elektronisk innlevert årsregnskap fra 2023

Det er ikke krav til at årsregnskapet m.v. som sendes til Regnskapsregisteret er undertegnet. Kontrollen på at dette er utført ligger hos revisor/enhetens øverste organ. Sikkerheten ivaretas ved at innsender har rolle/rettighet for innsending av årsregnskapet via Altinn, og ved at det bekreftes at årsregnskapet er fastsatt av kompetent organ.

Brønnøysundregistrene, 07.08.2025



Resultatregnskap

Beløp i: NOK	Note	2023	2022
RESULTATREGNSKAP			
Inntekter			
Salgsinntekt	2,3	8 409 000	14 909 000
Sum inntekter		8 409 000	14 909 000
Kostnader			
Lønnskostnad	4	16 589 000	10 931 000
Avskrivning på varige driftsmidler og immaterielle eiendeler		795 000	3 083 000
Annen driftskostnad	4	-9 993 000	-3 252 000
Sum kostnader		7 391 000	10 762 000
Driftsresultat		1 018 000	4 147 000
Finansinntekter og finanskostnader			
Inntekt på investering i datterselskap og tilknyttet selskap	3,5	174 078 000	118 249 000
Renteinntekter		57 516 000	26 528 000
Annen finansinntekt			462 000
Sum finansinntekter		231 594 000	145 239 000
Nedskrivning av finansielle eiendeler	5		6 105 000
Rentekostnader		42 590 000	14 159 000
Annen finanskostnad		6 436 000	6 487 000
Sum finanskostnader		49 026 000	26 751 000
Netto finans		182 568 000	118 488 000
Ordinært resultat før skattekostnad		183 586 000	122 635 000
Skattekostnad på ordinært resultat	6	3 333 000	15 143 000
Ordinært resultat etter skattekostnad		180 253 000	107 492 000
Årsresultat		180 253 000	107 492 000
Overføringer og disponeringer			
Overføringer til/fra annen egenkapital		180 253 000	107 492 000
Sum overføringer og disponeringer		180 253 000	107 492 000



Balanse

Beløp i: NOK	Note	2023	2022
BALANSE - EIENDELER			
Anleggsmidler			
Immaterielle eiendeler			
Utsatt skattefordel	6	2 144 000	5 477 000
Sum immaterielle eiendeler		2 144 000	5 477 000
Varige driftsmidler			
Varige driftsmidler		186 000	981 000
Sum varige driftsmidler		186 000	981 000
Finansielle anleggsmidler			
Investering i datterselskap	3,7	2 509 950 000	2 397 260 000
Andre fordringer	8	263 852 000	263 024 000
Sum finansielle anleggsmidler		2 773 802 000	2 660 284 000
Sum anleggsmidler		2 776 132 000	2 666 742 000
Omløpsmidler			
Varer			
Fordringer			
Andre fordringer	8	502 991 000	450 722 000
Sum fordringer		502 991 000	450 722 000
Bankinnskudd, kontanter og lignende			
Bankinnskudd, kontanter og lignende	9	79 646 000	22 930 000
Sum bankinnskudd, kontanter og lignende		79 646 000	22 930 000
Sum omløpsmidler		582 637 000	473 652 000
SUM EIENDELER		3 358 769 000	3 140 394 000

BALANSE - EGENKAPITAL OG GJELD

Egenkapital



Balanse

Beløp i: NOK	Note	2023	2022
Innskutt egenkapital			
Selskapskapital	10	22 850 000	25 115 000
Beholdning av egne aksjer		-773 000	-2 815 000
Overkurs		1 314 733 000	1 314 733 000
Sum innskutt egenkapital		1 336 810 000	1 337 033 000
Opptjent egenkapital			
Annen egenkapital		1 106 173 000	1 138 288 000
Sum opptjent egenkapital		1 106 173 000	1 138 288 000
Sum egenkapital		2 442 983 000	2 475 321 000
Sum langsiktig gjeld		0	0
Kortsiktig gjeld			
Leverandørgjeld	8	1 853 000	8 064 000
Skyldige offentlige avgifter		1 682 000	957 000
Annen kortsiktig gjeld	8	912 252 000	656 054 000
Sum kortsiktig gjeld		915 787 000	665 075 000
Sum gjeld		915 787 000	665 075 000
SUM EGENKAPITAL OG GJELD		3 358 770 000	3 140 396 000
POSTER UTENOM BALANSEN			
Pantstillelser	12	2 509 950 000	2 397 260 000



Konsernets resultatregnskap

Beløp i: NOK	Note	2023	2022
RESULTATREGNSKAP			
Inntekter			
Salgsinntekt	5,6	6 120 794 000	5 499 635 000
Annen driftsinntekt	5	652 709 000	474 322 000
Sum inntekter		6 773 503 000	5 973 957 000
Kostnader			
Materialer og underentreprenører	6	3 317 030 000	3 062 486 000
Lønnskostnad	7,8	1 639 599 000	1 483 423 000
Avskrivning på varige driftsmidler og immaterielle eiendeler	10,11, 12	587 811 000	500 601 000
Annen driftskostnad	8,12	884 995 000	714 087 000
Resultat fra investering i TS og FKV	9	-10 628 000	-40 530 000
Sum kostnader		6 418 807 000	5 720 067 000
Driftsresultat		354 696 000	253 890 000
Finansinntekter og finanskostnader			
Annen renteinntekt	13	13 843 000	14 450 000
Annen finansinntekt		4 424 000	1 186 000
Agio		2 530 000	1 449 000
Sum finansinntekter		20 797 000	17 085 000
Urealisert tap finansielle instrumenter	13	3 292 000	2 248 000
Annen rentekostnad		105 582 000	57 749 000
Annen finanskostnad		6 250 000	8 430 000
Disagio		6 903 000	1 771 000
Sum finanskostnader		122 027 000	70 198 000
Netto finans		-101 230 000	-53 113 000
Ordinært resultat før skattekostnad		253 466 000	200 777 000
Skattekostnad på ordinært resultat	14	50 956 000	33 027 000
Ordinært resultat etter skattekostnad		202 510 000	167 750 000
Årsresultat		202 510 000	167 750 000



Konsernets resultatregnskap

Beløp i: NOK	Note	2023	2022
Minoritetsinteresser	15	8 535 000	6 566 000
Årsresultat etter minoritetsinteresser		193 975 000	161 184 000
Andre resultatkomponenter for IFRS-foretak		-6 668 000	13 000
Sum resultatkomponenter for IFRS-foretak		-6 668 000	13 000
Totalresultat		187 307 000	161 197 000
Overføringer og disponeringer			
Overføringer til/fra annen egenkapital		187 307 000	161 197 000
Sum overføringer og disponeringer		187 307 000	161 197 000



Konsernets balanse

Beløp i: NOK	Note	2023	2022
BALANSE - EIENDELER			
Anleggsmidler			
Immaterielle eiendeler			
Utsatt skattefordel	14		38 565 000
Goodwill og andre immaterielle eiendeler	10,27	1 521 104 000	1 507 685 000
Sum immaterielle eiendeler		1 521 104 000	1 546 250 000
Varige driftsmidler			
Varige driftsmidler	10,11, 12,24	3 288 283 000	2 378 922 000
Sum varige driftsmidler		3 288 283 000	2 378 922 000
Finansielle anleggsmidler			
Investeringer i tilknyttet selskap	9	103 644 000	129 092 000
Andre fordringer	6,17,1 8	142 859 000	164 110 000
Sum finansielle anleggsmidler		246 503 000	293 202 000
Sum anleggsmidler		5 055 890 000	4 218 374 000
Omløpsmidler			
Varer			
Varer	19,24	119 289 000	107 201 000
Sum varer		119 289 000	107 201 000
Fordringer			
Kundefordringer og kontraktseiendeler	4,5,6,1 8,20,2 4	1 094 346 000	1 177 056 000
Andre fordringer	6,17,1 8	149 558 000	76 261 000
Sum fordringer		1 243 904 000	1 253 317 000
Bankinnskudd, kontanter og lignende			
Bankinnskudd, kontanter og lignende	18,21	497 691 000	429 171 000
Sum bankinnskudd, kontanter og lignende		497 691 000	429 171 000



Konsernets balanse

Beløp i: NOK	Note	2023	2022
Sum omløpsmidler		1 860 884 000	1 789 689 000
SUM EIENDELER		6 916 774 000	6 008 063 000
BALANSE - EGENKAPITAL OG GJELD			
Egenkapital			
Innskutt egenkapital			
Selskapskapital	22	22 850 000	25 115 000
Beholdning av egne aksjer		-773 000	-2 815 000
Overkurs		1 314 733 000	1 314 733 000
Sum innskutt egenkapital		1 336 810 000	1 337 033 000
Opptjent egenkapital			
Annen egenkapital		1 067 174 000	1 092 235 000
Minoritetsinteresser	15	64 162 000	69 728 000
Sum opptjent egenkapital		1 131 336 000	1 161 963 000
Sum egenkapital		2 468 146 000	2 498 996 000
Gjeld			
Langsiktig gjeld			
Utsatt skatt	14	49 156 000	51 525 000
Sum avsetninger for forpliktelser		49 156 000	51 525 000
Annen langsiktig gjeld			
Lån og leieforpliktelser	4,12,1 8,23	1 866 417 000	1 213 651 000
Annen langsiktig gjeld		1 500 000	
Sum annen langsiktig gjeld		1 867 917 000	1 213 651 000
Sum langsiktig gjeld		1 917 073 000	1 265 176 000
Kortsiktig gjeld			
Lån og leieforpliktelser	4,12,1 8,23	609 555 000	488 064 000
Leverandørgjeld	4,6,18	879 183 000	873 719 000



Konsernets balanse

Beløp i: NOK	Note	2023	2022
Betalbar skatt	14	13 354 000	1 459 000
Kontraktsforpliktelse	5,18	337 060 000	381 594 000
Annen kortsiktig gjeld	6,18,2 5,26	692 403 000	499 057 000
Sum kortsiktig gjeld		2 531 555 000	2 243 893 000
Sum gjeld		4 448 628 000	3 509 069 000
SUM EGENKAPITAL OG GJELD		6 916 774 000	6 008 065 000
POSTER UTENOM BALANSEN			
Garantistillelser	24	1 992 955 000	2 204 530 000
Pantstillelser	24	3 169 819 000	2 186 879 000



Brønnøysundregistrene

ÅRSREGNSKAP FOR REGNSKAPSÅRET 2023 - GENERELL INFORMASJON

Journalnummer: 2024 652526

Enheten

Organisasjonsnummer: 989 467 263
Organisasjonsform: Aksjeselskap
Foretaksnavn: AKH GRUPPEN AS
Forretningsadresse: Karenslyst allé 4
0278 OSLO

Regnskapsår

Årsregnskapets periode: 01.01.2023 - 31.12.2023

Konsern

Morselskap i konsern: Ja
Konsernregnskap lagt ved: Ja

Regnskapsregler

Regler for små foretak benyttet: Nei
Benyttet ved utarbeidelsen av
årsregnskapet til selskapet: Regnskapslovens alminnelige regler
Benyttet ved utarbeidelsen av
årsregnskapet til konsernet: IFRS

Årsregnskapet fastsatt av kompetent organ

Bekreftet av representant for selskapet: Lars Hæhre
Dato for fastsettelse av årsregnskapet: 29.05.2024

Grunnlag for avgivelse

År 2023: Årsregnskap er elektronisk innlevert.
År 2022: Tall er hentet fra elektronisk innlevert årsregnskap fra 2023.

Det er ikke krav til at årsregnskapet m.v. som sendes til Regnskapsregisteret er undertegnet. Kontrollen på at dette er utført ligger hos revisor/enhetens øverste organ. Sikkerheten ivaretas ved at innsender har rolle/rettighet for innsending av årsregnskapet via Altinn, og ved at det bekreftes at årsregnskapet er fastsatt av kompetent organ.

Brønnøysundregistrene, 12.08.2024



Organisasjonsnr: 989 467 263
AKH GRUPPEN AS

RESULTATREGNSKAP

Beløp i: NOK	Note	2023	2022
RESULTATREGNSKAP			
Inntekter			
Salgsinntekt	2,3	8 409 000	14 909 000
Sum inntekter		8 409 000	14 909 000
Kostnader			
Lønnskostnad	4	16 589 000	10 931 000
Avskrivning på varige driftsmidler og immaterielle eiendeler		795 000	3 083 000
Annen driftskostnad	4	-9 993 000	-3 252 000
Sum kostnader		7 391 000	10 762 000
Driftsresultat		1 018 000	4 147 000
Finansinntekter og finanskostnader			
Inntekt på investering i datterselskap og tilknyttet selskap	3,5	174 078 000	118 249 000
Renteinntekter		57 516 000	26 528 000
Annen finansinntekt			462 000
Sum finansinntekter		231 594 000	145 239 000
Nedskrivning av finansielle eiendeler	5		6 105 000
Rentekostnader		42 590 000	14 159 000
Annen finanskostnad		6 436 000	6 487 000
Sum finanskostnader		49 026 000	26 751 000
Netto finans		182 568 000	118 488 000
Ordinært resultat før skattekostnad			
skattekostnad		183 586 000	122 635 000
Skattekostnad på ordinært resultat	6	3 333 000	15 143 000
Ordinært resultat etter skattekostnad		180 253 000	107 492 000
Årsresultat		180 253 000	107 492 000
Overføringer og disponeringer			
Overføringer til/fra annen egenkapital		180 253 000	107 492 000
Sum overføringer og disponeringer		180 253 000	107 492 000



Organisasjonsnr: 989 467 263
AKH GRUPPEN AS

BALANSE

Beløp i: NOK	Note	2023	2022
BALANSE - EIENDELER			
Anleggsmidler			
Immaterielle eiendeler			
Utsatt skattefordel	6	2 144 000	5 477 000
Sum immaterielle eiendeler		2 144 000	5 477 000
Varige driftsmidler			
Varige driftsmidler		186 000	981 000
Sum varige driftsmidler		186 000	981 000
Finansielle anleggsmidler			
Investering i datterselskap	3,7	2 509 950 000	2 397 260 000
Andre fordringer	8	263 852 000	263 024 000
Sum finansielle anleggsmidler		2 773 802 000	2 660 284 000
Sum anleggsmidler		2 776 132 000	2 666 742 000
Omløpsmidler			
Varer			
Fordringer			
Andre fordringer	8	502 991 000	450 722 000
Sum fordringer		502 991 000	450 722 000
Bankinnskudd, kontanter og lignende			
Bankinnskudd, kontanter og lignende	9	79 646 000	22 930 000
Sum bankinnskudd, kontanter og lignende		79 646 000	22 930 000
Sum omløpsmidler		582 637 000	473 652 000
SUM EIENDELER		3 358 769 000	3 140 394 000
BALANSE - EGENKAPITAL OG GJELD			
Egenkapital			
Innskutt egenkapital			
Selskapskapital	10	22 850 000	25 115 000
Beholdning av egne aksjer		-773 000	-2 815 000
Overkurs		1 314 733 000	1 314 733 000
Sum innskutt egenkapital		1 336 810 000	1 337 033 000
Opptjent egenkapital			
Annen egenkapital		1 106 173 000	1 138 288 000



Sum opptjent egenkapital		1 106 173 000	1 138 288 000
Sum egenkapital		2 442 983 000	2 475 321 000
Sum langsiktig gjeld		0	0
Kortsiktig gjeld			
Leverandørgjeld	8	1 853 000	8 064 000
Skyldige offentlige avgifter		1 682 000	957 000
Annen kortsiktig gjeld	8	912 252 000	656 054 000
Sum kortsiktig gjeld		915 787 000	665 075 000
Sum gjeld		915 787 000	665 075 000
SUM EGENKAPITAL OG GJELD		3 358 770 000	3 140 396 000
POSTER UTENOM BALANSEN			
Pantstillelser	12	2 509 950 000	2 397 260 000



Organisasjonsnr: 989 467 263
AKH GRUPPEN AS

KONSERNRESULTATREGNSKAP

Beløp i: NOK	Note	2023	2022
RESULTATREGNSKAP			
Inntekter			
Salgsinntekt	5, 6	6 120 794 000	5 499 635 000
Annen driftsinntekt	5	652 709 000	474 322 000
Sum inntekter		6 773 503 000	5 973 957 000
Kostnader			
Materialer og underentreprenører	6	3 317 030 000	3 062 486 000
Lønnskostnad	7, 8	1 639 599 000	1 483 423 000
Avskrivning på varige driftsmidler og immaterielle eiendeler	10, 11, 12	587 811 000	500 601 000
Annen driftskostnad	8, 12	884 995 000	714 087 000
Resultat fra investering i TS og FKV	9	-10 628 000	-40 530 000
Sum kostnader		6 418 807 000	5 720 067 000
Driftsresultat		354 696 000	253 890 000
Finansinntekter og finanskostnader			
Annen renteinntekt	13	13 843 000	14 450 000
Annen finansinntekt		4 424 000	1 186 000
Agio		2 530 000	1 449 000
Sum finansinntekter		20 797 000	17 085 000
Urealisert tap finansielle instrumenter	13	3 292 000	2 248 000
Annen rentekostnad		105 582 000	57 749 000
Annen finanskostnad		6 250 000	8 430 000
Disagio		6 903 000	1 771 000
Sum finanskostnader		122 027 000	70 198 000
Netto finans		-101 230 000	-53 113 000
Ordinært resultat før skattekostnad		253 466 000	200 777 000
Skattekostnad på ordinært resultat	14	50 956 000	33 027 000
Ordinært resultat etter skattekostnad		202 510 000	167 750 000
Årsresultat		202 510 000	167 750 000
Minoritetsinteresser	15	8 535 000	6 566 000
Årsresultat etter minoritetsinteresser		193 975 000	161 184 000



Andre resultatkomponenter for IFRS-foretak	-6 668 000	13 000
Sum resultatkomponenter for IFRS-foretak	-6 668 000	13 000
Totalresultat	187 307 000	161 197 000
Overføringer og disponeringer		
Overføringer til/fra annen egenkapital	187 307 000	161 197 000
Sum overføringer og disponeringer	187 307 000	161 197 000



Organisasjonsnr: 989 467 263
AKH GRUPPEN AS

KONSERNBALANSE

Beløp i: NOK	Note	2023	2022
BALANSE - EIENDELER			
Anleggsmidler			
Immaterielle eiendeler			
Utsatt skattefordel	14		38 565 000
Goodwill og andre immaterielle eiendeler	10,27	1 521 104 000	1 507 685 000
Sum immaterielle eiendeler		1 521 104 000	1 546 250 000
Varige driftsmidler			
Varige driftsmidler	10,11,12,	3 288 283 000	2 378 922 000
Sum varige driftsmidler		3 288 283 000	2 378 922 000
Finansielle anleggsmidler			
Investeringer i tilknyttet selskap			
Andre fordringer	9	103 644 000	129 092 000
Andre fordringer	6,17,18	142 859 000	164 110 000
Sum finansielle anleggsmidler		246 503 000	293 202 000
Sum anleggsmidler		5 055 890 000	4 218 374 000
Omløpsmidler			
Varer			
Varer	19,24	119 289 000	107 201 000
Sum varer		119 289 000	107 201 000
Fordringer			
Kundefordringer og kontraktseiendeler			
Andre fordringer	4,5,6,18,	1 094 346 000	1 177 056 000
Andre fordringer	6,17,18	149 558 000	76 261 000
Sum fordringer		1 243 904 000	1 253 317 000
Bankinnskudd, kontanter og lignende			
Bankinnskudd, kontanter og lignende	18,21	497 691 000	429 171 000
Sum bankinnskudd, kontanter og lignende		497 691 000	429 171 000
Sum omløpsmidler		1 860 884 000	1 789 689 000
SUM EIENDELER		6 916 774 000	6 008 063 000

BALANSE - EGENKAPITAL OG GJELD

Egenkapital
Innskutt egenkapital



Selskapskapital	22	22 850 000	25 115 000
Beholdning av egne aksjer		-773 000	-2 815 000
Overkurs		1 314 733 000	1 314 733 000
Sum innskutt egenkapital		1 336 810 000	1 337 033 000
Opptjent egenkapital			
Annen egenkapital		1 067 174 000	1 092 235 000
Minoritetsinteresser	15	64 162 000	69 728 000
Sum opptjent egenkapital		1 131 336 000	1 161 963 000
Sum egenkapital		2 468 146 000	2 498 996 000
Gjeld			
Langsiktig gjeld			
Utsatt skatt	14	49 156 000	51 525 000
Sum avsetninger for forpliktelse		49 156 000	51 525 000
Annen langsiktig gjeld			
Lån og leieforpliktelse	4,12,18,2	1 866 417 000	1 213 651 000
Annen langsiktig gjeld		1 500 000	
Sum annen langsiktig gjeld		1 867 917 000	1 213 651 000
Sum langsiktig gjeld		1 917 073 000	1 265 176 000
Kortsiktig gjeld			
Lån og leieforpliktelse	4,12,18,2	609 555 000	488 064 000
Leverandørgjeld	4,6,18	879 183 000	873 719 000
Betalbar skatt	14	13 354 000	1 459 000
Kontraktsforpliktelse	5,18	337 060 000	381 594 000
Annen kortsiktig gjeld	6,18,25,2	692 403 000	499 057 000
Sum kortsiktig gjeld		2 531 555 000	2 243 893 000
Sum gjeld		4 448 628 000	3 509 069 000
SUM EGENKAPITAL OG GJELD		6 916 774 000	6 008 065 000
POSTER UTENOM BALANSEN			
Garantistillelser	24	1 992 955 000	2 204 530 000
Pantstillelser	24	3 169 819 000	2 186 879 000



Organisasjonsnr: 989 467 263
AKH GRUPPEN AS

NOTEOPPLYSNINGER - SELSKAP - alle poster oppgitt i hele tall

Note
4

Antall årsverk i regnskapsåret
5.00

<u>Sum</u>	<u>Beløp</u>
<u>Balanseført verdi 31.12.</u>	<u>Varige driftsmidler Immaterielle eiend.</u>

Konsernregnskap

Morselskapet sitt navn

Forretningskontor for morselskapet

Begrunnelse for at datterselskap er utelatt fra konsolideringen

<u>Samlet beløp - tilknyttet selskap</u>	<u>Årets</u>	<u>Fjorårets</u>
--	--------------	------------------

<u>Samlet beløp - foretak i samme konsern</u>	<u>Årets</u>	<u>Fjorårets</u>
---	--------------	------------------

<u>Samlet beløp - foretak i samme konsern</u>	<u>Årets</u>	<u>Fjorårets</u>
---	--------------	------------------

<u>Samlet beløp - felles kontrollert virksomhet</u>	<u>Årets</u>	<u>Fjorårets</u>
---	--------------	------------------

<u>Pantstillelse</u>	<u>Beløp</u>
----------------------	--------------

<u>Beholdning av egne aksjer</u>	<u>Antall</u>	<u>Pålydende</u>	<u>Andel av aksjek.</u>
----------------------------------	---------------	------------------	-------------------------



Organisasjonsnr: 989 467 263
AKH GRUPPEN AS

NOTEOPPLYSNINGER - KONSERN - alle poster oppgitt i hele tall

Note
7

Antall årsverk i regnskapsåret
1662.00

<u>Sum</u>	<u>Beløp</u>
<u>Balanseført verdi 31.12.</u>	<u>Varige driftsmidler Immaterielle eiend.</u>

Konsernregnskap

Morselskapet sitt navn

Forretningskontor for morselskapet

Begrunnelse for at datterselskap er utelatt fra konsolideringen

<u>Samlet beløp - tilknyttet selskap</u>	<u>Årets</u>	<u>Fjorårets</u>
--	--------------	------------------

<u>Samlet beløp - foretak i samme konsern</u>	<u>Årets</u>	<u>Fjorårets</u>
---	--------------	------------------

<u>Samlet beløp - foretak i samme konsern</u>	<u>Årets</u>	<u>Fjorårets</u>
---	--------------	------------------


<u>Samlet beløp - felles kontrollert virksomhet</u>	<u>Årets</u>	<u>Fjorårets</u>
---	--------------	------------------

<u>Pantstillelse</u>	<u>Beløp</u>
----------------------	--------------

<u>Beholdning av egne aksjer</u>	<u>Antall</u>	<u>Pålydende</u>	<u>Andel av aksjek.</u>
----------------------------------	---------------	------------------	-------------------------



Årsrapport
2023





2023 i hovedtrekk

Totale driftsinntekter	6 773 503	Resultatmargin	3,7 %
	↗ 13,4 % høyere enn 2022		↗ 11,3 % bedre enn 2022
Driftsresultat før av- og nedskrivninger (EBITDA)	942 506	Ordreservere i entreprenørvirksomheten	9 005 395
	↗ 24,9 % bedre enn 2022		↗ 15,2 % høyere enn 2022
H1-verdi	2,7	Sykefravær	4,2 %
	↘ 12,9 % bedre enn 2022		= L ik som i 2022

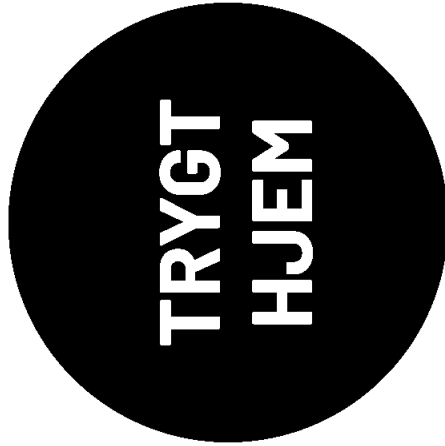
Nøkkeltall

(NOK'000)	2023	2022
Totale driftsinntekter	6 773 503	5 973 959
Driftsresultat før av- og nedskrivninger (EBITDA)	942 506	754 492
EBITDA-margen	13,9 %	12,6 %
Driftsresultat (EBIT)	354 695	253 891
Driftsmargen	5,2 %	4,2 %
Resultat før skatt (EBT)	253 466	200 778
Resultatmargin	3,7 %	3,4 %
Resultat per aksje (NOK)	8,7	7,2
Kontantstrøm fra driften	886 217	885 133
Egenkapitalandel	35,7 %	41,6 %
Ordreservere i entreprenørvirksomheten	9 005 395	7 816 282
H1-verdi	2,7	3,1
Sykefravær	4,2	4,2





Konsernsjefen har ordet



Sikkerhet og Trygt hjem er og skal være det viktigste fokusområde for alle AKH Gruppens virksomheter. Våre HMS-tall for 2023 er ikke gode nok. Vi hadde flere skader med fravær og potensielt alvorlige hendelser. Som konsernsjef har jeg det øverste ansvaret for sikkerheten, og selv om vi har resultater under bransjegjennomsnittet, og en H1 verdi på 2,7 i 2023 mot 3,1 i 2022, så er dette ikke bra nok. Vårt mål er null skader! Samtidig vil jeg fremheve Isachsen Anlegg som hadde null skader med fravær i 2023 – det er slik vi vil ha det.

Alle som opplever en situasjon som kan virke farlig har plikt og rett til å si ifra og stoppe arbeidet – ser du det, så eier du det! Sikkerhet handler om kultur og ledelse, og det handler om kontinuerlig læring og øvelse. Det er satt i gang flere gode tiltak i virksomhetene våre for å forbedre sikkerhetsarbeidet ytterligere. Vi skal aldri gå på kompromiss med sikkerheten – alle skal Trygt hjem hver dag!

Vi leverte over målene på det finansielle i 2023. Samlet leverer AKH Gruppens virksomheter en omsetning på 6 774 millioner kroner i 2023, opp 13,4 prosent fra 5 974 millioner i 2022. Med en resultatmargin på 3,7 prosent, og et resultat før skatt på 253,5 millioner kroner, øker vi også lønnsomheten sammenliknet med 2022 hvor vi leverte en resultatmargin på 3,4 prosent og resultat før skatt på 200,8 millioner kroner. Dette viser at vårt systematiske arbeid med forbedringsprosesser i virksomhetene gir resultater.

Gjennom hele 2023 har det blitt gjennomført flere strategiske grep og organisasjonen blir stadig mer robust. Vi ser at prioriteringen med å fokusere på lønnsomhet foran vekst har vært vellykket, og dette vises ved at lønnsomheten er i stadig bedring.

Jeg er stolt av å lede et konsern med så mange kompetente medarbeidere, og som hver dag går foran og løser krevende og komplekse oppgaver.

Oslo, 7. mai 2024


Lars Hæhre
Konsernsjef



STOPP TENK SNAKK



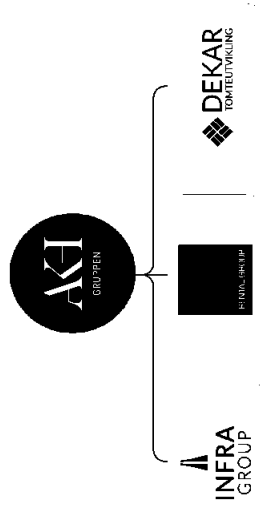
Styrets
ÅRSBERETNING



Virksomheten

AKH Gruppen AS med datterselskaper (AKH Gruppen) utgjør samlet sett en betydelig aktør innenfor den norske anleggsbransjen. Hovedkontoret til AKH Gruppen er fra og med mai 2024 på Skøyen, Oslo.

AKH Gruppen består av entreprenørvirksomhetene organisert under Infra Group (tidligere HI Entreprenører), utleiekonsernet Rental Group og tomteutviklingsprosjekter og eiendom organisert under Dekar Tomteutvikling.



AKH Gruppen AS (tidligere Infra Group AS) og datterselskaper utgjør til sammen konsernet AKH Gruppen, som består av selvstendige virksomheter innenfor anlegg, maskinutleie og eiendom.

Omsetningen til AKH Gruppen var 6 773,5 millioner kroner i 2023, opp 13,4 % fra 5 974,0 millioner kroner i 2022. Økningen i omsetning tilskrives i all hovedsak at virksomhetene gjennom 2023 har opplevd et generelt høyt aktivitetsnivå i sine markeder, sterkt drevet av entreprenørvirksomheten. Gjennom målrettet arbeid har entreprenørvirksomheten klart å opprettholde en stabil høy ordreserve gjennom året, noe som gir et godt grunnlag for å videreføre den høye aktiviteten fremover, med mål om økende marginer.

Det har i perioden blitt gjennomført flere strategiske grep, organisasjonen blir stadig mer robust og lønnsomheten er i stadig bedring. AKH Gruppen har sterke ambisjoner om å øke lønnsomheten ytterligere i årene fremover. Samlet i 2023 leverte virksomhetene i AKH Gruppen en driftsmargin på 5,2 % (4,3 % i 2022), og et resultat før skatt på 253,5 millioner kroner (200,8 millioner kroner i 2022).

Det er en målsetning om at virksomhetene i AKH Gruppen i størst mulig grad skal være finansielt uavhengige og ha en autonom ledelsesstruktur. Styret og administrasjonen har stor tro på at dagens organisering vil bidra til en ytterligere forbedring av effektiviteten og en videre styrking av lønnsomheten.

Viktige hendelser i 2023

- Infra Group gjennom datterselskapet AF Hæhre & Isachsen ANS kunne i januar feire at selskapet, sammen med Statens Vegvesen (byggherren), hadde sysselsatt 150 personer i 200 000 timer uten skader på prosjektet riksvei 4 Roa-Gran Grense. Et prosjekt som bygger en 4,2 kilometer lang motorveistrekning på Hadeland. Den positive skadestatistikken med null skader uten fravær fortsatte helt frem til prosjektet ble ferdigstilt og overlevert byggherre senhøsten 2023.
- I starten av mars offentliggjorde utleiekonsernet Rental Group at de lanserer sitt utleiekonsept mot det svenske markedet. Den svenske virksomheten vil ha kontorer i Stockholm, med hele Sverige som nedslagsfelt.
- Det ble i mars også annonsert at Rental Group har inngått eksklusive avtaler med maskinprodusentene Sany Mining Equipment og LiuGong om fremtidige leveranser av ei-maskiner til det skandinaviske utleiemarkedet. Dette er et ledd i en prioritert satsning rundt det å tilby nullutslippsmaskiner. Maskinene har vært tilgjengelig i utleiemarkedet fra og med 2. halvår 2023.
- I juni ble det klart at Infra Group gjennom sitt datterselskap Hæhre Entreprenør, som sto for både regulering og bygging av strekningen E39 Mandal øst-Mandal by, ble vurdert til Excellent for anleggsgjennomføring i sertifiseringen for BREEAM Infrastructure. BREEAM Infrastructure (tidl. Ceequal) er et internasjonalt miljøsertifiseringssystem for anleggsprosjekter som brukes for å måle bærekraft i et prosjekt.
- I juni kunne Kruse Smith Anlegg annonsere at de skifter navn til Contur og rendyrkes som et spesialistselskap under paraplyen til Infra Group innenfor betongkonstruksjoner i anleggsmarkedet.
- Hovedopptak for årets lærlinger ble gjennomført i august. Totalt ble det tatt inn 56 nye lærlinger i virksomhetene i konsernet.
- I september ble det markert at et av de mest omfattende miljøprosjektene som er gjennomført i Norge er avsluttet. Arbeidet med å tilbakeføre området i Sveagrauva og Lunckefjell på Svalbard er fullført. Hæhre Arctic, et datterselskap av Hæhre Entreprenør, har hatt ansvaret for store deler av arbeidet, inkludert opprydning av veier og infrastruktur, masseforflytning og terrengarrondering.
- Under Fjellsprengningsdagene i november ble det klart at Hæhre Entreprenør er den anleggsentreprenøren i Norge som har sprengt ut mest kubikk fra tunnel- og bergromprosjekter i 2023, med 1 326 millioner faste kubikk bergmasser.
- Isachsen Anlegg kunne ved utgangen av året markere at selskapet i 2023 hadde null skader med fravær.
- Ved årsslutt kunne Dekar Tomteutvikling markere ferdigstillelse av utbyggingen av verkstedfasilitetene som benyttes av Rental Group Service på Vikersund. Rental Group Service kan fremover ta i bruk fullt ut moderne og miljøvennlige lokaler tilpasset deres aktiviteter.



Viktige hendelser etter balansedagen

Det har etter balansedagen ikke inntruffet hendelser av vesentlig betydning for det avlagte regnskapet.

RG Tunnel AS

I forbindelse med at den felleskontrollerte virksomheten RG Tunnel AS er besluttet avviklet har konsernet per januar 2024 overtatt 225,7 millioner kroner i eiendeler, og 205,5 millioner kroner i rentebærende lån fra selskapet. Transaksjonen medfører en tilsvarende økning i AKH Gruppen sin totalbalanse.

Rental Group Ekspert AS

I slutten av januar 2024 har konsernet gjennom Rental Group AS kjøpt ut ikke-kontrollerende eierinteresser i Rental Group Ekspert AS (38 %). Rental Group Ekspert AS er fra og med februar 2024 et heleid datterselskap i virksomhetsområdet Rental Group. Utkjøpet av de ikke-kontrollerende eierne vil ikke ha noen vesentlig påvirkning på AKH Gruppen sine presenterte tall.

Nærmere om virksomhetsområdene og aktivitet i perioden

AKH Gruppen består av virksomhetene Infra Group, Rental Group og Dekar

Tomteutvikling.

INFRA GROUP

Infra Group består av entreprenørvirksomhetene Hæhre Entreprenør, Isachsen Anlegg og Contur, samt Norsk Massehåndtering (NOMAS). Infra Group er en av Norges største anleggsvirksomheter bestående av solide bransjeaktører med lange tradisjoner for å utvikle og gjennomføre større infrastrukturprosjekter i det norske markedet, inkludert Svalbard og Jan Mayen. NOMAS som i løpet av 2023 er innlemmet i Infra Group leverer miljømasseprodukter og massegjenvinnings tjenester gjennom sentralt plasserte lokasjoner på Østlandet. Totalt er det 1 459 ansatte i Infra Group ved regnskapsperiodens slutt.

Virksomhetene under Infra Group har i løpet 2023 hatt høy aktivitet, og gjennom året har vi opplevd at den underliggende lønnsomheten i prosjektporfolioen har vist en positiv utvikling. Resultatet totalt for Infra Group endte i tråd med forventning, men ble negativt påvirket av engangshendelser som ikke er prosjektrelatert. Det er forventninger om at den positive utviklingen vil fortsette i 2024.

Tidlig i januar 2024 ble det inngått en avtale med selger av Contur AS (tidligere Kruse Smith Anlegg AS) om en minnelig løsning for endelig kjøpesum av aksjene i selskapet. Se note 27 for ytterligere detaljer.

Samlet ordreservere for Infra Group var 9 005,4 millioner kroner ved utgangen av 2023, opp fra 7 816,3 millioner kroner ved utgangen av 2022. I tillegg har virksomheten 2 715,0 millioner kroner i betingede ordre (tildelt, men ikke signerte kontrakter) per utgangen av 2023. Entreprenørene har jobbet målrettet gjennom året for å opprettholde en stabil høy ordreservere, og per 31. desember 2023 er situasjonen vurdert å være tilfredsstillende.

RENTAL GROUP

Rental Group er et rendyrket utleiekonsern og Nordens mest komplette aktør innen utleie av maskiner og utstyr. Utleievirksomheten består av spesialistselskaper med høy kompetanse og stort volum av tunge anleggsmaskiner, tårnkraner og spesialutstyr til tunnelarbeid. Rental Group har sterk finansiell løfteevne, og vekstambisjoner i hele Norden. I 2023 har Rental Group etablert utleiekonseptet sitt også i Sverige.

Totalt var det 223 ansatte i Rental Group (kun medregnet regnskapsmessig konsoliderte selskaper) ved regnskapsperiodens slutt.

Rental Group har gjennom 2023 hatt en positiv utvikling og opplever stadig økt interesse i markedet også for utslippsfrie anleggsmaskiner. Rental Group har allerede en ledende posisjon innen utleie av maskiner og utstyr og har gjennom bevisste strategiske valg også evnet å skape en ledende rolle som tilbyder av utslippsfrie maskiner. Aktiviteten i Rental Group har vært tilfredsstillende gjennom året, og virksomheten har opplevd en solid økning i utleieomsætningen i siste halvår 2023 og den positive utviklingen fortsetter inn i det nye året.

DEKAR TOMTEUTVIKLING

Dekar Tomteutvikling med døtre og tilknyttede selskaper investerer i og utvikler tomteområder i samarbeid med eksterne partnere og konsernets entreprenørselskaper. Virksomheten er hel- og deleier i en rekke interessante prosjekter med et samlet tomteutviklingsareal på ca. 1500 mål. Investeringene ligger hovedsakelig på Østlandet.

Videre eier Dekar Tomteutvikling verkstedfasilitetene til Rental Group Service AS. Det har de siste årene vært jobbet med en større utvidelse av disse fasilitetene, og i løpet av 2023 har Rental Group Service AS gradvis kunnet ta i bruk moderne og miljøvennlige lokaler tilpasset deres stadig økende aktivitet. Endelig ferdigstillelse av prosjektet skjedde rundt årsskiftet.

Redegjørelse for årsregnskapet

Konsern

Utover normal videreutvikling og forbedring av virksomhetenes prosesser og det å utnytte teknologiske muligheter, driver virksomhetene i konsernet ingen vesentlige forsknings- og utviklingsaktiviteter. Utgifter til slike aktiviteter kostnadsføres løpende da kravene til balanseføring ikke anses å være tilfredsstillt.

Innledning

Konsernregnskapet til AKH Gruppen er utarbeidet i samsvar med IFRS® (IFRS - International Financial Reporting Standards) Accounting Standards som godkjent av EU og tilhørende fortolkninger, samt norske opplysningskrav som følger av regnskapsloven. Styret er av den oppfatning at den avlagte konsoliderte oppstillingen av resultat, balanse, endringer i egenkapital, kontantstrømoppstilling og noter gir et rettviseende bilde av konsernets drift og stilling ved årsskiftet.

Regnskapet er avlagt under forutsetning om fortsatt drift, og styret bekrefter at denne forutsetningen er til stede.

Resultatregnskap

Konsernet hadde i 2023 samlede driftsinntekter på 6 773,5 millioner kroner (5 974,0 millioner kroner) og driftskostnader endte på 6 429,4 millioner kroner (5 760,6 millioner kroner). Resultat fra investering i tilknyttede selskaper og felleskontrollerte virksomheter var 10,6 millioner kroner (40,5 millioner kroner) i 2023. Driftsresultatet for konsernet endte på 354,7 millioner kroner (253,9 millioner kroner). Generelt har virksomhetene i konsernet opplevd høy aktivitet i regnskapsperioden, og man opplever at den økte omsetningen også har gitt god underliggende lønnsomhet. Driftsmarginen er i perioden økt fra 4,3 % i 2022 til 5,2 % i 2023.

Konsernets netto finansposter i 2023 utgjør -101,2 millioner kroner (-53,1 millioner kroner). Finanspostene består primært av renteinntekter på finansielle eiendeler og rentekostnader på lån og leieforpliktelser, samt øvrige finansieringskostnader. Høyere netto finanskostnad sammenlignet med 2022 er hovedsakelig drevet av økning i netto rentebærende gjeld, samt et generelt høyere rentenivå på finansieringen av konsernets driftsmidler.

Periodens resultat før skatt ble 253,5 millioner kroner (200,8 millioner kroner) og resultat etter skatt ble 202,9 millioner kr (167,8 millioner kroner). Konsernets totalresultat i 2023, hensyntatt netto andre inntekter og kostnader i henhold til IFRS, var 195,8 millioner kroner (167,8 millioner kroner).

Balanse, finansiering og likviditet

Sum anleggsmidler ved utgangen av 2023 var 5 055,9 millioner kroner (4 218,4 millioner kroner). Goodwill og andre immaterielle eiendeler utgjorde 1 521,1 millioner kroner (1 507,7 millioner kroner). Konsernet har i 2023 investert i driftsmidler (inkludert leide eiendeler) for 1 744,0 millioner kroner (1 225,9 millioner kroner).

Totale omløpsmidler beløp seg til 1 860,9 millioner kroner (1 789,7 millioner kroner) hvorav fordringer og kontraktseideler utgjorde 1 243,9 millioner kroner (1 253,3 millioner kroner) og kontanter og kontantekvivalenter var 497,7 millioner kroner (429,2 millioner kroner). Av konsernets presenterte kontanter og kontantekvivalenter var 51,4 millioner kroner bundet likviditet (46,8 millioner kroner), og 62,0 millioner kroner konsernets andel av likvide midler i felleskontrollerte driftsordninger (46,4 millioner kroner). Ubenyttede kredit- og trekkrettigheter utgjorde 800,0 millioner kroner (800,0 millioner kroner). Reduksjonen i kontanter og kontantekvivalenter gjennom året skyldes primært effekter av utbetaling av utbytte, bevisste strategiske valg knyttet til investeringer, samt naturlig variasjon som følge av faste betalingsplaner i de større pågående anleggsprosjektene.

Konsernets egenkapital per 31. desember var 2 468,1 millioner kroner (2 499,0 millioner kroner), tilsvarende en egenkapitalandel på 35,7 % (41,6 %). Av total egenkapital i konsernet utgjorde ikke-kontrollerende eierinteresser 64,2 millioner kroner ved årsslutt (69,7 millioner kroner). Konsernet har i løpet av regnskapsperioden kjøpt ut ikke-kontrollerende eierinteresser i datterselskapet Rental Group Crane AS. Endringer i egenkapitalen fremkommer av disponering av årets totalresultat, effekter av transaksjoner med egne aksjer, beslutning om og utbetaling av utbytte.

Se note 22 i konsernets årsregnskap for nærmere informasjon om endring i beholdning av egne aksjer.

Sum gjeld per 31. desember utgjorde 4 448,6 millioner kroner (3 509,1 millioner kroner). Rentebærende lån og leieforpliktelser utgjorde 2 476,0 millioner kroner (1 701,7 millioner kroner).

SELSKAP

Virksomhetens art

AKH Gruppen AS er morselskapet i konsernet. Morselskapets rolle er å utøve aktivt eierskap gjennom risikostyring og tilrettelegging for sikkerhet, lønnsom vekst og bærekraftig utvikling i alle deler av sin virksomhet. Videre skal AKH Gruppen styre konsernets samlede risiko og sårbarhet fra underliggende virksomheter.

Konsernet har god likviditet og en tilfredsstillende egenkapitalandel ved utgangen av regnskapsperioden. Konsernets finansielle risiko er lav vurdert mot soliditeten, og det er ubetydelige fordrings- og gjeldsposter i utenlandsk valuta. Risikoen for tap på eksisterende fordringsmasse anses som lav.

Kontantstrøm

Konsernets kontantstrøm fra operasjonelle aktiviteter utgjorde 886,2 millioner kroner (885,1 millioner kroner). Variasjonen mellom kontantstrømmen fra operasjonelle aktiviteter og konsernets driftsresultat på 354,7 millioner kroner følger i hovedsak av periodens avskrivninger, samt effekter fra konsernets netto driftskapitalposter og gevinstsalg av anleggsmidler.

Netto kontantstrøm fra investeringsaktiviteter var på -1 006,0 millioner kroner (775,5 millioner kroner). Reduksjonen i netto kontantstrøm fra investeringsaktiviteter mot fjoråret skyldes i all hovedsak økte investeringer i varige driftsmidler innenfor konsernets utleievirksomhet.

Netto kontantstrøm fra finansieringsaktiviteter var 188,3 millioner kroner (-316,9 millioner kroner). Endringen mot fjoråret er i hovedsak knyttet til kontantstrøm inn fra opptak av lån fra finansiering av investeringer.

Beholdning av kontanter og kontantekvivalenter beløp seg til 497,7 millioner kroner ved utgangen av 2023, mot 429,2 millioner kroner ved utgangen av 2022.

Resultatregnskap

Morselskapets samlede driftsinntekter beløp seg til 8,4 millioner kroner (14,9 millioner kroner). Nedgangen i omsetning skyldes i hovedsak lavere aktivitet i selskapet som følge av en bevisst strategi om å redusere datterselskaper som selvstendige enheter. Morselskapets driftsresultat ble redusert fra 4,2 millioner i 2022 til 1,0 millioner i 2023.

Morselskapets netto finansposter viser et resultat på 182,6 millioner kroner (118,5 millioner kroner). Økningen i netto finansposter skyldes primært høyere inntekt på investering i datterselskaper mot fjoråret.

Investeringer

Morselskapet har ikke foretatt investeringer i varige driftsmidler i 2023 (0,1 millioner kroner).

Egenkapital og soliditet

Morselskapets egenkapital er ved utgangen av 2023 på 2 443,0 millioner kroner (2 475,3 millioner kroner). Endringen i morselskapets egenkapital følger av disponering av årets resultat, effekter fra transaksjoner med egne aksjer og tilleggsutbytte vedtatt i styret etter fullmakt gitt av ordinær generalforsamling.

Se note 10 i morselskapets årsregnskap for nærmere informasjon om endring i beholdning av egne aksjer.

Finansiering og kontantstrøm

Morselskapet er finansiert gjennom egenkapital. Netto kontantstrøm fra operasjonelle aktiviteter utgjorde 226,3 millioner kroner i 2023 (320,1 millioner kroner). Reduksjonen mot foregående år skyldes i hovedsak effekt fra endring i andre tidsavgrensningsposter Dette forklarer også i hovedsak variasjonen mellom kontantstrømmen fra operasjonelle aktiviteter og selskapets driftsresultat på 1,0 millioner kroner. Kontantstrømmer fra investeringsaktiviteter utgjorde -72,6 millioner kroner (-127,7 millioner kroner). Endringen mot fjoråret skyldes i hovedsak endring i rentebærende fordringer, hovedsakelig mot konsernselskaper. Netto kontantstrøm fra finansieringsaktiviteter utgjorde -97,0 millioner kroner (-283,2 millioner kroner). Endringen i netto kontantstrøm fra finansieringsaktiviteter mot fjoråret skyldes i hovedsak oppgjør av konsernbidrag.

Beholdning av kontanter og kontantekvivalenter beløp seg til 79,6 millioner kroner ved utgangen av 2023, mot 22,9 millioner kroner ved utgangen av 2022.

Bærekraft og samfunnsansvar

Som en betydelig aktør innenfor den norske anleggsbransjen skal vi være en pådriver for en bærekraftig fremtid for bransjen. For oss handler bærekraft om både sosialt og miljømessig ansvar i tillegg til ansvarlig virksomhetsstyring. Selskapene i AKH Gruppen skal rendyrke sin egen virksomhet og identitet i konsernet. AKH Gruppen sin oppgave er å legge til rette for og bidra til at virksomhetene når sine mål, og at synergier utnyttes på tvers i konsernet.

Vi er nå inne i den største omstillingen som bransjen har vært i på mange år, og det skaper store muligheter i det videre arbeidet for å styrke konkurransekraften vår. Med så mange dyktige medarbeidere og tverrfaglig samarbeid har vi gode forutsetninger for å lykkes. Gjennom høy satsing på digitalisering og innovasjon skal virksomhetene utvikle og optimalisere driften, og hvert selskap skal bidra til en grunn omstilling for å sikre bærekraftig og lønnsom drift.

For å imøtekomme kommende krav til bærekraftrapportering, er det i entreprenørvirksomheten i 2023 igangsatt et fellesprosjekt i for å forberede seg mot EUs bærekraftdirektiv. Det skal gjennomføres en dobbel vesentlighetsanalyse, GAP-analyse og det vil bli utarbeidet en handlingsplan. Arbeidet vil prioriteres og vektlegges for å imøtekomme kommende krav til EUs bærekraftdirektiv i 2026. Et slikt prosjekt er noe alle virksomhetsområdene i konsernet må gjennomføre i nær fremtid.

Samtlige selskaper har ambisiøse mål for helse, miljø og sikkerhet, trafiksikkerhet, ytre miljø, kvalitet, antikorupsjon og serløstet. Det arbeides planmessig og systematisk i virksomhetene for å sikre null skader, lønnsomhet, rett kvalitet, rett kompetanse og minst mulig miljøbelastning i alle ledd. For å underbygge satsningen innenfor dette området ble datterselskapet Hæhre Entreprenør i 2022, som første entreprenør i Norge, sertifisert etter standardene ISO 37001 Antikorupsjon og ISO 39001 Trafiksikkerhet.

Videre følger en redegjørelse om AKH Gruppen sitt arbeid med bærekraft fordelt på organisasjon, kompetanse og rekruttering, arbeidsmiljø, mangfold og likestilling, helse, miljø og sikkerhet, klima og miljø, samt ansvarlig virksomhetsstyring.

Organisasjon

Ved årsskiftet 2023 bestod organisasjonen av følgende:

	2023	2022
Totalt fast ansatte	1 688	1 638
Funksjonærer	675	670
Fagarbeidere	1 013	968
Antall lærlinger inkludert i rapporterte fagarbeidere	106	105
Lærlinger i % av fagarbeidere	10,5	10,8

Kompetanse og rekruttering

Konsernets virksomheter leverer i stor grad komplekse prosjekter og tjenester, hvor mye av produksjonen bygger på samhandling mellom mennesker og hvor det samtidig stilles høye krav til ferdigheter og kompetanse. I gjennomføringen av prosjektene blir våre ansatte utfordret og utvikler seg med god støtte fra erfarne og kompetente kollegaer og ledelse. Vi setter sammen de beste teamene for å gjennomføre prosjekter i tråd med kundens krav og forventninger. Utvikling av medarbeidernes kompetanse er høyt på agendaen, og kompetanseutviklingen er satt i system. Oppføringsplanen er en helhetlig plan innen fag og ledelse i AKH Gruppen, med hovedfokus på lederutvikling og dokumentert opplæring i produksjonen. Vi utvikler og beholder ansatte og sørger for at hver enkelt føler seg engasjert, inkludert og verdsatt. Kulturbbygging er et sentralt element i dette.

HR-avdelingene i virksomhetene bidrar til å organisere og tilrettelegge for opplæring og kompetanseheving tilpasset hver enkelt rolle i selskapene. Dette dekker selskapenes kjernekompetanse, spesielle fag, prosesser, systemer og lederutvikling. I de ulike virksomhetene pågår det et samarbeid på tvers av fagmiljøer og støtteprosesser. Det legges til rette for livsløpskarriere, det innebærer tilrettelegging for at alle de som ønsker å bli i stillingen sin skal få utviklingsmuligheter i den, mens de som har ambisjoner om

nulltoleranse for mobbing, trakassering og diskriminering. Åpenhet, tett oppfølging og god kommunikasjon mellom leder og medarbeider er et viktig element i dette arbeidet. Konsernets virksomheter har en velfungerende vernejeneste og tillitsmannsapparat som sikrer medarbeidernes medvirkning. Arbeidet med mangfold og likestilling er forankret i konsernets etiske retningslinjer og varslingsrutiner for kritikkverdige forhold oppfordrer til å melde ifra om handlinger som er i strid med interne rutiner, lover og regler. Varsling kan gjøres internt eller via konsernets eksterne varslingskanal. HR-avdelingen har det praktiske ansvaret for oppfølging i henhold til gjeldende lovverk, og utøvelsen skjer i linjen.

Det ble i 2022 gjennomført et betydelig kartleggingsarbeid i henhold til aktivitets- og reddegjørelsesplikten for de selskapene i konsernet som er omfattet av dette kravet i likestillings- og diskrimineringsloven. Neste kartlegging vil finne sted i løpet av 2024. Forårets kartleggingsarbeid identifiserte risiko for diskriminering og hindre for likestilling i samarbeid med tillitsvalgte for å avdekke risikoområder knyttet til områdene; rekruttering, lønns- og arbeidsvilkår, forfremmelse, utviklingsmuligheter, tilrettelegging og mulighet for å kombinere arbeids- og familieliv, samt forebygging av trakassering. Kartleggingsarbeidet som ble utført i 2022 var grunnlag for selskaps spesifikke tiltaksplaner for å motvirke risiko på utvalgte områder som det er blitt jobbet med i 2023. Samtidig pågår det også fellesinitiativ på området, som eksempelvis «Jenter i Anlegg», et kvinnettverk for å beholde og tilrettekle oss flere kvinner i konsernet. I 2023 har både Infra Group og Rental Group blitt partnere i Diversitas som er Norges ledende nettverk for mangfold og økt kjønnsbalanse i bransjen. Vi deltar i partnerforum i samarbeid med flere aktører i bransjen som sammen jobber målrettet med å øke bransjens attraktivitet og sikre kompetansevekst i årene fremover.

Konsernet har som mål å øke kvinneandelen. Det prioriteres å utjevne kjønnsbalansen og sikre kompetansebygging rundt ubesvist diskriminering. For å redusere risiko er det gjennomført tiltak på en rekke områder; arbeid med ubesviste fordommer i rekrutteringsprosessen, aktiv bruk av stillingsannonser for å styrke kjønnsbalansen, samt styrke informasjon om mangfold og likestilling på skole- og universitetsbesøk.

Totalt sett er kvinneandelen på 10,4 %, som er en økning mot 9,0 % året før. Andelen kvinner av de nyansatte i konsernet i 2023 var 18,1 % (10,8 % i 2022). Selv om det har vært en positiv utvikling i kvinneandelen de siste årene må vi erkjenne at det gjenstår fortsatt mye arbeid, spesielt inn mot det å øke andelen kvinnelige fagarbeidere. Kvinner utgjør en større andel blant funksjonærene enn det gjør blant fagarbeiderne. Vi mener at den økte kvinneandelen tilskrives større oppmerksomhet rundt det å rekruttere flere kvinner. Det er høyt

å tre inn i nye roller, skal få muligheten til det. Innovasjon og teknologi er satt høyt på dagsorden, og det jobbes med å rulle ut systemer for å sikre sømløs og digital innhenting av styringsinformasjon. Dette er også et viktig ledd i den grønne omstillingen.

Fagarbeidere er en helt sentral ressurs i våre virksomheter. AKH Gruppen satser stort på å utdanne og ansette egne fagarbeidere, og har lang erfaring og tradisjon med bruk av lærlinger. Ved årsskiftet var det totalt 106 lærlinger i konsernet, noe som tilsvarer en andel på 10,5 % av fagarbeiderne (2022: 105 lærlinger, som tilsvarer 10,8 %). Dette er vi stolte av! Det tilbys læreplasser innenfor et bredt spekter av fagområder. Målet er å utvikle dyktige fagarbeidere som trives på jobb og som kjenner trygghet og mestringfølelse. Det legges stor vekt på kvaliteten i opplæringen for å få en best mulig læretid. Ved bestått fagprøve får flere lærlinger fast ansettelse i våre selskaper. I tillegg til lærlingordning er det utviklet program for praksiskandidater, samt etter- og videreutdanning. Konsernets selskaper er synlig på ungdoms- og videregående skole for rekruttering av nye fagarbeidere. Her har vi også et spesielt fokus på å inspirere kvinner til å ta yrkesfag. Hvert år mottar vi svært mange jobbsøknader som indikerer at virksomhetene i konsernet er en attraktiv arbeidsgiver.

Et viktig ledd i rekrutteringen av fagarbeidere er Fremtidens Skole i Vikersundbakken, som er inne i sitt åttende år. Dette er et unikt privat og offentlig samarbeidsprosjekt, som sikrer et yrkesrettet og praktisk opplæringsstilbud for elever ved ungdoms- og videregående skole, i tillegg til arbeidsledig ungdom via NAV. Ungdommene går inn i et opplæringsløp som skal ende med et fagbrev etter 2 års læretid. Fremtidens Skole er et samarbeidsprosjekt mellom flere selskaper i AKH Gruppen, Viken Fylkeskommune, Buskerud videregående skole, NAV Modum og Unglinvest Viken, samt flere aktører fra det private næringslivet i Viken fylke. Fra 2016 til 2022 har 123 elever deltatt, og suksessraten i sum over syv år er på over 80 %. Dette er vi svært stolte å være en del av!

Arbeidsmiljø, mangfold og likestilling

Konsernet skal ha et inkluderende arbeidsmiljø hvor respekt for hver enkelt medarbeider står i fokus. Alle ansatte skal ha rett og mulighet til å utfolde sine evner uavhengig av kjønn, livssyn, etnisitet, seksuell orientering, funksjonshemming, graviditet, permisjon ved fødsel og adopsjon og omsorgsoppgaver. Sammensatte team med mennesker med ulikt syn, erfaring og kompetanse kan utfordre allerede etablerte tankesett og prosesser, som igjen bidrar til bedre løsninger og styrket konkurransekraft. Større mangfold og arbeid mot diskriminering er et viktig ledd i kampen om de beste hodene og hendene. Konsernet har



Konsernets H1-verdi, som måler antall skader med fravær per 1 million utførte arbeidstimer, endte på 2,7 i 2023, ned fra 3,1 i 2022. Selv om virksomhetene i AKH Gruppen har hatt en positiv utvikling i skadestatistikken sett opp mot fjoråret så er ikke styret og administrasjonen fornøyd før målet om ingen fraværsskader over tid er nådd.

God sikkerhetskultur er grunnleggende for å redusere skader og ulykker. Konsernet har et felles langsiktig sikkerhetskulturrprogram som ble igangsatt i 2019. Samarbeid på tvers bidrar til positive synergier. Deling av kunnskap, erfaringer og arbeidsmetoder, og ikke minst samarbeide om utforming, synliggjøring og kommunikasjon styrker HMS-arbeidet. Målet med sikkerhetskulturrprogrammet er å øke den enkelte sikkerhetsatferd gjennom bevisstgjøring, trening og motivasjon. Programmet løfter frem at vi må stoppe opp, tenke oss om og snakke sammen i forkant av risikofylte arbeidsoperasjoner. Som et ledd i dette er det innført tre enkle ord: STOPP, TENK, SNAKK. Det er også innført årlig HMS-dag, periodevise HMS-kampanjer, og egne livreddende regler for våre største risikoområder. Det foregår løpende kommunikasjon om relevante sikkerhetstemaer gjennom ulike kanaler, slik som morgenmøter og lagsmøter i prosjekter, infoskjermar og interne kommunikasjonskanaler.

Sykefraværet for konsernet endte på 4,2 %, som er på samme nivå mot året før (4,2 % i 2022). Sykefraværet de siste årene har vært historisk høyt og det jobbes systematisk med å redusere dette måltallet. Som følge av det høye nivået på sykefraværet er det iverksatt mange tiltak ute i selskapene. Konsernets målsetting er en betydelig nedgang på dette måltallet i 2024.

Arbeidsmiljøet i AKH Gruppen betraktes som godt. Arbeidsmiljøet blir kontinuerlig vurdert, og ved eventuelle behov iverksettes det tiltak med mål om ytterligere forbedringer. I 2023 har selskapene testet og utformet felles arbeidsmiljøundersøkelser, som skal ruller ut til alle ansatte i løpet av 1. kvartal 2024.

Ved utgangen av fjerde kvartal var det 3 permitterte medarbeidere i konsernet (44 permitterte ved utgangen av 2022). Per tidspunktet for regnskapsavleggelsen er det ingen permitterte medarbeidere i konsernet.

Klima og miljø

Virksomhetene i AKH Gruppen har mål for oppfølging av klima og miljø, og flere er ISO 14001 sertifisert. Dette fremmer miljøledelse og dokumenterer en systematisk tilnærming til å redusere negativ belastning på miljø. Det har i 2023 ikke vært alvorlige miljøutslipp eller hendelser.

fokus på internerkruttering og lederutvikling i virksomhetene, og en økning i kvinneandelen totalt sett vil påvirke dette området positivt i årene fremover.

I forbindelse med kartleggingsarbeidet gjennomført i 2022 i henhold til aktivitets- og redegjørelsesplikten ble det også sett på lønnsforskjeller i selskapene. Kartleggingen indikerte at det ikke er systematiske forskjeller som følge av diskriminering av kjønn. Fagarbeidere sine lønnsbetingelser er knyttet opp mot kollektive tariffavtaler, og lønnsfastsettelse og lønnsjusteringer er styrt av dette. Konsernet har en svært høy organiseringsgrad blant time-lønnede fagarbeidere. Kollektive avlønninger innebærer lik lønn for likt arbeid. Konsernet praktiserer en tydelig og rettferdig lønnspolitikk. For fastlønnede gjennomføres en vurdering av lønn som legger seg på linje med bransjen for øvrig, samt sammenlignbare stillinger i selskapene. AKH Gruppen benytter seg i svært liten grad av midlertidige ansettelser og ansatte i deltidstillinger.

Trygt hjem – helse, miljø og sikkerhet

AKH Gruppen sine virksomheter skal være en sikker arbeidsplass hvor de ansatte føler seg trygge og ivaretatt. Konsernets overordnede mål er at alle skal komme trygt hjem hver dag. AKH Gruppen sitt ansvar gjelder både internt i hele konsernet og eksternt i områdene vi driver vårt virke. Helse, miljø og sikkerhet er grunnleggende i alle arbeidsprosesser.

Virksomhetene i AKH Gruppen jobber for å involvere sine medarbeidere på alle nivåer for å sikre at alle tar ansvar for at alle kommer trygt hjem. Grunnplarer i konsernets tilnærming inkluderer:

- Alt arbeid skal foregå uten skade på mennesker, materiell eller ytre miljø.
- AKH Gruppen skal bidra til å skape et godt arbeidsmiljø, både internt i virksomhetene og i sitt forhold til oppdragsgiver, samarbeidspartnere og leverandører.
- All aktivitet skal foregå i henhold til gjeldende lover og forskrifter.
- Alle skal ha tilstrekkelig opplæring og kunnskap om det arbeidet de skal utføre.
- AKH Gruppen sine virksomheter skal kontinuerlig arbeide med å redusere faren for ulykker og nestenulykker.

Det ble ikke registrert noen alvorlige ulykker i virksomhetene i AKH Gruppen i 2023, men konsernet hadde 7 skader med fravær på egne ansatte i løpet av året (8 skader i 2022) som følge av uønskede hendelser.

I alle deler av virksomhetene arbeides det med avfallshåndtering, gjenbruk av materialer, optimalisering av masseutnyttelse, tiltak for å hindre forurensning og å minimere negativ belastning for nærmiljøet. Vi bidrar med spisskompetanse i samarbeid med kunder, byggherrer, rådgivere og leverandører som gir optimalisering, minst mulig inngrep i sårbar natur og valg av arbeidsmetodikk og materialer med lavt klimafotavtrykk. Konsernet har høyt fokus på sirkulære løsninger, delingsøkonomi, bærekraftig massehåndtering og klimagass- og avfallsreduksjon.

Blant tiltakene gjennomført i konsernet er store investeringer i elektriske maskiner og utstyr, elektrifisering av kjøretøy, økt bruk av materialer med lavere karbonfotavtrykk, bærekraftssertifiseringer av anleggsprosjekter (BREEAM Infrastructure, tidl. CEEQUAL) og ulike løsninger og tiltak for å tilrettelegge for gjenbruk. Konsernet har også medvirket til innovasjon av nye produkter med lavere kostnader og lavere CO2 avtrykk, samt at vi stiller miljøkrav til våre leverandører.

Konsernets første BREEAM Infrastructure-sertifiserte prosjekt er datterselskapet Hæhre Entreprenør sitt prosjekt E18 Rugtvedt – Dørdal, som oppnådde karakteren «Excellent». I utgangen av 2023 har vi til sammen tre ferdig sertifiserte prosjekter. Entreprenørvirksomheten har flere pågående prosjekter som bruker BREEAM-standarden og som skal sertifiseres.

Klimarisiko og reduksjon av klimagassutslipp

Klima- og miljøendringer er en av vår tids største samfunnsutfordringer. Mange av skadene en global oppvarming kan forårsake er irreversible. For AKH Gruppen er risiko ved dette knyttet til hvordan virksomhetene imøtekommer klimaendringer med mer ekstremvær og naturkatastrofer, hvordan vi bruker ny teknologi, samt hvordan vi forholder oss til skjerpede miljøkrav fra myndigheter og kunder. Klimarisiko har endret gjennomføringen av flere anleggsprosjekter, hvor det blant annet må tas høyde for mer nedbør og dager med redusert fremdrift, og gir rom for nye markeder som rene klimatilpasningstiltak. Grønn omstilling kan for virksomhetene gi mulighet til nye prosjekter. Dette vil kreve omstilling, eksempelvis endring av maskinparken til lavutslippsmaskiner og sirkulære løsninger fremfor lineære. Vi må planlegge våre arbeidsoperasjoner annerledes for å redusere transport- og maskinbruk, og det vil påvirke valg av materialer og leverandører. Endringer i lovverk og politiske rammevilkår vil kunne medføre en kostnadsøkning.

Virksomhetene i AKH Gruppen har høyt fokus på å redusere klimagassutslipp i tråd med resten av bransjen. Flere av våre virksomheter har satt seg reduksjonsmål på klimaintensitet. Vi jobber både med å redusere

våre egne direkte utslipp på tvers av selskapene, samtidig som vi bidrar til å redusere våre kunders klimagassutslipp gjennom gode valg og optimaliseringer. Arbeid med klimarisiko gjennomføres i fellesskap i tråd med kommende EU bærekraftdirektiv.

Sirkulær massehåndtering

I forbindelse med lanseringen av European Green Deal Forpliktet EU-kommisjonen (samt Norge via EØS-avtalen) seg til å legge frem handlingsplaner med konkrete tiltak som skal fremme sirkulær økonomi. Bygg- og anleggsbransjen er pekt på som et av de særskilt prioriterte områdene. Basert på dette har AKH Gruppen vurdert området «massehåndtering» som et av de mest logiske og nærliggende områdene for sirkulær forretningsdrift. I 2021 ble derfor NOMAS etablert som en egen virksomhet og satsning. Dagens hovedtilnærming til masseforvaltning innebærer at fullt brukbare masser går ut av verdikjeden og transporteres rett på deponi. Norske deponier mottar i dag enorme mengder rene masser, eller lett forurensete masser som i prinsippet bør sees på som en ressurs. Praksisen hindrer at masser i deponiene kan gjenbrukes i anleggsprosjekt med masseunderskudd, som i stedet tvinges til å anvende jomfruelige masser. Deponering av masser anses ikke bærekraftig, og det er en erklært målsetting fra myndighetene om å gjenvinne kvalitetsmasser og redusere andelen av masser som i dag går til deponi (kilde: masseforvaltning-i-arealplanleggingen.pdf (statsforvalteren.no)).

Hver eneste dag landet rundt genereres enorme mengder overskuddsmasser fra bygg- og anleggsarbeider. Det er et kritisk behov for bærekraftig industrirensning for å få opp gjenvinningsgraden av masser. Mengden av masser som må håndteres i Norge de kommende årene vil være vesentlig større enn markedets totale kapasitet (utfyllings- og deponivolum, gjenvinningskapasitet). Forbedret massehåndtering innebærer redusert masseoverskudd, redusert transport og klimagassutslipp, og ikke minst økt gjenvinningsgrad. NOMAS' hovedoppgave er å bidra til at masser brukes om igjen, eller blir til nye produkter. På den måten vil NOMAS bidra til at verdifulle naturverdier går tilbake i kretsløpet, hvor de hører hjemme. NOMAS vil ta imot og behandle gravemasser og gjenbruke disse til produksjon av masseprodukter for profffmarkedet.

Ansvarlig virksomhetsstyring

Ale som arbeider for eller representerer en av virksomhetene i AKH Gruppen skal gjøre jobben som avfall og opptrer etisk korrekt. Konsernet har nulltoleranse for korrupsjon, prissamarbeid, sosial dumping, arbeidskriminalitet og annen uetisk atferd.




Tillit og lojalitet er avgjørende for at vi skal kunne nå våre visjoner og mål. Det gjør at vi kan tilby produkter og prosjekter med rett kvalitet, integritet og profesjonalitet, komme i posisjon til å vinne flere kontrakter, ha mulighet til å investere ytterligere, og bygge godt omdømme i lokalsamfunnene vi opererer i. Ved å drive vår virksomhet på en etisk forsvarlig måte, gir det oss lisens til å operere videre, og er helt avgjørende for å imøtekomme fremtidens krav og forventninger fra kunder og samfunnet. Etterlevelse av lover og regler er et minimum. Seriositet for oss handler om alt som påvirke vår integritet. Vi forventer at alle som jobber med oss og for oss lever opp til en høy etisk standard. Vi oppfordrer både interne og eksterne parter til å melde ifra om det blir oppdaget noe bekymringsverdig knyttet til våre virksomheter.

Sentralt i seriositetsarbeidet står arbeidet med etterlevelse av lover og regler, samfunnsnormer og bransjestandarder for å imøtekomme samfunnets og kundenes forventninger til ansvarlig virksomhet. Vi følger opp sentrale etterlevelsesområder som HMS, kvalitetskrav i kontrakt og tekniske regelverk, miljøkrav og miljøregelverk, samt arbeidslivskriminalitet, antikorrupsjon og uetisk atferd. Vår oppfølging og rutiner for å redusere risiko knyttet til arbeidslivskriminalitet er viktig for vår etterlevelse av åpenhetsloven, som skal fremme grunnleggende respekt for menneskerettigheter og anstendige arbeidsforhold.

Konsernets arbeid med aktsomhetsvurderinger på menneskerettigheter (Åpenhetsloven)

Virksomhetene i konsernet skal respektere menneskerettighetene, det inkluderer også vår leverandørkjede. Vi skal drive vår virksomhet på en måte som er forsvarlig med FNs veiledende prinsipper for næringsliv og menneskerettigheter. Vi støtter opp om ILOs erklæring om grunnleggende rettigheter for arbeidstakere, som blant annet omfatter kollektiv forhandlingsrett, organisasjonsfrihet, tiltak mot diskriminering, tvangsarbeid og barnarbeid. Arbeidet med menneskerettigheter er forankret i AKH Gruppen sitt styre og ledelse, ved deres eierskap til etiske retningslinjer som stiller krav om respekt for menneskerettigheter og være en pådriver for etterlevelse.

Flere av våre virksomheter er omfattet av redegjørelsesplikten etter åpenhetsloven. En redegjørelse for AKH Gruppen med underliggende virksomheter blir publisert årlig på selskapets hjemmeside, med frist for ny redegjørelse for 2023 innen 30. juni 2024.



Rental Group sin satsning på elektriske anleggsmaskiner har blitt godt mottatt i markedet. På bildet vises den ailsidige hjullasteren fra LiuGong.



Operasjonell risiko

Konsernets virksomheter kan bli påvirket av flere ulike risikoer som styret og administrasjonen gjennom sitt arbeid søker å minimere. Av de mest sentrale operasjonelle risikoene nevnes;

Kompetanse og avhengighet av nøkkelpersoner

Virksomhetene i AKH Gruppen har stor variasjon i sine leveranser med hensyn til kompleksitet, størrelse, varighet og risiko, og det er derfor avgjørende at risiko blir håndtert på en systematisk måte i alle virksomhetene. Riktig kompetanse er en kritisk suksessfaktor. For å sikre at virksomhetene har god og oppdatert kompetanse, og for å redusere avhengigheten av nøkkelpersoner, bruker virksomhetene betydelige ressurser på kompetanseutvikling av egne medarbeidere. Virksomhetene i konsernet har egne spesialtilpassede kurs- og opplæringsprogrammer, og de arbeider kontinuerlig med målrettet rekruttering.

Estimatrisiko

Virksomhetene i konsernet kan mislykkes i å effektivt beregne risiko, kostnader eller timing ved utarbeidelse av tilbud og anbud. Feil og mangler i tilbuds- og anbudsprosesser kan ha en vesentlig negativ innvirkning på lønnsomheten i konsernet. Konsernet har iverksatt tiltak som bidrar til mer robuste og riktige beslutninger hva gjelder beregninger i tilbuds- og anbudsprosesser. Samtidig arbeider vi med å bli enda bedre på forståelse og styring av risiko for å sikre mer forutsigbare leveranser.

Twistesaker

I AKH Gruppen er det entreprenørvirksomheten som har størst eksponering knyttet til risiko for mulige twistesaker. Samtidig er vårt inntrykk at nye konkurranse- og kontraktsformer innenfor infrastrukturprosjekter bidrar til å dempe konfliktnivået som tidligere har vært høyt i bransjen.

Gjennom de siste årene har entreprenørvirksomhetene arbeidet aktivt for å løse opp i flere eldre store sluttoppgjør, et arbeid som har gitt resultater. Konsernet var ved inngangen til året ikke involvert i noen twistesaker med kunder. Dette var også situasjonen per utgangen av året.

Finansiell risiko

AKH Gruppen er primært eksponert for finansiell risiko knyttet til kundefordringer og refinansiering av rentebærende gjeld. Risikoen er av kredittrisiko-, likviditets- og markedsmessig karakter. Målsettingen med konsernets risikostyring er å avdempe den finansielle risikoen i størst mulig grad. Det gjøres løpende vurderinger knyttet til eventuell bruk av finansielle derivater i risikostyringen.

Kredittrisiko

Kredittrisiko oppstår i hovedsak ved transaksjoner med kunder og innskudd i bank. Konsernet har mange ulike kontraktspartnere mot det private næringslivet og offentlige kunder. Siden den største andelen av konsernets omsetning er mot offentlige kunder er dette med på å redusere kredittrisikoen betraktelig. Konsernet har gjennom flere år hatt beskjedne tap på kundefordringer. Konsernet har prosedyrer for kredittvurdering, rettidig fakturering, garantistillelse og aktiv oppfølging av utestående fordringer.

Likviditetsrisiko

Konsernet har begrenset likviditetsrisiko. Virksomheten følger aktivt opp sin likviditetsstyring gjennom budsjetter og løpende prognoser. Konsernets finansieringsbehov er dekket gjennom driften i tillegg til eksterne lån og leieavtaler. I tillegg har konsernet stående trekk- og kredittfasiliteter som kan brukes ved behov.

Renterisiko

Konsernets renterisiko kommer som følge av rentebærende gjeld og leieavtaler. Gjeld som er utstedt basert på variable renter medfører at konsernet blir eksponert for renterisiko som påvirker kontantstrømmen. Konsernet benytter per tidspunkt for regnskapsperiodens slutt seg ikke av rentesikringsavtaler, men dette er til løpende vurdering på styrenivå.

Valutarisiko

Konsernet har i hovedsak all virksomhet i Norge, og er således i liten grad eksponert for valutarisiko annet enn ved innkjøp i utenlandsk valuta.

Vesentlige enkeltinnkjøp i utenlandsk valuta vurderes med hensyn til valutasisikring, og per utgangen av året har konsernet inngått valutaterminkontrakter med forfall på datoer som er sammenfallende med forventet betaling ved leveranser.

For ytterligere informasjon om konsernets risikostyring og bekreftelse på overholdelse av finansielle lånevilkår, henvises det til note 4 i konsernregnskapet.

Klimarisiko

Klimaendringer og klimapolitikk forandrer samfunnet og økonomien på måter som kan få stor innvirkning på de bransjene AKH Gruppen sine virksomheter opererer i. Samfunnets tiltak for å begrense fremtidens klimaspør vil påvirke AKH Gruppens virksomhet og forandre måten vi jobber på.

Ekstremvær, flom og tørke gjør fysisk skade på natur, og infrastruktur, og samfunnets tiltak for å motvirke klimaendringene berører markedsforhold, politikk og regelverk, teknologi og omdømme. For AKH Gruppen medfører klimaendringer strategisk og finansiell risiko, og hensyn til klimaendringer inngår derfor i gjeldende forretningsplaner og usikkerhetsstyring i virksomhetene.

Se note 28 for mer informasjon om dette forholdet.

Styreansvarsforsikring

AKH Gruppen AS inngår i AKH Gruppen (konsernet) sin ledelses- og styreansvarsforsikring. Forsikringen gjelder for personer som innehar styreverv, daglig leder og konsernledelse, samt personer som i kraft av sin stilling kan pådra seg et selvstendig ledelsesansvar. Forsikringen dekker erstatningsansvar for skade på tredjemanns person, ting eller formue på alminnelige vilkår.

Utsikter

Virksomhetene opplever høy aktivitet i markedet og det er fortsatt utsikter om vekst i det norske anleggsmarkedet i perioden frem mot 2025. I statsbudsjettet for 2024 ble det foreslått en bevilgning på 90 000 millioner kroner til samferdselsformål, noe som er en økning på 9,7 prosent fra saldert budsjett 2023. Regjeringen prioriterer rasjonell fremdrift i igangsatte prosjekter og tiltak. Det er likevel signaler om noe mer uforsutsigbarhet knyttet til offentlige investeringer i vei- og jernbane, samt en dreining mot en større andel av investeringer i vedlikeholdsprosjekter, som tilfører usikkerhet i prognosene som legges til grunn for markedsutsiktene.

Usikkerheten i bransjen er i stor grad betinget av utviklingen i verdensbildet og effekter av uroligheter. En eventuell vedvarende høy prisvekst, samt vedvarende høyt rentenivå, kan påvirke investeringsbeslutninger, og igjen føre til nedskalering og utsettelser av prosjekter.

Virksomhetene i AKH Gruppen er i all hovedsak eksponert mot anleggsmarkedet i Norge. Til tross for større usikkerhet generelt, erfarer vi at det totalt sett er bra aktivitet og fortsatt mange potensielle prosjekter å regne på. Dette er forhold som forventes å gi et godt grunnlag for fremtidig lønnsom vekst for konsernets virksomhetsområder.


Konsernets høyeste prioritet er å fortsette det gode arbeidet innen HMS, samt kontinuerlig innsats for å forbedre lønnsomheten i aktivitetene som gjennomføres. Digitalisering, innovasjon og endringsdyktighet er nøkkelfaktorer i lønnsomhetsarbeidet fremover. Videre har arbeidet med bærekraft allerede fått mye oppmerksomhet, og vil fremover få betydelig mer oppmerksomhet. Virksomhetene skal fortsette arbeidet med implementering og måling av fremgang på konkrete bærekraftsmål samt arbeide med å innføre nye og anvende de nye rapporteringskravene som er vedtatt innført innenfor dette området.

På tross av underliggende usikkerheter i markedet er AKH Gruppen et godt strukturert og robust konsern rustet for fremtiden



Oslo, 7. mai 2024:

Styret i AKH Gruppen AS



Haakon Tronrud
Styreleder




Albert K. Hæhre
Styremedlem



Nina Hæhre
Styremedlem



Cato A. Haug
Styremedlem



Rune Isachsen
Styremedlem



Lars Hæhre
Konsernsjef





Regnskap og noter
KONSERN





Konsolidert oppstilling av resultat 1.1. – 31.12.

(NOK'000)	Note	2023	2022
Inntekter fra kundekontrakter	5,6	6 120 794	5 499 635
Andre inntekter	5	652 709	474 322
Totale driftsinntekter		6 773 503	5 973 959
Materialer og underentreprenører	6	3 317 030	3 062 486
Lønnskostnad	7,8	1 639 599	1 483 423
Andre driftskostnader	8,12	884 995	714 087
Resultat fra tilknyttede selskaper og felleskontrollerte virksomheter	9	10 628	40 530
Avskrivninger	10,11,12	587 811	500 601
Driftsresultat		354 695	253 892
Finansinntekter	13	20 798	17 085
Finanskostnader	13	122 027	70 198
Periodens resultat før skatt		253 466	200 779
Skattekostnad	14	50 956	33 027
Periodens resultat etter skatt		202 510	167 752
Periodens resultat tilordnes			
Aksjonærene i morselskapet	15	193 975	161 186
Ikke-kontrollerende eierinteresser	15	8 535	6 566
Resultat per aksje (NOK/per aksje)	16	8,7	7,2

Konsolidert oppstilling av totalresultat 1.1. – 31.12.

Poster som kan bli reklassifisert til resultatregnskapet	Note	2023	2022
Verdiregulering valutaterminkontrakter	4,18	-6 698	0
Omrregningsdifferanser		30	13
Sum andre inntekter/kostnader (-)		-6 668	13
Periodens totalresultat		195 842	167 765

Periodens totalresultat tilordnes

Aksjonærene i morselskapet	187 307	161 200
Ikke-kontrollerende eierinteresser	15 8 535	6 566



Konsolidert oppstilling av finansiell posisjon 31.12.

(NOK'000)	Note	31.12.2023	31.12.2022
Eiendeler			
Goodwill og andre immaterielle eiendeler	10,27	1 521 104	1 507 685
Utsatt skattefordel	14	0	38 565
Varige driftsmidler	10,11,12,24	3 288 283	2 378 922
Investeringer i tilknyttede selskaper og felleskontrollerte virksomheter	9	103 644	129 092
Andre fordringer	6,17,18	142 859	164 110
Sum anleggsmidler		5 055 890	4 218 374
Beholdninger	19,24	119 289	107 201
Kundefordringer og kontrakts eiendeler	4,5,6,18,20,24	1 094 346	1 177 056
Andre fordringer	6,17,18	149 558	76 261
Kontanter og kontantekvivalenter	18,21	497 691	429 171
Sum omløpsmidler		1 860 884	1 789 689
Sum eiendeler		6 916 774	6 008 063
Egenkapital og gjeld			
Egenkapital tilhørende eiere av morselskapet	22	2 403 984	2 429 268
Ikke-kontrollerende eierinteresser	15	64 162	69 728
Sum egenkapital		2 468 146	2 498 996
Utsatt skatt	14	49 156	51 525
Lån og leieforpliktelser	4,12,18,23	1 866 417	1 213 651
Annens langsiktig gjeld		1 500	0
Sum langsiktig gjeld		1 917 072	1 265 176
Lån og leieforpliktelser	4,12,18,23	609 555	488 064
Leverandørgjeld	4,6,18	879 183	873 719
Betalbar skatt	14	13 354	1 459
Kontraktsforpliktelser	5,18	337 060	381 594
Annens kortsiktig gjeld	6,18,25,26	692 403	499 057
Sum kortsiktig gjeld		2 531 555	2 243 892
Sum gjeld		4 448 627	3 509 068
Sum egenkapital og gjeld		6 916 774	6 008 063

Oslo, 7. mai 2024:

Styret i AKH Gruppen AS



Haakon Tronrud
Styreleder




Albert K. Hæhre
Styremedlem



Nina Hæhre
Styremedlem



Cato A. Haug
Styremedlem



Rune Isachsen
Styremedlem



Lars Hæhre
Konsernsjef



Konsolidert oppstilling over endringer i egenkapital

(NOK'000)	Note	Aksjekapital	Overkurs	Oppløst egenkapital	Egenkapital tilhørende eiere av morselskapet	Ikke-kontrollerende eierinteresser	Sum egenkapital
Per 1.1 2023		22 299	1 314 733	1 092 235	2 429 268	69 728	2 498 996
Periodens resultat		0	0	193 975	193 975	8 535	202 510
Sum andre inntekter/kostnader(-)		0	0	-6 668	-6 668	0	-6 668
Periodens totalresultat		0	0	187 307	187 307	8 535	195 842
Egne aksjer	22	-223	0	-13 761	-13 894	0	-13 894
Avgang ikke-kontrollerende eierinteresser		0	0	0	0	-8 514	-8 514
Utbytte	22	0	0	-198 697	-198 697	-5 586	-204 283
Sum transaksjoner med eierne		-223	0	-212 368	-212 591	-14 100	-226 691
Per 31.12 2023		22 077	1 314 733	1 067 174	2 403 984	64 162	2 468 146

(NOK'000)	Note	Aksjekapital	Overkurs	Oppløst egenkapital	Egenkapital tilhørende eiere av morselskapet	Ikke-kontrollerende eierinteresser	Sum egenkapital
Per 1.1 2022		22 633	1 314 733	1 134 350	2 471 717	63 162	2 534 878
Periodens resultat		0	0	161 186	161 186	6 566	167 752
Sum andre inntekter/kostnader(-)		0	0	13	13	0	13
Periodens totalresultat		0	0	161 200	161 200	6 566	167 765
Egne aksjer	22	-333	0	-24 918	-25 251	0	-25 251
Utbytte	22	0	0	-178 398	-178 398	0	-178 398
Sum transaksjoner med eierne		-333	0	-203 315	-203 649	0	-203 649
Per 31.12 2022		22 299	1 314 733	1 092 235	2 429 268	69 728	2 498 996



Konsolidert kontantstrømoppstilling 1.1. – 31.12.

(NOK'000)	Note	2023	2022
Periodens resultat før skatt		253 466	200 779
Betalte skatter		-1 459	-5 752
Resultat fra tilknyttede selskaper og felleskontrollerte virksomheter	9	-10 628	-40 530
Gevinst (-)/tap ved salg av anleggsmidler	5	-246 214	-104 647
Avskrivninger	10,11,12	587 811	500 601
Netto renter		97 851	47 527
Endring i beholdninger		-12 088	-5 728
Endring i kundefordringer, kontraktseideler og andre fordringer		72 395	107 317
Endring i leverandørgjeld, kontraktsforpliktelser og annen kortsiktig gjeld		145 091	185 566
Netto kontantstrøm fra operasjonelle aktiviteter		886 217	885 133
Kjøp av varige driftsmidler		-1 424 109	-787 552
Salg av varige driftsmidler		435 978	178 564
Kjøp av virksomhet, hensyntatt overtatte kontanter og kontantekvivalenter	27	0	-38 551
Kjøp av aksjer og andeler i andre foretak	9	-6 200	-11 400
Salg av aksjer og andeler i andre foretak	9	26 597	500
Innbetaling ved endring rentebærende fordring		25 586	2 658
Utbetaling ved endring rentebærende fordring		-65 367	-120 032
Mottatte renter		1 483	351
Netto kontantstrøm fra investeringsaktiviteter		-1 006 031	-775 462
Utbytte betalt til aksjonærer i morselskapet	22	-198 697	-246 298
Utbytte betalt til ikke-kontrollerende eierinteresser		-5 586	0
Utbetalinger ved nedbetalinger av lån	23	-365 102	-299 749
Innbetalinger ved opptak av lån	23	1 165 677	555 787
Nedbetaling på leaseavtaler	23	-294 740	-253 532
Betalte renter		-99 324	-47 879
Kjøp av egne aksjer	22	-13 894	-47 712
Salg av egne aksjer	22	0	22 461
Netto kontantstrøm fra finansieringsaktiviteter		188 334	-316 922
Beholdning kontanter og kontantekvivalenter periodens begynnelse	21	429 171	636 421
Netto endring kontanter og kontantekvivalenter i perioden		68 519	-207 250
Beholdning kontanter og kontantekvivalenter periodens slutt	21	497 691	429 171

Noter til konsernregnskapet

Note 1 Generell informasjon

AKH Gruppen AS (tidligere Infra Group AS) og datterselskaper utgjør til sammen konsernet AKH Gruppen, som består av en portefølje av selvstendige virksomheter som samlet sett er en av de største aktørene innenfor den norske anleggsbransjen. Hovedkontoret til AKH Gruppen er fra og med mai 2024 på Skøyen, Oslo.

Virksomhetene i AKH Gruppen utfører alle typer anleggsoppdrag i det norske markedet gjennom entreprenørvirksomhetene organisert under Infra Group. Norsk Massehåndtering (NOMAS) som i løpet av 2023 er innlemmet i Infra Group leverer miljømasseprodukter og massegjenvinnings tjenester gjennom sentralt plasserte lokasjoner på Østlandet.

Videre består konsernet av Rental Group, som er et rendyrket utleiekonsern og Nordens mest komplette aktør innen utleie av maskiner og utstyr. Gjennom Dekar Tomteutvikling holder konsernet investeringer i en eiendomsmasse og tomteområder til eget bruk, samt tomteområder for utvikling i samarbeid med eksterne partnere og konsernets egne entreprenørselskaper.

Konsernregnskapet ble vedtatt av styret i AKH Gruppen AS den 7. mai 2024.

Endelig fastsettelse av konsernregnskapet vil skje i ordinær generalforsamling planlagt avholdt 29. mai 2024.

Påfølgende datterselskaper inngår i konsernet per 31. desember.

Selskap	Hjemland	Forretningskontor	Hoved-virksomhet	Eierandel 2023	Eierandel 2022
Direkte eide					
Infra Group AS (tidligere HI Entreprenører AS)	Norge	Asker	Holding	100%	100%
Rental Group AS	Norge	Lysaker	Holding	100%	100%
Dekar Tomteutvikling AS	Norge	Vikersund	Holding	100%	100%
Norsk Massehåndtering AS	Norge	Solbergelva	Holding	100%	100%
Indirekte eide					
Hæhre Entreprenør AS	Norge	Vikersund	Anlegg	100%	100%
Hæhre Arctic AS	Norge	Svalbard	Anlegg	100%	100%
Norsk Pukkservice AS	Norge	Stathelle	Pukkverk	100%	100%
Zenith Survey AS	Norge	Sarpsborg	Stikningstjenester	100%	100%
Isachsen Anlegg AS	Norge	Solbergelva	Anlegg	100%	100%
Kilimokroken 7 AS	Norge	Solbergelva	Endom	100%	100%
AF Hæhre & Isachsen ANS	Norge	Asker	Anlegg	100%	100%
AF Hæhre & Contur ANS	Norge	Asker	Anlegg	100%	100%
AF Hæhre Isachsen Contur ANS ¹⁾	Norge	Asker	Anlegg	100%	-
Contur AS	Norge	Kristiansand	Anlegg	100%	100%
Norsk Massehåndtering Ressurs AS	Norge	Solbergelva	Masseanering	100%	100%
Rental Group Machine AS	Norge	Vikersund	Maskinutleie	100%	100%
Rental Group Service AS	Norge	Vikersund	Verkstedjenester	100%	100%
Rental Group Trading AS	Norge	Vikersund	Salg av maskiner	100%	100%
Rental Group Trading Netherlands B.V	Nederland	Oud Gastel	Salg av maskiner	100%	100%
Rental Group Crane AS	Norge	Åros	Utleie/salg kraner	100%	80%
Rental Group Ekspert AS	Norge	Langhus	Maskinutleie	62%	62%
Rental Group Sverige Holding AB	Sverige	Stockholm	Holding	100%	100%
RG Machine Rental AB	Sverige	Stockholm	Maskinutleie	100%	100%
Heggenveien 30 AS	Norge	Vikersund	Endom	100%	100%
Fossiliseråsen AS	Norge	Vikersund	Endom	100%	100%
Geveit Grustak AS	Norge	Solbergelva	Endom	100%	100%
Drammen Miljøpark AS	Norge	Solbergelva	Endom	100%	100%
Mlie AS	Norge	Solbergelva	Endom	100%	100%
Nerkollen AS	Norge	Solbergelva	Endom	100%	100%
Asdalstrand T71 AS ²⁾	Norge	Stathelle	Endom	100%	-

¹⁾ Nysifter i 2023.

²⁾ Oppkjøp i løpet av året.

Note 2 Sammen drag av de vesentligste regnskapsprinsippene

Konsernets vesentlige regnskapsprinsippene er beskrevet nedenfor. Anvendte regnskapsprinsippene i konsernregnskapet er konsistent med prinsippene anvendt i foregående regnskapsperiode, dersom ikke annet fremgår.

2.1 Rammeverk for regnskapsavleggelsen

Konsernregnskapet til AKH Gruppen er utarbeidet i samsvar med IFRS® (IFRS - International Financial Reporting Standards) Accounting Standards som godkjent av EU og tilhørende fortolkninger, samt norske opplysningskrav som følger av regnskapsloven.

Konsernregnskapet er utarbeidet etter ensartede regnskapsprinsippene for like transaksjoner og hendelser under ellers like forhold.

Konsernregnskapet er basert på et modifisert historisk kostprinsipp med unntak av enkelte finansielle instrumenter målt til virkelig verdi over resultatet ved periodeslutt (se note 9 for ytterligere informasjon) og finansielle instrumenter til virkelig verdi over andre inntekter/kostnader(-) i totalresultatet.

Utarbeidelse av regnskaper i samsvar med IFRS krever bruk av estimater. Videre krever anvendelse av selskaps regnskapsprinsippene at ledelsen må utøve skjønn. Områder med stor grad av skjønnsmessige vurderinger, høy kompleksitet, eller områder hvor forutsetninger og estimater er vesentlige for regnskapet, er beskrevet i note 3.

Konsernregnskapet er avlagt under forutsetningen om fortsatt drift.

All finansiell informasjon i regnskap og noter er presentert i hele tusen norske kroner (NOK) med mindre annet er spesifisert (NOK, hele kroner).

2.1.1 Nye standarder implementert i regnskapsåret

Det er ingen endringer til standarder eller fortolkninger med virkning fra 1. januar 2023 som har hatt vesentlig påvirkning på innværende eller tidligere perioders årsregnskap.

2.1.2 Nye standarder og fortolkninger som ennå ikke er tatt i bruk

Enkelte nye standarder, endringer til standardene og fortolkninger er pliktige for fremtidige årsregnskap. AKH Gruppen sin vurdering er at det p.t. ikke er noen av disse standardene som vil ha en vesentlig påvirkning på fremtidige årsregnskap.

2.2 Konsolideringsprinsipper og investering i tilknyttede selskaper og felleskontrollerte ordninger

Konsernregnskapet omfatter regnskapet til morselskapet AKH Gruppen AS og datterselskaper.

Konsernets eierinteresser i tilknyttede selskaper og felleskontrollerte virksomheter er innregnet etter egenkapitalmetoden. Konsernets eierinteresser i felleskontrollerte driftsordninger blir innarbeidet i konsernet linje for linje i resultatregnskap og balanse.

Virksomhetssammenslutninger

Virksomhetssammenslutninger regnskapsføres i henhold til oppkjøpsmetoden. Vederlaget som ytes måles til virkelig verdi av overførte eiendeler, pådratte forpliktelser og utstedte egenkapitalinstrumenter. Dersom det er elementer av vederlaget som er utsatt eller betinget, inkluderes virkelig verdi av disse i vederlaget på oppkjøpstidspunktet.

Ikke-kontrollerende eierinteresser

Ikke-kontrollerende eierinteresser inkluderer ikke-kontrollerende eier sin andel av balanseført verdi av datterselskaper inkludert andel av identifiserte merverdier på overtakelsestidspunktet. Posten kan være negativ dersom andel av eiendeler og gjeld er negativ.

Ved en virksomhetssammenslutning måles ikke-kontrollerende eierinteresser fra oppkjøp til oppkjøp enten til virkelig verdi, eller til sin andel av det overtatte foretakets identifiserte nettoeiendeler.

Transaksjoner med ikke-kontrollerende eierinteresser i datterselskaper behandles som egenkapitaltransaksjoner.

Ved kjøp av aksjer fra ikke-kontrollerende eierinteresser føres forskjellen mellom vederlaget og aksjenes forholdsmessige andel av balanseført beløp av netto eiendeler i datterselskapet mot egenkapitalen til morselskapets eiere. Gevinst eller tap ved salg til ikke-kontrollerende eierinteresser føres tilsvarende mot egenkapitalen.

2.2.2 Tilknyttede selskaper og felleskontrollerte ordninger

Tilknyttede selskaper

AKH Gruppen har investeringer i tilknyttede selskaper. Tilknyttede selskap er selskap hvor man har betydelig innflytelse over den finansielle og operasjonelle styringen, men som ikke er et datterselskap eller en felleskontrollert ordning.

Felleskontrollerte ordninger

Felleskontrollerte ordninger er ordninger hvor to eller flere deltakere har felles kontroll over ordningen gjennom en kontraktstestet avtale. Felleskontrollerte ordninger klassifiseres enten som felleskontrollert driftsordning eller felleskontrollert virksomhet. I en felleskontrollert driftsordning har deltakerne med felles kontroll rettigheter til eiendelene og hefter solidarisk for forpliktelsene i ordningen. I en felleskontrollert virksomhet har deltakerne med felles kontroll rettigheter til nettoeiendelene i den felleskontrollerte ordningen. Sentralt i vurderingen av om en felleskontrollert ordning er felleskontrollert drift eller felleskontrollert virksomhet er hvorvidt denne er organisert som en separat enhet.

En felleskontrollert ordning som ikke er strukturert i en separat enhet er definert som en felleskontrollert driftsordning. Samarbeidet mellom deltakerne er regulert gjennom en avtale, og det kreves enstemmighet i viktige beslutninger.

Dersom den felleskontrollerte ordningen er strukturert i en separat enhet må det vurderes juridisk form, betingelsene i den kontraktmessige avtalen og andre forhold og omstendigheter for å fastslå hvorvidt ordningen er en felleskontrollert driftsordning eller en felleskontrollert virksomhet.

Når konsernet har eierinteresser i en felleskontrollert ordning som er strukturert i et separat foretak med begrenset ansvar tilsvarende norske aksjeselskaper vil konsernet som deltaker i den felleskontrollerte ordningen ha rettigheter til nettoeiendelene i det separate foretaket. I dette tilfellet er eiendelene og forpliktelsene som holdes i det separate foretaket eiendelene og forpliktelsene til det separate foretaket, og ikke deltakerens eierandeler og forpliktelser. Slike felleskontrollerte ordninger er kategorisert som felleskontrollert virksomhet.

I de tilfellene den felleskontrollerte ordningen er organisert som et separat foretak med solidaransvar vil deltakerne i den felleskontrollerte ordningen ha et felles og ubegrenset ansvar. Denne juridiske formen gir deltakerne direkte tilgang til eiendeler og ansvar for forpliktelsene. Slike felleskontrollerte ordninger er vurdert å være felleskontrollert driftsordning, med mindre noe annet er regulert i samarbeidsavtalen. Struktur og vilkår som er avtalt mellom partene, sammensetning av beslutningsmyndighet og andre relevante forhold kan også være sentrale i vurderingen for hvorvidt den felleskontrollerte ordningen er en felleskontrollert driftsordning.

AKH Gruppen har eierinteresser i flere felleskontrollerte ordninger, både felleskontrollerte ordninger som er vurdert å være felleskontrollert virksomhet og felleskontrollerte ordninger som er vurdert å være felleskontrollerte driftsordninger.

Felleskontrollerte driftsordninger blir innarbeidet i konsernet linje for linje i resultatregnskap og balanse (som regel i tråd med eierandel i prosjektet), mens interne transaksjoner elimineres med en forholdsmessig andel. En felleskontrollert virksomhet innregnes til anskaffelseskost på kjøpstidspunktet. Videre innregnes enheten etter egenkapitalmetoden.

Egenkapitalmetoden

Investeringer i tilknyttede selskaper og felleskontrollerte virksomheter regnskapsføres til anskaffelseskost på kjøpstidspunktet og deretter etter egenkapitalmetoden. Balanseført verdi av investering inkluderer eventuelle merverdier og goodwill identifisert på oppkjøpstidspunktet, redusert med senere amortiseringer og nedskrivninger.

Resultatandelen vises på egen linje innenfor driftsresultat i resultatregnskapet, «Resultat fra investering i tilknyttede selskaper og felleskontrollerte virksomheter». Investeringen klassifiseres under anleggsmidler i konsolidert oppstilling av finansiell posisjon.

2.3 Driftsinntekter fra kontrakter med kunder

Inntekt innregnes i resultatet i takt med leveransen av varer eller tjenester til kunder. Inntekter innregnes ekskl. merverdiavgift og eventuelle rabatter.

Det vesentlige av konsernets inntekter kommer fra kontrakter med kunder, jf. note 5 "Driftsinntekter fra kontrakter med kunder".

2.3.1 Tilvirkningskontrakter

Konsernets inntektsstrømmer relatert til tilvirkningskontrakter kommer fra prosjekter innenfor anleggsvirksomhet som kan strekke seg over flere perioder.

Inntekter fra kontrakter med kunder innregnes når leveringsforpliktelsen (definert som et løfte i en inngått kontrakt med en kunde om overføring av varer og tjenester) er oppfylt, det vil si når kontrollen over de kontraktfestede varene eller tjenestene er overført til kunden. Inntekten innregnes i henhold til det beløpet som reflekterer hva konsernet forventer å motta for varen eller tjenesten. Overføringen av kontroll kan skje enten på et bestemt tidspunkt eller over tid. Konsernets tilvirkningskontrakter består stort sett av kontrakter med én leveringsforpliktelse.

2.3.2 Øvrige kontraktsinntekter

Virksomhetene i konsernet gjennomfører salg av varer og ulike støtte tjenester til anleggsbransjen, inkludert utleie av personell.

Inntekter som har sitt opphav i utførelse av tjenester inntektsføres i takt med oppfyllelse av leveringsforpliktelsen. Transaksjonsprisen fastsettes ved inngåelse av kontrakten som forventet vederlag i bytte mot overføring av tjenesten. Variable elementer medregnes bare dersom det er svært sannsynlig at det ikke blir reversering av inntekten.

Inntekter fra salg av varer resultatføres på tidspunktet når kunden oppnår kontroll.

Vederlag fra salg av maskiner og utstyr fra konsernselskaper som rutinemessig selger brukte maskiner og utstyr de har holdt for utleie inntegnes som driftsinntekter.

2.4 Andre inntekter

Konsernet har inntekter fra utleie av maskiner og utstyr. Det er vurdert at innholdet i utleietransaksjonene tilisier at risiko og fordeler forbundet med eierskapet av den underliggende eiendelen i det vesentlige ikke overføres til leietaker. På bakgrunn av dette er konsernets leieavtaler behandlet som operasjonelle i henhold til IFRS 16 Leieavtaler. Inntektsføring av leiebetalinger skjer lineært over leieperioden spesifisert i avtalen.

Konsernselskaper som ikke-rutinemessig selger brukte maskiner eller utstyr innregner gevinst eller tap fra transaksjonene i henhold til IAS 16 Eiendom, anlegg og utstyr på tidspunktet når kunden oppnår kontroll. Netto innregnet gevinst presenteres som Andre inntekter.

2.5 Kontraktseideler, kontraktsfordringer og kontraktsforpliktelse

Kundefordringer og kontraktseideler er utestående beløp som oppstår fra varer eller tjenester utført på vegne av kunden innenfor den ordinære virksomheten. Kundefordringer og kontraktseideler inntegnes initielt til virkelig verdi. Konsernet holder eiendelene med mål om å motta kontraktsmessige kontantstrømmer. I etterfølgende måling benyttes amortisert kost ved bruk av effektiv rente metode, fratrukket avsetning for forventet kreditttap.

En kontraktsforordring representerer konsernets ubetingede rett til vederlag fra en kunde. Et vederlag er ubetinget dersom betalingen kun er avhengig av tid før den finner sted. En kontraktsforordring vil være summen av kundefordringer (fakturerte beløp) og beløp for «fakturert, ikke opplyst» som reduserer kundefordringene. Denne størrelsen representerer konsernets vurdering av ubetinget rett på vederlag for varer og tjenester som er utført på vegne av kunden.

Prosjektene utføres som oftest på vegne av offentlig og private byggherrer etter inngåtte kontrakter og hvor byggherren finansierer kontrakten. Prosjektene vurderes overført til kunden over tid, ettersom foretaket tilvirker en eiendel som kunden kontrollerer etter hvert som den tilvirkes. Prosjektinntektene resultatføres løpende i takt med fremdriften. Hvert enkelt prosjekt blir løpende avregnet i henhold til prosjektets progresjon i leveringsforpliktelsen og estimert vederlag.

Konsernet har vurdert at en inndata-metode vil være det utgangspunktet for å måle fremdrift av prosjektene, da det er en direkte sammenheng mellom konsernets innsats og overføringen av tjenesten til kunden. Fremdriften i det enkelte prosjektet måles gjennom påløpte kostnader i forhold til de samlede kostnader konsernet forventer å anvende for å oppfylle denne leveringsforpliktelsen. I tillegg gjøres det konkrete vurderinger knyttet til fullføringsgrad mot kjente faktorer for sikre at fullføringsgraden ikke vil bli vesentlig annerledes ved bruk av en annen metode.

Transaksjonspris i leveringsforpliktelsene fastsettes ved inngåelse av kontrakten som forventet kontraktssum. I denne vurderingen legges det til grunn avtalevilkår og skjønn. Transaksjonsprisen inkluderer både faste og variable elementer. Variable elementer inkluderer blant annet endringsordre, tilleggsarbeider og omtvistede krav. Variable elementer medregnes bare dersom det er svært sannsynlig at det ikke blir en betydelig reversering av innregnede inntekter i etterfølgende perioder. En forutsetning for innregning av et variabelt element er at AKH Gruppen har en juridisk håndhevbar rett til vederlaget. Gradens av usikkerhet i estimatene vil påvirke hvor stor andel av det variable elementet som medtas i inntekten.

Det foretas avsetning for garantiarbeider basert på historiske erfaringer og identifiserte risikoforhold. Garantitiden er normalt fra tre til fem år.

Dersom et tapsprosjekt blir identifisert, vil kontrakten vurderes i henhold til IAS 37 Avsetninger, betingede forpliktelser og betingede eiendeler, og en avsetning for tap foretas i inneværende periode tilsvarende beste estimat på de utgiftene som kreves for å gjøre opp kontraktsforpliktelsen. Se ytterligere detaljer i note 25.

Anbudsutgifter og andre utgifter knyttet til å skaffe prosjekter blir i all hovedsak innregnet løpende som kostnad i resultatet. I tilfeller hvor det er vurdert at arbeidet som er utført i fasen med å skaffe prosjektet vil bidra til å oppfylle leveringsforpliktelsen vil disse utgiftene bli inkludert i vederlaget.

Ordrereserve

Ordrereserve er definert som resterende transaksjonspris på ikke ferdigstilte leveringsforpliktelser.



Eiendelen og forpliktelsen som oppstår fra leieavtalen førstegangsinnregnes basert på en nåverdieregning. Leieforpliktelsen inkluderer netto nåverdi av betalinger regulert i avtalen. Betalingene kan inkludere faste og variable beløp. Variable betalinger er basert på en indeks, hvor den gjeldende indeksen ved tidspunkt for oppstart av leien blir lagt til grunn ved førstegangsinnregning. Fremtidige økninger i indeks innregnes først når den trer i kraft, gjennom en revidering av leieforpliktelsen og en tilsvarende justering av bruksretten.

Det legges til grunn marginal lånerente i neddiskonteringen av leiebetalinger. Den marginale lånerenten er renten konsernet som leietaker i et tilsvarende økonomisk miljø ville måtte betale for å låne, over en tilsvarende periode og med tilsvarende sikkerhet, et beløp nødvendig for å erverve en eiendel med tilsvarende verdi som bruksretteeiendelen.

I fastsettelsen av den marginale lånerenten i leien benytter konsernet en metodikk som tar utgangspunkt i konsernets finansiering tillegg et spesifikt risikopåslag for antatt lavere sikkerhet i leiefordringen. Risikopåslaget varierer mellom typer av eiendeler. Konsernet følger opp løpende den marginale lånerenten på de ulike klassene av eiendeler.

Betalinger som knytter seg til opsjoner om forlengelse av leieperiode som konsernet vurderer som rimelig sikkert vil bli utøvd blir inkludert i beregningen av nåverdien. Det er ikke knyttet vesentlig estimeringsusikkerhet til vurderinger rundt opsjonsperioder og verdier på balanseførte leiekontrakter.

Konsernet anvender IAS 36 Verdifall på eiendeler for å fastslå om bruksretteeiendelen er verdiforringet og for å innregne eventuelle påviste tap ved verdifall.

For leieavtaler av lav verdi eller varighet inntil ett år har AKH Gruppen valgt å bruke unntaket for balanseføring.

2.7 Varige driftsmidler

Varige driftsmidler består hovedsakelig av tomter, bygninger, bygningsmessige anlegg, maskiner og utstyr. Maskiner og utstyr som holdes av konsernet for utleie presenteres i note 11 adskilt fra øvrige eiendeler. Konsernet regnskapsfører varige driftsmidler til historisk kost, med fradrag for akkumulerte av- og nedskrivninger. Anskaffelseskost inkluderer kostnader direkte knyttet til anskaffelsen av driftsmiddelet. Varige driftsmidler balanseføres når det er sannsynlig at fremtidige økonomiske fordeler knyttet til eiendelen vil tilflyte foretaket og anskaffelseskost kan måles på en pålitelig måte.

Tomter avskrives ikke. Øvrige nevnte driftsmidler avskrives lineært, slik at anleggsmidlenes anskaffelseskost, eller verdiregulert verdi, avskrives til restverdi over en forventet utnyttbar levetid. Se note 11 for informasjon om avskrivningstid.

Kontraktseiendeler representerer konsernets betingede rett på et vederlag fra en kunde, og vil primært bestå av «opptjent, ikke fakturert». «Opptjent, ikke fakturert» representerer estimert utført produksjon på vegne av en kunde utover det som er fakturert eller betalt, og vil bli en ubetinget rett til betaling (en kontraktsfordring) ved oppfyllelse av milepæler i henhold til en avtalt betalingsplan.

Kontraktseiendeler og kontraktsfordringer føres opp i balansen etter fradrag for avsetning til forventede levetidstap. Avsetningen er basert på en avsetningsmatrise utledet fra historiske kreditttap og annen kjent relevant informasjon.

En kontraktsforpliktelse er en forpliktelse til å overføre varer eller tjenester til en kunde der vederlaget allerede er mottatt. «Forskudd fra kunder» representerer et slikt mottatt vederlag. Dette er en kontraktsforpliktelse og presenteres som en kortsiktig gjeld i konsolidert oppstilling av finansiell posisjon.

En kontraktseiendel eller kontraktsforpliktelse til samme kunde knyttet til samme kontrakt presenteres netto dersom det ikke foreligger forhold som gjør at motregning ikke er tillatt.

Kontraktseiendeler, kontraktsfordringer og kontraktsforpliktelse klassifiseres under omløpsmidler og kortsiktig gjeld i konsolidert oppstilling av finansiell posisjon.

2.6 Konsernet som leietaker

Konsernet leier eiendom, maskiner, biler og ulike typer utstyr relevant for driften til de underliggende virksomhetene. Leieavtalene er normalt inngått for faste perioder på ett til seks år. Avtalene er forhandlet frem på individuell basis og inneholder ulike vilkår og betingelser.

Ved inngåelse av en kontrakt vurderes det om kontrakten er eller inneholder en leieavtale. En kontrakt er eller inneholder en leieavtale dersom kontrakten overfører retten til å ha kontroll over bruken av en identifisert eiendel i en periode i bytte mot et vederlag. Leieavtaler innregnes på iverksettelsestidspunktet, som er tidspunktet hvor AKH Gruppen har overtatt kontrollen over eiendelen som leies.

På iverksettelsestidspunktet i henhold til den identifiserte avtalen innregner konsernet nåverdien av fremtidige leiebetalinger som en leieforpliktelse i konsolidert oppstilling av finansiell posisjon. Samtidig innregnes det en tilsvarende eiendel som representerer retten til å anvende den underliggende eiendelen i leieperioden (bruksretteeiendel). Leiebetalinger blir allokert mellom nedbetaling på leieforpliktelsen og finanskostnad. Finanskostnaden innregnes i resultatet over leieperioden for å gi en konstant periodisk rente på leieforpliktelsen. Bruksretteeiendelen avskrives lineært over leieperioden som er regulert i avtalen og innregnes i resultatet



Driftsmidlenes utnyttbare levetid, samt restverdi, vurderes på hver balansedag og endres hvis nødvendig. Gevinst og tap ved avgang resultatføres.

2.8 Immaterielle eiendeler

Goodwill

Goodwill oppstår ved kjøp av virksomhet. Goodwill omfatter verdien av synergieffekter, organisasjon, kompetanse, markedsposisjon mv. Goodwill tilsvarer anskaffelseskostnad ved overtakelsen fratrukket virkelig verdi av det overtatte selskapets identifiserbare eiendeler, forpliktelser og betingede forpliktelser. I tillegg kan goodwill oppstå ved oppkjøp når man velger å måle ikke-kontrollerende interesser på oppkjøpstidspunktet til virkelig verdi.

Andre immaterielle eiendeler

Immaterielle eiendeler med bestemt utnyttbar levetid vurderes til anskaffelseskostnad fratrukket akkumulerte avskrivninger og akkumulerte tap ved verdifall. Se note 10 for nærmere beskrivelse av konsernets immaterielle eiendeler.

2.9 Verdifall på ikke-finansielle eiendeler

Goodwill avskrives ikke, men testes årlig for verdifall. Våre driftsmidler og immaterielle eiendeler som avskrives vurderes for verdifall når det foreligger indikatorer på at fremtidig inntjening ikke kan forsvare eiendelens balanseførte beløp. Forskjellen mellom balanseført verdi og gjenvinnbart beløp nedskrives. Gjenvinnbart beløp er det høyeste av virkelig verdi fratrukket salgsutgifter og bruksverdi. Ved vurdering av verdifall vurderes anleggsmidlene på det laveste nivået der det er mulig å skille ut uavhengige inngående kontantstrømmer (kontantgenererende enheter). Ved hver rapporteringsdato vurderes mulighetene for reversering av tidligere nedskrivninger på ikke-finansielle eiendeler, unntatt for goodwill.

2.10 Finansielle instrumenter

2.10.1 Finansielle eiendeler

Finansielle eiendeler målt til virkelig verdi med verdiendring over andre inntekter/kostnader(-)

Konsernet holder valutaterminkontrakter med formål om å sikre fremtidige kontantstrømmer ut i valuta. En valutaterminkontrakt er et finansielt instrument som presenteres som forpliktelse når virkelig verdi er positiv og som gjeld når virkelig verdi er negativ. Valutaterminkontrakter er utpekt til sikringsinstrumenter og innregnes således i tråd med prinsippene for sikringsbokføring. Endringer i den virkelige verdien av det finansielle instrumentet innregnes i andre inntekter/kostnader(-) i totalresultatet. Posteringene reverseres og innregnes som en inntekt eller kostnad i den perioden den sikrede transaksjonen innregnes i resultatet. Valutaterminkontrakter med forfall innen 12 måneder presenteres som kortsiktige finansielle instrumenter i konsolidert oppstilling av finansiell posisjon.

Finansielle eiendeler til amortisert kost

Finansielle eiendeler som holdes for å motta kontraktsregulerte kontantstrømmer som utelukkende er betaling av hovedstol og utstående renter på hovedstol (kundeordringer, kontraktseideler, andre fordringer) klassifiseres som finansielle eiendeler til amortisert kost.

Når en finansiell eiendel målt til amortisert kost blir innregnet for første gang, måler AKH Gruppen den til virkelig verdi pluss transaksjonsutgifter som er direkte henførbare til anskaffelsen eller utstedelsen av den finansielle eiendelen.

Etterfølgende måling av finansielle eiendeler målt til amortisert kost gjøres ved bruk av effektiv rente-metode og er gjenstand for tapsavsetning. Gevinst og tap føres i resultatet når eiendelen er fraregnet, modifisert eller nedskrevet.

2.10.2 Finansielle forpliktelser

Konsernets øvrige finansielle forpliktelser, som blant annet rentebærende gjeld, måles til virkelig verdi ved førstegangsinnregning, med fradrag for transaksjonskostnader. Etter førstegangsinnregning måles finansielle forpliktelser til amortisert kost ved bruk av effektiv rentemetode. Effektiv rente resultatføres som finanskostnad. Kortsiktig finansielle forpliktelser blir for praktiske formål ikke gjenstand for effektiv renteberegning.

2.11 Beholdninger

Beholdninger regnskapsføres til det laveste av anskaffelseskost og netto realisasjonsverdi. Netto realisasjonsverdi er estimert salgspris ved ordinær drift fratrukket estimerte utgifter til ferdigstilling og beregnede nødvendige utgifter for gjennomføring av salget. Anskaffelseskost tilordnes ved bruk av først-inn-først-ut-metoden og inkluderer alle kjøpsutgifter, utgifter til bearbeiding og andre utgifter pådratt for å bringe beholdningene til nåværende tilstand og plassering.

2.12 Kontanter og kontantekvivalenter

Kontanter og kontantekvivalenter er konsernets bankbeholdning, og inkluderer likvide og bundne midler. I konsolidert oppstilling av finansiell posisjon er eventuell trekk på kassekreditt inkludert i rentebærende lån og leieforpliktelser kortsiktig.

2.13 Avsetninger

En avsetning regnskapsføres når konsernet har en forpliktelse (rettslig eller selvpålagt) som følge av en tidligere hendelse, og det er sannsynlighetsovervekt for at det vil skje et økonomisk oppgjør som følge av denne forpliktelsen, og beløpets størrelse kan måles pålitelig. Hvis effekten er betydelig beregnes avsetningen ved å neddiskontere forventede fremtidige kontantstrømmer med en diskonteringsrente før skatt som reflekterer markedets prissetting av tidsverdien av penger og, hvis relevant, risikoer spesifikt knyttet til forpliktelsen.

En avsetning for garanti innregnes når de underliggende prosjekter og tjenester selges. Avsetningen er basert på historisk informasjon om garantier og en vektning av mulige utfall mot deres sannsynlighet for å inntreffe.

En avsetning for reklamasjoner innregnes når reklamasjonsarbeid er konstatert og for sannsynlige skjulte feil og mangler.

Avsetning for tapsbringende kontrakter innregnes når konsernets forventede inntekter fra en kontrakt er lavere enn unngåelige kostnader som påløper for å innfri forpliktelsene etter kontrakten.

Avsetning for garantier på prosjekter og tapsbringende kontrakter klassifiseres som kortsiktig gjeld selv om en stor del av avsetningen forventes å forfalle senere enn ett år frem i tid.

2.14 Kontantstrøm

Kontantstrømsanalysen er satt opp i henhold til den indirekte metoden og viser kontantstrøm fra henholdsvis operasjonelle-, investerings- og finansieringsaktiviteter og forklarer periodens endring i kontanter og kontantekvivalenter. Definisjonen av kontanter og kontantekvivalenter i kontantstrømsoppstillingen tilsvarer definisjonen i oppstilling av finansiell posisjon.

2.15 Hendelser etter balansedagen

Ny informasjon etter balansedagen om selskapets finansielle stilling på balansedagen er hensyntatt i årsregnskapet. Hendelser etter balansedagen som ikke påvirker selskapets finansielle stilling på balansedagen, men som vil påvirke selskapets finansielle stilling i fremtiden, er opplyst om dersom dette er vesentlig.

Note 3 Estimatusikkerhet og skjønnsmessige vurderinger

Utarbeidelse av årsregnskap i samsvar med IFRS inkluderer vurderinger, estimater og forutsetninger som både påvirker hvilke regnskapsprinsipper som anvendes og beløp som rapporteres for eiendeler, forpliktelser, inntekter og kostnader.

Faktiske størrelser kan avvike fra estimerte beløp. Estimater og de underliggende forutsetningene vurderes løpende, og er basert på beste skjønn og erfaring. Endringer i regnskapsmessige estimater regnskapsføres i den perioden endringene oppstår. Hvis endringene også gjelder fremtidige perioder, fordeles effekten over innværende og fremtidige perioder.

Områder med vesentlig estimeringsusikkerhet, samt kritiske forutsetninger og vurderinger ved anvendelsen av konsernets regnskapsprinsipper er beskrevet nedenfor og i relevante noter.

Goodwill

Konsernet gjennomfører årlig tester for å vurdere verdifall på goodwill, jf. note 2.9. Gjenvinnbart beløp fra kontantgenererende enheter er fastsatt ved beregninger av bruksværdi. I beregning av bruksværdi er det i hovedsak lagt til grunn estimerte fremtidige kontantstrømmer, samt beregnet terminalverdi basert på evig fremtidige kontantstrømmer. Det utøves i stor grad skjønn i beregningen, og det er derfor knyttet usikkerhet til de beregnede tallstørrelsene.

I estimeringen av nåverdi av fremtidige kontantstrømmer er de mest kritiske vurderingene, som innebærer bruk av skjønn, diskonteringsrente, utvikling i omsetning og fremtidige marginer. Se note 10 for detaljer knyttet til estimatet og utførte sensitivitetsberegninger.

Prosjektvurderinger

En vesentlig del av konsernets virksomhet består av å utføre anleggsprosjekter som kan gå over flere regnskapsperioder. Inntektsføring over tid baseres på en inndata-metode, samt estimater og vurderinger som er foretatt etter ledelsens beste skjønn.

De fleste prosjektene vurderes overført til kunden over tid, og prosjektinntektene resultatføres løpende i takt med fremdriften. Hvert enkelt prosjekt er per 31. desember vurdert i forhold til progresjon i leveringsforpliktelsen og estimert vederlag.

Prosjektporteføljen vurderes løpende for å identifisere eventuelle tapsbringende kontrakter.

Det vil knytte seg usikkerhet til vurderingene av fremdrift, garantiarbeider, sluttprognoser, tvister med mer i forhold til pågående prosjekter. Prosjektets faktiske resultat kan derfor avvike fra forventet resultat. Inntekt er innregnet i den grad ledelsen vurderer at det er svært lite sannsynlig at en reversering av akkumulerte inntekter vil finne sted.

Graden av oppfyllelse av leveringsforpliktelsen som er identifisert i det enkelte prosjekt vurderes ved hver regnskapsperiode etter et beste estimat basert på ledelsens skjønn og erfaring. Konsernet benytter i all hovedsak en inndata-metode for å måle fremdrift av prosjektene, da det er vurdert å være en direkte sammenheng mellom konsernets innsats og overføringen av leveringsforpliktelsen til kunden. Inntekter innregnes basert på medgåtte kostnader relativt til forventet totalkostnad som kreves for å fullføre kontrakten. Det er for de største og mest komplekse prosjektene implementert et prinsipp i konsernet om mer forsiktighet i resultatavregningen i forhold til prosjektets progresjon i leveringsforpliktelsen sett opp mot estimert vederlag i begynnelsen av prosjektet når usikkerheten er størst. Formålet med prinsippet er å unngå reversering av tidligere innregnet inntekt som kan gi vesentlige effekter.

En stor del av konsernets omløpsmidler og kortsiktige gjeld knytter seg til prosjektene. Størrelsen på disse postene vil bli påvirket av estimatene og forutsetningene lagt til grunn i inntektsføringen.

Se note 2.3 og note 25 for ytterligere informasjon.

Note 4 Finansiell risiko

Konsernet er gjennom sine aktiviteter eksponert for ulike typer finansiell risiko: Kredittrisiko, likviditetsrisiko og markedsrisiko. Finansiell risiko styres på konsernivå.

Kredittrisiko

Kredittrisiko er risiko for finansielle tap dersom en kunde eller motpart til et finansielt instrument ikke klarer å oppfylle sine kontraktsmessige forpliktelser. Risikoen oppstår gjennom eksponering overfor kunder, inkludert utestående fordringer og kontraktsfestede transaksjoner. I tillegg oppstår kredittrisiko fra blant annet bankinnskudd, finansielle instrumenter og innskudd i banker og finansinstitusjoner.

Konsernet benytter utelukkende velrennomerte og etablerte banker og finansinstitusjoner.

Ledelsen har fastsatt retningslinjer for kredittgivning, og eksponeringen for kredittrisiko følges opp løpende.

Konsernets kredittrisiko knytter seg i det vesentlige til oppgjør for fordringer, herunder ligger den største risikoen i konsernets kundefordringer og kontraktseideler.

Ca. 34 % av fakturerte kundefordringer per 31. desember er mot offentlige kunder (2022: 26 %). Konsernets største enkeltkunder er Statens Vegvesen, Nye Veier, Bane Nor og andre offentlige institusjoner, som fylkeskommuner og kommuner. Kredittrisikoen for disse kundene vurderes å være minimal.

Konsernets kredittrisiko er spredt på mange kontraktspartnere. Det foreligger klare rutiner for hvordan kontrakter skal utformes, blant annet at betalingsplaner skal ligge tett opp til planlagt fremdrift for prosjektene i entreprenørvirksomheten. Videre har virksomhetene i konsernet prosedyrer for kredittvurdering, rettidig fakturering, garantistillelse og aktiv oppfølging av utestående fordringer.

Maksimal eksponering for kredittrisiko er representert ved balanseført verdi av finansielle eiendeler.

Per 31. desember hadde konsernet følgende aldersfordeling av fakturerte kundefordringer:

	2023	2022
Ikke forfalt	699 422	720 889
Mindre enn 30 dager	291 306	101 617
Mellom 30 og 60 dager	44 378	33 193
Mellom 60 og 90 dager	7 651	8 458
Mer enn 90 dager	51 725	31 202
Totalt fakturerte	1 094 481	895 358

Se note 20 for ytterligere informasjon om bokført verdi av konsernets kundefordringer.

Kundefordringer er ikke-rentebærende og har generell kredittid på 28 dager.

Avsetning for tap knyttet til kredittrisiko på kundefordringer og kontraktseideler

Avsetning for tap på kundefordringer og kontraktseideler dekker kun avsetning relatert til kundenes betalingssevne og innregnes i andre driftskostnader. Annen risiko knyttet til kundefordringene og kontraktseidelerne er hensyntatt ved vurdering av prosjektene.

Konsernets kundefordringer inneholder ikke et betydelig finansieringselement. Det anvendes derfor den forenklete metoden for å måle forventede kredittap på kundefordringer og kontraktseideler relatert til kundens betalingssevne. Metoden legger til grunn forventede kredittap over hele løpetiden til den finansielle eiendelen.

Kundefordringer og kontraktseideler nedskrives når det ikke er rimelig sikkert at de lar seg inndrive. Indikatorer på at det ikke er rimelig sikkert inkluderer blant annet manglende evne hos skyldneren til å delta i en tilbakebetalingsplan med AKH Gruppen.

Konsernet har historisk hatt lave tap knyttet til kundefordringer. Konstaterte tap i 2023 samt avsetning for fremtidige tap per 31. desember knytter seg til private kunder.

Under følger en oppstilling som viser endringen i avsetning til tap på kundefordringer og kontraktseideler.

	2023	2022
Avsetning for tap 1.1.	5 627	4 386
Konstatert tap i løpet av året	-2 768	-3 095
Reversering av fjorårets avsetning	-515	-2 802
Årets avsetning	6 050	7 138
Avsetning for tap 31.12.	8 394	5 627

Nedskrivninger på kundefordringer presenteres som netto nedskrivning under regnskapslinjen Andre driftskostnader i resultatet. Etterfølgende inndrivelse av tidligere nedskrevne fordringer blir kreditert samme regnskapslinje.

Likviditetsrisiko

Likviditetsrisiko er risikoen for at AKH Gruppen ikke kan møte sine betalingsforpliktelser ved forfall.

Konsernets strategi for å håndtere likviditetsrisiko er til enhver tid å ha tilstrekkelig med likvider for å

Markedsrisiko

Rentersisiko

AKH Gruppen sine pantelån er basert på flytende rente og konsernet er derfor utsatt for rentersisiko. Konsernet har ingen fastrenteavtaler og benytter ikke derivater for å sikre den effektive renteeksponeringen. Se note 23 om lån og leieforpliktelser.

Sensitivitet for renteendringer

Konsernet er utsatt for rentersisiko på finansielle eiendeler og forpliktelser med variabel rente. Tabellen nedenfor viser konsernets sensitivitet for potensielle endringer i renten med 50 basispunkter knyttet til pantelån (øvrige variabler holdes konstant).

	Endring i rentenivået i basispunkter	Effekt på resultat før skatt (NOK)
2023	+ / - 50	+ / - 6 729
2022	+ / - 50	+ / - 3 737

Valutarisiko

Konsernets har hovedsakelig all virksomhet i Norge, og konsernet er således i liten grad eksponert for valutarisiko.

Konsernet har likevel noe risiko knyttet til innkjøp i utenlandsk valuta, enten direkte ved innkjøp fra utenlandske leverandører eller indirekte fra norske leverandører som importerer varer fra utlandet. Vesentlige enkeltinnkjøp i utenlandsk valuta vurderes med hensyn til valutasisikring. Per utgangen av året har konsernet innregnet effekter av valutaterminkontrakter etter reglene for kontantstrømsikring. Se note 18 for ytterligere detaljer.

Kapitalstyring

Formålet med konsernets kapitalstyring er å sikre forutsigbare finansielle rammebetingelser for driften og gi aksjonærene en tilfredsstillende avkastning. Konsernet forvalter sin kapitalstruktur og gjør nødvendige endringer basert på en løpende vurdering av de økonomiske forhold virksomhetene drives under og de utsikter man ser på kort og mellomlang sikt. Konsernet følger opp sin kapitalstruktur ved å se på egenkapitalandel og andre relevante finansielle nøkkelital. Se note 23 for detaljer om hvilke nøkkelital og finansielle vilkår konsernet følger opp løpende i forbindelse med den stående kreditt- og trekkfasiliteten.

kunne innfri sine finansielle forpliktelser ved forfall. Flere av selskapene i AKH Gruppen er tilknyttet et konsernkontosystem. Overskuddslikviditet på konsernkontoen, utover den del som utgjør nødvendig arbeidskapital, forvaltes av konsernets finansfunksjon.

Følgende tabell viser en oversikt over forfallsstrukturen for konsernets finansielle forpliktelser. Ved tilfeller der motparten kan kreve tidligere innløsning, er beløpet gjengitt i den tidligste perioden betalingen kan kreves fra motpart. Dersom forpliktelser kan kreves innløst på forespørsel er disse inkludert i første kolonne («Under 1 år»). Beløpene i tabellen er avtalte udiskonterte kontantstrømmer.

	Under 1 år	Mellom 1 og 5 år	Senere enn 5 år	Sum
2023				
Pantelån	415 810	1 361 912	380 985	2 158 707
Leieavtaler	270 682	393 173	105 385	769 240
Leverandørgjeld- og annen gjeld	1 571 587	0	0	1 571 587
2022				
Pantelån	232 212	710 993	82 233	1 025 438
Leieavtaler	292 203	485 306	80 926	858 435
Leverandørgjeld- og annen gjeld	1 372 776	0	0	1 372 776

Finansielle vilkår

Konsernet har per 31. desember stående kreditt- og trekkfasiliteter på totalt NOK 800 000. Se note 23 for detaljer om finansielle vilkår knyttet til trekkfasiliteten. Konsernet tilfredsstiller de finansielle lånevilkårene per utgangen av 2023.



Note 5 Driftsinntekter fra kontrakter med kunder

Inntektsstrømmer

Konsernets inntekter har hovedsakelig opphav fra entreprenørvirksomheten og tilvirkningskontrakter innenfor anlegg som inntektsføres over tid.

	2023	2022
Tilvirkningskontrakter	5 977 317	5 215 069
Øvrige kontraktsinntekter	143 477	284 567
Inntekter fra kundekontrakter	6 120 794	5 499 635
Utleie av maskiner og utstyr	405 439	356 740
Andre leieinntekter	1 056	12 935
Gevinst ved salg av maskiner og utstyr	246 214	104 647
Andre inntekter	652 709	474 322
Totale driftsinntekter	6 773 503	5 973 959

Opplysninger om disaggregert inntekt

Under følger en oversikt over konsernets inntekter fordelt på geografisk område, kundetype og kontraktstype akkumulert for regnskapsperiodene som er presentert.

Geografisk område	2023	2022
Stor-Oslo	610 186	579 259
Øvrige Østlandsområdet	2 255 550	2 077 436
Sør-Norge	258 261	904 723
Vestlandet	351 619	835 967
Midt-Norge	2 256 106	1 092 508
Nord-Norge og Svalbard	918 679	405 457
Utland	123 125	78 610
Sum	6 773 503	5 973 959

Type kunde	2023	2022
Stat	3 278 452	3 454 986
Kommune	1 117 758	946 617
Privat	2 377 294	1 572 356
Sum	6 773 503	5 973 959
Kontraktstype		
Totalentreprise	1 919 935	2 001 186
Samspill-entreprise	2 301 130	1 163 194
Enhetspriskontrakter	1 544 087	1 900 288
Tomteutvikling	10 060	5 859
Regning	204 575	149 543
Servicekontrakter	56 771	59 090
Annen	736 947	694 799
Sum	6 773 503	5 973 959

Tilvirkningskontrakter – kontraktsbalanser og resterende leveringsforpliktelse

Inntektsføringsprinsipp: knyttet tilvirkningskontrakter er presentert i note 2.3.

Informasjon om kontraktsfordringer og kontraktseindeler presenteres i note 20.

Kontraktsforpliktelse består primært av forskuddsbetaling fra kunde knyttet til tilvirkningskontrakter, der inntekt oppjøres over tid. Under følger en oppstilling over inntektsført beløp i året på prosjekter under utførelse:

	2023	2022
Kontraktsforpliktelse 1.1	381 594	345 361
Nye forskudd gjennom regnskapsperioden	337 059	214 012
Inntektsført beløp fra leveringsforpliktelse oppfylt i perioden	-381 594	-177 779
Kontraktsforpliktelse 31.12	337 059	381 594

Transaksjonsprisen som allokteres til de resterende leveringsforpliktelsene (ordrerreserve) per 31. desember er listet opp under, og er utelukkende knyttet til entreprenørvirksomheten. I ordrerreserven er det kun medregnet minimum kontraktsfestet pris i håndhevbar kontrakter.

	2023	2022
Innen ett år	4 892 081	3 695 809
Mer enn ett år	4 113 317	4 195 673
Sum	9 005 398	7 891 482



Note 6 Transaksjoner med nærstående parter

Konsernets nærstående parter består av aksjonærer i AKH Gruppen AS, medlemmer av styret og konsernledelsen, samt tilknyttede selskaper og felleskontrollerte virksomheter. Alle forretningsmessige transaksjoner med nærstående parter foretas i henhold til prinsippet om armlengdes avstand.

Se note 8 for detaljer om godtgjørelse til ledelse og styre.

Egenkapitaltransaksjoner

2023

Det er ikke foretatt egenkapitaltransaksjoner utover transaksjoner med egne aksjer, ikke-kontrollerende eierinteresser og utbytte.

2022

Det er ikke foretatt egenkapitaltransaksjoner utover transaksjoner med egne aksjer og utbytte.

Transaksjoner med tilknyttede selskaper og felleskontrollerte ordninger

Konsernet har foretatt flere ulike typer transaksjoner med tilknyttede selskaper og felleskontrollerte ordninger. Transaksjoner med nærstående parter gjelder i all hovedsak kjøp/salg av tjenester knyttet til produksjon, samt leie av anleggsmidler. Alle transaksjoner er foretatt som del av den ordinære virksomheten og til armlengdes priser.

De vesentligste transaksjonene som er foretatt kan ses på neste side.

Øvrige kontraktsinntekter

Konsernet gjennomfører jevnlig salg av maskiner og utstyr som gir opphav til inntekter ved salg. I 2023 beløper dette seg til NOK 65 922 (2022: NOK 73 207). Vederlag fra salg av maskiner og utstyr innregnes på tidspunktet for overlevering av den solgte eiendelen til kunden.

Det har ikke vært salg av virksomhet eller aksjer og andeler i 2023 eller 2022 med vesentlige gevinster eller tap for konsernet.

Restående inntekter i 2023 har i all hovedsak opphav fra salg av varer og ulike støtte tjenester til anleggsgbransjen, inkludert utleie av personell. Salg av varer innregnes på tidspunktet for overlevering. Salg av tjenester innregnes over tid, typisk i takt med utførelsen.

Andre inntekter

Regnskapslinjen består hovedsakelig av leieinntekter fra utleie av maskiner og utstyr, og netto gevinst ved salg av maskiner og utstyr fra konsernselskaper som ikke definerer salg av maskiner og utstyr som sin ordinære drift. Inntektsføring av leiebetalinger skjer lineært over leieperioden spesifisert i avtalen. Eventuell gevinst fra salg av maskiner og utstyr fra selskaper som ikke har dette som sin ordinære drift innregnes på tidspunktet for overlevering av den solgte eiendelen til kunden.

Se note 11 for ytterligere informasjon om avganger på driftsmidler inneværende år.



Note 7 Lønnskostnader

	2023	2022
Lønn	1 334 121	1 229 408
Arbeidsgiveravgift	200 791	161 901
Pensjonskostnad innskuddsplaner	82 260	75 155
Andre sosiale kostnader	22 427	16 959
Sum lønnskostnader	1 639 599	1 483 423

Antall sysselsatte årsverk i konsernet i regnskapsåret var 1 662 (2022: 1 617)

Pensjoner - innskuddsbaserte ordninger

AKH Gruppen har innskuddsbaserte pensjonsordninger som innebærer at konsernet betaler et månedlig innskudd til medarbeidernes pensjonsparing. Innskuddet fastsettes på basis av lønn. Medarbeiderne kan selv velge risikoprofil med hensyn til forvaltning av pensjonsmidlene. Ved død tilfaller pensjonsmidlene de etterlatte. Innbetalinger til innskuddsbaserte ordninger blir resultatført i det året som innskuddet gjelder for.

Konsernet er underlagt de norske kravene om obligatorisk tjenstepensjon, og konsernet har pensjonsordninger som oppfyller kravene.

Kostnadsført innskudd utgjorde NOK 82 260 i 2023 (2022: NOK 75 155).

	2023	2022
Salg av varer og tjenester	126 914	0
Frier Vest Asdal AS	0	28 516
Norsk Pukkservice AS ¹⁾	10 720	6 604
RG Tunnel AS	4 627	12 639
Rental Group Mobility AS	0	1 077
Åsland Pukk AS	104	-742
Øvrig	142 365	48 094
Sum	188 066	148 161

¹⁾ Fra og med 1. januar 2022, til og med 16. september 2022.

Kjøp av varer og tjenester

	2023	2022
Rental Group Mobility AS	80 132	75 787
RG Tunnel AS	87 248	51 600
Norsk Olje AS	20 686	20 608
Øvrig	0	166
Sum	188 066	148 161

Følgende balanseposter per 31. desember har oppstått med bakgrunn i transaksjoner med tilknyttede selskaper og felleskontrollerte ordninger:

	2023	2022
Langsiktige fordringer	109 519	56 186
Kortsiktige fordringer	0	4 226
Kundefordringer	173 271	91 731
Leverandørgjeld	9 778	91 564
Annen kortsiktig gjeld	0	11 935

Kundefordringer på nærstående parter forfaller til betaling 28 dager etter salgstidspunktet. Fordringene er usikrede og ikke rentebærende. Det er avsatt NOK 3 292 for tap på fordringer på nærstående parter (2022: NOK 2 248).

Øvrige vesentlige enkelttransaksjoner

Konsernet har i perioden gjennomført kjøp av en portefølje av eiendommer (innmatskjøp) fra majoritetseieren Knarten Holding AS. Totalt netto vederlag etter overtatt gjeld er NOK 73 668. Transaksjonen ble gjennomført i henhold til kravene i aksjeloven § 3-8.

Det var ingen tilsvarende transaksjoner i 2022.



Note 8 Godtgjørelse til daglig leder, styret og revisor

	Lønn	Pensjon	Bonus og andre ytelser
2023			
Lars Hæhre, Konsernsjef	2 757	78	190
2022			
Lars Hæhre, Konsernsjef ¹⁾	222	6	0
Albert Kristian Hæhre, Konsernsjef ²⁾	2 398	68	210

¹⁾ Konsernsjef i perioden 1. desember til 31. desember 2022.

²⁾ Konsernsjef i perioden 1. januar til 30. november 2022.

Konsernsjef har avtale med rett på etterlønn i 6 måneder etter oppsigelsesdato. Det er avkorting for eventuell annen lønn mottatt i perioden.

Det er ikke gitt lån/sikkerhetsstillelse til konsernsjef eller styrets leder.

Konsernsjef og medlemmer av styret eier aksjer direkte i AKH Gruppen AS, se note 22 for detaljert informasjon.

Utbetalt honorar til medlemmer av styret

Medlemmene av konsernstyret har mottatt styrehonorar og annen godtgjørelse fra AKH Gruppen AS. Ytelser for vederlag ved ansettelse er ikke inkludert i tabellen.

	2023	2022
Haakon Tronrud, styreleder	500	396
Rune Isachsen	60	60
Cato A. Haug ³⁾	250	146
Nina Hæhre ¹⁾	0	0
Albert Kristian Hæhre ¹⁾	0	0
Lars Håkon Tinguistad ²⁾	250	250
Bjørn Kristian Rosenberg Bakerød, ansattrepresentant ²⁾	60	60
Lars Hæhre ²⁾	60	60
Tom Røtjer ⁴⁾	0	104
Inge Stensland ⁴⁾	0	208
Sum	1 180	1 284

¹⁾ Ble en del av styret med virkning fra 22. juni 2023.

²⁾ Fratrådte styret med virkning fra 22. juni 2023.

³⁾ Ble en del av styret med virkning fra 31. mai 2022.

⁴⁾ Fratrådte styret med virkning fra 31. mai 2022.

Spesifikasjon av revisjonshonorar

	2023	2022
Lovpålagt revisjon	4 354	4 224
Andre attestasjonstjenester	179	211
Skatterådgivning	20	128
Andre tjenester utenfor revisjon	504	994
Sum	5 057	5 557

Merverdiavgift er ikke inkludert i honoraret.

Note 9 Investering i tilknyttede selskaper og felleskontrollerte ordninger

Konsernet har andeler i flere tilknyttede selskaper ("TS") og felleskontrollerte ordninger.

I all hovedsak benyttes de tilknyttede og felleskontrollerte ordningene i forbindelse med prosjekter der det er ønskelig å tilføre kompetanse, samt å dele risiko knyttet til gjennomføring av et prosjekt eller driften av virksomheten.

Avkastningen fra investeringene i tilknyttede selskaper og felleskontrollerte ordninger tilsvarer konsernets andel av resultatet.

Alle tilknyttede og felleskontrollerte ordninger har samme rapporteringsperiode som morselskapet. Ingen av selskapene har observerbare markedsverdier i form av børskurs eller lignende.

I noten er de tilknyttede selskapene og felleskontrollerte virksomhetene gruppert etter vesentlighet for konsernet. Vurderingen av selskapenes vesentlighet er basert på en helhetsvurdering av aktivitet, økonomisk resultat og balanseført verdi.

Regnskapslinjen «Resultat fra investering i tilknyttede og felleskontrollerte virksomheter» inneholdt i 2022 NOK 18 061 i positiv resultat effekt relatert til en oppskrivning av verdi av investeringen til virkelig verdi grunnet en inngått avtale i desember 2022 om fremtidig avhendelse, som innebærer tap av felles kontroll. Investeringen i aksjer og avtalen om fremtidig avhendelse er vurdert å være finansielle instrumenter som skal innregnes til virkelig verdi i henhold til IFRS 9 Finansielle instrumenter.

Oversikt over konsernets investeringer i tilknyttede selskaper og felleskontrollerte ordninger per 31. desember:

Tilknyttede selskaper:	Land	Forr.kontor	Virksomhet	Eierandel 2023	Eierandel 2022
Sajas Invest AS	Norge	Oslo	Mineralutvinning	40,00%	40,00%
Norsk Olje AS	Norge	Lillesand	Transport	25,00%	25,00%
Frier Vest Ascal AS	Norge	Porsgrunn	Eiendom	34,40%	34,40%
RG Tunnel Rental AB	Sverige	Göteborg	Maskinutleie	47,50%	47,50%
Felleskontrollerte ordninger:	Land	Forr.kontor	Virksomhet	Eierandel 2023	Eierandel 2022
RG Tunnel AS	Norge	Flekkefjord	Maskinutleie	50,00%	47,50%
Rental Group Mobility AS	Norge	Vikersund	Bitutleie	50,00%	50,00%
Åsland Pukk AS	Norge	Kongsvinger	Pukkverk	50,00%	50,00%
Søndre Jong AS	Norge	Oslo	Eiendom	50,00%	50,00%
HEGH Eiendom AS	Norge	Kongsvinger	Eiendom	50,00%	50,00%
Kampestad AS	Norge	Kongsberg	Eiendom	50,00%	50,00%
E16-implenia-isachsen ANS	Norge	Solbergelva	Anlegg	50,00%	50,00%
AF Hæhre/PNC ANS	Norge	Vikersund	Anlegg	50,00%	50,00%
AF Hæhre/Risa ANS	Norge	Nærbø	Anlegg	50,00%	50,00%
Kruse Volda ANS	Norge	Kristiansand	Anlegg	50,00%	50,00%
Kruse Anlegg-Vest ANS	Norge	Kristiansand	Anlegg	50,00%	50,00%
KSR ANS	Norge	Nærbø	Anlegg	50,00%	50,00%

Bevegelse i balanseført verdi for tilknyttede selskaper og felleskontrollerte virksomheter:

	TS		FKV		Total	
	2023	2022	2023	2022	2023	2022
Balanseført verdi 1.1.	33 491	12 417	95 605	61 764	129 092	74 179
Andel resultat etter skatt	-1 571	6 664	12 199	33 840	10 628	40 503
Resultateffekt som følge av oppkjøp	0	3 510	0	0	0	3 510
Effekter fra salg av eierandeler	-13 000	-500	-25 297	0	-38 297	-500
Effekter fra kjøp av ytterligere eierandeler	0	0	2 221	0	2 221	0
Egenkapitaltransaksjoner inkl. utbytte	0	11 400	0	0	0	11 400
Balanseført verdi 31.12.	18 920	33 491	84 729	95 605	103 644	129 092

Det har i 2023 ikke vært gjennomført egenkapitaltransaksjoner i form av kapitalinnskudd (2022: kapitalinnskudd NOK 11 400).



Tilknyttede selskaper

Nedenfor gis et sammendrag av finansiell informasjon for konsernets vesentlige tilknyttede selskaper. Tallene i sammendraget av finansiell informasjon presenteres på 100 % basis, og er omarbeidet til IFRS.

Sammendrag finansiell informasjon for de vesentlige tilknyttede selskapene for 2023:

	Frier Vest Astal AS	Norsk Olje AS
Driftsinntekter	28 329	611 792
Avskrivninger	0	2 381
Andre kostnader	30 786	616 483
Driftsresultat	-2 456	-7 073
Renteinntekter	133	103
Rentekostnader	957	1 108
Andre finansposter netto	0	-515
Resultat før skatt	-3 280	-8 591
Skattekostnad	-722	-1 890
Resultat etter skatt	-2 559	-6 701
Andre inntekter og kostnader(-)	0	0
Totalresultat	-2 559	-6 701
Konsernets andel av totalresultatet	-880	-1 675
Omløpsmidler	24 131	64 586
Herav kontanter og kontantekvivalenter	10 713	2 022
Anleggsmidler	249 874	11 064
Kortsiktige finansielle forpliktelser	0	0
Annen kortsiktig gjeld	140 122	57 113
Langsiktige finansielle forpliktelser	0	630
Annen langsiktig gjeld	131 841	1 067
Egenkapital	2 042	16 842
Konsernets andel av egenkapital	703	4 210

Spesifikasjon av beløpene i regnskapene per 31. desember 2023:

	Sum vesentlige selskap	Sum øvrige	Sum
Konsernets andel av totalresultatet	-2 556	985	-1 571
Balanseført verdi av investeringen	4 913	-14 007	18 920

Sammendrag finansiell informasjon for de vesentlige tilknyttede selskapene for 2022:

	RG Tunnel	Norsk Olje AS
Driftsinntekter	134 361	1 033 144
Avskrivninger	80 894	2 940
Andre kostnader	50 104	1 023 191
Driftsresultat	3 363	7 012
Renteinntekter	58	0
Rentekostnader	9 044	152
Andre finansposter netto	-40	-77
Resultat før skatt	-5 663	6 783
Skattekostnad	-1 246	1 492
Resultat etter skatt	-4 417	5 291
Andre inntekter/kostnader(-)	0	0
Totalresultat	-4 417	5 291
Konsernets andel av totalresultatet	-2 098	1 323
Omløpsmidler	56 941	30 512
Herav kontanter og kontantekvivalenter	25 799	14 713
Anleggsmidler	379 925	8 758
Kortsiktige finansielle forpliktelser	0	0
Annen kortsiktig gjeld	17 843	11 679
Langsiktige finansielle forpliktelser	351 329	3 168
Annen langsiktig gjeld	0	877
Egenkapital	67 694	23 546
Konsernets andel av egenkapital	32 155	5 886

Spesifikasjon av beløpene i regnskapene per 31. desember 2022:

	Sum vesentlige selskap ¹⁾	Sum øvrige	Sum
Konsernets andel av totalresultatet	-886	7 550	6 664
Balanseført verdi av investeringen	38 041	-4 551	33 491

¹⁾ Forskjellen mellom beløp presentert i tabell over og vår andel av bokført verdi av egenkapital i henhold til sammendrag av finansiell informasjon skyldes i hovedsak periodisering av merverdi fra salg av eiendeler til RG Tunnel AS ved etableringen av selskapet i 2020, totalt NOK 36 457 som periodiseres over 4 år fra og med tidspunkt for etableringen.





Felleskontrollert virksomhet

Nedenfor gis et sammendrag av finansiell informasjon for konsernets vesentlige felleskontrollerte virksomheter. Tallene i sammendraget av finansiell informasjon presenteres på 100 % basis, og er omarbeidet til IFRS.

Sammendrag av finansiell informasjon for de vesentlige felleskontrollerte virksomhetene for 2023:

	RG Tunnel	Rental Group Mobility
Driftsinntekter	176 113	188 815
Avskrivninger	113 979	81 416
Andre kostnader	64 397	63 036
Driftsresultat	-2 262	44 363
Renteinntekter	278	603
Rentekostnader	26 140	13 285
Andre finansposter netto	80	-536
Resultat før skatt	-28 045	31 146
Skattekostnad	3 381	6 865
Resultat etter skatt	-31 426	24 281
Andre inntekter/kostnader(-)	0	0
Totalresultat	-31 426	24 281
Konsernets andel av totalresultatet	-15 713	12 141
Omløpsmidler	88 238	49 910
Herav kontanter og kontantekvivalenter	47 309	23 406
Anleggsmidler	464 511	405 728
Kortsiktige finansielle forpliktelser	459 370	0
Annen kortsiktig gjeld	61 921	61 414
Langsiktige finansielle forpliktelser	0	306 404
Annen langsiktig gjeld	0	14 520
Egenkapital	31 458	73 299
Konsernets andel av egenkapital	15 729	36 649

Spesifikasjon av beløpene i regnskapene per 31. desember 2023:

	Sum vesentlige selskap ¹⁾	Sum øvrige	Sum
Konsernets andel av totalresultatet	-3 573	15 771	12 199
Balansført verdi av investeringen	52 379	32 350	84 729

¹⁾ Forskjellen mellom beløp presentert i tabell over og vår andel av bokført verdi av egenkapital i henhold til sammendrag av finansiell informasjon skyldes i hovedsak periodisering av merverdi fra salg av enandeler til RG Tunnel AS ved etableringen av selskapet i 2020, totalt NOK 36 457 som periodiseres over 4 år fra og med tidspunkt for etableringen.

Sammendrag av finansiell informasjon for de vesentlige felleskontrollerte virksomhetene for 2022:

	Rental Group Mobility
Driftsinntekter	156 874
Avskrivninger	60 845
Andre kostnader	64 195
Driftsresultat	31 834
Renteinntekter	0
Rentekostnader	5 807
Andre finansposter netto	70
Resultat før skatt	26 097
Skattekostnad	5 744
Resultat etter skatt	20 353
Andre inntekter/kostnader(-)	0
Totalresultat	20 353
Konsernets andel av totalresultatet	10 177
Omløpsmidler	35 976
Herav kontanter og kontantekvivalenter	23 048
Anleggsmidler	267 248
Kortsiktige finansielle forpliktelser	0
Annen kortsiktig gjeld	26 368
Langsiktige finansielle forpliktelser	210 183
Annen langsiktig gjeld	7 655
Egenkapital	59 018
Konsernets andel av egenkapital	29 509

Spesifikasjon av beløpene i regnskapene per 31. desember 2022:

	Sum vesentlige selskap	Sum øvrige	Sum
Konsernets andel av totalresultatet	10 177	23 663	33 840
Balansført verdi av investeringen	29 509	66 096	95 605

Felleskontrollerte driftsordninger

Nedenfor vises AKH Gruppens sin andel i felleskontrollerte driftsordninger innregnet i konsolidert oppstilling av finansiell posisjon.

	2023	2022
Omløpsmidler	210 788	114 029
Herav kontanter og kontantekvivalenter	62 017	46 444
Anleggsmidler	233	207
Annen kortsiktig gjeld	111 763	83 610
Egenkapital	99 258	30 626

Årsrapport 2023 39/67



Note 10 Goodwill og andre immaterielle eiendeler

2023	Goodwill	Andre immaterielle eiendeler	Sum
Anskaffelseskost 1.1	1 987 505	52 478	2 039 983
Akkumulert av- og nedskrivninger	499 991	32 308	532 299
Balanseført verdi 1.1	1 487 514	20 170	1 507 685
Netto bokført verdi 1.1	1 487 514	20 170	1 507 685
Tilgang	0	20 426	20 426
Avskrivninger	0	7 006	7 006
Netto bokført verdi 31.12	1 487 514	33 590	1 521 104
Anskaffelseskost 31.12	1 987 505	72 904	2 060 410
Akkumulerte av- og nedskrivninger	499 991	39 314	539 305
Balanseført verdi 31.12	1 487 514	33 590	1 521 104
2022	Goodwill	Andre immaterielle eiendeler	Sum
Anskaffelseskost 1.1	1 857 902	41 225	1 899 127
Akkumulert av- og nedskrivninger	499 991	24 639	524 630
Balanseført verdi 1.1	1 357 911	16 586	1 374 498
Netto bokført verdi 1.1	1 357 911	16 586	1 374 498
Tilgang	129 603	11 253	140 856
Avskrivninger	0	7 669	7 669
Netto bokført verdi 31.12	1 487 514	20 170	1 507 685
Anskaffelseskost 31.12	1 987 505	52 478	2 039 984
Akkumulerte av- og nedskrivninger	499 991	32 308	532 299
Balanseført verdi 31.12	1 487 514	20 170	1 507 685

Andre immaterielle eiendeler

Posten består i hovedsak av aktiverte kostnader knyttet til utvikling og implementering av ERP- og styringssystemer i virksomhetene i konsernet. Det aktiveres kun kostnader til identifiserbare eiendeler som konsernets selskaper kontrollerer, som ventes å gi økonomiske fordeler fremover. Eiendelene avskrives lineært over en periode på 3-5 år.

Goodwill

Goodwill har oppstått som følge av historiske oppkjøp og fusjoner i perioden 2012-2022. Goodwill tilsvarende anskaffelseskostnad ved overtakelsen fratrukket virkelig verdi av det overtatte selskaps identifiserbare eiendeler, forpliktelser og betingede forpliktelser. Goodwill allokteres til de av konsernets kontantgenererende enheter som forventes å få synergier av virksomhetssammenslutningen.

Konsernets kontantgenererende enheter er vurdert å tilsvare de underliggende virksomhetsområdene slik de rapporteres til konserneledelsen og styret. Konsernet består per 31. desember av de tre virksomhetsområdene Infra Group, Rental Group og Dekar Tomteutvikling. Norsk Massehåndtering (NOMAS) er i løpet av regnskapsperioden blitt innlemmet i virksomhetsområdet Infra Group, som har medført at goodwill opprinnelig allokert til NOMAS er blitt videreført i virksomhetsområdet Infra Group.

Under vises en oppstilling av goodwill allokert per virksomhetsområde.

	1.1	Tilgang	Reallokering	Nedskrivning	31.12
2023					
Infra Group	761 321	0	0	0	761 321
Rental Group	726 193	0	0	0	726 193
Sum goodwill	1 487 514	0	0	0	1 487 514
2022					
Infra Group	565 775	129 603	0	0	695 378
Rental Group	726 193	0	0	0	726 193
Dekar Tomteutvikling	65 943	0	-65 943	0	0
NOMAS	0	0	65 943	0	65 943
Sum goodwill	1 357 911	129 603	0	0	1 487 514

Det har ikke blitt gjennomført virksomhetssammenslutninger i 2023 som har resultert i innregning av goodwill. Se note 27 for informasjon om gjennomførte oppkjøp i 2022.

Nedskrivningstest av goodwill

Konsernet har foretatt en nedskrivningstest på balanseført verdi av goodwill som følge av at eiendelen har ubestemt utnyttbar levetid. Det høyeste av netto salgsverdi og bruksverdi er benyttet som mål på gjennvinnbart beløp.

I nedskrivningstesten måles bokført verdi mot gjennvinnbart beløp fra de kontantgenererende enhetene eiendelen er allokert til. Bruksverdien beregnes basert på estimert fri kontantstrøm før skatt diskontert med et vektet avkastningskrav før skatt. Prognoseperioden er 5 år med tillegg av en terminalverdi.

Beregning av bruksverdi for de kontantgenererende enhetene er kalkulert med bakgrunn i framskrivning av kontantstrømmer. Disse er basert på historiske regnskapstall samt budsjetter og fremtidige strategiplaner godkjent av styret. Forutsetningene lagt til grunn i modellen er etter ledelsens vurdering realistiske.

Sensitivitet for endring i nøkkelforutsetninger er vist i tabeller nedenfor.

Nedskrivningstesten knyttet til virksomhetene har ikke avdekket behov for nedskrivning.

Nøkkelforutsetninger ved beregning av bruksverdi

Beregning av bruksverdi for de kontantgenererende enhetene er mest sensitiv for følgende forutsetninger:

Diskonteringsrente

Diskonteringsrenten er utarbeidet basert på en modell for vektet gjennomsnittlig kapitalkostnad (WACC). Diskonteringsrenten er beregnet som et vektet gjennomsnitt av avkastningskravet til egenkapitalen og forventede lånekostnader, og en forventet langsiktig egenkapitalandel.

Tabellen under viser diskonteringsrente (før skatt) som er lagt til grunn i beregning av gjenvinnbart beløp. Det er benyttet ulik diskonteringsrente mellom utleievirksomheten og øvrige virksomhetsområder for å reflektere forskjeller i markedsrisiko.

Virksomhetsområde	2023	2022
Rental Group	11,4%	13,0%
Infra Group	10,3%	11,4%
NOMAS	-	11,4%

Omsetningsnivå og resultatmargin kommende år

Forventede kontantstrømmer er i beregningen av gjenvinnbart beløp basert på vedtatt budsjett for 2024 og fremlagte forretningsplaner for påfølgende 2 år, samt ledelsens strategi og beste estimat for forventet utvikling i etterfølgende periode frem mot 2028. Budsjettet og estimatene bygger på forutsetninger om blant annet etterspørsel, materialkostnader, kostnader for arbeidskraft, samt den generelle konkurranse situasjonen i markedene virksomhetene opererer i.

Ledelsen baserer sine forutsetninger på historisk utvikling, strategiske vurderinger og iverksatte forbedringstiltak, samt vurdering av fremtidig markedsutvikling og økonomiske forhold.

Det er lagt til grunn en moderat vekst i entreprenørvirksomheten i perioden frem til 2028, med en forventning om økende margin som ligger noe over et historisk bransjegjennomsnitt. For utleievirksomheten

i konsernet er det lagt til grunn en forventning om vekst i aktivitetnivå i forhold til dagens nivå, og samtidig økt kapasitetsutnyttelse på maskinparken i perioden frem til 2028.

Omsetningsnivå og resultatmargin etterfølgende periode

I beregningene legges det til grunn en terminalverdi etter fem år basert på Gordons formel. Vekstraten er satt til 2,0 % for alle virksomhetsområdene.

Sensitivitetsanalyse for nøkkelforutsetninger

Det er utført sensitivitetsanalyser knyttet til diskonteringsrente og fri kontantstrøm per virksomhetsområde. Omsetningsnivå og resultatmargin er sentrale faktorer i beregningen av estimatet for fri kontantstrøm.

Sensitivitetsanalysen tar utgangspunkt i de økonomiske forutsetningene som er omtalt over. Det er foretatt beregninger med basis i at en av forutsetningene endres og at de resterende forutsetningene holdes fast.

Diskonteringsrente

Tabellen under viser forholdet mellom estimert gjenvinnbart beløp og innregnet verdi av eiendelene i nedskrivningstesten. Innregnet verdi av eiendelene i nedskrivningstesten er uttrykt som indeks 100. Indeksert gjenvinnbart beløp (gjenvinnbart beløp/innregnet verdi av eiendelene) multiplisert med 100 representerer hvor mye gjenvinnbart beløp overstiger innregnet verdi. I tillegg vises det hvordan gjenvinnbart beløp endrer seg dersom diskonteringsrenten endrer seg med henholdsvis 1 prosentpoeng, 2 prosentpoeng og 3 prosentpoeng. Alle andre forutsetninger er holdt konstant i beregningen.

Jo høyere indeksen for gjenvinnbart beløp er, desto mer robust er enheten mot en eventuell nedskrivning. Infra Group har for eksempel en beregnet verdi som er 4,86 ganger høyere enn eiendelene som skal forsvares i testen. 4,86 er da beregnet som indeks 486 dividert med indeks 100. Selv med en økning i WACC på 300 basispunkter vil Infra Group ha en beregnet verdi som er 3,49 ganger høyere enn det som er nødvendig for å forsvare eiendelene. Dersom indeksen for gjenvinnbart beløp er mindre enn 100, er gjenvinnbart beløp lavere enn innregnet verdi av eiendelene i nedskrivningstesten, slik at nedskrivning av goodwill er nødvendig. Av tabellen fremkommer det at det ikke er nedskrivningsbehov for allokert goodwill knyttet til virksomhetsområdene ved endring i diskonteringsrente.



2023	Virksomhetsområde	Verdier indeksert mot innregnet verdi av eiendeler i test i konsolidert finansiell posisjon			2023			Verdier indeksert mot innregnet verdi av eiendeler i test i konsolidert finansiell posisjon		
		Beregnet gjenvinnbart beløp i test	Innregnet verdi av eiendeler i test	Gjenvinnbart beløp om fri diskonteringsrente økes med:	Beregnet gjenvinnbart beløp i test	Innregnet verdi av eiendeler i test	Gjenvinnbart beløp om fri kontantstrøm reduseres med:			
	Infra Group	486	100	1,00% 2,00% 3,00%	486	100	15% 30% 45%			
	Rental Group	494	100	430 385 349	494	100	430 385 349			
				415 351 297			415 351 297			

2022	Virksomhetsområde	Verdier indeksert mot innregnet verdi av eiendeler i test i konsolidert finansiell posisjon			2022			Verdier indeksert mot innregnet verdi av eiendeler i test i konsolidert finansiell posisjon		
		Beregnet gjenvinnbart beløp i test	Innregnet verdi av eiendeler i test	Gjenvinnbart beløp om fri diskonteringsrente økes med:	Beregnet gjenvinnbart beløp i test	Innregnet verdi av eiendeler i test	Gjenvinnbart beløp om fri kontantstrøm reduseres med:			
	Infra Group	334	100	1,00% 2,00% 3,00%	334	100	15% 30% 45%			
	Rental Group	153	100	296 266 240	153	100	296 266 240			
	NOMAS	139	100	118 89 64	139	100	118 89 64			
				133 129 125			133 129 125			

Fri kontantstrøm

På samme måte som i sensitivitetsanalysen vist for diskonteringsrente viser tabellen under forholdet mellom estimert gjenvinnbart beløp og innregnet verdi av eiendelene i nedskrivningstesten for AKH Gruppens goodwillposter ved endring i fri kontantstrøm. Innregnet verdi av eiendelene i nedskrivningstesten er uttrykt som indeks 100. I tillegg vises det hvordan gjenvinnbart beløp endrer seg ved en reduksjon av fri kontantstrøm i testen med henholdsvis 15 prosent, 30 prosent og 45 prosent.

Av tabellene under fremgår det i analysen utført i 2022 at ved en reduksjon av estimert fri kontantstrøm >14,3 prosent så er det nedskrivningsbehov for goodwill allokert til Rental Group. Det er ingen tilsvarende nedskrivningsbehov fra utført analyse i 2023.



Note 11 Varige driftsmidler

2023	Maskiner og utstyr	Maskiner og utstyr for utleie	Bygninger og tomter	Sum
Anskaffelseskost 1.1	654 687	2 557 693	598 211	3 810 592
Akkumulert av- og nedskrivninger	249 677	975 248	206 745	1 431 669
Balanseført verdi 1.1	405 011	1 582 445	391 466	2 378 922
Netto bokført verdi 1.1	405 011	1 582 445	391 466	2 378 922
Tilgang	281 391	1 114 712	347 920	1 744 023
Avgang	-366 986	-591 953	-87 577	-1 046 516
Akkumulerte avskrivninger avgang	302 563	411 178	78 918	792 659
Avskrivninger	117 595	385 717	77 493	580 805
Netto bokført verdi 31.12	504 384	2 130 665	653 234	3 288 283
Anskaffelseskost 31.12	569 092	3 080 452	858 554	4 508 099
Akkumulerte av- og nedskrivninger	64 709	949 787	205 320	1 219 815
Balanseført verdi 31.12	504 384	2 130 665	653 234	3 288 283
Estimert levetid (år)	3-10	3-10	25-50	
Avskrivningsmetode	Lineær	Lineær	Lineær	
2022	Maskiner og utstyr	Maskiner og utstyr for utleie	Bygninger og tomter	Sum
Anskaffelseskost 1.1	282 035	2 150 660	520 647	2 954 131
Akkumulert av- og nedskrivninger	133 582	896 158	189 086	1 218 826
Balanseført verdi 1.1	148 454	1 254 502	331 561	1 734 518
Netto bokført verdi 1.1	148 454	1 254 502	331 561	1 734 518
Tilgang	386 169	696 568	143 189	1 225 926
Tilgang ved kjøp av virksomhet	29 900	0	183	30 083
Avgang	-43 417	-289 535	-65 808	-398 760
Akkumulerte avskrivninger avgang	5 096	218 667	56 325	280 088
Avskrivninger	121 191	297 757	73 984	492 932
Netto bokført verdi 31.12	405 011	1 582 445	391 466	2 378 922
Anskaffelseskost 31.12	654 687	2 557 693	598 211	3 810 592
Akkumulerte av- og nedskrivninger	249 677	975 248	206 745	1 431 669
Balanseført verdi 31.12	405 011	1 582 445	391 466	2 378 922
Estimert levetid (år)	3-10	3-10	25-50	
Avskrivningsmetode	Lineær	Lineær	Lineær	

Se note 12 for detaljer om innregnet bruksrett på leide driftsmidler.

Investeringsforpliktelser

Konsernet har per periodeslutt inngått kontraktsfestede ordre som per 31. desember gir fremtidige investeringsforpliktelser knyttet til maskinparken på NOK 630 600 i løpet av de neste 12 månedene (2022: 845 100).

Note 12 Leieavtaler

Balanseført bruksrett på leide eiendeler som er inkludert i varige driftsmidler

	2023	2022
Maskiner og anlegg	494 964	686 787
Bygninger og tomter	267 778	185 061
Sum	762 742	871 848

Tilgangene inneværende år på bruksrett på leide eiendeler i virksomheten er NOK 216 626 (2022: NOK 401 254).

Leieforpliktelser

	2023	2022
Kortsiktig	256 026	283 571
Langsiktig	429 351	497 558
Sum	685 377	781 129

Beløp fra leieavtaler innregnet i resultatet

Avskrivninger bruksrett på leide eiendeler

	2023	2022
Maskiner og anlegg	193 316	192 893
Bygninger og tomter	69 322	68 178
Sum	262 639	261 071

Avskrivninger bruksrett på leide eiendeler

	2023	2022
Rentekostnader (inkludert i finanskostnader)	39 423	28 530
Kostnader knyttet til kortvarige- og lav verdi leier (inkludert i andre driftskostnader)	129 617	83 875
Sum	129 617	83 875

Totale kontantstrømmer inkludert rentekostnader knyttet til leieavtaler i 2023 er NOK 334 163 (2022: NOK 282 062). Se note 4 for informasjon om forfallstruktur på konsernets leieforpliktelser, samt note 23 for informasjon om endring i leieforpliktelser gjennom regnskapsåret.

Per 31. desember er NOK 91 561 i potensielle fremtidige utgående kontantstrømmer (udiskonterte) ikke gjenspeilet i målingen av leieforpliktelser som følge av at det ikke er rimelig sikkert opsjonen på en eventuell forlengelse av leieperioden vil bli benyttet (2022: NOK 60 648). Videre har konsernet per 31. desember forpliktet seg til NOK 0 i fremtidige kontantstrømmer (udiskontert) knyttet til leieavtaler som ennå ikke er påbegynt (2022: NOK 0).

Note 13 Finansinntekter og -kostnader

	2023	2022
Finansinntekter		
Renteinntekter	13 843	14 450
Valutagevinster	2 530	1 449
Andre finansinntekter	4 424	1 186
Sum finansinntekter	20 798	17 085

	2023	2022
Finanskostnader		
Rentekostnader	105 582	57 749
Valutatap	6 903	1 771
Urealisert tap finansielle instrumenter	3 292	2 248
Andre finanskostnader	6 250	8 430
Sum finanskostnader	122 027	70 198

Se note 12 for informasjon om rentekostnader knyttet til leieavtaler.

Note 14 Skatt

Fordeling av årets skattekostnad	2023	2022
Avsetning for betalbar skatt	13 354	1 459
Endring i utsatt skatt – videreført virksomhet	37 603	31 569
Skattekostnad	50 956	33 027
Forklaring av skattekostnaden	2023	2022
Resultat før skattekostnad	253 446	200 779
Skatt beregnet med nominell skattesats på resultat (22%)	55 762	44 171
Ikke fradragsberettigede kostnader	3 060	2 200
Ikke skattepliktige inntekter	-3 196	-4 388
Resultatforskjeller ansvarlige selskaper	-5 377	-3 889
Effekt av forskjellige skatteregimer	-1 383	-1 777
Aktivitet i tilknyttede selskaper og felleskontrollerte virksomheter	-645	-3 485
Effekt på skattekostnad fra kjøp/salg av virksomhet	548	1 213
Andre effekter	2 188	-1 016
Skattekostnad	50 956	33 027
Effektiv skattesats	20,10%	16,40%
Komponenter av utsatt skatt	2023	2022
Varige driftsmidler	163 184	99 797
Prosjekter under utførelse	427 458	197 093
Regnskapsmessige avsetninger	-30 644	-15 708
Andre eiendeler/forpliktelser	35 339	23 440
Underskudd til fremføring	-546 179	-291 663
Sum balanseført utsatt skatt / utsatt skattefordel (-)	49 156	12 960
Bevegelse i netto utsatt skatt	2023	2022
Balanse 1.1	12 960	18 617
Endring utsatt skatt i skattekostnad	37 603	31 569
Effekt på utsatt skatt ved kjøp av virksomhet	0	-38 148
Andre effekter	-1 408	923
Balanse 31.12	49 156	12 960
Presentasjon av utsatt skatt	2023	2022
Eiendel ved utsatt skattefordel	0	-38 565
Forpliktelse ved utsatt skatt	49 156	51 525
Netto utsatt skatt i konsolidert oppstilling av finansiell posisjon	49 156	12 960

Note 15 Vesentlige ikke-kontrollerende eierinteresser

Tabellen nedenfor viser datterselskap med vesentlige ikke-kontrollerende eierinteresser samt eierandel som innehas av ikke-kontrollerende eierinteresser per 31. desember.

	Selskap	Land	Virksomhet	Eierandel 2023	Eierandel 2022
	Rental Group Crane AS	Norge	Utleie/salg kraner	0,00%	20,00%
	Rental Group Ekspert AS	Norge	Maskinutleie	38,00%	38,00%
	Ikke-kontrollerende eierinteresser 1.1			2023	2022
	Andel av årets totalresultat			69 728	63 162
	Utbytte til ikke-kontrollerende eierinteresser			8 535	6 566
	Avgang ikke-kontrollerende eierinteresser			-5 586	0
	Ikke-kontrollerende eierinteresser 31.12			64 162	69 728

Se note 27 for ytterligere informasjon om virksomhetssammenslutninger i 2023 og 2022.

På neste side vises et sammendrag av finansiell informasjon for konsernets datterselskap med vesentlige ikke-kontrollerende eierinteresser. Den finansielle informasjonen er beløp før interne eliminerings.



Note 16 Resultat per aksje

	2023	2022
Rental Group Ekspert	310 748	
Driftsinntekter	26 961	
Resultat etter skatt	0	
Andre inntekter/kostnader(-)	26 961	
Totalresultat	5 430	
Periodens totalresultat allokert til ikke-kontrollerende eierinteresser		
Anleggsmidler	446 913	22 633
Omløpsmidler	65 052	22 300
Sum eiendeler	511 965	22 213
Langsiktig gjeld	296 232	
Kortsiktig gjeld	55 713	
Sum gjeld	351 945	
Netto eiendeler	160 020	
Netto eiendeler allokert til ikke-kontrollerende eierinteresser	60 807	
2022		2022
Driftsinntekter	390 586	24 148
Resultat etter skatt	28 949	900
Andre inntekter/kostnader(-)	0	51 214
Totalresultat	28 949	149 859
Periodens totalresultat allokert til ikke-kontrollerende eierinteresser		
Anleggsmidler	179 899	110 375
Omløpsmidler	19 265	32 483
Sum eiendeler	199 164	142 859
Langsiktig gjeld	148 483	0
Kortsiktig gjeld	18 778	145
Sum gjeld	167 262	164 110
Netto eiendeler	31 902	
Netto eiendeler allokert til ikke-kontrollerende eierinteresser	6 380	

Resultat per aksje (NOK hele kr/per aksje)
Periodens resultat tilordnet aksjonærene i morselskapet

Antall utestående aksjer per 1.1
Antall utestående aksjer per 31.12
Gjennomsnittlig antall utestående aksjer

Note 17 Andre fordringer

Forskuddsbetalte kostnader	2023	2022
Andre kortsiktige rentebærende fordringer	22 626	24 148
Andre kortsiktige fordringer	11 914	900
Sum andre kortsiktige fordringer	115 018	51 214
	149 859	164 110
Rentebærende fordringer på tilknyttede- og felleskontrollerte virksomheter	2023	2022
Andre langsiktige rentebærende fordringer	110 375	64 958
Andre langsiktige fordringer	32 483	99 007
Sum andre langsiktige fordringer	0	145
	142 859	164 110

Andre rentebærende fordringer (kortsiktige og langsiktige) er finansielle eiendeler som konsernet holder for å motta kontraktsmessige kontantstrømmer (hovedstol og renter) på spesifiserte datoer. Fordringene måles til amortisert kost.



Note 18 Finansielle eiendeler og forpliktelser

Konsernet holder i det vesentligste finansielle eiendeler og finansielle forpliktelser målt til amortisert kost. I kategorien Finansielle eiendeler målt til amortisert kost har konsernet kundefordringer og kontraktseideler, andre fordringer og kontanter og kontantekvivalenter. Disse finansielle eiendelene holdes av konsernet primært for å motta kontraktmessige kontantstrømmer. Konsernets gjeld er kategorisert som Finansielle forpliktelser til amortisert kost.

Under følger en oppstilling av kategorier av finansielle eiendeler og forpliktelser per 31. desember.

2023

Finansielle eiendeler målt	Målt til virkelig verdi over andre inntekter/kostnader(-)	Målt til amortisert kost
Andre fordringer (langsiktige)	0	142 859
Kundefordringer og kontraktseideler	0	1 094 346
Andre fordringer (kortsiktige)	0	149 558
Kontanter og kontantekvivalenter	0	497 691
Sum	0	1 884 454

2022

Finansielle eiendeler	Målt til virkelig verdi over andre inntekter/kostnader(-)	Målt til amortisert kost
Andre fordringer (langsiktige)	0	164 110
Kundefordringer og kontraktseideler	0	1 177 056
Andre fordringer (kortsiktige)	0	76 261
Kontanter og kontantekvivalenter	0	429 171
Sum	0	1 846 598

2023

Finansielle forpliktelser	Målt til virkelig verdi over andre inntekter/kostnader(-)	Målt til amortisert kost
Lån og leieforpliktelser (langsiktige)	0	1 866 417
Lån og leieforpliktelser (kortsiktige)	0	609 555
Annent gjeld, eksklusive lovpålagte forpliktelser (note 26)	6 698	1 516 292
Sum	6 698	3 992 263

2022

Finansielle forpliktelser	Målt til virkelig verdi over andre inntekter/kostnader(-)	Målt til amortisert kost
Lån og leieforpliktelser (langsiktige)	0	1 213 651
Lån og leieforpliktelser (kortsiktige)	0	488 064
Annent gjeld, eksklusive lovpålagte forpliktelser (note 26)	0	1 443 359
Sum	0	3 145 074

Vurdering til virkelig verdi

Per 31. desember har konsernet ingen vesentlige finansielle eiendeler eller finansielle forpliktelser som måles til virkelig verdi.

AKH Gruppen innregner verdiendringer av valutaterminkontrakter knyttet til større innkjøp i valuta etter reglene for kontantstrømsikring. Per 31.12.23 gjelder dette kontrakter med kontantstrømmer ut i USD og EUR. De sikrede forventede transaksjonene i disse kontraktene er svært samsynlige og forventes å finne sted på ulike datoer i løpet av 2024. Gevinster og tap innregnet i sikringsreserven i egenkapitalen vil bli resultatført i den samme perioden som de sikrede transaksjonene påvirker resultatet. Det var ingen realiserte valutaterminkontrakter knyttet til AKH Gruppens kontantstrømsikringer i 2023. Urealiserte gevinster og tap innregnes i andre inntekter /kostnader(-). Per utgangen av 2023 er det innregnet NOK 6 698 som kortsiktig gjeld i konsolidert oppstilling av finansiell posisjon (2022: NOK 0).

Per utgangen av 2022 hadde konsernet finansielle eiendeler som ble målt til virkelig verdi knyttet til investeringer i aksjer i felleskontrollerte virksomheter som var avtalt avhendet, men ikke overdratt (se omtalt i note 9). Basert på en vesentlighetsbetraktning presenteres disse finansielle eiendelene sammen med investeringer i tilknyttede og felleskontrollerte virksomheter.

Balansført verdi (amortisert kost) er et rimelig estimat for virkelig verdi for kundefordringer, kontraktseideler, leverandørgjeld og andre fordringer (kortsiktig og langsiktig) og kortsiktig gjeld.

Foretakets langsiktige lån er marginlån. Marginene på lånene anses å reflektere markedsbetingelsene på balansedagene, og balanseført verdi av lånet utgjør en rimelig tilnærming til virkelig verdi.

I vurdering av virkelig verdi benytter konsernet 3 nivåer av input som er beskrevet under.

Nivå 1: Input er noterte priser (ujuster) i aktive markeder for identiske eiendeler eller forpliktelser

Nivå 2: Andre teknikker hvor all input har signifikant effekt på virkelig verdi er observerbare, direkte (priser) eller indirekte (utledet av priser).

Nivå 3: Andre teknikker med input som har signifikant effekt på virkelig verdi som ikke er basert på observerbare markedsdata.



Note 20 kundefordringer og kontraktseindeler

	2023	2022
Fakturerte kundefordringer	1 094 481	865 358
Fakturert ikke oppjent på prosjekter under utførelse	-317 172	-237 464
Avsetning til forventet kreditttap	-8 394	-5 627
Sum kundefordringer	768 916	652 267
Oppjent, ikke fakturert inntekt på prosjekter under utførelse	145 455	231 002
Innstående kunder ¹⁾	179 975	293 787
Sum kontraktseindeler	325 430	524 789
Sum kundefordringer og kontraktseindeler	1 094 346	1 177 056

¹⁾ Det tilbakeholdes opp til 10 % av kontraktssummen som sikkerhet for AKH Gruppen sine kontraktsforpliktelser i utførelsesiden for kontraktene, herunder ansvar for forsikret fullføring. Det tilbakeholdte beløpet betegnes som «Innstående kunder» og er regulert i kontraktsstandarder som NS 8405. Når sluttoppgjøret ubetales løses innstående opp.

Se note 4 for informasjon om aldersfordeling av fakturerte kundefordringer.

I alt det vesentlige har konsernet kun poster i nivå 3. Valutaterminkontrakter og nevnte aksjer i felleskontrollerte virksomheter som var avtalt solgt per regnskapsperiodens slutt 2022 vurderes imidlertid som nivå 2. Det har ikke vært overføringer mellom nivåene av input innværende år. De nevnte aksjeinvesteringene var de eneste overføringene mellom nivåene i løpet av regnskapsperioden 2022.

Note 19 Beholdninger

	2023	2022
Beholdninger og reservedeler	75 554	74 237
Innkjøpte varer for videresalg	43 735	32 964
Sum beholdninger	119 289	107 201
Beholdning vurdert til anskaffelseskost	2023	2022
Sum beholdninger	119 289	107 201

Regnskapslinjen Materialer og underentreprenører i oppstillingen av resultat består blant annet av kostnader knyttet til innkjøpte varer som vist over. NOK 176 i nedskrivninger til netto realiserbar verdi er regnskapsført innværende år (2022: NOK 500).

Note 21 Kontanter og kontantekvivalenter

	2023	2022
Bankinnskudd	497 691	429 171
Hvorav bundne (skattetrekk og depositum)	51 443	46 790
Hvorav konsernets andel av kontantekvivalenter i felleskontrollerte driftsordninger	62 017	46 444

Konsernet har per 31. desember ubenyttede kreditt- trekkfasiliteter på NOK 800 000 (2022: 800 000).





Note 22 Egenkapital og aksjonærinformasjon

Aksjonær:	2023	2022
KNARTEN HOLDING II AS ¹⁾	11 851 532	11 851 532
HØA MELBYE AS	2 409 804	2 409 804
RUNE ISACHSEN HOLDING AS	1 396 366	1 396 366
MELESIO INVEST AS	675 364	671 696
FLYGIND AS	671 696	658 646
TRONRUD AS	413 348	413 348
CONSTRUCTIO AS	261 175	261 175
JAG HOLDING AS	194 253	194 253
CATILINA INVEST AS	189 152	189 152
HØIBACK HOLDING AS	189 098	189 098
NORDAVIND CONSULTING AS	148 730	148 730
HERMAN HOLDING AS	85 020	85 020
A&H GRØTERUD HOLDING AS	75 531	75 531
STERLINGVOSS AS	70 546	70 546
JAN LIMA	58 077	58 077
LEREN AS	56 546	56 546
PEKÅ INVEST AS	56 288	56 288
PER ERIK KRISTIANSEN HOLDING AS	56 137	56 137
TM LØKKA INVEST AS	55 000	55 000
HAMNLYKKJA HOLDING AS	51 573	51 573
20 største aksjonærer	18 965 236	18 948 518
ØVRIGE AKSJONÆRER	3 111 435	3 351 201
AKH Gruppen AS (egne aksjer)	773 329	2 815 064
SUM	22 850 000	25 114 783

Aksjekapitalen består av én aksjeklasse. Alle aksjene i selskapet har lik stemmerett og lik rett på utbytte.

Aksjekapital
Overkurs

Det ble i ordinær generalforsamling avholdt 22. juni 2023 vedtatt kapitalnedsettelse ved sletting av 2 265 egne aksjer. Kapitalnedsettelsen ble formelt gjennomført 20. september 2023.

Videre følger en oversikt over de 20 største aksjonærene per 31. desember;

Aksjonær:	2023		2022	
	Antall aksjer (stk.)	Eierandel	Antall aksjer (stk.)	Eierandel
KNARTEN HOLDING II AS ¹⁾	11 851 532	51,87%	11 851 532	47,19%
HØA MELBYE AS	2 409 804	10,55%	2 409 804	9,60%
RUNE ISACHSEN HOLDING AS	1 396 366	6,11%	1 396 366	5,56%
MELESIO INVEST AS	675 364	2,96%	671 696	2,67%
FLYGIND AS	671 696	2,94%	658 646	2,62%
TRONRUD AS	413 348	1,81%	413 348	1,65%
CONSTRUCTIO AS	261 175	1,14%	261 175	1,04%
JAG HOLDING AS	194 253	0,85%	194 253	0,77%
CATILINA INVEST AS	189 152	0,83%	189 152	0,75%
HØIBACK HOLDING AS	189 098	0,83%	189 098	0,75%
NORDAVIND CONSULTING AS	148 730	0,65%	148 730	0,59%
HERMAN HOLDING AS	85 020	0,37%	85 020	0,34%
A&H GRØTERUD HOLDING AS	75 531	0,33%	75 531	0,30%
STERLINGVOSS AS	70 546	0,31%	70 546	0,28%
JAN LIMA	58 077	0,25%	58 077	0,23%
LEREN AS	56 546	0,25%	56 546	0,23%
PEKÅ INVEST AS	56 288	0,25%	56 288	0,22%
PER ERIK KRISTIANSEN HOLDING AS	56 137	0,25%	56 137	0,22%
TM LØKKA INVEST AS	55 000	0,24%	55 000	0,22%
HAMNLYKKJA HOLDING AS	51 573	0,23%	51 573	0,21%
20 største aksjonærer	18 965 236	83,00%	18 948 518	75,45%
ØVRIGE AKSJONÆRER	3 111 435	13,62%	3 351 201	13,34%
AKH Gruppen AS (egne aksjer)	773 329	3,38%	2 815 064	11,21%
SUM	22 850 000	100,00%	25 114 783	100,00%

¹⁾ Aksjene var eid av Knarten Holding AS per 31.12.2022.

Oversikt over aksjer eid direkte eller indirekte av daglig leder og styret per 31. desember;

Navn	Posisjon	Antall aksjer (stk.)	
		2023	2022
Haakon Tronrud	Styreleder	413 348	413 348
Rune Isachsen	Styremedlem	1 396 366	1 396 366
Albert Kristian Hæhre	Styremedlem	1 762 827	1 875 020
Nina Hæhre	Styremedlem	2 233 238	2 375 456
Lars Hæhre	Konsernsjef	7 159 825	7 616 506
Sum		12 965 604	13 676 696



Utbytte

2022

I henhold til fullmakt gitt av generalforsamlingen den 22. juni 2023 besluttet styret i AKH Gruppen, som følge av konsernets sterke finansielle posisjon, utbetaling av et tilleggsutbytte basert på siste godkjente årsregnskap på totalt NOK 198 697 (NOK hele 9,00 per utestående aksje). Tilleggsutbyttet ble utbetalt i desember 2023.

2022

I henhold til fullmakt gitt av generalforsamlingen den 31. mai 2022 besluttet styret i AKH Gruppen, som følge av konsernets sterke finansielle posisjon, utbetaling av et tilleggsutbytte basert på siste godkjente årsregnskap på totalt NOK 178 398 (NOK hele 9,00 per utestående aksje). Tilleggsutbyttet ble utbetalt i desember 2022.

Egne aksjer

Under følger en oversikt over kjøp og salg av egne aksjer i regnskapsperioden. Egne aksjer inngår som en reduksjon av aksjekapital i konsolidert oppstilling av finansiell posisjon.

Kjøp av egne aksjer er gjennomført som et ledd i å optimalisere konsernets kapitalstruktur, samt at det muliggjør oppfyllelse av eventuelle fremtidige aksjekjøpsprogram for ansatte.

	2023	2022
Beholdning 1.1	2 815	2 482
Kjøpt gjennom året	223	752
Avhendet gjennom året	0	-419
Sletting av beholdning egne aksjer	-2 265	0
Beholdning 31.12	773	2 815
Samlet vederlag ved kjøp egne aksjer	13 894	47 712
Samlet vederlag ved salg egne aksjer	0	22 461

I et ordinært styremøte i AKH Gruppen AS avholdt 14. desember 2021 ble det besluttet å gi administrasjonen fullmakt til å gjennomføre et aksjekjøpsprogram for alle ansatte med virkning i 2022. Programmet var en videreføring av et aksjekjøpsprogram som ble rullet ut første gang i 2021.

Bakgrunnen for aksjekjøpsprogrammet er et ønske om å knytte medarbeiderne i konsernet enda tettere til virksomheten, og gjennom et bredt eierskap skape et felles mål for ansatte og arbeidsgiver. Beholdningen av egne aksjer er blitt benyttet i forbindelse med gjennomføringen av aksjekjøpsprogrammet.

I forbindelse med at de ansatte i 2021 og 2022 fikk tilbud om å kjøpe aksjer i AKH Gruppen AS ble det tilbudt personallån til normerte for å finansiere aksjekjøpene. Utestående personallån i forbindelse med aksjekjøp per 31. desember er NOK 13 416 (2022: NOK 16 864).

Aksjekjøpsprogrammet er ikke regnskapsført som aksjebasert avlønning etter IFRS 2 Aksjebasert betaling da det er vurdert å falle utenfor virkeområdet til regnskapsstandarden.

Note 23 Lån og leieforpliktelse

Pantelån	2023	2022
Leieforpliktelse	1 437 066	716 093
Sum langsiktige lån og leieforpliktelse	429 350	497 558
	1 866 417	1 213 651
Pantelån	2023	2022
Leieforpliktelse	334 100	204 493
Øvrig rentebærende gjeld	256 026	283 571
Sum kortsiktige lån og leieforpliktelse	19 429	0
	609 555	488 064
Sum lån og leieforpliktelse	2 475 972	1 701 715

Følgende tabell viser endringen i lån og leieforpliktelse som har opphav fra kontantstrømmer og endringer uten kontantstrømeffekt:

	2023	2022
Kort- og langsiktig lån og leieforpliktelse	2023	2022
1.1	1 701 715	1 276 376
Kontantstrømmer		
- Opptak nye lån	1 165 677	555 787
- Nedbetaling eksisterende pantelån	-365 102	-299 749
- Betaling leieforpliktelse	-294 740	-253 532
Andre endringer	0	-46
- Avgang ved avvikling av virksomhet	0	21 625
- Tilgang ved kjøp av virksomhet	44 500	0
- Tilgang ved kjøp av aksjer	216 026	401 254
- Effekt av påløpte renter og reklassifiseringer	7 296	0
	2 475 972	1 701 715



Note 24 Pantstillelser og garantiansvar

Pantelån

Virksomhetsområdet Rental Group finansierer deler av maskinparken gjennom låneopptak med pant i driftsmiddelet. Den rentebærende gjelden er gjenstand for rentebelastning lik NIBOR + marginpåslag. Løpetiden på lånene er normalt mellom 6-7 år.

Videre har konsernet lånefinansiert enkelte av investeringene som er gjennomført i virksomhetsområdet Dekar Tomteutvikling, med pant i det enkelte objektet. Den rentebærende gjelden er gjenstand for rentebelastning lik NIBOR + marginpåslag. Løpetiden på lånene er mellom fire til 20 år.

Som følge av at pantelånene i hovedsak er knyttet opp mot NIBOR er konsernet i liten grad påvirket av IBOR-reformen.

Leieavtaler

En andel av maskinparken blir finansiert gjennom leieavtaler som gir opphav til leieforpliktelser. AKH Gruppen har avtaler med flere finansinstitusjoner. Se note 12 for ytterligere informasjon om behandlingen av leieavtaler i konsernet.

Kredittfasilitet

Konsernet har tilgjengelig trekk- og kredittfasiliteter i DNB på til sammen NOK 800 000 som kan benyttes ved behov.

Type	Tilgjengelig beløp	Ubenyttet per 31.12
Kassekreditt	500 000	500 000
Trekkfasilitet	300 000	300 000
Sum	800 000	800 000

Trekkfasiliteten på NOK 300 000 har per 31. desember gjenværende løpetid på under ett år (fasiliteten ble forlenget med 3 års løpetid med virkning fra og med november 2021). Det er krav om bokført egenkapital i konsernet på minimum NOK 2 000 000 og en egenkapitalandel på minimum 35 %. Videre har fasiliteten krav om at netto rentebærende gjeld / EBITDA (siste rullerende 12 måneder) maksimalt skal utgjøre 3,0. Eventuelle trekk på fasiliteten løper med en rente som er knyttet opp mot NIBOR + marginpåslag. Det er også etablert et konsernkontosystem i DNB for deler av konsernet hvor AKH Gruppen AS er konsernkontoeier.

Pantstillelser

I forbindelse med konsernets tilgjengelige trekk- og kredittfasiliteter i DNB har følgende selskaper per 31. desember avgitt en pantsettelseserklæring pålydende NOK 800 000 gjeldende pant i enkle pengekrav; AKH Gruppen AS, Infra Group AS (tidligere HI Entreprenør AS), Hæhre Entreprenør AS, Hæhre Arctic AS, Contur AS, AF Hæhre & Isachsen ANS, Zenith Survey AS, Isachsen Anlegg AS og Norsk Pukkservice AS. Selskapene nevnt over er solidarisk ansvarlige for utestående beløp under fasilitetene.

Videre er AKH Gruppen AS (mor) sine aksjer i Infra Group AS, Hæhre Entreprenør AS, Isachsen Anlegg AS, Rental Group AS, Norsk Massehåndtering AS og Dekar Tomteutvikling AS avgitt som sikkerhet under trekkfasiliteten.

Under vises balanseført verdi av lån som er sikret ved pant per 31. desember

	2023	2022
Pantelån	1 771 166	920 586

Under vises balanseført verdi av eiendeler som er pantsatt for egen gjeld per 31. desember

	2023	2022
Varige driftsmidler	2 395 186	1 530 358
Varelager	2 716	4 253
Kundefordringer	768 917	652 268
Sum	3 169 819	2 186 879

Stilte garantier

AKH Gruppen er gjennom sitt virksomhetsområde Infra Group i henhold til standard kontraktsvilkår pålagt å stille sikkerhet for sine kontraktsforpliktelser i utførelses- og reklamasjonstiden. Det inngås derfor avtaler med banker/garantiinstitutt som stiller garanti overfor kontraktsmotpart. Konsernet betaler provisjon til bankene/garantiinstitutt for stilte garantier. Per 31. desember utgjør stilte garantier følgende beløp:

	2023	2022
Kontraktsmessige entreprenørgarantier som ikke er bokført	1 972 955	2 176 227
Andre garantier	20 000	28 303
Sum	1 992 955	2 204 530



Note 25 Avsetninger for forpliktelses

	2023	Tapskontrakter	Garantiavsetninger	Sum
Balanse 1.1		12 832	24 602	37 434
Avsatt i regnskapsåret		22 596	38 099	60 695
Avsetning reversert i regnskapsåret		0	-11 123	-11 123
Benyttet avsetning i regnskapsåret		-1 310	-12 437	-13 747
Balanse 31.12		34 118	39 140	73 258
		Tapskontrakter	Garantiavsetninger	Sum
Balanse 1.1		36 617	15 139	51 756
Avsatt i regnskapsåret		11 522	19 258	30 780
Effekt av kjøp av virksomhet		27 511	1 131	28 642
Avsetning reversert i regnskapsåret		0	-4 703	-4 703
Benyttet avsetning i regnskapsåret		-62 818	-6 223	-69 041
Balanse 31.12		12 832	24 602	37 434

Tapskontrakter

Prosjektporteføljen vurderes løpende for identifisering av eventuelle tapsbringende kontrakter. Avsatt beløp knytter seg til uunngeelige kostnader som påløper for å innfri forpliktelsene i kontrakten og som overstiger de økonomiske fordelene som forventes å bli mottatt fra samme kontrakt.

Garantiavsetninger

Avsetninger for garantiarbeid mv. representerer ledelsens beste estimat på garantiansvar knyttet til ordinære anleggprosjekter. Avsetningen dekker også forpliktelses i forhold til reklamasjoner, såvel påløpte som usikre. Entreprenøren er i garantitiden ansvarlig for skjulte mangler, og kan bli ansvarlig for å utbedre disse uten ekstra betaling. Avsetningen skal dekke såvel forhold som er avdekket, men hvor det er usikkerhet med hensyn til omfang, ansvar mv. samt forhold som ennå ikke er konstatert. Garantitiden er vanligvis tre til fem år.

Note 26 Annen kortsiktig gjeld

	2023	2022
Skyldige offentlige avgifter	257 082	190 004
Påløpte feriepenger	135 272	121 007
Avsetning for garantiarbeid	39 140	24 602
Tapskontrakter	34 118	12 832
Andre påløpte kostnader og annen kortsiktig gjeld	226 791	150 613
Sum	692 403	499 057

Note 27 Virksomhetssammenslutninger

2023

Det har ikke vært virksomhetssammenslutninger i henhold til IFRS 3 Virksomhetssammenslutninger i løpet av regnskapsperioden. Konsernet har i løpet av regnskapsperioden kjøpt 100 % av aksjene i Asdalstrand 171 AS. Denne transaksjonen er vurdert å være kjøp av varige driftsmidler (tomt).

2022

Oppkjøp Contur

Med virkning fra 17. januar 2022 har AKH Gruppen gjennom sitt heleide datterselskap Infra Group AS overtatt 100 % av aksjene i Contur AS. Selskapet inngår i AKH Gruppen sitt konsoliderte regnskap fra og med dato for oppkjøpet.

Contur AS består av den utfisjonerte anleggsvirksomheten til Kruse Smith Entreprenør AS. Contur AS har hovedkontor i Kristiansand. Selskapet har sin kjernevirksomhet innen betongkonstruksjoner og betongarbeid, og utfører oppdrag i hele Norge. Selskapet sysselsatte 163 årsverk i 2023 (2022: 180). Oppkjøpet kompletterer AKH Gruppen sin eksisterende entreprenørvirksomhet.

Nedenfor vises oppstilling over den oppkjøpte virksomheten sitt bidrag til AKH Gruppen fra og med dato for oppkjøpet og proforma-informasjon, dersom transaksjonen hadde skjedd med effekt fra 1.1.2022.

Øvrige oppkjøp i regnskapsperioden

Selskapet har også gjort et oppkjøp av 100 % av aksjene i Norsk Pukkservice AS, et selskap som også har et deleierskap i Friier Vest Asdal AS. Norsk Pukkservice AS er et tidligere indirekte deleid selskap. Oppkjøpet skjedde med virkning fra 1. oktober 2022. Tallstørrelsene knyttet til denne transaksjonen er isolert sett ikke vesentlig for konsernet.

Note 28 Klimarisiko

Klimarisiko omfatter risikomomenter knyttet til fysiske konsekvenser av klimaendringer og konsekvenser av overgangen til et nullutslippssamfunn (overgangsrisiko). Klimarisiko handler om hvordan klimaendringene vil påvirke AKH Gruppen sin virksomhet og finansielle stilling.

Fysisk klimarisiko

Fysisk klimarisiko er risiko knyttet til konsekvensene av fysiske endringer i miljøet, og kan oppstå som følge av klima- og værrelaterte hendelser som for eksempel økt nedbør, flere flommer, hyppigere ras og stigende havnivå. Disse hendelsene kan blant annet føre til finansielle tap gjennom fysiske skader på AKH Gruppens eiendeler, forsinkelser i drift og økt ulykkesrisiko. AKH Gruppen søker å redusere effekten av denne typen risiko gjennom strukturert usikkerhetsstyring. Flere av pågående prosjekter i AKH Gruppen sin entreprenørvirksomhet bidrar også til samfunnets klimatilpassning for å håndtere økende grad av ekstremvær. Økende grad av ekstremvær innebærer også økt behov og etterspørsel etter tjenester og produkter som virksomhetene i AKH Gruppen tilbyr, for eksempel kompetanse og tjenester knyttet til opprydning og gjenoppbygning samt utleie av maskiner.

Overgangsrisiko

Overgangsrisiko knytter seg til samfunnets overgang til et nullutslippssamfunn. Dette kan påvirke verdien av AKH Gruppens eiendeler, påvirke konkurransekraft og dermed påvirke AKH Gruppen sin evne til å skape omsetning og resultat i fremtiden. Blant annet så vil konsernet sin driftsmiddelpark være utsatt for overgangsrisiko og det gjøres løpende vurderinger knyttet til behovet for tilpasninger i tråd med endrede krav og kundenes preferanser. Samtidig medfører overgangsrisikoen nye muligheter gjennom for eksempel etterspørsel av nye type tjenester og produkter, eller økt etterspørsel etter eksisterende tjenester og produkter.

	AKH Gruppen ekskl. Contur	Contur rapportert, 17.1-31.12	AKH Gruppen rapportert	Contur, 1.1-31.12	AKH Gruppen proforna
Driftsinntekter	4 842 695	1 131 264	5 973 959	1 131 264	5 973 959
EBITDA	747 316	7 176	754 492	-15 275	732 042
EBIT	239 057	14 835	253 891	-7 616	231 441
Periodens resultat etter skatt	152 639	15 112	167 751	-2 399	150 239

Detaljer om oppkjøp av 100 % av aksjene:

	Contur
Vederlag	-37 553
Fratrukket overtatt beholdning av kontanter og kontantekvivalenter	584
Netto kontantstrøm knyttet til investeringsaktiviteter	-36 969

Vederlaget opplyst i tabell over var et foreløpig estimat da det per tidspunktet for regnskapsavleggelsen for 2022 ikke var enighet mellom partene om endelig kjøpesum. Tidlig januar 2024 ble det inngått en avtale med selger om en minnelig løsning som medførte at endelig kjøpesum for aksjene ble NOK 109 643.

	Contur
Immaterielle eiendeler	32 640
Variante driftsmidler	23 731
Kundefordringer og kontraktsendeler	188 156
Andre fordringer	24 681
Kontanter og kontantekvivalenter	584

Lån og leieforpliktelse langsiktig	6 147
Utsatt skatt	286
Lån og leieforpliktelse kortsiktig	4 788
Leverandørgjeld	118 555
Annen kortsiktig gjeld	231 118
Netto identifiserbare eiendeler	-91 102
Goodwill	128 655
Netto eiendeler vurdert til virkelig verdi	37 553

I linjen for varierte driftsmidler i tabell over er det inkludert NOK 6 005 i bruksrett på leide eiendeler vurdert etter IFRS 16 Leieavtaler. Inkludert i verdien av goodwill er ansatte med spesiell kompetanse og forventede synergieffekter med AKH Gruppen sine eksisterende virksomheter.

Det er resultatført NOK 9 958 i kostnader direkte relatert til oppkjøpet, hvorav NOK 5 148 påløp i perioden før 2023.

Appendix: Alternative resultatmål

I årsregnskapet presenterer konsernet resultatmål som ikke er definert under IFRS. Disse måltallene er kategorisert som alternative resultatmål (APM). De alternative resultatmålene er presentert for å gi en bedre innsikt og forståelse av driften, finansiell posisjon og grunnlaget for utviklingen fremover. AKH Gruppen benytter alternative resultatmål som er vurdert å være vanlige i bransjen.

Alternativ resultatmål	Definisjon
EBITDA	Forkortelse for resultat før avskrivninger, nedskrivninger, netto finans og skatt. Tallet fremkommer direkte fra oppstilling av resultat.
EBITDA-margin	EBITDA delt på inntekter.
Driftsresultat (EBIT)	Resultat før skatt og netto finans. Tallet fremkommer direkte fra oppstilling av resultat.
Driftsmargin	EBIT delt på inntekter
Resultat før skatt (EBT)	Resultat før skatt. Tallet fremkommer direkte fra oppstilling av resultat.
Resultatmargin	Resultat før skatt (EBT) delt på inntekter.
Resultat per aksje	Resultat etter skatt delt på et vektet gjennomsnitt av totalt utestående ordinære aksjer i regnskapsperioden, justert for resultat tilordnet ikke-kontrollerende eierinteresser.
Egenkapitalandel	Sum egenkapital delt på Sum eiendeler.
Brutto rentebærende gjeld	Kortsiktig og langsiktig lån og finansiell leieforpliktelse.
Netto rentebærende gjeld	Brutto rentebærende gjeld fratrukket kontanter og kontantekvivalenter ekskl. skatte trekkt.
Gjeldsgrad	Netto rentebærende gjeld delt på EBITDA.
Ordreserver	Gjenværende estimert kontraktsverdi av kontrakter, kontraktsendringer og bestillinger som er avtalt, men ikke opptjent, på balansedagen.
Ulykkes-rate (H1)	Antall skader som medfører fravær fra arbeid per million timer arbeidet av egne ansatte.
Sykefravær	Fravær fra arbeid grunnet sykdom delt på antall dager per år.

Virksomhetene i AKH Gruppen har hittil vist seg tilpasningsdyktig til endringer i rammebetingelser, og står således godt rustet til å håndtere nye krav også i tiden fremover. Dette tilskrives i stor grad at konsernet har ressurser som jobber proaktivt og som er i forkant av regelverksendringer. AKH Gruppens evne til å tilpasse seg fremtidig rammevilkår, samt ha en systematisk tilnærming til usikkerhetsstyring, vil være avgjørende i forhold til fremtidig inntjening og dermed også verdien av balanseført goodwill.

Samlet sett vurderes konsekvensene av potensielle klimaendringer for AKH Gruppens finansielle stilling som begrenset på kort sikt, og sannsynligheten for at dette vil inntreffe på nåværende tidspunkt er vurdert å være lav. På lengre sikt forventes det at klimaendringer vil påvirke bransjene våre virksomheter opererer i, og AKH Gruppen erkjenner at det er behov for løpende tiltak for å møte og tilpasse seg fremtidige rammevilkår og rapporteringskrav. For at virksomhetene i konsernet skal kunne nå sine fremtidige mål vil det være viktig å være proaktivt og tilpasningsdyktig i forhold til endringstakten man opplever i omgivelsene.

Note 29 Hendelser etter balansedagen

Det har etter periodeslutt ikke inntruffet hendelser av vesentlig betydning for det avlagte regnskapet.

RG Tunnel AS


I forbindelse med at den felleskontrollerte virksomheten RG Tunnel AS er besluttet avviklet har konsernet per januar 2024 overtatt NOK 225 664 i eiendeler, og NOK 205 514 i rentebærende lån fra selskapet. Transaksjonen medfører en tilsvarende økning i AKH Gruppen sin totalbalanse.

Rental Group Ekspert AS

I slutten av januar har konsernet gjennom Rental Group AS kjøpt ut ikke-kontrollerende eierinteresser i Rental Group Ekspert AS (38 %). Rental Group Ekspert AS er fra og med februar et heild datterselskap i virksomhetsområdet Rental Group. Utkjøpet av de ikke-kontrollerende eierne vil ikke ha noen vesentlig påvirkning på AKH Gruppen sine presenterte tall.



Regnskap og noter
MOR



Oppstilling av resultat 1.1. – 31.12.

(NOK'000)	Note	2023	2022
Driftsinntekter	2,3	8 409	14 909
Lønnskostnad	4	16 589	10 931
Av- og nedskrivninger		795	3 083
Andre driftskostnader	4	-9 993	-3 252
Driftsresultat		1 018	4 148
Finansinntekter	3,5	231 594	145 239
Finanskostnader	3,5	49 026	26 751
Resultat før skatt		183 586	122 635
Skattekostnad	6	3 333	15 143
Periodens resultat etter skatt		180 253	107 492
Overføringer			
Overføring annen egenkapital		180 253	107 492
Sum overføringer		180 253	107 492


Oppstilling av finansiell posisjon 31.12.

(NOK'000)	Note	31.12.2023	31.12.2022
Eiendeler			
Utsatt skattefordel	6	2 144	5 477
Varige driftsmidler		186	981
Investering i datterselskap	3,7	2 509 950	2 397 260
Andre fordringer	8	263 852	263 024
Sum anleggsmidler		2 776 132	2 666 742
Andre fordringer	8	502 991	450 722
Kontanter og kontantekvivalenter	9	79 646	22 930
Sum omløpsmidler		582 637	473 653
Sum eiendeler		3 358 769	3 140 395
Egenkapital og gjeld			
Aksjekapital	10,11	22 850	25 115
Egne aksjer	10	-773	-2 815
Overkurs	10	1 314 733	1 314 733
Annenn egenkapital	10	1 106 173	1 138 288
Sum egenkapital		2 442 983	2 475 321
Leverandørgjeld	8	1 853	8 064
Skyldige offentlige avgifter		1 682	957
Avsatt utbytte		0	0
Annenn kortsiktig gjeld	8	912 252	656 054
Sum kortsiktig gjeld		915 787	665 074
Sum egenkapital og gjeld		3 358 769	3 140 395

Kontantstrømoppstilling 1.1-31.12

Oslo, 7. mai 2024:

Styret i AKH Gruppen AS



Haakon Tronnud
Styreleder



Albert K. Hæhre
Styremedlem




Nina Hæhre
Styremedlem



Cato A. Haug
Styremedlem



Lars Hæhre
Konsernsjef



Rune Isachsen
Styremedlem

	(NOK'000)	Note	31.12.2023	31.12.2022
Periodens resultat før skatt			183 586	122 635
Avskrivninger			795	3 083
Mottatte renter			-22 077	-9 623
Mottatt ubytte/konsembidrag		3	-174 078	-118 249
Endring i kundefordringer og leverandørgjeld			-6 211	-1 663
Endring i andre tidsavgrensningsposter			244 257	323 933
Netto kontantstrøm fra operasjonelle aktiviteter			226 272	320 116
Kjøp av varige driftsmidler			0	-82
Netto endring i rentebærende fordringer			-94 637	-137 269
Mottatte renter			22 077	9 623
Netto kontantstrøm fra investeringsaktiviteter			-72 561	-127 728
Utbetalt tilleggsutbytte		10	-198 697	-246 298
Oppgjør konsembidrag			-115 596	-11 697
Kjøp av egne aksjer		10	-13 894	-47 712
Salg av egne aksjer		10	0	22 461
Netto kontantstrøm fra finansieringsaktiviteter			-96 995	-283 247
Beholdning kontanter og kontantekvivalenter periodens begynnelse			22 930	113 789
Netto endring kontanter og kontantekvivalenter i perioden			-56 716	-90 859
Beholdning kontanter og kontantekvivalenter periodens slutt			79 646	22 930



Klassifisering av balanseposter

Eiendeler bestemt til varig eie eller bruk klassifiseres som anleggsmidler. Fordringer klassifiseres som omløpsmidler hvis de skal tilbakebetales innen ett år. Analoge kriterier legges til grunn for gjeldsposter.

Anskaffelseskost

Anskaffelseskost for eiendeler omfatter kjøpesummen med tillegg for kjøpsutgifter. Ved kjøp i utenlandsk valuta balanseføres eiendelen til kursen på transaksjonstidspunktet.

For varige driftsmidler og immaterielle eiendeler omfatter anskaffelseskost også direkte utgifter for å klargjøre eiendelen for bruk

Investeringer i andre selskaper

Kostmetoden brukes som prinsipp for investeringer i datterselskap. Kostprisen økes når midler tilføres ved kapitalutvidelse, eller når det gis konsernbidrag til datterselskap. Mottatte utdelinger resultatføres i utgangspunktet som inntekt. Utdelinger som overstiger andel av opptjent egenkapital etter kjøpet føres som reduksjon av anskaffelseskost.

Årsregnskapet er satt opp i samsvar med regnskapsloven og er utarbeidet etter norske regnskapsstandarder og anbefalinger til god regnskapsskikk. Regnskapet er presentert i hele tusen NOK.

Selskapet inngår i konsernet AKH Gruppen AS. Konsernregnskapet vil bli utlevert ved henvendelse til konsernets forretningskontor som fra og med mai 2024 er i Karenslyst Allé 4, Oslo.

Inntekter

AKH Gruppen AS utfører administrative tjenester for selskaper i konsernet AKH Gruppen. Inntekter ved salg av tjenester vurderes til virkelig verdi av vederlaget, netto etter fradrag for merverdiavgift og eventuelt andre avslag. Tjenester inntektsføres i takt med utførelsen. Inntektsføring av gevinst ved salg av anleggsmidler skjer på tidspunkt for overføring av risiko og kontroll.

Utbytte/konsernbidrag fra datterselskap regnskapsføres det samme året som datterselskapet avsetter beløpet. Utbytte fra andre selskaper regnskapsføres som finansinntekt når det er vedtatt.

Nedskrivning av anleggsmidler

Ved indikasjon på at balanseført verdi av et anleggsmiddel er høyere enn virkelig verdi, foretas det test for verdifall. Testen foretas for det laveste nivå av anleggsmidler som har selvstendige kontantstrømmer. Hvis balanseført verdi er høyere enn både salgsværdi og gjenvinnbart beløp (nåverdi ved fortsatt bruk/eie), foretas det nedskrivning til det høyeste av salgsværdi og gjenvinnbart beløp.

Tidligere nedskrivninger, med unntak for nedskrivning av goodwill, kan reverseres når grunnlaget for nedskrivning ikke lenger er til stede.

Gjeld

Gjeld, med unntak for enkelte avsetninger for forpliktelser, balanseføres til nominelt gjeldsbeløp.

Noter til morselskapets årsregnskap

Note 1 Regnskapsprinsipper

Generell informasjon



Pensjon

Selskapet har innskuddsordning for alle ansatte. Ved innskuddsplaner betaler selskapet innskudd til et forsikringselskap. Selskapet har ingen ytterligere betalingsforpliktelse etter at innskuddene er betalt. Innskuddene regnskapsføres som lønnskostnad. Eventuelle forskuddsbetalte innskudd balanseføres som eiendel (pensjonsmidler) i den grad innskuddet kan refunderes eller reduseres framtidige innbetalinger.

Skatt

Skattekostnaden i resultatregnskapet omfatter både periodens betalbare skatt og endring i utsatt skatt. Utsatt skatt beregnes med aktuell skattesats på grunnlag av de midlertidige forskjeller som eksisterer mellom regnskapsmessige og skattemessige verdier, samt eventuelt ligningsmessig underskudd til fremføring ved utgangen av regnskapsåret. Skatteøkende og skattereduserende midlertidige forskjeller som reverserer eller kan reversere i samme periode er utlignet. Oppføring av utsatt skattefordel på netto skattereduserende forskjeller som ikke er utlignet og underskudd til fremføring, begrunnes med antatt fremtidig inntjening. Utsatt skatt og skattefordel som kan balanseføres oppføres netto i balansen.

Skattereduksjon ved avgitt konsernbidrag, og skatt på mottatt konsernbidrag som føres til reduksjon av kostpris eller direkte mot egenkapitalen, føres direkte mot skatt i balansen (mot betalbar skatt hvis konsernbidraget har virkning på betalbar skatt og mot utsatt skatt hvis konsernbidraget har virkning på utsatt skatt).

Utsatt skatt regnskapsføres til nominelt beløp.

Konsernkonto

Selskapet er eier av AKH Gruppen (konsernet) sin konsernkontoordning. Datterselskapenes innskudd og trekk er vist som fordring/gjeld til konsernselskap.

Kontantstrøm

Kontantstrømpoppstillingen utarbeides etter den indirekte metoden. Kontanter og kontantekvivalenter omfatter kontanter, bankinnskudd og andre kortsiktige, likvide plasseringer som umiddelbart og med uvesentlig kursrisiko kan konverteres til kjente kontantbeløp og med gjenværende løpetid mindre enn tre måneder fra anskaffelsesdato.

Note 2 Driftsinntekter

Selskapets driftsinntekter er i hovedsak relatert til tjenester som utføres på vegne av heleide datterselskaper. Alt salg skjer i Norge.

	2023	2022
Inntekter knyttet til tjenester levert til konsernselskaper	8 409	14 909

Note 3 Transaksjoner med nærstående parter

Transaksjoner med datterselskaper:

	2023	2022
Salg av tjenester til datterselskaper	8 409	14 909
Renteinntekter mottatt fra datterselskaper	56 939	26 307
Rentekostnader betalt for datterselskaper	42 580	14 125
Mottatt utbytte fra datterselskaper	2 540	0
Mottatt konsernbidrag fra datterselskaper	171 538	121 701
Avgitt konsernbidrag til datterselskaper	0	6 105

Det henvises til note 8 for mellomværende med selskap i samme konsern per 31. desember.

Note 4 Lønnskostnader og godtgjørelse til revisor

	2023	2022
Lønn	12 967	9 882
Arbeidsgiveravgift	2 364	1 528
Pensjonskostnader	534	353
Andre ytelser	724	-833
Sum lønnskostnader	16 589	10 931

Antall sysselsatte årsverk i regnskapsåret var 5 (2022: 6).

Note 5 Finansinntekter og -kostnader

	2023	2022
Finansinntekter		
Utbytte/konsemsbidrag fra datterselskaper	174 078	118 249
Renteinntekter	57 516	26 528
Andre finansinntekter	0	462
Sum finansinntekter	231 594	145 239
Finanskostnader		
Nedskrivning på aksjer i datterselskap fra avgitt konsemsbidrag	0	6 105
Rentekostnader	42 590	14 159
Andre finanskostnader	6 436	6 487
Sum finanskostnader	49 026	26 751

Pensjon

Selskapet er pliktig til å ha tjenestepensjonsordning etter lov om obligatorisk tjenestepensjon. Selskapet har etablert en ordning for obligatorisk tjenestepensjon i henhold til lovens krav. NOK 534 er innbetalt til pensjonsordningen i løpet av året (2022: NOK 353).

Ytelser til daglig leder og styret	Daglig leder	Styret
Lønn/styreonorar	2 757	1 180
Pensjonsutgifter	78	0
Annen godtgjørelse	190	0
Sum	3 025	1 180

Medlemmer av styret har ingen avtaler om godtgjørelse ved opphør av arbeidsforholdet/vervet.

Det er ikke gitt lån/sikkerhetsstillelse til daglig leder eller styrets leder. I forbindelse med AKH Gruppen sitt aksjekjøpsprogram har selskapet bistått med finansiering av anskaffelse av aksjer i selskapet. Per 31. desember er fordringer mot ansatte i selskapet totalt NOK 2 117 (2022: NOK 2 378).

Kostnadsført godtgjørelse til revisor

	2023	2022
Løvpålagt revisjon	479	424
Andre attestasjonstjenester	0	0
Skatterådgivning	0	0
Andre tjenester utenfor revisjon	65	101
Sum	544	525

Alle beløp er presentert ekskl. mva.

Negativt beløp på regnskapslinjen for Andre driftskostnader har opphav i reversering av kostnadsavsetninger innregnet i tidligere regnskapsperioder da det ikke lenger er grunnlag for regnskapsposten.



Note 6 Skatt

Beregning av utsatt skatt/utsatt skattefordel:

Midlertidige forskjeller	2023	2022
Driftsmidler	-2 773	-3 291
Regnskapsmessige avsetninger	0	-20 122
Andre forskjeller	512	1 024
Sum midlertidige forskjeller	-2 261	-22 389
Underskudd til fremføring	-7 486	-2 509
Grunnlag utsatt skatt	-9 747	-24 898
Utsatt skatt (22%) / utsatt skattefordel (-)	-2 144	-5 477

Grunnlag for skattekostnad, endring i utsatt skatt og betalbar skatt

Resultat før skatt	2023	2022
Permanente forskjeller	183 586	122 635
Grunnlag for årets skattekostnad	-168 435	-53 804
Endring i midlertidige resultatforskjeller	15 151	68 831
Endring i underskudd til fremføring	-20 128	-15 905
Endring i underskudd til fremføring	-4 977	-52 926
Grunnlag for betalbar skatt i resultatregnskapet	0	0
Mottatt/avgitt konsernbidrag	0	0
Skattepliktig inntekt (grunnlag for betalbar skatt i balansen)	0	0

Fordeling av skattekostnaden

Betalbar skatt på årets resultat	2023	2022
For mye, for lite avsatt i fjor	0	0
Sum betalbar skatt	0	0
Endring i utsatt skatt/skattefordel	3 333	15 143
Effekt av innfusjonert selskap	0	0
Skattekostnad	3 333	15 143

Avstemming av årets skattekostnad

Regnskapsmessig resultat før skattekostnad	2023	2022
Beregnet skattekostnad	183 586	122 635
Skattekostnad i resultatregnskapet	40 389	26 980
Differanse	3 333	15 143
	-37 056	-11 837

Differansen består av følgende:

Skatt av permanente forskjeller	2023	2022
Andre forskjeller	-37 056	-11 837
Sum forklart differanse	0	0
	-37 056	-11 837

Betalbar skatt i balansen

Betalbar skatt i skattekostnaden	2023	2022
Skattevirkning av konsernbidrag	0	0
Betalbar skatt i balansen	0	0

Note 7 Datterselskap

Investeringene i datterselskap regnskapsføres etter kostmetoden.

	Forretnings- kontor	Eier-/ stemmeandel	Egenkapital siste år	Resultat siste år	Balanseført verdi
Infra Group AS	Asker	100%	2 014 827	159 300	2 034 917
Rental Group AS	Lysaker	100%	220 191	-37 856	182 736
Dekar Tomteutvikling AS	Asker	100%	271 839	150	282 216
Norsk Massehåndtering AS	Solbergelva	100%	5 082	-1 998	10 080
Balanseført verdi					2 509 950

Se note 12 for detaljer om sikkerhetsstillelser.





Note 8 Mellomværende med selskap i samme konsern

	2023	2022
Lån til foretak i samme konsern	259 375	257 967
Sum langsiktige fordringer	259 375	257 967
Kundefordringer	2023	2022
Lån til foretak i samme konsern	3 958	6 623
Fordring konsernbidrag og utbytte	95 124	102 284
Fordring konsernkontoordning	171 538	121 701
Sum kortsiktige fordringer	229 847	213 381
	500 467	443 988
Leverandørgjeld	2023	2022
Gjeld konsernbidrag	325	333
Gjeld konsernkontoordning	0	6 105
Sum kortsiktig gjeld	910 712	628 576
	911 037	635 014

NOK 11 299 (2022: NOK 14 503) av selskapets lån til foretak i samme konsern gjelder finansiering av ansatte i datterselskapene sine kjøp av aksjer gjennom konsernets aksjekjøpsprogram. Se note 10 for ytterligere informasjon.

Selskapet har ingen gjeld med forfall senere enn 5 år.

Selskapets balanseførte langsiktige fordringer på NOK 259 375 har forfall senere enn ett år.

Note 9 Bundne bankinnskudd og trekkrettigheter

Skatterettsmidler	2023	2022
	858	729

Selskapet har en tilgjengelig trekk- og kredittfasiliteter på NOK 800 000 som kan benyttes ved behov. Finansielle lånevilkår er nærmere beskrevet i note 23 i konsernregnskapet til AKH Gruppen.

Type	Tilgjengelig beløp	Ubenyttet per 31.12
Kassekreditt	500 000	500 000
Trekkfasilitet	300 000	300 000
Sum	800 000	800 000

Selskapet eier konsernets konsernkontoordning. Per 31. desember har selskapet totalt NOK 78 098 inntestående på ordningen (2022: NOK 21 898). Datterselskapenes innskudd og trekk er vist som fordring/gjeld til konsernselskap. Se note 8 for mellomværende med konsernselskap.



Note 10 Egenkapital

	Aksjekapital	Egne aksjer	Overkurs	Amen egenkapital	Sum
Per 1.1.2023	25 115	-2 815	1 314 733	1 138 588	2 475 321
Periodens resultat	0	0	0	180 253	180 253
Kapitalnedsettelse	-2 265	2 265	0	0	0
Egne aksjer	0	-223	0	-13 671	-13 894
Tilleggsutbytte	0	0	0	-198 697	-198 697
Per 31.12.2023	22 850	-773	1 314 733	1 106 173	2 442 983

Utbytte

2023

I henhold til fullmakt gitt av generalforsamlingen den 22. juni 2023 besluttet styret i AKH Gruppen, som følge av konsernets sterke finansielle posisjon, utbetaling av et tilleggsutbytte basert på siste godkjente årsregnskap på totalt NOK 198 697 (NOK hele 9,00 per utestående aksje). Tilleggsutbyttet ble utbetalt i desember 2023.

2022

I henhold til fullmakt gitt av generalforsamlingen den 31. mai 2022 besluttet styret i AKH Gruppen, som følge av konsernets sterke finansielle posisjon, utbetaling av et tilleggsutbytte basert på siste godkjente årsregnskap på totalt NOK 178 398 (NOK hele 8,00 per utestående aksje). Tilleggsutbyttet ble utbetalt i desember 2022.

Egne aksjer

Under følger en oversikt over kjøp og avhendelse av egne aksjer i regnskapsperioden.

Kjøp av egne aksjer er gjennomført som et ledd i å optimalisere selskapets kapitalstruktur, samt at det muligjør oppfyllelse av eventuelle fremtidige aksjekjøpsprogram for ansatte.

	2023	2022
Beholdning 1.1	2 815	2 482
Kjøpt gjennom året	223	752
Avhendet gjennom året	0	-419
Sletting av beholdning egne aksjer	-2 265	0
Beholdning 31.12	773	2 815
Samlet vederlag ved kjøp egne aksjer	13 894	47 712
Samlet vederlag ved salg egne aksjer	0	22 461

I et ordinært styremøte i AKH Gruppen AS avholdt 14. desember 2021 ble det besluttet å gi administrasjonen fullmakt til å gjennomføre et aksjekjøpsprogram for alle ansatte med virkning i 2022. Vedtatt program er en videreføring av et aksjekjøpsprogram som ble rullet ut første gang i 2021.

Bakgrunnen for aksjekjøpsprogrammet er et ønske om å knytte medarbeiderne i konsernet enda tettere til virksomheten, og gjennom et bredt eierskap skape et felles mål for ansatte og arbeidsgiver. Beholdning av egne aksjer er blitt benyttet i forbindelse med gjennomføringen av aksjekjøpsprogrammet.

I forbindelse med at de ansatte i 2021 og 2022 fikk tilbud om å kjøpe aksjer i AKH Gruppen AS ble det tilbudt personallån til normerte for å finansiere aksjekjøpene. Utestående personallån i forbindelse med aksjekjøp per 31. desember er NOK 13 416 (2022: NOK 16 864).



Note 11 Aksjekapital og aksjonærinformasjon

Aksjekapitalen består av 22.850 000 (hele tall) aksjer á NOK hele kr 1,0 med total aksjekapital NOK 22 850 000.

Oversikt over de 20 største aksjonærene per 31. desember.

Aksjonær	2023		2022		Eierandel
	Antall aksjer (stk.)	Eierandel	Antall aksjer (stk.)	Eierandel	
KNARTEN HOLDING II AS ¹⁾	11 851 532	51,87%	11 851 532	47,19%	
HCA MELBYE AS	2 409 804	10,55%	2 409 804	9,60%	
RUNE ISACHSEN HOLDING AS	1 396 366	6,11%	1 396 366	5,56%	
MELESIO INVEST AS	675 364	2,96%	671 696	2,67%	
FLYGIND AS	671 696	2,94%	658 646	2,62%	
TRONRUD AS	413 348	1,81%	413 348	1,65%	
CONSTRUCTIO AS	261 175	1,14%	261 175	1,04%	
JAG HOLDING AS	194 253	0,85%	194 253	0,77%	
CATILINA INVEST AS	189 152	0,83%	189 152	0,75%	
HØIBACK HOLDING AS	189 098	0,83%	189 098	0,75%	
NORDAVIND CONSULTING AS	148 730	0,65%	148 730	0,59%	
HERMAN HOLDING AS	85 020	0,37%	85 020	0,34%	
A&H GRØTERUD HOLDING AS	75 531	0,33%	75 531	0,30%	
STERLINGVOSS AS	70 546	0,31%	70 546	0,28%	
JAN LIMA	58 077	0,25%	58 077	0,23%	
LEREN AS	56 546	0,25%	56 546	0,23%	
PEKÅ INVEST AS	56 288	0,25%	56 288	0,22%	
PER ERIK KRISTIANSEN HOLDING AS	56 137	0,25%	56 137	0,22%	
TM LØKKA INVEST AS	55 000	0,24%	55 000	0,22%	
HAMNLYKKA HOLDING AS	51 573	0,23%	51 573	0,21%	
20 største aksjonærer	18 965 236	83,00%	18 948 518	75,45%	
ØVRIGE AKSJONÆRER	3 111 435	13,62%	3 351 201	13,34%	
AKH Gruppen AS (egne aksjer)	773 329	3,38%	2 815 064	11,21%	
SUM	22 850 000	100,00%	25 114 783	100,00%	

¹⁾ Aksjene var eid av Knarten Holding AS per 31.12.2022.

Oversikt over aksjer eid direkte eller indirekte av daglig leder og styret per 31. desember:

Navn	Posisjon	Antall aksjer (stk.)	
		2023	2022
Haakon Trønrud	Styreleder	413 348	413 348
Rune Isachsen	Styremedlem	1 396 366	1 396 366
Albert Kristian Hæhre	Styremedlem	1 762 827	1 875 020
Nina Hæhre	Styremedlem	2 233 238	2 375 456
Lars Hæhre	Konsernsjef	7 159 825	7 616 506
Sum		12 965 604	13 676 696

Note 12 Garantier og pantsatte eiendeler

Pantstiftelser

I forbindelse med konsernets tilgjengelige kredittfasilitet i DNB har følgende selskaper avgitt en pantstiftelsesklæring pålydende NOK 800 000 gjeldende pant i enkle pengekrav; AKH Gruppen AS, Infra Group AS (tidl. HI Entreprenør AS), Hæhre Entreprenør AS, Hæhre Arctic AS, Contur AS, AF Hæhre & Isachsen ANS, Zenith Survey AS, Isachsen Anlegg AS og Norsk Pukkservice AS. Selskapene nevnt over er solidarisk ansvarlige for utestående beløp under fasilitetene.


Videre er AKH Gruppen AS (mor) sine aksjer i Infra Group AS, Hæhre Entreprenør AS, Isachsen Anlegg AS, Rental Group AS, Norsk Massehåndtering AS og Dekar Tomteutvikling AS avgitt som sikkerhet under trekkfasiliteten.

Balanseført verdi av eiendeler pantsatt for konsernets gjeld	2023	2022
Aksjer	2 509 950	2 397 260
Kundefordringer	0	0
Sum	2 509 950	2 397 260





Revisors
BERETNING





BDO AS
Munkedamsveien 45
0170 Ås
0121 Oslo

Uavhengig revisors beretning

Til generalforsamlingen i AKH Gruppen AS

Konklusjon

Vi har revidert AKH Gruppen AS sitt årsregnskap.

Årsregnskapet består av:

- Selskapsregnskapet, som består av balanse per 31. desember 2023, resultatregnskap, og kontantstrømsoppstilling for regnskapsåret avsluttet per denne datoen og noter, herunder et sammendrag av viktige regnskapsprinsipp, og
- Konsernregnskapet, som består av balanse per 31. desember 2023, resultatregnskap, utvidet resultatregnskap, oppstilling over endringer i egenkapital og kontantstrømsoppstilling for regnskapsåret avsluttet per denne datoen og noter, herunder vesentlige opplysninger om regnskapsprinsipp.

Etter vår mening:

- Oppfyller årsregnskapet gjeldende lovkrav,
- Gir selskapsregnskapet et rettviseende bilde av den finansielle stillingen per 31. desember 2023 og av dets resultater og kontantstrømmer for regnskapsåret som ble avsluttet per denne datoen i samsvar med regnskapslovens regler og god regnskapspraksis i Norge, og
- Gir konsernregnskapet et rettviseende bilde av konsernets finansielle stilling per 31. desember 2023 og av dets resultater og kontantstrømmer for regnskapsåret som ble avsluttet per denne datoen i samsvar med IFRS Accounting Standards som godkjent av EU.

Grunnlag for konklusjonen

Vi har gjennomført revisjonen i samsvar med International Standards on Auditing (ISA-ene). Våre oppgaver og plikter i henhold til disse standardene er beskrevet nedenfor under Revisors oppgaver og plikter ved revisjonen av årsregnskapet. Vi er uavhengige av selskapet og konsernet i samsvar med kravene i relevante lover og forskrifter i Norge og International Code of Ethics for Professional Accountants (inkludert internasjonale uavhengighetsstandarder) utstedt av International Ethics Standards Board for Accountants (IESBA-reglene), og vi har overholdt våre øvrige etiske forpliktelser i samsvar med disse kravene. Innhentet revisjonsberetning er etter vår vurdering tilstrekkelig og hensiktsmessig som grunnlag for vår konklusjon.

Annen informasjon

Styret og daglig leder (ledelsen) er ansvarlig for annen informasjon. Annen informasjon består av årsberetningen. Vår konklusjon om årsregnskapet ovenfor dekker ikke annen informasjon.

I forbindelse med revisjonen av årsregnskapet er det vår oppgave å lese annen informasjon. Formålet er å vurdere hvorvidt det foreligger vesentlig inkonsistens mellom annen informasjon og årsregnskapet og den kunnskap vi har opparbeidet oss under revisjonen av årsregnskapet, eller

BDO AS, et norsk aksjeselskap, er det utøvende selskapet i BDO International Limited, et engelsk selskap med begrenset ansvar, og er en del av det internasjonale nettverket BDO, som består av uavhengige selskaper i de enkelte land. Forutsatt registrator: NO 955 006 050 BDO AS.

side 1 av 2



hvorvidt informasjon i annen informasjon ellers fremstår som vesentlig feil. Vi har plikt til å rapportere dersom annen informasjon fremstår som vesentlig feil. Vi har ingen plikt å rapportere i så henseende.

Konklusjon om årsberetningen

Basert på kunnskapen vi har opparbeidet oss i revisjonen, mener vi at årsberetningen

- er konsistent med årsregnskapet, og
- inneholder de opplysninger som skal gis i henhold til gjeldende lovkrav.

Styret og daglig leder ansvar for årsregnskapet.

Styret og daglig leder (ledelsen) er ansvarlig for å utarbeide årsregnskapet og for at det gir et rettviseende bilde, i samsvar med regnskapslovens regler og god regnskapspraksis i Norge for selskapsregnskapet, og i samsvar med IFRS Accounting Standards som godkjent av EU for konsernregnskapet. Ledelsen er også ansvarlig for slik intern kontroll som den finner nødvendig for å kunne utarbeide et årsregnskap som ikke inneholder vesentlig feilinformasjon, verken som følge av misligheter eller utilsiktede feil.

Ved utarbeidelsen av årsregnskapet må ledelsen ta standpunkt til selskapets og konsernets evne til fortsatt drift og opplyse om forhold av betydning for fortsatt drift. Forutsetningen om fortsatt drift skal legges til grunn for selskapsregnskapet så lenge det ikke er sannsynlig at virksomheten vil bli avviklet. Forutsetningen om fortsatt drift skal legges til grunn for konsernregnskapet med mindre ledelsen enten har til hensikt å avvikle konsernet eller legge ned virksomheten, eller ikke har noe realistisk alternativ til dette.

Revisors oppgaver og plikter ved revisjonen av årsregnskapet

Vårt mål er å oppnå betryggende sikkerhet for at årsregnskapet som helhet ikke inneholder vesentlig feilinformasjon, verken som følge av misligheter eller utilsiktede feil, og å avgi en revisjonsberetning som inneholder vår konklusjon. Betryggende sikkerhet er en høy grad av sikkerhet, men ingen garanti for at en revisjon utført i samsvar med ISA-ene, alltid vil avdekke vesentlig feilinformasjon. Feilinformasjon kan oppstå som følge av misligheter eller utilsiktede feil. Feilinformasjon er å anse som vesentlig dersom den enkeltvis eller samlet med rimelighet kan forventes å påvirke de økonomiske beslutningene som brukerne foretar på grunnlag av årsregnskapet.

For videre beskrivelse av revisors oppgaver og plikter vises det til: <https://revisorforeningen.no/revisjonsberetninger>

Oslo, 7. mai 2024

BDO AS

Alexander Brønken
statsautorisert revisor
(elektronisk signert)

BDO AS, et norsk aksjeselskap, er det utøvende selskapet i BDO International Limited, et engelsk selskap med begrenset ansvar, og er en del av det internasjonale nettverket BDO, som består av uavhengige selskaper i de enkelte land. Forutsatt registrator: NO 955 006 050 BDO AS.

side 2 av 2





PENIN30

Signatørene i dette dokumentet er juridisk bindende. Dokumentet signert med "Penino", sikker digital signatur. De signerte parter sin ulemmet er registrert, og er faset medfører.

Med min signatur bekrefter jeg alle opplysninger og innholdet i dette dokument.

Bronken, Alexander

Stasjonsveier 11

PA vegne av BDO AS

Serialnummer no. [bankid/057855095-4-757407](#)

IP: 188.95.xx.xx

2024-05-08 19:33:49 UTC



Penino Dokument ID: MW7875PXT6CTEEK2EQ4Q1MLB-NHMCN

Dokumentet er signert digitalt, med **Penino.com**. Alle digitale signaturdata i dokumentet er sikret og validert av den datamaskin-ungniele basert-verdier av det opprinnelige dokumentet. Dokumentet er faset og sikkerhet med et sertifikat som garanterer at dokumentet ikke har blitt endret. Fremtidig validering (hvis nødvendig).

Hvordan bekrefte et dette dokumentet er originalt?
Dokumentet er beskyttet av et Adobe CDS sertifikat. Når du åpner dokumentet i

Adobe Reader, skal du kunne se at dokumentet er sertifisert av **Penino e-signature service -penino@penino.com**. Dette garanterer at innholdet i dokumentet ikke har blitt endret.

Det er lett å kontrollere de kryptografiske beviser som er koblet til dette dokumentet, med Penino validator: <https://penino.com/validator>

