



ÅRSREGNSKAPET FOR REGNSKAPSÅRET 2023 - GENERELL INFORMASJON

Enheten

Organisasjonsnummer: 976 281 918
Organisasjonsform: Aksjeselskap
Foretaksnavn: UCB PHARMA AS
Forretningsadresse: Haakon VII's gate 6
0161 OSLO

Regnskapsår

Årsregnskapets periode: 01.01.2023 - 31.12.2023

Konsern

Morselskap i konsern: Nei

Regnskapsregler

Regler for små foretak benyttet: Nei
Benyttet ved utarbeidelsen av årsregnskapet til selskapet: Regnskapslovens alminnelige regler

Årsregnskapet fastsatt av kompetent organ

Bekreftet av representant for selskapet: Afshin Risseh
Dato for fastsettelse av årsregnskapet: 23.05.2024

Grunnlag for avgivelse

År 2023: Årsregnskapet er elektronisk innlevert
År 2022: Tall er hentet fra elektronisk innlevert årsregnskap fra 2023

Det er ikke krav til at årsregnskapet m.v. som sendes til Regnskapsregisteret er undertegnet. Kontrollen på at dette er utført ligger hos revisor/enhetens øverste organ. Sikkerheten ivaretas ved at innsender har rolle/rettighet for innsending av årsregnskapet via Altinn, og ved at det bekreftes at årsregnskapet er fastsatt av kompetent organ.

Brønnøysundregistrene, 18.06.2025



Resultatregnskap

| Beløp i: NOK | Note | 2023 | 2022 |
|--|------|--------------------|--------------------|
| RESULTATREGNSKAP | | | |
| Inntekter | | | |
| Salgsinntekt | | 227 542 377 | 230 807 544 |
| Sum inntekter | | 227 542 377 | 230 807 544 |
| Kostnader | | | |
| Varekostnad | | 167 656 464 | 158 060 160 |
| Lønnskostnad | | 12 515 724 | 13 946 844 |
| Annen driftskostnad | | 39 887 270 | 51 049 320 |
| Sum kostnader | | 220 059 458 | 223 056 324 |
| Driftsresultat | | 7 482 919 | 7 751 220 |
| Finansinntekter og finanskostnader | | | |
| Annen renteinntekt | | 417 966 | 142 740 |
| Annen finansinntekt | | 1 269 028 | 860 225 |
| Sum finansinntekter | | 1 686 994 | 1 002 965 |
| Rentekostnad til foretak i samme konsern | | 1 987 948 | 911 458 |
| Annen rentekostnad | | 25 757 | 9 327 |
| Annen finanskostnad | | 1 225 276 | 889 876 |
| Sum finanskostnader | | 3 238 981 | 1 810 661 |
| Netto finans | | -1 551 987 | -807 696 |
| Ordinært resultat før skattekostnad | | 5 930 932 | 6 943 524 |
| Skattekostnad på ordinært resultat | | 1 538 248 | 1 717 497 |
| Ordinært resultat etter skattekostnad | | 4 392 684 | 5 226 027 |
| Årsresultat | | 4 392 684 | 5 226 027 |
| Overføringer og disponeringer | | | |
| Ordinært utbytte | | | 5 300 000 |
| Overført annen egenkapital | | 4 392 684 | -73 973 |
| Sum overføringer og disponeringer | | 4 392 684 | 5 226 027 |



Balanse

| Beløp i: NOK | Note | 2023 | 2022 |
|--|------|--------------------|--------------------|
| BALANSE - EIENDELER | | | |
| Anleggsmidler | | | |
| Immaterielle eiendeler | | | |
| Utsatt skattefordel | | 176 826 | 140 853 |
| Sum immaterielle eiendeler | | 176 826 | 140 853 |
| Sum anleggsmidler | | 176 826 | 140 853 |
| Omløpsmidler | | | |
| Varer | | | |
| Varer | | 57 354 103 | 44 607 897 |
| Sum varer | | 57 354 103 | 44 607 897 |
| Fordringer | | | |
| Kundefordringer | | 82 162 792 | 71 356 933 |
| Andre fordringer | | 286 999 | 255 953 |
| Sum fordringer | | 82 449 791 | 71 612 886 |
| Bankinnskudd, kontanter og lignende | | | |
| Bankinnskudd, kontanter og lignende | | 8 777 587 | 9 872 806 |
| Sum bankinnskudd, kontanter og lignende | | 8 777 587 | 9 872 806 |
| Sum omløpsmidler | | 148 581 481 | 126 093 589 |
| SUM EIENDELER | | 148 758 307 | 126 234 442 |
| BALANSE - EGENKAPITAL OG GJELD | | | |
| Egenkapital | | | |
| Innskutt egenkapital | | | |
| Selskapskapital | | 495 000 | 495 000 |
| Overkurs | | 4 155 000 | 4 155 000 |
| Annen innskutt egenkapital | | 531 602 | 193 354 |
| Sum innskutt egenkapital | | 5 181 602 | 4 843 354 |



Balanse

| Beløp i: NOK | Note | 2023 | 2022 |
|---------------------------------|-------------|--------------------|--------------------|
| Opptjent egenkapital | | | |
| Annen egenkapital | | 27 929 630 | 23 536 946 |
| Sum opptjent egenkapital | | 27 929 630 | 23 536 946 |
| | | | |
| Sum egenkapital | | 33 111 232 | 28 380 300 |
| | | | |
| Sum langsiktig gjeld | | 0 | 0 |
| | | | |
| Kortsiktig gjeld | | | |
| Leverandørgjeld | | 38 741 942 | 43 844 354 |
| Betalbar skatt | | 1 537 931 | 1 764 792 |
| Skyldige offentlige avgifter | | 7 963 698 | 9 140 057 |
| Utbytte | | | 5 300 000 |
| Annen kortsiktig gjeld | | 67 403 504 | 37 804 939 |
| Sum kortsiktig gjeld | | 115 647 075 | 97 854 142 |
| | | | |
| Sum gjeld | | 115 647 075 | 97 854 142 |
| | | | |
| SUM EGENKAPITAL OG GJELD | | 148 758 307 | 126 234 442 |



Fridtjof Nansens vei 19
0369 Oslo
Norway
Tel: +47 23 19 63 00
www.mazars.no

Til generalforsamlingen i Ucb Pharma AS

Uavhengig revisors beretning

Konklusjon

Vi har revidert årsregnskapet for Ucb Pharma AS som viser et overskudd på kr 4 392 684. Årsregnskapet består av balanse per 31. desember 2023, resultatregnskap og kontantstrømpoppstilling for regnskapsåret avsluttet per denne datoen og noter til årsregnskapet, herunder et sammendrag av viktige regnskapsprinsipper.

Etter vår mening

- oppfyller årsregnskapet gjeldende lovkrav, og
- gir årsregnskapet et rettviseende bilde av selskapets finansielle stilling per 31. desember 2023 og av dets resultater og kontantstrømmer for regnskapsåret avsluttet per denne datoen i samsvar med regnskapslovens regler og god regnskapsskikk i Norge.

Grunnlag for konklusjonen

Vi har gjennomført revisjonen i samsvar med International Standards on Auditing (ISA-ene). Våre oppgaver og plikter i henhold til disse standardene er beskrevet nedenfor under "Revisors oppgaver og plikter ved revisjonen av årsregnskapet". Vi er uavhengige av selskapet i samsvar med kravene i relevante lover og forskrifter i Norge og International Code of Ethics for Professional Accountants (inkludert internasjonale uavhengighetsstandarder) utstedt av International Ethics Standards Board for Accountants (IESBA-reglene), og vi har overholdt våre øvrige etiske forpliktelser i samsvar med disse kravene. Innhentet revisjonsbevis er etter vår vurdering tilstrekkelig og hensiktsmessig som grunnlag for vår konklusjon.

Øvrig informasjon

Styret og daglig leder (ledelsen) er ansvarlige for øvrig informasjon som er publisert sammen med årsregnskapet. Øvrig informasjon består av årsberetningen. Vår konklusjon om årsregnskapet ovenfor dekker ikke øvrig informasjon.

I forbindelse med revisjonen av årsregnskapet er det vår oppgave å lese øvrig informasjon. Formålet er å vurdere hvorvidt det foreligger vesentlig inkonsistens mellom den øvrige informasjonen og årsregnskapet og den kunnskap vi har opparbeidet oss under revisjonen av årsregnskapet, eller hvorvidt øvrig informasjon fremstår som vesentlig feil. Vi har plikt til å rapportere dersom øvrig informasjon fremstår som vesentlig feil. Vi har ingenting å rapportere i så henseende.

Mazars AS
Org. no. 979 605 994



mazars

Ledelsens ansvar for årsregnskapet

Ledelsen er ansvarlig for å utarbeide årsregnskapet og for at det gir et rettvisende bilde i samsvar med regnskapslovens regler og god regnskapsskikk i Norge. Ledelsen er også ansvarlig for slik intern kontroll som den finner nødvendig for å kunne utarbeide et årsregnskap som ikke inneholder vesentlig feilinformasjon, verken som følge av misligheter eller utilsiktede feil.

Ved utarbeidelsen av årsregnskapet må ledelsen ta standpunkt til selskapets evne til fortsatt drift og opplyse om forhold av betydning for fortsatt drift. Forutsetningen om fortsatt drift skal legges til grunn for årsregnskapet så lenge det ikke er sannsynlig at virksomheten vil bli avviklet.

Revisors oppgaver og plikter ved revisjonen av årsregnskapet

Vårt mål er å oppnå betryggende sikkerhet for at årsregnskapet som helhet ikke inneholder vesentlig feilinformasjon, verken som følge av misligheter eller utilsiktede feil, og å avgi en revisjonsberetning som inneholder vår konklusjon. Betryggende sikkerhet er en høy grad av sikkerhet, men ingen garanti for at en revisjon utført i samsvar med ISA-ene, alltid vil avdekke vesentlig feilinformasjon.

Feilinformasjon kan oppstå som følge av misligheter eller utilsiktede feil. Feilinformasjon er å anse som vesentlig dersom den enkeltvis eller samlet med rimelighet kan forventes å påvirke de økonomiske beslutningene som brukerne foretar på grunnlag av årsregnskapet.

For videre beskrivelse av revisors oppgaver og plikter vises det til:

<https://revisorforeningen.no/revisjonsberetninger>

Oslo, 15.05.2024

Mazars AS

Alexander Hanevold
statsautorisert revisor



DocuSign Envelope ID: CD66721D-D5E0-4109-84E7-117E3E7F25F6

Proxy agreement eDialog with public authorities

Our company / the Undersigned, UCB Pharma AS (org.no. 976 281 918), hereby gives Deloitte Prosjekt AS (org.no. 931 397 567) and Deloitte Services AS (org.no. 977 459 709) c/o the responsible for the assignment according to the engagement contract (hereafter the Proxy) authorization to gather all relevant information for completion of public return forms, hereunder downloading electronic data to relevant software with the Accounting Firm.

When included as a part of the engagement, the authorization also includes completing and submitting public return forms via Altinn or other submission portals the relevant return form agency has online. This includes signing the form(s), as far as legislation does not preclude this.

The Proxy's responsibilities in connection with providing electronic filing assistance will be limited to communicating to Client the specific procedures and responsibilities that will enable Client to comply with the Norwegian Tax authority's provisions, and the transmission of the electronic files in the form and content as authorized by the Client. In order for the Proxy to electronically transmit any Client's files, Client must provide a written confirmation to the Proxy that Client agrees to the transmission via electronic means. Upon receipt of this confirmation, the Proxy will transmit the electronic files without modification other than as necessary to resolve diagnostic or other errors generated as a result of the transmission. The receipt of a written confirmation will be deemed by the Proxy as authorization by Client for the Proxy to transmit Client's electronic files. Client acknowledges that it is entirely and solely responsible for the content and the correctness of the data submitted and agrees to immediately correct the data if it turns out to be wrong.

The person designated as proxy (see above) is entitled to delegate all matters regulated in this authorization to other employees in Deloitte.

The authorization is valid from the current date and until the engagement expires, or the authorization is revoked in writing.

28-May-2024

for UCB Pharma AS

DocuSigned by:

426F40EAE9774A2...

Fredrik Arneberg
Managing Director



DocuSign Envelope ID: 99A5B27A-DF21-42AA-BDB9-F875E048DBBA

Årsregnskap
2023

UCB Pharma AS

Org. nr. 976 281 918



DocuSign Envelope ID: 99A5B27A-DF21-42AA-BDB9-F875E048DBBA

ÅRSBERETNING 2023 - UCB Pharma AS

UCB Pharma AS er et heleid datterselskap av UCB Pharma AS.

Selskapet driver import, markedsføring og salg av legemidler. Virksomheten drives fra Oslo, Norge.

Salgsinntektene sank i 2023 med 3,3 MNOK sammenlignet med 2022. Likeledes sank driftsomkostningene i 2023 med 3 MNOK sammenlignet med 2022, hvilket gir en reduksjon i driftsresultat på 0,3 MNOK. Grunnen for den reduserte omsetningen var produktet Cimzia.

Selskapet hadde, ved regnskapsårets slutt 6 ansatte. Selskapet har et godt arbeidsmiljø, og sykefraværet i 2023 var på 1,43%. Selskapets virksomhet forurenser ikke det ytre miljøet. Det har ikke vært skade på personer eller materiell forårsaket av arbeidsulykker i 2023.

Mangfold er en sentral verdi for selskapet, og 4 av 6 ansatte er kvinner. To av tre styremedlemmer er menn.

Vi mener at det ikke gjøres forskjeller på ansatte, eller ved ansettelse, på bakgrunn av etnisitet, nasjonal opprinnelse, avstamning, hudfarge, språk, religion eller livssyn.

Selskapets årsresultat for 2023 viser et overskudd på NOK 4 392 684 som er avsatt til opptjent egenkapital.

Sum av omløpsmidler utgjør MNOK 148,8 pr 31.12.2023 (2022: 126,2 MNOK).

Selskapets likviditetsbeholdning var 8.8 MNOK pr. 31.12.2023. Selskapets evne til egenfinansiering av investeringer anses som god.

Kontantstrømmen fra operasjonelle aktiviteter har i 2023 vært 3 866 533 NOK. Dette skyldes hovedsakelig årets resultat samt endring i varelager og leverandørgjeld.

Kontantstrømmen fra finansieringsaktiviteter har vært -4 961 752 NOK.

Selskapets finansielle stilling anses som god.

Selskapets finansielle risiko ligger i konserngjeld som reguleres ved utviklingen i markedsrenten. Det er ingen vesentlig valutarisiko da varekjøp og varesalg primært foregår i lokal valuta.

Markedsmessig ligger den største risiko i at nye produkter ikke leverer, samt at modne produkter taper moment i markedet. På nærværende tidspunkt vurderes dette ikke som en vesentlig risiko.

Selskapet har i Norge opplevd økt konkurranse på enkelte produkter med resultat at de har måtte gi rabatterte priser. Dette gjelder særlig innen immunologi, mens det på andre produktområder ikke er like stort prispress.

Styret vurderer selskapets framtidsutsikter som tilfredsstillende og budsjettet for 2024 indikerer et positivt resultat. Det forventes derfor at den utsatte skattefordel kan anvendes innen rimelig tid. Styret understreker at det vanligvis er betydelig usikkerhet knyttet til overveielser om fremtiden.

Selskapets resultat, soliditet og budsjetter tilsier fortsatt drift og dette er lagt til grunn i avleggelsen av årsregnskapet. Styret bekrefter at denne forutsetningen er til stede.

Styret mener at årsregnskapet for 2023 gir et rettviseende bilde av UCB Pharma AS sin stilling, dets lønnsomhet og soliditet.

Selskapets styremedlemmer og ledere er dekket med forsikring for deres eventuelle ansvar overfor selskapet og tredjeparter.

Nedenfor er forsikringsdekningen viktige detaljer:

Forsikringsselskap: Allianz Global Corporate & Specialty SE (belgisk filial)

Territorium: Over hele verden

Forsikringsdekning: 100 millioner euro

Forsikringspolisen beskytter styremedlemmers og ansattes personlige eiendeler i tilfelle krav mot dem som påstår feil eller utelatelse i deres egenskap av direktør eller leder. Forsikringsselskapet vil dekke betaling av tap for krav fremsatt mot direktørene og tjenestemennene som oppstår fra urettmessige handlinger (angivelig) begått av slike personer.




DocuSign Envelope ID: 99A5B27A-DF21-42AA-BDB9-F875E048DBBA


Den norske åpenhetsloven trådte i kraft 1. juli 2022 og stiller en rekke krav til virksomheter knyttet til menneskerettigheter og arbeidsforhold, og gir både forbrukere og andre rett til informasjon om hvordan selskaper håndterer disse.

UCB er forpliktet til å overholde alle gjeldende lover og regulatoriske krav som regulerer våre aktiviteter. Arbeidet med Transparency Act er allerede dekket av UCBs avsnitt om menneskerettigheter under Etisk forretningspraksis (<https://reports.ucb.com/governance/ethical-business-practices>).

Oslo, 15 mai 2024

DocuSigned by:

15848FB4EECF4F5...

Per Ove Jonas Berg
Styremedlem

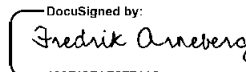
DocuSigned by:

E144992AB41B4F3...

Ana Isabel Infante Gonzalez De La Aleja
Styremedlem

DocuSigned by:

281A71C2DFB84B6...

Afshin Risseh
Styrets leder

DocuSigned by:

136F19EAE9774A2...

Fredrik Arneberg
Daglig leder



DocuSign Envelope ID: 99A5B27A-DF21-42AA-BDB9-F875E048DBBA

UCB Pharma AS RESULTATREGNSKAP

| | Note | 2023 | 2022 |
|--|------|--------------------|--------------------|
| Salgsinntekter | 1 | 227,542,377 | 230,807,544 |
| Sum driftsinntekter | | 227,542,377 | 230,807,544 |
| Varekostnad | 2 | 167,656,464 | 158,060,160 |
| Lønnskostnad | 3 | 12,515,724 | 13,946,844 |
| Andre driftskostnader | | 39,887,270 | 51,049,320 |
| Sum driftskostnader | | 220,059,458 | 223,056,324 |
| Driftsresultat | | 7,482,919 | 7,751,220 |
| Andre renteinntekter | | 417,966 | 142,740 |
| Andre finansinntekter | | 1,269,028 | 860,225 |
| Rentekostnad til foretak i samme konsern | | 1,987,948 | 911,458 |
| Andre rentekostnader/(renteinntekter) | | 25,757 | 9,327 |
| Andre finanskostnader | | 1,225,276 | 889,876 |
| Ordinært resultat før skattekostnad | | 5,930,932 | 6,943,524 |
| Skattekostnad på ordinært resultat | 4 | 1,538,248 | 1,717,497 |
| Årsresultat | 9 | 4,392,684 | 5,226,027 |
| Overføringer | | | |
| Avsatt til utbytte | | | 5,300,000 |
| Overført fra/til annen egenkapital | | 4,392,684 | (73,973) |
| Sum overføringer | | 4,392,684 | 5,226,027 |



DocuSign Envelope ID: 99A5B27A-DF21-42AA-BDB9-F875E048DBBA

UCB Pharma AS BALANSE PR. 31.12.

| EIENDELER | Note | 2023 | 2022 |
|-------------------------------------|-------------|--------------------|--------------------|
| Utsatt skattefordel | 4 | 176,826 | 140,853 |
| Sum immaterielle eiendeler | | 176,826 | 140,853 |
| SUM ANLEGGSMIDLER | | 176,826 | 140,853 |
| | | | |
| Varer | 5 | 57,354,103 | 44,607,897 |
| Kundefordringer | 6 | 82,162,792 | 71,356,933 |
| Andre fordringer | | 286,999 | 255,953 |
| Sum fordringer | | 82,449,791 | 71,612,886 |
| | | | |
| Bankinnskudd, kontanter o.l. | 7 | 8,777,587 | 9,872,806 |
| | | | |
| SUM OMLØPSMIDLER | | 148,581,481 | 126,093,589 |
| | | | |
| SUM EIENDELER | | 148,758,307 | 126,234,442 |



DocuSign Envelope ID: 99A5B27A-DF21-42AA-BDB9-F875E048DBBA

UCB Pharma AS BALANSE PR. 31.12.

| EGENKAPITAL OG GJELD | Note | 2023 | 2022 |
|--|------|--------------------|--------------------|
| Aksjekapital (450 aksjer à kr 1100) | 8 | 495,000 | 495,000 |
| Overkurs | | 4,155,000 | 4,155,000 |
| Annen innskutt egenkapital | | 531,602 | 193,354 |
| Sum innskutt egenkapital | | 5,181,602 | 4,843,354 |
| Annen egenkapital | | 27,929,630 | 23,536,946 |
| Sum opptjent egenkapital | | 27,929,630 | 23,536,946 |
| SUM EGENKAPITAL | 9 | 33,111,232 | 28,380,300 |
| Pensjonsforpliktelser | 10 | 0 | 0 |
| Sum avsetninger for forpliktelser | | 0 | 0 |
| Leverandørgjeld | 6 | 38,741,942 | 43,844,354 |
| Utbytte | 9 | — | 5,300,000.00 |
| Betalbar skatt | 4 | 1,537,931 | 1,764,792 |
| Skyldige offentlige avgifter | | 7,963,698 | 9,140,057 |
| Annen kortsiktig gjeld | 6 | 67,403,504 | 37,804,939 |
| Sum kortsiktig gjeld | | 115,647,075 | 97,854,142 |
| Sum GJELD | | 115,647,075 | 97,854,142 |
| SUM EGENKAPITAL OG GJELD | | 148,758,307 | 126,234,442 |


Oslo,
15 mai 2024

DocuSigned by:

138F19EAE9774A2...
Fredrik Arneberg
Daglig leder

DocuSigned by:

E144992AB41B4F3...
Ana Isabel Infante Gonzalez De La Aleja
Styremedlem

DocuSigned by:

15848FB4EECF4F5...
Per Ove Jonas Berg
Styremedlem

DocuSigned by:

281A71C2DFB84B6...
Afshin Risseh
Styrets leder



DocuSign Envelope ID: 99A5B27A-DF21-42AA-BDB9-F875E048DBBA

Regnskapsprinsipper

Årsregnskapet er satt opp i samsvar med regnskapsloven og god regnskapsskikk.

Salgsinntekter

Inntektsføring ved salg av varer skjer på leveringstidspunktet. Tjenester inntektsføres etterhvert som de leveres.

Klassifisering og vurdering av balanseposter

Omløpsmidler og kortsiktig gjeld omfatter poster som knytter seg til varekretsløpet. For andre poster enn kundefordringer omfattes poster som forfaller til betaling innen ett år etter transaksjonsdagen. Anleggsmidler er eiendeler bestemt til varig eie og bruk. Langsiktig gjeld er gjeld som forfaller senere enn ett år etter transaksjonsdagen.

Omløpsmidler vurderes til laveste av anskaffelseskost og virkelig verdi. Kortsiktig gjeld balanseføres til nominelt beløp på etableringstidspunktet.

Anleggsmidler vurderes til anskaffelseskost. Varige anleggsmidler avskrives etter en fornuftig avskrivningsplan. Anleggsmidlene nedskrives til virkelig verdi ved verdifall som ikke forventes å være forbigående. Langsiktig gjeld med unntak av andre avsetninger balanseføres til nominelt beløp på etableringstidspunktet.

Fordringer

Kundefordringer og andre fordringer er oppført i balansen til pålydende etter fradrag for avsetning til forventet tap. Avsetning til tap gjøres på grunnlag av individuelle vurderinger av de enkelte fordringene. Det er ikke foretatt avsetning til tap pr 31.12.

Varebeholdninger

Lager av innkjøpte varer er verdsatt til laveste av anskaffelseskost etter gjennomsnittlig anskaffelseskost og virkelig verdi. For ferdigvarer består anskaffelseskost av kjøpesummen og kostnader som kan direkte henføres til anskaffelsen, inkludert innledende leverings- og håndteringskostnader. Virkelig verdi av ferdige varer måles til netto realisasjonsverdi (normalt salgspris redusert med lager, pakking, frakt og salgskostnader), med mindre en rimelig fortjeneste for sluttkjøpens ferdigstilling og salgsarbeid basert på fortjeneste oppnådd for lignende ferdigvarer.

Immaterielle eiendeler

Utgifter til andre immaterielle eiendeler balanseføres i den grad det kan identifiseres en fremtidig økonomisk fordel knyttet til utvikling av en identifiserbar immateriell eiendel og utgiftene kan måles pålitelig. I motsatt fall kostnadsføres slike utgifter løpende. Balanseført utvikling avskrives lineært over økonomisk levetid.

Valuta

Pengeposter i utenlandsk valuta er verdsatt til kursen ved regnskapsårets slutt. Fordringer og gjeld i utenlandsk valuta vurderes etter kursen ved regnskapsårets slutt. Transaksjoner i utenlandsk valuta omregnes etter kursen på transaksjonsdato. Kursgevinster og kurstap knyttet til varesalg og varekjøp i utenlandsk valuta føres som henholdsvis finansinntekt og finanskostnad.

Skatt

Skattekostnaden i resultatregnskapet omfatter både periodens betalbare skatt og endring i utsatt skatt. Utsatt skatt er beregnet med 22% på grunnlag av de midlertidige forskjeller som eksisterer mellom regnskapsmessige og skattemessige verdier, samt ligningsmessig underskudd til fremføring ved utgangen av regnskapsåret. Skatteøkende og skattereduserende midlertidige forskjeller som reverserer eller kan reversere i samme periode er utlignet og skattevirkningen er beregnet på nettogrunnlaget.

Pensjoner

Selskapet har gått over til innskuddsordning. Ved innskuddsplaner betaler selskapet innskudd til et forsikringselskap. Selskapet har ingen ytterligere betalingsforpliktelse etter at innskuddene er betalt. Innskuddene regnskapsføres som lønnskostnad. Eventuelle forskuddsbetalte innskudd balanseføres som eiendel (pensjonsmidler) i den grad innskuddet kan refunderes eller redusere framtidige innbetalinger. Selskapet oppfyller kravene i lov om obligatorisk tjenestepensjon.

Kontantstrømpstilling

Kontantstrømpstillingen er utarbeidet etter den indirekte metoden. Kontanter og kontantekvivalenter omfatter kontanter, bankinnskudd og andre kortsiktige, likvide plasseringer som umiddelbart og med uvesentlig kursrisiko kan konverteres til kjente kontantbeløp og med forfallsdato kortere enn tre måneder fra anskaffelsesdato.



DocuSign Envelope ID: 99A5B27A-DF21-42AA-BDB9-F875E048DBBA

Note 1 Salgsinntekter

| | 2023 | 2022 |
|------------------------------|--------------------|--------------------|
| Salgsinntekter | | |
| Salg av legemidler | 225,838,905 | 229,121,896 |
| Markedsstøtte fra morselskap | 1,703,472 | 1,685,647 |
| Sum | 227,542,377 | 230,807,544 |

Selskapets salgsinntekter er fordelt på et virksomhetsområde. Salget skjer kun i Norge.

Note 2 Transaksjoner med nærstående parter

| Selskapets transaksjoner med nærstående parter: | 2023 | 2022 |
|--|-------------|-------------|
| a) Salg av varer og tjenester | | |
| Salg av varer: | | |
| - Tilknyttede selskaper | — | — |
| Salg av tjenester: | | |
| - foretak i samme konsern | 42,593,880 | 39,147,653 |
| b) Kjøp av varer og tjenester | | |
| Kjøp av varer: | | |
| - Konsernselskaper | 184,316,499 | 180,163,417 |
| Kjøp av tjenester: | | |
| - foretak i samme konsern (administrative tjenester) | 14,432,506 | 33,214,857 |

Note 3 Lønnskostnader, antall ansatte, godtgjørelser, lån til ansatte m.v

| Lønnskostnader | 2023 | 2022 |
|------------------------------|-------------------|-------------------|
| Lønninger | 9,627,368 | 11,161,672 |
| Arbeidsgiveravgift | 1,754,490 | 1,704,920 |
| Pensjonskostnader | 795,618 | 951,438 |
| Andre lønnsrelaterte ytelser | 338,248 | 128,814 |
| Sum | 12,515,724 | 13,946,844 |

| | | |
|------------------------|----------|----------|
| Antall årsverk: | 6 | 9 |
|------------------------|----------|----------|

Daglig leder er i inneværende år lønnet av Pharma AS. Det er ingen avtale om sluttvederlag, eller avtale om aksjeopsjoner for daglig leder.

Det er ikke utbetalt honorar for styrearbeid i regnskapsåret.

Aksjeprogram

UCB har et aksjeprogram med tildeling til ansatte den 1. april. Antall, og hvem som får tildelt er definert basert på en formel som tar hensyn til flere poster, for eksempel stillingsnivå på tilskuddsdatoen og prestasjonen til mottakeren i løpet av året.

Aksjeprogrammet er et løfte om å levere tildelt antall aksjer 3 år etter, forutsatt at personen forblir ansatt til og med leveringsdagen.

Aksjene tildeles av UCB SA og skjer i form av faktiske aksjer som UCB SA kjøper på markedet og leverer dem til den ansatte.

UCB SA videre belaster kjøpskostnaden til selskapet vedkommende er ansatt i.



DocuSign Envelope ID: 99A5B27A-DF21-42AA-BDB9-F875E048DBBA

| Revisor | 2023 | 2022 |
|---|----------------|----------------|
| Kostnadsført godtgjørelse til revisor fordeler seg slik : | | |
| Lovpålagt revisjon | 140,953 | 125,625 |
| Skatterådgivning | — | — |
| Andre attestasjonstjenester | 53,195 | 52,260 |
| Sum godtgjørelse til revisor | 194,148 | 177,885 |

4 Skattekostnad

Midlertidige forskjeller som inngår i grunnlaget for utsatt skattefordel

| | Endring | 2023 | 2022 |
|--|----------------|-----------------|-----------------|
| Varige driftsmidler | — | — | — |
| Varelager | -174,736 | -272,152 | -446,888 |
| Regnskapsmessig endring ifm overgang IFRS | — | — | — |
| Regnskapsmessig avsetning til restruktureringkostnader | — | — | — |
| Regnskapsmessig avsetning til fremtidige kostnader | 338,248 | -531,602 | -193,354 |
| Regnskapsmessig verdi av pensjonsforpliktelser | — | — | — |
| Netto midlertidige forskjeller | 163,512 | -803,754 | -640,242 |
| Underskudd og godtgjørelse til fremføring | — | — | — |
| Grunnlag for utsatt skattefordel i balansen | 163,512 | -803,754 | -640,242 |
| Utsatt skattefordel 22 % | -35,973 | -176,826 | -140,853 |
| Utsatt skattefordel i regnskapet | -35,973 | -176,826 | -140,853 |

Grunnlag for skattekostnad, endring i utsatt skatt og betalbar skatt

| | | |
|---|------------------|------------------|
| Resultat før skattekostnad | 5,930,932 | 6,943,524 |
| Permanente forskjeller | 896,153 | 862,805 |
| Grunnlag for årets skattekostnad | 6,827,085 | 7,806,329 |
| Endring i forskjeller som inngår i grunnlag for utsatt skattefordel | 163,511 | 215,451 |
| Endring i underskudd og godtgjørelse til fremføring | — | — |
| Skattepliktig inntekt (grunnlag for betalbar skatt i balansen) | 6,990,596 | 8,021,780 |

Fordeling av skattekostnaden

| | | |
|---|------------------|------------------|
| Betalbar skatt (22 %) av grunnlag for betalbar skatt i resultatregnskapet) | 1,537,931 | 1,764,792 |
| Skattekostnad fra tidligere år | 36,290 | 104 |
| Endring i utsatt skattefordel | -35,973 | -47,399 |
| Endring i utsatt skattefordel ny sats (22%) | — | — |
| Endring skatt tidligere år (Netto) | — | — |
| Skattekostnad | 1,538,248 | 1,717,497 |

Betalbar skatt i balansen

| | | |
|----------------------------------|------------------|------------------|
| Betalbar skatt i skattekostnaden | 1,537,931 | 1,764,792 |
| Betalbar skatt i balansen | 1,537,931 | 1,764,792 |

Avstemming av årets skattekostnad

| | 2023 | 2022 |
|--|-----------|-----------|
| Regnskapsmessig resultat før skattekostnad | 5,930,932 | 6,943,524 |
| Beregnet skatt 22 % | 1,304,805 | 1,527,575 |
| Skattekostnad i resultatregnskapet | 1,538,248 | 1,717,497 |
| Differanse | 233,443 | 189,922 |

Differansen består av følgende

| | | |
|--|---------|---------|
| 22 % av permanente forskjeller | 233,443 | 189,922 |
| Endring i utsatt skatt/skattefordel som følge av endret skattesats | — | — |
| Sum forklart differanse | 233,443 | 189,922 |



DocuSign Envelope ID: 99A5B27A-DF21-42AA-BDB9-F875E048DBBA

5 Varebeholdning

| | 2023 | 2022 |
|---|-------------------|-------------------|
| Lager av innkjøpte ferdigvarer | 57,354,103 | 44,607,897 |
| Sum | 57,354,103 | 44,607,897 |
| Varebeholdning vurdert til anskaffelseskost | 57,354,103 | 44,607,897 |
| Ukurans avsetning | — | — |
| Sum | 57,354,103 | 44,607,897 |

6 Konsern, tilknyttet selskap m.v.

Selskapet har følgende mellomværende med selskaper i samme konsern:

| | Kortsiktig gjeld | |
|---|-------------------|-------------------|
| | 2023 | 2022 |
| Leverandørgjeld til foretak i samme konsern | 31,045,852 | 40,700,260 |
| Annen kortsiktig gjeld | 35,804,777 | 35,346,853 |
| Sum | 66,850,629 | 76,047,113 |

| | Fordringer | |
|---|-------------------|-------------------|
| | 2023 | 2022 |
| Kundefordringer til foretak i samme konsern | 41,550,946 | 22,048,927 |
| Andre fordringer | — | — |
| Sum | 41,550,946 | 22,048,927 |

Selskapet har ikke fordringer med forfall senere enn ett år, eller langsiktig gjeld med forfall senere enn 5 år til andre foretak i samme konsern.

Av annen kortsiktig gjeld utgjør kr 35,804,777 mellomværende mot morselskap i konsernkonto ordning.

7 Bundne midler

| | 2023 | 2022 |
|---------------------|---------|---------|
| Bundne bankinnskudd | | |
| Skattetreksmidler | 704,360 | 849,457 |

8 Aksjekapital og aksjonærinformasjon

Aksjekapitalen i UCB Pharma AS pr. 31.12.2023:

| | Antall | Palydende | Balanseført |
|--------|--------|-----------|-------------|
| Aksjer | 450 | 1,100 | 495,000 |

Selskapets aksjonær pr. 31.12.2023 var:

| Navn | Aksjer | Eierandel | Stemmeandel |
|---------------|--------|-----------|-------------|
| UCB Pharma SA | 450 | 100% | 100% |

Morselskapet UCB Pharma SA har forretningskontor i Allée de la Recherche 60, 1070 Anderlecht, Belgium. Selskapet inngår i UCB S.A konsernet i Belgia. Man kan få utlevert konsernregnskap der selskapet inngår på www.ucb.com.



DocuSign Envelope ID: 99A5B27A-DF21-42AA-BDB9-F875E048DBBA

9 Egenkapital

| | Aksje- kapital | Annen- innskutt EK | Overkurs- fond | Annen egenkapital | Sum |
|------------------------------|-------------------|-----------------------|-------------------|----------------------|-------------------|
| Egenkapital pr 01.01. | 495,000 | 193,354 | 4,155,000 | 23,536,946 | 28,380,300 |
| Årets resultat | — | — | — | 4,392,684 | 4,392,684 |
| Aksjeprogram | — | 338,248 | — | — | 338,248 |
| Avsatt utbytte | — | — | — | — | — |
| Egenkapital pr 31.12. | 495,000 | 531,602 | 4,155,000 | 27,929,630 | 33,111,232 |

10 Pensjonsforpliktelser

Selskapet har gått over til en kollektiv pensjonsforsikring som omfatter alle ansatte. Ordningen er en innskuddsordning. Årets pensjonspremie, korrigert med eventuelle innbetalinger til eller trekk på innskuddsfondet, er regnskapsført som pensjonskostnad. Selskapets pensjonsordninger tilfredsstiller kravene i lov om obligatorisk tjenestepensjon.



DocuSign Envelope ID: 99A5B27A-DF21-42AA-BDB9-F875E048DBBA

UCB Pharma AS Kontantstrømoppstilling

| | Note | 2023 | 2022 |
|---|------|-------------------|------------------|
| Kontantstrømmer fra operasjonelle aktiviteter | | | |
| Resultat før skattekostnad | | 5,930,932 | 6,943,524 |
| Periodens betalte skatt | | -1,801,082 | -1,988,494 |
| Avskrivninger | | — | — |
| Endring i varelager | | -12,746,206 | 13,273,734 |
| Endring i kundefordringer | | -10,805,859 | -4,310,104 |
| Endring i leverandørgjeld | 7 | -5,102,412 | 4,339,242 |
| Endring i andre tidsavgrensingsposter | | 28,391,160 | -17,916,266 |
| Netto kontantstrømmer fra operasjonelle aktiviteter | | 3,866,533 | 341,636 |
| Kontantstrømmer fra finansieringsaktiviteter | | | |
| Utbetalinger gjeld konsernselskaper | | — | — |
| Utbetaling av utbytte | | -5,300,000 | — |
| Aksjebasert kompensasjon | | 338,248 | — |
| Netto kontantstrømmer fra finansieringsaktiviteter | | -4,961,752 | — |
| Netto kontantstrøm for perioden | | -1,095,219 | 341,636 |
| Kontanter og kontantekvivalenter ved periodens begynnelse | | 9,872,806 | 9,927,167 |
| Kontanter og kontantekvivalenter ved periodens slutt | | 8,777,587 | 9,872,806 |