



ÅRSREGNSKAPET FOR REGNSKAPSÅRET 2022 - GENERELL INFORMASJON

Enheten

Organisasjonsnummer: 918 294 554
Organisasjonsform: Aksjeselskap
Foretaksnavn: KOLBERG MOTORS AS
Forretningsadresse: Ensjøveien 12D
0655 OSLO

Regnskapsår

Årsregnskapets periode: 01.01.2022 - 31.12.2022

Konsern

Morselskap i konsern: Nei

Regnskapsregler

Regler for små foretak benyttet: Ja
Benyttet ved utarbeidelsen av årsregnskapet til selskapet: Regnskapslovens alminnelige regler

Årsregnskapet fastsatt av kompetent organ

Bekreftet av representant for selskapet: Dag K. Hauge
Dato for fastsettelse av årsregnskapet: 26.06.2023

Grunnlag for avgivelse

År 2022: Årsregnskapet er elektronisk innlevert
År 2021: Tall er hentet fra elektronisk innlevert årsregnskap fra 2022

Det er ikke krav til at årsregnskapet m.v. som sendes til Regnskapsregisteret er undertegnet. Kontrollen på at dette er utført ligger hos revisor/enhetens øverste organ. Sikkerheten ivaretas ved at innsender har rolle/rettighet for innsending av årsregnskapet via Altinn, og ved at det bekreftes at årsregnskapet er fastsatt av kompetent organ.

Brønnøysundregistrene, 02.08.2024



Resultatregnskap

Beløp i: NOK	Note	2022	2021
RESULTATREGNSKAP			
Inntekter			
Leieinntekt		43 793 804	41 899 606
Annen driftsinntekt		435 670	1 637 233
Sum inntekter		44 229 474	43 536 839
Kostnader			
Varekostnad		12 680 745	12 009 634
Lønnskostnad	2	8 719 790	8 921 648
Avskrivning	3	2 693 497	2 675 832
Annen driftskostnad		2 518 387	1 821 448
Sum kostnader		26 612 419	25 428 562
Driftsresultat		17 617 055	18 108 277
Finansinntekter og finanskostnader			
Annen renteinntekt		3 407 256	1 193 338
Annen finansinntekt		14 710 758	17 349 739
Sum finansinntekter		18 118 014	18 543 077
Verdireduksjon finansielle instrumenter vurdert til virkelig verdi	4	1 259 954	
Nedskrivning av finansielle eiendeler		747 000	-449 000
Annen finanskostnad		40 424 810	1 804 414
Sum finanskostnader		42 431 764	1 355 414
Netto finans		-24 313 750	17 187 663
Ordinært resultat før skattekostnad		-6 696 695	35 295 940
Skattekostnad	5	338 891	5 634 769
Ordinært resultat etter skattekostnad		-7 035 586	29 661 171
Årsresultat		-7 035 586	29 661 171
Overføringer og disponeringer			
Ordinært utbytte	8	-30 000 000	-30 000 000
Overføring til/fra annen egenkapital	8	37 035 586	338 829



Resultatregnskap

Beløp i: NOK	Note	2022	2021
Sum overføringer og disponeringer		7 035 586	-29 661 171



Balanse

Beløp i: NOK	Note	2022	2021
BALANSE - EIENDELER			
Anleggsmidler			
Immaterielle eiendeler			
Utsatt skattefordel	5	1 550 455	
Sum immaterielle eiendeler		1 550 455	
Varige driftsmidler			
Tomter, bygninger og annen fast eiendom	3	68 605 920	63 943 569
Biler og maskiner	3	5 450 288	5 889 091
Driftsløsøre, inventar, verktøy, kontormaskiner	3	298 717	261 811
Sum varige driftsmidler		74 354 925	70 094 471
Finansielle anleggsmidler			
Investeringer i tilknyttet selskap	6	78 000	78 000
Lån til tilknyttet selskap og felles kontrollert virksomhet	6	9 407 614	4 928 411
Investeringer i aksjer og andeler		1 473 412	2 407 432
Andre fordringer	2	4 689 369	4 768 572
Sum finansielle anleggsmidler		15 648 395	12 182 415
Sum anleggsmidler		91 553 775	82 276 886
Omløpsmidler			
Varer			
Fordringer			
Kundefordringer		568 463	2 229 554
Andre fordringer		8 384 428	11 740 073
Sum fordringer		8 952 891	13 969 627
Investeringer			
Markedsbaserte aksjer	4	110 036 766	133 291 690
Andre finansielle instrumenter	4	83 509 983	56 409 998
Sum investeringer		193 546 749	189 701 688
Bankinnskudd, kontanter og lignende			
Bankinnskudd, kontanter og lignende	7	241 895 329	294 281 318



Balanse

Beløp i: NOK	Note	2022	2021
SUM EGENKAPITAL OG GJELD		535 948 744	580 229 519



Brønnøysundregistrene

ÅRSREGNSKAP FOR REGNSKAPSÅRET 2022 - GENERELL INFORMASJON

Journalnummer: 2023 634628

Enheten

Organisasjonsnummer: 918 294 554
Organisasjonsform: Aksjeselskap
Foretaksnavn: KOLBERG MOTORS AS
Forretningsadresse: Ensjøveien 12D
0655 OSLO

Regnskapsår

Årsregnskapets periode: 01.01.2022 - 31.12.2022

Konsern

Morselskap i konsern: Nei

Regnskapsregler

Regler for små foretak benyttet: Ja
Benyttet ved utarbeidelsen av
årsregnskapet til selskapet: Regnskapslovens alminnelige regler

Årsregnskapet fastsatt av kompetent organ

Bekreftet av representant for selskapet: Dag K. Hauge
Dato for fastsettelse av årsregnskapet: 26.06.2023

Grunnlag for avgivelse

År 2022: Årsregnskap er elektronisk innlevert.
År 2021: Tall er hentet fra elektronisk innlevert årsregnskap fra 2022.

Det er ikke krav til at årsregnskapet m.v. som sendes til Regnskapsregisteret er undertegnet. Kontrollen på at dette er utført ligger hos revisor/enhetens øverste organ. Sikkerheten ivaretas ved at innsender har rolle/rettighet for innsending av årsregnskapet via Altinn, og ved at det bekreftes at årsregnskapet er fastsatt av kompetent organ.

Brønnøysundregistrene, 02.08.2023



Organisasjonsnr: 918 294 554
KOLBERG MOTORS AS

RESULTATREGNSKAP

Beløp i: NOK	Note	2022	2021
RESULTATREGNSKAP			
Inntekter			
Leieinntekt		43 793 804	41 899 606
Annen driftsinntekt		435 670	1 637 233
Sum inntekter		44 229 474	43 536 839
Kostnader			
Varekostnad		12 680 745	12 009 634
Lønnskostnad	2	8 719 790	8 921 648
Avskrivning	3	2 693 497	2 675 832
Annen driftskostnad		2 518 387	1 821 448
Sum kostnader		26 612 419	25 428 562
Driftsresultat		17 617 055	18 108 277
Finansinntekter og finanskostnader			
Annen renteinntekt		3 407 256	1 193 338
Annen finansinntekt		14 710 758	17 349 739
Sum finansinntekter		18 118 014	18 543 077
Verdireduksjon			
finansielle instrumenter			
vurdert til virkelig verdi	4	1 259 954	
Nedskrivning av			
finansielle eiendeler		747 000	-449 000
Annen finanskostnad		40 424 810	1 804 414
Sum finanskostnader		42 431 764	1 355 414
Netto finans		-24 313 750	17 187 663
Ordinært resultat før skattekostnad			
Skattekostnad	5	-6 696 695	35 295 940
		338 891	5 634 769
Ordinært resultat etter skattekostnad		-7 035 586	29 661 171
Årsresultat		-7 035 586	29 661 171
Overføringer og disponeringer			
Ordinært utbytte	8	-30 000 000	-30 000 000
Overføring til/fra annen egenkapital	8	37 035 586	338 829
Sum overføringer og disponeringer		7 035 586	-29 661 171



Organisasjonsnr: 918 294 554
KOLBERG MOTORS AS

BALANSE

Beløp i: NOK	Note	2022	2021
BALANSE - EIENDELER			
Anleggsmidler			
Immaterielle eiendeler			
Utsatt skattefordel	5	1 550 455	
Sum immaterielle eiendeler		1 550 455	
Varige driftsmidler			
Tomter, bygninger og annen fast eiendom	3	68 605 920	63 943 569
Biler og maskiner	3	5 450 288	5 889 091
Driftsløsøre, inventar, verktøy, kontormaskiner	3	298 717	261 811
Sum varige driftsmidler		74 354 925	70 094 471
Finansielle anleggsmidler			
Investeringer i tilknyttet selskap	6	78 000	78 000
Lån til tilknyttet selskap og felles kontrollert virksomhet	6	9 407 614	4 928 411
Investeringer i aksjer og andeler		1 473 412	2 407 432
Andre fordringer	2	4 689 369	4 768 572
Sum finansielle anleggsmidler		15 648 395	12 182 415
Sum anleggsmidler		91 553 775	82 276 886
Omløpsmidler			
Varer			
Fordringer			
Kundefordringer		568 463	2 229 554
Andre fordringer		8 384 428	11 740 073
Sum fordringer		8 952 891	13 969 627
Investeringer			
Markedsbaserte aksjer	4	110 036 766	133 291 690
Andre finansielle instrumenter	4	83 509 983	56 409 998
Sum investeringer		193 546 749	189 701 688
Bankinnskudd, kontanter og lignende			
Bankinnskudd, kontanter og lignende	7	241 895 329	294 281 318
Sum bankinnskudd, kontanter og lignende		241 895 329	294 281 318



Sum omløpsmidler		444 394 969	497 952 633
SUM EIENDELER		535 948 744	580 229 519
BALANSE - EGENKAPITAL OG GJELD			
Egenkapital			
Innskutt egenkapital			
Aksjekapital	8	394 000 000	394 000 000
Sum innskutt egenkapital		394 000 000	394 000 000
Opptjent egenkapital			
Annen egenkapital	8	95 366 912	132 402 498
Sum opptjent egenkapital		95 366 912	132 402 498
Sum egenkapital		489 366 912	526 402 498
Gjeld			
Langsiktig gjeld			
Utsatt skatt	5		2 809 720
Sum avsetninger for forpliktelseser			2 809 720
Annen langsiktig gjeld			
Sum langsiktig gjeld		0	2 809 720
Kortsiktig gjeld			
Leverandørgjeld		1 489 934	1 282 903
Betalbar skatt	5	4 699 066	4 384 266
Skyldige offentlige avgifter		260 550	715 621
Utbytte	8	30 000 000	30 000 000
Annen kortsiktig gjeld		10 132 282	14 634 511
Sum kortsiktig gjeld		46 581 832	51 017 301
Sum gjeld		46 581 832	53 827 021
SUM EGENKAPITAL OG GJELD		535 948 744	580 229 519



Organisasjonsnr: 918 294 554
KOLBERG MOTORS AS

NOTEOPPLYSNINGER - SELSKAP - alle poster oppgitt i hele tall

Note

1

Regnskapsprinsipper

Årsregnskapet er satt opp i samsvar med regnskapslovens bestemmelser, og det er utarbeidet i samsvar med god regnskapsskikk for små selskaper. Leieinntekter Inntektsføring av husleie skjer i perioden leien gjelder. Hovedregel for vurdering og klassifisering av eiendeler og gjeld Omløpsmidler og kortsiktig gjeld omfatter poster som forfaller til betaling innen ett år etter balansedagen, samt poster som knytter seg til kortsiktige investeringer. Øvrige poster er klassifisert som anleggsmiddel/langsiktig gjeld. Omløpsmidler vurderes til laveste av anskaffelseskost og virkelig verdi. Kortsiktig gjeld balanseføres til nominelt beløp på etableringstidspunktet. Anleggsmidler vurderes til anskaffelseskost, men nedskrives til virkelig verdi dersom eventuelt verdifall ikke forventes å være forbigående. Anleggsmidler med begrenset økonomisk levetid avskrives etter en fornuftig avskrivningsplan. Langsiktig gjeld balanseføres til nominelt beløp på etableringstidspunktet. Varige driftsmidler Varige driftsmidler er vurdert til historisk kostpris etter fradrag for avskrivninger. Avskrivningene er beregnet på grunnlag av kostpris og fordelt lineært over antatt økonomisk levetid. Finansielle anleggsmidler Investeringene vurderes til anskaffelseskost, men nedskrives til virkelig verdi dersom eventuelt vesentlig verdifall for selskapet ikke forventes å være forbigående. Kortsiktige investeringer Markedsbaserte aksjer, andre markedsbaserte investeringer og andre kortsiktige investeringer er vurdert til laveste av anskaffelseskost og virkelig verdi. Investeringene er tilordnet anskaffelseskost etter FIFO-prinsippet. Porteføljeprinsippet er benyttet ved vurdering av laveste verdi for børsnoterte aksjer. Pensjoner Selskapet har kollektiv pensjonsordning for sine ansatte. Ordningen er en ytelsesplan, dvs. at selskapet har det økonomiske ansvaret for at de ansatte får de avtalte ytelsene. For sikrede pensjoner vurderes samlede forpliktelser opp mot samlede pensjonsmidler i pensjonsordningen. Ved verdsettelsen av pensjonsmidler og pensjonsforpliktelser brukes estimert verdi ved regnskapsavslutningen. De estimerte verdiene korrigeres hvert år i samsvar med beregning foretatt av aktuar. I balansen er netto pensjonsmidler for pensjonsordningen presentert under finansielle anleggsmidler. Regnskapsføringen av pensjonskostnader skjer i samsvar med regnskapsstandarden for pensjonskostnader. Fordringer Kundefordringer og andre fordringer er oppført til pålydende med fradrag for forventet tap basert på individuell vurdering. Skatter Skattekostnaden i resultatregnskapet omfatter både periodens betalbare skatt og endring i utsatt skatt. Utsatt skatt beregnes på grunnlag av de midlertidige forskjellene som eksisterer mellom regnskapsmessige og skattemessige verdier, samt resultatforskjeller på andeler i deltakerlignede selskaper. Skatteøkende og skattereduserende midlertidige forskjeller som reverserer eller kan reversere i samme periode er utlignet og nettoført. Utsatt skattefordel på netto skattereduserende forskjeller balanseføres i den grad skattefordelen antas å kunne utnyttes gjennom fremtidige skattepliktige overskudd.

Note



Antall aksjer og aksjeeiere

<u>Aksjeklasse</u>	<u>Ant. aksjer</u>	<u>Pålydende</u>	<u>Bokført verdi</u>
Ordinære aksjer	400.00	985000.00	394000000.00

<u>Aksjeeiere - fritekst</u>	<u>Antall</u>	<u>Eierandel</u>	<u>Aksjeklasse</u>
TK Motor Invest AS	40.00	10.00%	Ordinære aksjer
JBK Motor Invest AS	200.00	50.00%	Ordinære aksjer
Multiplikator AS	80.00	20.00%	Ordinære aksjer
THK Motor Invest AS	80.00	20.00%	Ordinære aksjer

<u>Sum</u>	<u>Sum antall</u>	<u>Sum eierandel</u>
	400.00	100.00%

Note

2

Lønn og ytelser

<u>Lønn</u>	<u>Årets</u>	<u>Fjorårets</u>
	6677766.00	6911723.00

<u>Arbeidsgiveravgift</u>	<u>Årets</u>	<u>Fjorårets</u>
	1242680.00	1238942.00

<u>Andre ytelser</u>	<u>Årets</u>	<u>Fjorårets</u>
	799344.00	770983.00

<u>Sum lønnskostnader</u>	<u>Årets</u>	<u>Fjorårets</u>
	8719790.00	8921648.00

Note

2

Antall årsverk i regnskapsåret

Virksomheten har hatt følgende antall årsverk:
7.00

Note

Lån og sikkerhetsstillelse til ledende personer og aksjeeiere

Er det gitt lån eller sikkerhetsstillelse til ledende personer: Nei

Note

Konsern, tilknyttet selskap og datterselskap

Tilknyttet selskap/datterselskap



<u>Navn og adresse</u>	<u>Eierandel</u>	<u>Stemmeandel</u>	<u>Egenkapital</u>	<u>Resultat</u>
Gladengveien 8 Utvikling AS	25.00%	25.00%		

<u>Omløpsmidler</u>	<u>Startdato</u>	<u>Sluttdato</u>	<u>Endring</u>
---------------------	------------------	------------------	----------------

<u>Skattemessig fremf.undersk.</u>	<u>Startdato</u>	<u>Sluttdato</u>	<u>Endring</u>
------------------------------------	------------------	------------------	----------------

<u>Kortsiktig gjeld</u>	<u>Startdato</u>	<u>Sluttdato</u>	<u>Endring</u>
-------------------------	------------------	------------------	----------------



Kolberg Motors AS

RESULTATREGNSKAP

	<u>Noter</u>	<u>2022</u>	<u>2021</u>
Driftsinntekter			
Leieinntekt		43 793 804	41 899 606
Annen driftsinntekt		435 670	1 637 233
Sum driftsinntekter		<u>44 229 474</u>	<u>43 536 839</u>
Driftskostnader			
Varekostnad		12 680 745	12 009 634
Lønnskostnad	2	8 719 790	8 921 648
Avskrivning	3	2 693 497	2 675 832
Annen driftskostnad		2 518 387	1 821 448
Sum driftskostnader		<u>26 612 419</u>	<u>25 428 562</u>
Driftsresultat		<u>17 617 055</u>	<u>18 108 277</u>
Finansinntekter og finanskostnader			
Renteinntekt		3 407 256	1 193 338
Annen finansinntekt		14 710 758	17 349 739
Sum finansinntekter		<u>18 118 014</u>	<u>18 543 077</u>
Verdireduksjon finansielle instrumenter	4	1 259 954	
Nedskrivning finansielle anleggsmidler		747 000	-841 000
Nedskrivning finansielle omløpsmidler			392 000
Annen finanskostnad		40 424 810	1 804 414
Sum finanskostnader		<u>42 431 764</u>	<u>1 355 414</u>
Sum finansinntekter og -kostnader		<u>-24 313 750</u>	<u>17 187 663</u>
Ordinært resultat før skattekostnad		<u>-6 696 695</u>	<u>35 295 940</u>
Skattekostnad på ordinært resultat	5	338 891	5 634 769
Årsresultat		<u>-7 035 586</u>	<u>29 661 171</u>
Disponering av årsresultat			
Avsatt til utbytte	8	30 000 000	30 000 000
Overført til (fra) annen egenkapital	8	-37 035 586	-338 829
Sum disponering av årsresultat		<u>-7 035 586</u>	<u>29 661 171</u>



Kolberg Motors AS

BALANSE PER 31.12


EIENDELER	Noter	<u>2022</u>	<u>2021</u>
Anleggsmidler			
<i>Immaterielle eiendeler</i>			
Utsatt skattefordel	5	1 550 455	
Sum immaterielle eiendeler		<u>1 550 455</u>	<u>0</u>
<i>Varige driftsmidler</i>			
Tomter, bygninger og annen fast eiendom	3	68 605 920	63 943 569
Biler og maskiner	3	5 450 288	5 889 091
Driftsløsøre, inventar, kontormaskiner ol.	3	298 717	261 811
Sum varige driftsmidler		<u>74 354 925</u>	<u>70 094 471</u>
<i>Finansielle anleggsmidler</i>			
Investering i tilknyttet selskap	6	78 000	78 000
Lån til tilknyttet selskap	6	9 407 614	4 928 411
Investeringer i aksjer og andeler		1 473 412	2 407 432
Netto pensjonsmidler	2	4 689 369	4 768 572
Sum finansielle anleggsmidler		<u>15 648 395</u>	<u>12 182 415</u>
Sum anleggsmidler		<u>91 553 775</u>	<u>82 276 886</u>
Omløpsmidler			
<i>Fordringer</i>			
Kundefordringer		568 463	2 229 554
Andre fordringer		8 384 428	11 740 073
Sum fordringer		<u>8 952 891</u>	<u>13 969 627</u>
<i>Kortsiktige investeringer</i>			
Markedsbaserte aksjer og aksjefond	4	110 036 766	133 291 690
Andre investeringer	4	83 509 983	56 409 998
Sum kortsiktige investeringer		<u>193 546 749</u>	<u>189 701 688</u>
Bankinnskudd, kontanter og lignende	7	241 895 329	294 281 318
Sum omløpsmidler		<u>444 394 969</u>	<u>497 952 633</u>
SUM EIENDELER		<u>535 948 744</u>	<u>580 229 519</u>




Kolberg Motors AS

	<u>Noter</u>	<u>2022</u>	<u>2021</u>
EGENKAPITAL OG GJELD			
<i>Egenkapital</i>			
<i>Innskutt egenkapital</i>			
Aksjekapital	8	394 000 000	394 000 000
<i>Opptjent egenkapital</i>			
Annen egenkapital	8	95 366 912	132 402 498
Sum egenkapital		<u>489 366 912</u>	<u>526 402 498</u>
<i>Gjeld</i>			
<i>Avsetning for forpliktelser</i>			
Utsatt skatt	5		2 809 720
Sum langsiktig gjeld		<u>0</u>	<u>2 809 720</u>
<i>Kortsiktig gjeld</i>			
Leverandørgjeld		1 489 934	1 282 903
Betalbar skatt	5	4 699 066	4 384 266
Skyldig offentlige avgifter		260 550	715 621
Utbytte	8	30 000 000	30 000 000
Annen kortsiktig gjeld		10 132 282	14 634 511
Sum kortsiktig gjeld		<u>46 581 832</u>	<u>51 017 301</u>
Sum gjeld		<u>46 581 832</u>	<u>53 827 021</u>
SUM EGENKAPITAL OG GJELD		<u>535 948 744</u>	<u>580 229 519</u>

Oslo, 26.6.2023


Kristian Kolberg
(styrets leder)


Jan B. Kolberg
(styremedlem)


Tom Kolberg
(styremedlem)



Kolberg Motors AS

NOTER TIL REGNSKAPET

1 Regnskapsprinsipper

Årsregnskapet er satt opp i samsvar med regnskapslovens bestemmelser, og det er utarbeidet i samsvar med god regnskapsskikk for små selskaper.

Leieinntekter

Inntektsføring av husleie skjer i perioden leien gjelder.

Hovedregel for vurdering og klassifisering av eiendeler og gjeld

Omløpsmidler og kortsiktig gjeld omfatter poster som forfaller til betaling innen ett år etter balansedagen, samt poster som knytter seg til kortsiktige investeringer. Øvrige poster er klassifisert som anleggsmiddel/langsiktig gjeld.

Omløpsmidler vurderes til laveste av anskaffelseskost og virkelig verdi. Kortsiktig gjeld balanseføres til nominelt beløp på etableringstidspunktet.

Anleggsmidler vurderes til anskaffelseskost, men nedskrives til virkelig verdi dersom eventuelt verdifall ikke forventes å være forbigående. Anleggsmidler med begrenset økonomisk levetid avskrives etter en fornuftig avskrivningsplan. Langsiktig gjeld balanseføres til nominelt beløp på etableringstidspunktet.

Varige driftsmidler

Varige driftsmidler er vurdert til historisk kostpris etter fradrag for avskrivninger. Avskrivningene er beregnet på grunnlag av kostpris og fordelt lineært over antatt økonomisk levetid.

Finansielle anleggsmidler

Investeringene vurderes til anskaffelseskost, men nedskrives til virkelig verdi dersom eventuelt vesentlig verdifall for selskapet ikke forventes å være forbigående.

Kortsiktige investeringer

Markedsbaserte aksjer, andre markedsbaserte investeringer og andre kortsiktige investeringer er vurdert til laveste av anskaffelseskost og virkelig verdi. Investeringene er tilordnet anskaffelseskost etter FIFO-prinsippet. Porteføljepriippet er benyttet ved vurdering av laveste verdi for børsnoterte aksjer.

Pensjoner

Selskapet har kollektiv pensjonsordning for sine ansatte. Ordningen er en ytelsesplan, dvs. at selskapet har det økonomiske ansvaret for at de ansatte får de avtalte ytelsene.

For sikrede pensjoner vurderes samlede forpliktelser opp mot samlede pensjonsmidler i pensjonsordningen. Ved verdsettelsen av pensjonsmidler og pensjonsforpliktelser brukes estimert verdi ved regnskapsavslutningen. De estimerte verdiene korrigeres hvert år i samsvar med beregning foretatt av aktuar. I balansen er netto pensjonsmidler for pensjonsordningen presentert under finansielle anleggsmidler. Regnskapsføringen av pensjonskostnader skjer i samsvar med regnskapsstandarden for pensjonskostnader.

Fordringer

Kundefordringer og andre fordringer er oppført til pålydende med fradrag for forventet tap basert på individuell vurdering.



Kolberg Motors AS

Skatter

Skattekostnaden i resultatregnskapet omfatter både periodens betalbare skatt og endring i utsatt skatt. Utsatt skatt beregnes på grunnlag av de midlertidige forskjellene som eksisterer mellom regnskapsmessige og skattemessige verdier, samt resultatforskjeller på andeler i deltakerlignede selskaper. Skatteøkende og skattereduserende midlertidige forskjeller som reverserer eller kan reversere i samme periode er utlignet og nettoført. Utsatt skattefordel på netto skattereduserende forskjeller balanseføres i den grad skattefordelen antas å kunne utnyttes gjennom fremtidige skattepliktige overskudd.

2 Antall årsverk, godtgjørelser mv.

Selskapet har i regnskapsåret sysselsatt 7 årsverk.

Det er ikke ytet lån eller sikkerhetsstillelse til ledende personer.

Det er ikke utbetalt styrehonorarer.

Foretaket er pliktig til å ha tjenestepensjonsordning etter lov om obligatorisk tjenestepensjon. Gjeldende pensjonsordning oppfyller kravene etter loven.

3 Varige driftsmidler

(Tall i hele 1.000)

	Bygninger og tomter	Biler og maskiner	Driftsløsøre, inventar ...	Sum
Anskaffelseskost pr. 01.01	149 270	8 709	1 554	159 533
Tilgang	6 099	755	100	6 954
Avgang til anskaffelseskost	432	319		751
Samlede av- og nedskrivninger	86 331	3 695	1 355	91 381
Bokført verdi 31.12	68 606	5 450	299	74 355
Årets ordinære avskrivninger	1 437	1 193	63	2 693
Økonomisk levetid	5-10 år Gjelder bygninger, tomter avskrives ikke.	5-10 år	3-5 år	
Avskrivningsplan	Lineær	Lineær	Lineær	

4 Kortsiktige investeringer

Kategori	Virkelig verdi	Årets resultatførte verdiendring
Markedsbaserte aksjer og aksjefond	130 474 735	- 1 259 954
Andre investeringer	97 102 972	



Kolberg Motors AS

5 Skattekostnad

Årets skattekostnad består av:

	<u>2022</u>	<u>2021</u>
Betalbar skatt, årets	4 699 066	4 384 266
Endring utsatt skatt	- 4 360 175	1 250 503
Årets skattekostnad	338 891	5 634 769

Grunnlag for årets betalbare skatt fremkommer slik:

	<u>2022</u>	<u>2021</u>
Resultat før skatt	- 6 696 695	35 295 940
Midlertidige forskjeller	541 278	- 263 488
Permanente forskjeller	27 514 808	- 15 103 971
Grunnlag betalbar skatt	21 359 391	19 928 481

Midlertidige forskjeller:

	<u>31.12.2021</u>	<u>31.12.2022</u>	<u>Endring</u>
Anleggsmidler	- 6 244 311	- 6 555 632	311 321
Gevinst- og tapskonto	335 524	184 770	150 754
Netto pensjonsmidler/ Pensjonsforpliktelse	4 768 572	4 689 369	79 203
Netto midlertidige forskjeller	- 1 140 215	- 1 681 493	541 278
Deltakerliknede selskaper	13 911 669	- 5 366 031	19 277 700
Grunnlag for utsatt skatt (skattefordel)	12 771 454	- 7 047 524	19 818 978
Utsatt skatt (skattefordel) i balansen	2 809 720	- 1 550 455	4 360 175

6 Investering i tilknyttet selskap

Investering i Gladengveien 8 Utvikling AS. 25 % eierandel og stemmeandel.

Investering utgjør kr. 25 000.

Lån utgjør kr. 7 600 197.

Investering i Sundveien Utvikling AS. 50 % eierandel og stemmeandel.

Investering utgjør kr. 53 000.

Lån utgjør kr. 1 807 417.

7 Bankinnskudd, kontanter og lignende

Bankinnskudd inkluderer kr. 542 163 i bundne midler.



Kolberg Motors AS

8 Egenkapital

	Aksjekapital	Annen egenkapital	Sum egenkapital
Egenkapital 31.12.21	394 000 000	132 402 498	526 402 498
Årets resultat		- 7 035 586	- 7 035 586
Avsatt til utbytte		- 30 000 000	- 30 000 000
Egenkapital 31.12.22	394 000 000	95 366 912	489 366 912



PKF ReVisjon AS



Revisjon &
rådgivning

Til generalforsamlingen i
Kolberg Motors AS

UAVHENGIG REVISORS BERETNING FOR 2022

Konklusjon

Vi har revidert årsregnskapet til Kolberg Motors AS som viser et underskudd på kr 7 035 586. Årsregnskapet består av balanse per 31. desember 2022, resultatregnskap for regnskapsåret avsluttet per denne datoen og noter til årsregnskapet, herunder et sammendrag av viktige regnskapsprinsipper.

Etter vår mening

- oppfyller årsregnskapet gjeldende lovkrav, og
- gir årsregnskapet et rettviseende bilde av selskapets finansielle stilling per 31. desember 2022, og av dets resultat for regnskapsåret avsluttet per denne datoen i samsvar med regnskapslovens regler og god regnskapsskikk i Norge.

Grunnlag for konklusjonen

Vi har gjennomført revisjonen i samsvar med de internasjonale revisjonsstandardene International Standards on Auditing (ISA-ene). Våre oppgaver og plikter i henhold til disse standardene er beskrevet nedenfor under Revisors oppgaver og plikter ved revisjonen av årsregnskapet. Vi er uavhengige av selskapet slik det kreves i lov, forskrift og International Code of Ethics for Professional Accountants (inkludert internasjonale uavhengighetsstandarder) utstedt av International Ethics Standards Board for Accountants (IESBA-reglene), og vi har overholdt våre øvrige etiske forpliktelser i samsvar med disse kravene. Innhentet revisjonsbevis er etter vår vurdering tilstrekkelig og hensiktsmessig som grunnlag for vår konklusjon.

Styrets og daglig leders ansvar for årsregnskapet

Styret og daglig leder (ledelsen) er ansvarlig for å utarbeide årsregnskapet og for at det gir et rettviseende bilde i samsvar med regnskapslovens regler og god regnskapsskikk i Norge. Ledelsen er også ansvarlig for slik intern kontroll som den finner nødvendig for å kunne utarbeide et årsregnskap som ikke inneholder vesentlig feilinformasjon, verken som følge av misligheter eller utilsiktede feil.

Ved utarbeidelsen av årsregnskapet må ledelsen ta standpunkt til selskapets evne til fortsatt drift og opplyse om forhold av betydning for fortsatt drift. Forutsetningen om fortsatt drift skal legges til grunn for årsregnskapet så lenge det ikke er sannsynlig at virksomheten vil bli avviklet.

Tel • +47 22 78 28 00 • www.pkf.no

PKF ReVisjon AS • Sandstuveien 70, Pb. 199 Manglerud, 0612 Oslo • Org./revisomr. 983 773 370

Medlem av Den norske Revisorforening

PKF ReVisjon AS er medlem av PKF International Limited, et nettverk av juridisk uavhengige selskaper, og fraskriver seg ethvert ansvar for arbeid eller manglende arbeid utført av et annet individuelt selskapsmedlem eller annet selskap.



PKF ReVisjon AS



Revisjon &
rådgivning

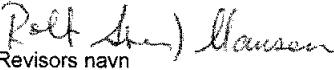
Revisors oppgaver og plikter ved revisjon av årsregnskapet

Vårt mål er å oppnå betryggende sikkerhet for at årsregnskapet som helhet ikke inneholder vesentlig feilinformasjon, verken som følge av misligheter eller utilsiktede feil, og å avgi en revisjonsberetning som inneholder vår konklusjon. Betryggende sikkerhet er en høy grad av sikkerhet, men ingen garanti for at en revisjon utført i samsvar med ISA-ene, alltid vil avdekke vesentlig feilinformasjon. Feilinformasjon kan oppstå som følge av misligheter eller utilsiktede feil. Feilinformasjon er å anse som vesentlig dersom den enkeltvis eller samlet med rimelighet kan forventes å påvirke de økonomiske beslutningene som brukerne foretar, på grunnlag av årsregnskapet.

For videre beskrivelse av revisors oppgaver og plikter vises det til <https://revisorforeningen.no/revisjonsberetninger>

Oslo, 26. juni 2023

PKF REVISJON AS


Revisors navn

statsautorisert revisor