



## ÅRSREGNSKAPET FOR REGNSKAPSÅRET 2020 - GENERELL INFORMASJON

### Enheten

Organisasjonsnummer: 913 065 077  
Organisasjonsform: Aksjeselskap  
Foretaksnavn: SEABROKERS HAVNEKRANER AS  
Forretningsadresse: Forusbeen 78  
4033 STAVANGER

### Regnskapsår

Årsregnskapets periode: 01.01.2020 - 31.12.2020

### Konsern

Morselskap i konsern: Nei

### Regnskapsregler

Regler for små foretak benyttet: Ja  
Benyttet ved utarbeidelsen av årsregnskapet til selskapet: Regnskapslovens alminnelige regler

### Årsregnskapet fastsatt av kompetent organ

Bekreftet av representant for selskapet: Bjørnar Bjåstad  
Dato for fastsettelse av årsregnskapet: 30.06.2021

### Grunnlag for avgivelse

År 2020: Årsregnskapet er elektronisk innlevert  
År 2019: Tall er hentet fra elektronisk innlevert årsregnskap fra 2020

*Det er ikke krav til at årsregnskapet m.v. som sendes til Regnskapsregisteret er undertegnet. Kontrollen på at dette er utført ligger hos revisor/enhetens øverste organ. Sikkerheten ivaretas ved at innsender har rolle/rettighet for innsending av årsregnskapet via Altinn, og ved at det bekreftes at årsregnskapet er fastsatt av kompetent organ.*

Brønnøysundregistrene, 07.08.2022



## Resultatregnskap

Beløp i: NOK	Note	2020	2019
<b>RESULTATREGNSKAP</b>			
<b>Inntekter</b>			
Salgsinntekt		23 282 180	21 929 797
<b>Sum inntekter</b>		<b>23 282 180</b>	<b>21 929 797</b>
<b>Kostnader</b>			
Varekostnad		6 142 802	4 543 217
Lønnskostnad	2	4 475 712	5 159 894
Avskrivning av driftsmidler	3	1 237 353	1 870 203
Annen driftskostnad		15 093 661	9 701 273
<b>Sum kostnader</b>		<b>26 949 528</b>	<b>21 274 587</b>
<b>Driftsresultat</b>		<b>-3 667 348</b>	<b>655 210</b>
<b>Finansinntekter og finanskostnader</b>			
Renteinntekt fra foretak i samme konsern		73 381	233 126
Annen renteinntekt		2 643	630
Annen finansinntekt		1 354	7
<b>Sum finansinntekter</b>		<b>77 379</b>	<b>233 763</b>
Rentekostnad til foretak i samme konsern		37 266	
Annen rentekostnad		4 730	3 521
Annen finanskostnad		53 758	866
<b>Sum finanskostnader</b>		<b>95 753</b>	<b>4 387</b>
<b>Netto finans</b>		<b>-18 374</b>	<b>229 376</b>
<b>Ordinært resultat før skattekostnad</b>		<b>-3 685 722</b>	<b>884 586</b>
Skattekostnad på ordinært resultat	4	-879 971	162 118
<b>Ordinært resultat etter skattekostnad</b>		<b>-2 805 751</b>	<b>722 468</b>
<b>Årsresultat</b>		<b>-2 805 751</b>	<b>722 468</b>
<b>Årsresultat etter minoritetsinteresser</b>		<b>-2 805 751</b>	<b>722 468</b>
<b>Totalresultat</b>		<b>-2 805 751</b>	<b>722 468</b>



## Resultatregnskap

<b>Beløp i: NOK</b>	<b>Note</b>	<b>2020</b>	<b>2019</b>
<b>Overføringer og disponeringer</b>			
Konsernbidrag			4 530 200
Udekket tap		-2 178 550	
- Skatt på konsernbidrag			-996 644
Overført fra annen egenkapital		-627 201	-2 811 088
<b>Sum overføringer og disponeringer</b>		<b>-2 805 751</b>	<b>722 468</b>



## Balanse

Beløp i: NOK	Note	2020	2019
<b>BALANSE - EIENDELER</b>			
<b>Anleggsmidler</b>			
<b>Immaterielle eiendeler</b>			
Utsatt skattefordel	4		
<b>Varige driftsmidler</b>			
Maskiner og anlegg	3		
Driftsløsøre, inventar o.a. utstyr	3	3 130 610	2 495 673
<b>Sum varige driftsmidler</b>		<b>3 130 610</b>	<b>2 495 673</b>
<b>Sum anleggsmidler</b>		<b>3 130 610</b>	<b>2 495 673</b>
<b>Omløpsmidler</b>			
<b>Varer</b>			
<b>Sum varer</b>	10	<b>19 121</b>	
<b>Fordringer</b>			
Kundefordringer	5	1 146 286	1 421 353
Andre kortsiktige fordringer		2 509 920	1 874 173
Konsernfordringer	9	4 762 905	4 864 940
<b>Sum fordringer</b>		<b>8 419 111</b>	<b>8 160 466</b>
<b>Bankinnskudd, kontanter og lignende</b>			
Bankinnskudd, kontanter o.l.	6	1 299 934	1 404 743
<b>Sum bankinnskudd, kontanter og lignende</b>		<b>1 299 934</b>	<b>1 404 743</b>
<b>Sum omløpsmidler</b>		<b>9 738 166</b>	<b>9 565 209</b>
<b>SUM EIENDELER</b>		<b>12 868 776</b>	<b>12 060 882</b>
<b>BALANSE - EGENKAPITAL OG GJELD</b>			
<b>Egenkapital</b>			
<b>Innskutt egenkapital</b>			
Aksjekapital	7, 8	1 000 000	1 000 000



## Balanse

<b>Beløp i: NOK</b>	<b>Note</b>	<b>2020</b>	<b>2019</b>
Annen innskutt egenkapital	8	3 118 185	762 747
<b>Sum innskutt egenkapital</b>		<b>4 118 185</b>	<b>1 762 747</b>
<b>Opptjent egenkapital</b>			
Annen egenkapital	8		627 201
Udekket tap	8		
<b>Sum opptjent egenkapital</b>			<b>627 201</b>
<b>Sum egenkapital</b>		<b>4 118 185</b>	<b>2 389 948</b>
<b>Gjeld</b>			
<b>Langsiktig gjeld</b>			
Utsatt skatt	4	1 690 467	2 216 381
<b>Sum avsetninger for forpliktelser</b>		<b>1 690 467</b>	<b>2 216 381</b>
<b>Annen langsiktig gjeld</b>			
<b>Sum langsiktig gjeld</b>		<b>1 690 467</b>	<b>2 216 381</b>
<b>Kortsiktig gjeld</b>			
Leverandørgjeld		2 191 180	1 801 270
Betalbar skatt	4		
Skyldig offentlige avgifter		441 151	504 050
Kortsiktig konserngjeld	9	3 838 943	4 463 064
Annen kortsiktig gjeld		588 850	686 169
<b>Sum kortsiktig gjeld</b>		<b>7 060 124</b>	<b>7 454 553</b>
<b>Sum gjeld</b>		<b>8 750 591</b>	<b>9 670 934</b>
<b>SUM EGENKAPITAL OG GJELD</b>		<b>12 868 776</b>	<b>12 060 882</b>



Brønnøysundregistrene

ÅRSREGNSKAP FOR REGNSKAPSÅRET 2020 - GENERELL INFORMASJON

Journalnummer: 2021 712886

**Enheten**

Organisasjonsnummer: 913 065 077  
Organisasjonsform: Aksjeselskap  
Foretaksnavn: SEABROKERS HAVNEKRANER AS  
Forretningsadresse: Forusbeen 78  
4033 STAVANGER

**Regnskapsår**

Årsregnskapets periode: 01.01.2020 - 31.12.2020

**Konsern**

Morselskap i konsern: Nei

**Regnskapsregler**

Regler for små foretak benyttet: Ja  
Benyttet ved utarbeidelsen av  
årsregnskapet til selskapet: Regnskapslovens alminnelige regler

**Årsregnskapet fastsatt av kompetent organ**

Bekreftet av representant for selskapet: Bjørnar Bjåstad  
Dato for fastsettelse av årsregnskapet: 30.06.2021

**Grunnlag for avgivelse**

År 2020: Årsregnskap er elektronisk innlevert.  
År 2019: Tall er hentet fra elektronisk innlevert årsregnskap fra 2020.

*Det er ikke krav til at årsregnskapet m.v. som sendes til Regnskapsregisteret er undertegnet. Kontrollen på at dette er utført ligger hos revisor/enhetens øverste organ. Sikkerheten ivaretas ved at innsender har rolle/rettighet for innsending av årsregnskapet via Altinn, og ved at det bekreftes at årsregnskapet er fastsatt av kompetent organ.*

Brønnøysundregistrene, 16.09.2021



Organisasjonsnr: 913 065 077  
SEABROKERS HAVNEKRANER AS

## RESULTATREGNSKAP

<b>Beløp i: NOK</b>	<b>Note</b>	<b>2020</b>	<b>2019</b>
<b>RESULTATREGNSKAP</b>			
<b>Inntekter</b>			
Salgsinntekt		23 282 180	21 929 797
<b>Sum inntekter</b>		<b>23 282 180</b>	<b>21 929 797</b>
<b>Kostnader</b>			
Varekostnad		6 142 802	4 543 217
Lønnskostnad	2	4 475 712	5 159 894
Avskrivning av driftsmidler	3	1 237 353	1 870 203
Annen driftskostnad		15 093 661	9 701 273
<b>Sum kostnader</b>		<b>26 949 528</b>	<b>21 274 587</b>
<b>Driftsresultat</b>		<b>-3 667 348</b>	<b>655 210</b>
<b>Finansinntekter og finanskostnader</b>			
Renteinntekt fra foretak i samme konsern		73 381	233 126
Annen renteinntekt		2 643	630
Annen finansinntekt		1 354	7
<b>Sum finansinntekter</b>		<b>77 379</b>	<b>233 763</b>
Rentekostnad til foretak i samme konsern		37 266	
Annen rentekostnad		4 730	3 521
Annen finanskostnad		53 758	866
<b>Sum finanskostnader</b>		<b>95 753</b>	<b>4 387</b>
<b>Netto finans</b>		<b>-18 374</b>	<b>229 376</b>
<b>Ordinært resultat før skattekostnad</b>		<b>-3 685 722</b>	<b>884 586</b>
Skattekostnad på ordinært resultat	4	-879 971	162 118
<b>Ordinært resultat etter skattekostnad</b>		<b>-2 805 751</b>	<b>722 468</b>
<b>Årsresultat</b>		<b>-2 805 751</b>	<b>722 468</b>
<b>Årsresultat etter minoritetsinteresser</b>		<b>-2 805 751</b>	<b>722 468</b>
<b>Totalresultat</b>		<b>-2 805 751</b>	<b>722 468</b>
<b>Overføringer og disponeringer</b>			
Konsernbidrag			4 530 200
Udekket tap		-2 178 550	
- Skatt på konsernbidrag			-996 644



Overført fra annen egenkapital	-627 201	-2 811 088
<b>Sum overføringer og disponeringer</b>	<b>-2 805 751</b>	<b>722 468</b>



Organisasjonsnr: 913 065 077  
SEABROKERS HAVNEKRANER AS

## BALANSE

Beløp i: NOK Note 2020 2019

### BALANSE - EIENDELER

#### Anleggsmidler

##### Immaterielle eiendeler

Utsatt skattefordel 4

##### Varige driftsmidler

Maskiner og anlegg 3

Driftsløsøre, inventar o.

a. utstyr 3

3 130 610

2 495 673

Sum varige driftsmidler

3 130 610

2 495 673

Sum anleggsmidler

3 130 610

2 495 673

#### Omløpsmidler

##### Varer

Sum varer 10

19 121

##### Fordringer

Kundefordringer 5

1 146 286

1 421 353

Andre kortsiktige  
fordringer

2 509 920

1 874 173

Konsernfordringer 9

4 762 905

4 864 940

Sum fordringer

8 419 111

8 160 466

##### Bankinnskudd, kontanter og lignende

Bankinnskudd, kontanter o.  
l. 6

1 299 934

1 404 743

Sum bankinnskudd,  
kontanter og lignende

1 299 934

1 404 743

Sum omløpsmidler

9 738 166

9 565 209

SUM EIENDELER

12 868 776

12 060 882

### BALANSE - EGENKAPITAL OG GJELD

#### Egenkapital

##### Innskutt egenkapital

Aksjekapital 7, 8

1 000 000

1 000 000

Annen innskutt egenkapital 8

3 118 185

762 747

Sum innskutt egenkapital

4 118 185

1 762 747

##### Opptjent egenkapital

Annen egenkapital 8

627 201

Udekket tap 8

Sum opptjent egenkapital

627 201



<b>Sum egenkapital</b>		<b>4 118 185</b>	<b>2 389 948</b>
<b>Gjeld</b>			
<b>Langsiktig gjeld</b>			
Utsatt skatt	4	1 690 467	2 216 381
<b>Sum avsetninger for forpliktelse</b>		<b>1 690 467</b>	<b>2 216 381</b>
<b>Annen langsiktig gjeld</b>			
<b>Sum langsiktig gjeld</b>		<b>1 690 467</b>	<b>2 216 381</b>
<b>Kortsiktig gjeld</b>			
Leverandørgjeld		2 191 180	1 801 270
Betalbar skatt	4		
Skyldig offentlige avgifter		441 151	504 050
Kortsiktig konserngjeld	9	3 838 943	4 463 064
Annen kortsiktig gjeld		588 850	686 169
<b>Sum kortsiktig gjeld</b>		<b>7 060 124</b>	<b>7 454 553</b>
<b>Sum gjeld</b>		<b>8 750 591</b>	<b>9 670 934</b>
<b>SUM EGENKAPITAL OG GJELD</b>		<b>12 868 776</b>	<b>12 060 882</b>



Organisasjonsnr: 913 065 077  
SEABROKERS HAVNEKRANER AS

NOTEOPPLYSNINGER - SELSKAP - alle poster oppgitt i hele tall

Note

Antall årsverk i regnskapsåret

Virksomheten har hatt følgende antall årsverk:  
6.00



# Seabrokers Havnekraner AS

## ÅRSREGNSKAPET 2020

Innhold:

Resultatregnskap

Balanse

Noter

Revisjonsberetning

Org.nr. 913 065 077



<b>Resultatregnskap</b>			
<b>Seabrokers Havnekraner AS</b>			
<b>Driftsinntekter og driftskostnader</b>	<b>Note</b>	<b>2020</b>	<b>2019</b>
Salgsinntekt		23 282 180	21 929 797
<b>Sum driftsinntekter</b>		<b>23 282 180</b>	<b>21 929 797</b>
Varekostnad		6 142 802	4 543 217
Lønnskostnad	2	4 475 712	5 159 894
Avskrivning av driftsmidler	3	1 237 353	1 870 203
Annen driftskostnad		15 093 661	9 701 273
<b>Sum driftskostnader</b>		<b>26 949 528</b>	<b>21 274 587</b>
<b>Driftsresultat</b>		<b>-3 667 348</b>	<b>655 210</b>
<b>Finansinntekter og finanskostnader</b>			
Renteinntekt fra foretak i samme konsern		73 381	233 126
Annen renteinntekt		2 643	630
Annen finansinntekt		1 354	7
Rentekostnad til foretak i samme konsern		37 266	0
Annen rentekostnad		4 730	3 521
Annen finanskostnad		53 758	866
<b>Resultat av finansposter</b>		<b>-18 374</b>	<b>229 376</b>
<b>Resultat før skattekostnad</b>		<b>-3 685 722</b>	<b>884 586</b>
Skattekostnad på ordinært resultat	4	-879 971	162 118
<b>Årsresultat</b>		<b>-2 805 751</b>	<b>722 468</b>
<b>Overføringer</b>			
Avsatt konsernbidrag		0	4 530 200
- Skatt på konsernbidrag		0	996 644
Overført til udekket tap		2 178 550	0
Overført fra annen egenkapital		627 201	2 811 088
<b>Sum overføringer</b>		<b>-2 805 751</b>	<b>722 468</b>





<b>Balanse</b>			
<b>Seabrokers Havnekraner AS</b>			
<b>Eiendeler</b>	<b>Note</b>	<b>2020</b>	<b>2019</b>
<b>Anleggsmidler</b>			
<b>Varige driftsmidler</b>			
Maskiner og anlegg	3	107 006	0
Driftsløsøre, inventar o.a. utstyr	3	<u>3 023 605</u>	<u>2 495 673</u>
<b>Sum varige driftsmidler</b>		<b><u>3 130 610</u></b>	<b><u>2 495 673</u></b>
<b>Sum anleggsmidler</b>		<b><u>3 130 610</u></b>	<b><u>2 495 673</u></b>
<b>Omløpsmidler</b>			
Lager av varer og annen beholdning	10	19 121	0
<b>Fordringer</b>			
Kundefordringer	5	1 146 286	1 421 353
Kortsiktige fordringer konsern	9	4 762 905	4 864 940
Andre kortsiktige fordringer		<u>2 509 920</u>	<u>1 874 173</u>
<b>Sum fordringer</b>		<b><u>8 419 111</u></b>	<b><u>8 160 466</u></b>
Bankinnskudd, kontanter o.l.	6	1 299 934	1 404 743
<b>Sum omløpsmidler</b>		<b><u>9 738 166</u></b>	<b><u>9 565 209</u></b>
<b>Sum eiendeler</b>		<b><u>12 868 776</u></b>	<b><u>12 060 882</u></b>
<b>Org.nr. 913 065 077</b>			




<b>Balanse</b>			
<b>Seabrokers Havnekraner AS</b>			
<b>Egenkapital og gjeld</b>	<b>Note</b>	<b>2020</b>	<b>2019</b>
<b>Innskutt egenkapital</b>			
Aksjekapital	7, 8	1 000 000	1 000 000
Annen innskutt egenkapital	8	<u>3 118 185</u>	<u>762 747</u>
<b>Sum innskutt egenkapital</b>		<b>4 118 185</b>	<b>1 762 747</b>
<b>Opptjent egenkapital</b>			
Annen egenkapital	8	<u>0</u>	<u>627 201</u>
<b>Sum opptjent egenkapital</b>		<b>0</b>	<b>627 201</b>
<b>Sum egenkapital</b>		<b><u>4 118 185</u></b>	<b><u>2 389 948</u></b>
<b>Gjeld</b>			
<b>Avsetning for forpliktelser</b>			
Utsatt skatt	4	<u>1 690 467</u>	<u>2 216 381</u>
<b>Sum avsetning for forpliktelser</b>		<b>1 690 467</b>	<b>2 216 381</b>
<b>Kortsiktig gjeld</b>			
Gjeld til konsernselskap	9	3 838 943	4 463 064
Leverandørgjeld		2 191 180	1 801 270
Skyldig offentlige avgifter		441 151	504 050
Annen kortsiktig gjeld		<u>588 850</u>	<u>686 169</u>
<b>Sum kortsiktig gjeld</b>		<b>7 060 124</b>	<b>7 454 553</b>
<b>Sum gjeld</b>		<b><u>8 750 591</u></b>	<b><u>9 670 934</u></b>
<b>Sum egenkapital og gjeld</b>		<b><u>12 868 776</u></b>	<b><u>12 060 882</u></b>

Stavanger, 14.06.2021

  
Ragnvald Albretsen  
styreleder

  
Frode Ragnvald Albretsen  
styremedlem

  
Ommund Vafeberg  
daglig leder

Org.nr. 913 065 077



## Seabrokers Havnekraner AS

Noter 2020

### NOTE 1 REGNSKAPSPRINSIPPER

Årsregnskapet er satt opp i samsvar med regnskapsloven og god regnskapsskikk for små foretak. Selskapet har vært overtakende selskap i fusjon med Securalift AS i 2020. Selskapet inngår i konsernregnskapet til Seabrokers AS. Konsernregnskapet kan fås utlevert ved dets forretningskontor i Stavanger kommune.

- Driftsinntekter

Inntektsføring ved salg av varer og tjenester skjer på leveringstidspunktet.

- Omløpsmidler/Kortsiktig gjeld

Omløpsmidler og kortsiktig gjeld omfatter normalt poster som forfaller til betaling innen ett år etter balansedagen, samt poster som knytter seg til varekretsløpet. Omløpsmidler inkl. aksjer og andre verdipapirer vurderes normalt til laveste verdi av anskaffelseskost og antatt virkelig verdi.

- Anleggsmidler/Langsiktig gjeld

Anleggsmidler omfatter eiendeler bestemt til varig eie og bruk. Anleggsmidler inkl. aksjer er vurdert til anskaffelseskost. Varige driftsmidler balanseføres og avskrives over driftsmidlets økonomiske levetid. Varige driftsmidler og aksjer nedskrives til gjenvinnbart beløp ved verdifall som forventes ikke å være forbigående. Gjenvinnbart beløp er det høyeste av netto salgsverdi og verdi i bruk. Verdi i bruk er nåverdi av fremtidige kontantstrømmer knyttet til eiendelen. Nedskrivningen reverseres når grunnlaget for nedskrivningen ikke lenger er til stede.

- Valuta

Pengeposter i utenlandsk valuta vurderes etter kursen ved regnskapsårets slutt.

- Fordringer

Kundefordringer og andre fordringer oppføres til pålydende etter fradrag for avsetning til forventet tap. Avsetning til tap gjøres på grunnlag av en individuell vurdering av de enkelte fordringene.

- Skatt

Skattekostnaden i resultatregnskapet omfatter både periodens betalbare skatt og endring i utsatt skatt. Utsatt skatt er beregnet med 22 % på grunnlag av de midlertidige forskjeller som eksisterer ved utgangen av året mellom regnskapsmessige og skattemessige verdier, samt ligningsmessig underskudd til fremføring ved utgangen av regnskapsåret. Skatteøkende og skattereduserende midlertidige forskjeller som reverserer eller kan reversere i samme periode er utlignet og nettoført. Utsatt skatt på merverdier i forbindelse med oppkjøp av datterselskap blir ikke utlignet.

- Pensjonsforpliktelser

Selskapets pensjonsordning er finansiert via sikrede ordninger og dermed er det ikke balanseført noen pensjonsforpliktelser. Årlig beregnet pensjonspremie til å dekke ordningene resultatføres som pensjonskostnad og klassifiseres sammen med lønnskostnader.

### FORTSATT DRIFT OG HENDELSER ETTER BALANSEDAGEN

I tråd med reglene i NRS 3 om hendelser etter balansedagen, samt reglene i regnskapsloven om fortsatt drift, henviser selskapets styre og ledelse til det pågående Covid-19 utbruddet. Selskapet er, som nær alle næringsdrivende selskaper, rammet av utbruddet. Selskapet vil etter styrets vurdering bli påvirket ved at markedet svekkes på kort og mellomlang sikt. På tidspunktet for avleggelse av årsregnskapet er det fortsatt usikkert hvilke langsiktige konsekvenser utbruddet vil få, men det er styrets vurdering at selskapets økonomiske stilling ikke er vesentlig svekket. Basert på situasjonen og den informasjonen som er tilgjengelig på det nåværende tidspunktet, mener styret det er forsvarlig å legge forutsetningen om fortsatt drift til grunn ved avleggelsen av årsregnskapet.

Org.nr. 913 065 077



Seabrokers Havnekraner AS

Noter 2020

**NOTE 2 LØNSSKOSTNADER**

Lønnskostnader består av følgende poster:

	<u>2020</u>	<u>2019</u>
Lønninger	3 560 358	4 107 493
Folketrygdavgift	557 437	667 480
Pensjonskostnader	176 435	175 064
Andre lønnskostnader	181 482	209 857
Sum lønnskostnader	<u>4 475 712</u>	<u>5 159 894</u>

Antall gj.sn. sysselsatte årsverk	7	7
-----------------------------------	---	---

	<u>Daglig leder</u>	<u>Styret</u>
Lønn, inkl. bonus	674 357	0
Pensjonspremier	44 532	0
Annen godtgjørelse	39 200	0

**Revisor**

Det er kostnadsført kr 36.000 i honorar for ordinære revisjonstjenester i regnskapsåret. Det er ikke kostnadsført noe i annen bistand fra revisor.

**Pensjon**

Selskapet er pliktig å ha tjenstepensjonsordning etter lov om obligatorisk tjenstepensjon. Selskapets pensjonsordninger tilfredsstiller kravene i denne lov.

**NOTE 3 VARIGE DRIFTSMIDLER**

	<u>Driftsløsøre, havnekraner, biler mv.</u>	<u>Kontorutstyr og inventar</u>	<u>Sum</u>
Anskaffelseskost 01.01.	22 824 998	-	22 824 998
+Årets tilgang	1 532 864	339 426	1 872 290
- Årets avgang	-	-	-
=Anskaffelseskost 31.12.	<u>24 357 863</u>	<u>339 426</u>	<u>24 697 289</u>
- Akk. avskrivning 31.12.	<u>-21 529 694</u>	<u>-36 984</u>	<u>-21 566 678</u>
=Bokført verdi 31.12.	<u>2 828 169</u>	<u>302 441</u>	<u>3 130 610</u>
Årets avskrivning	1 200 369	36 984	1 237 353
Prosentavskrivning	10-20 %	20-33 %	
Økonomisk levetid	5-10 år	3-5 år	

**Seabrokers Havnekraner AS****Noter 2020****NOTE 4 SKATTER**

Spesifikasjon av midlertidige forskjeller og beregning av utsatt skatt:

	<u>31.12.2020</u>	<u>01.01.2020</u>	<u>Endring</u>
<u>Midlertidige forskjeller knyttet til:</u>			
Omløpsmidler/Kortsiktig gjeld	-	-	-
Anleggsmidler	7 683 942	9 920 923	2 236 981
Sum midlertidige forskjeller	<u>7 683 942</u>	<u>9 920 923</u>	<u>2 236 981</u>
Fremførbart underskudd	-	-	-
Grunnlag beregning utsatt skatt	7 683 942	9 920 923	2 236 981
Utsatt skatt 22%	<u>1 690 467</u>	<u>2 182 603</u>	<u>492 136</u>

Alle midlertidige forskjeller kan utlignes, og dette er gjennomført i beregningen av utsatt skatt. Det innfusjonerte selskapet Securalift AS hadde midlertidige forskjeller som medfører at utsatt skatt pr. 01.01.2020 er redusert med kr 33.778 fra kr 2.216.381 til kr 2.182.603.

Spesifikasjon av forskjellen mellom regnskapsmessig resultat før skatt og skattepliktige inntekt:

Regnskapsmessig resultat før skatt	-3 685 722
Endring i midlertidige forskjeller	2 236 981
Permanente forskjeller	-314 164
Mottatt skattemessig konsernbidrag	<u>1 762 905</u>
Skattepliktig inntekt	<u>0</u>
Betalbar skatt av årets inntekt, 22 %	<u>-</u>
<u>Skattekostnaden i resultatregnskapet:</u>	
Betalbar skatt rest foregående år	4
Skatt på mottatt konsernbidrag	-387 839
Endring utsatt skatt	<u>-492 136</u>
Sum	<u>-879 971</u>

**NOTE 5 KUNDEFORDRINGER**

	<u>31.12.2020</u>	<u>31.12.2019</u>
Kundefordringer	1 146 286	1 421 353
-Avsatt til forventet tap	0	0
Sum	<u>1 146 286</u>	<u>1 421 353</u>

**NOTE 6 KONTANTER, BANK**

Av selskapets likviditet utgjør bundne midler på skattetrekkkonto kr 188 704.



## Seabrokers Havnekraner AS

Noter 2020

### NOTE 7 ANTALL AKSJER, AKSJEIEIERE M.V.

Selskapets aksjonærer og tittel	Antall	Eierandel
Seabrokers Holding AS	50.000	100 %

Selskapets aksjekapital består av 50.000 aksjer pålydende kr 20, total aksjekapital kr 1.000.000. Alle aksjer har lik stemmerett. Det er ikke forskjellige aksjeklasser i selskapet.

Styrets leder, Ragnvald Albreten, har eierkontroll gjennom holding-selskapet Seabrokers AS.

### NOTE 8 EGENKAPITAL

Årets endring i egenkapital:

	Aksjekapital	Innskutt annen egenk.	Annen egenkapital	Sum egenkapital
Egenkapital 01.01.	1 000 000	762 747	627 201	2 389 948
Fusjon Securalift AS 01.01.20	-	155 183	3 740	158 922
Årets resultat	-	-	-2 805 751	-2 805 751
Mottatt konsernbidrag uten skatt	-	3 000 000	-	3 000 000
Mottatt skattemessig konsernbidrag	-	1 762 905	-	1 762 905
Skatt på mottatt konsernbidrag	-	-387 839	-	-387 839
Intern overføring	-	-2 174 811	2 174 811	-
Egenkapital 31.12	1 000 000	3 118 185	-	4 118 185

### NOTE 9 GJELD OG FORDRINGER

	2020	2019
Gjeld som forfaller senere enn 5 år	0	0
Fordringer som forfaller senere enn 1 år	0	0

Selskapet har gjeld til og fordringer mot konsernselskaper. Disse postene gjøres opp etter hvert som likviditeten i det enkelte selskap tillater dette.

### NOTE 10 VARELAGER

Selskapets varelager er oppført til kostpris da det ikke vurderes å være noe ukurans her.



RSM Norge AS

Til generalforsamlingen i Seabrokers Havnekraner AS

Stokkamyrveien 22, 4313 Sandnes  
Org.nr: 982 316 588 MVA

T +47 5163 85 00  
www.rsmnorge.no

## Uavhengig revisors beretning

### Uttalelse om revisjonen av årsregnskapet

#### Konklusjon

Vi har revidert Seabrokers Havnekraner AS' årsregnskap som viser et underskudd på kr 2 805 751. Årsregnskapet består av balanse per 31. desember 2020, resultatregnskap for regnskapsåret avsluttet per denne datoen og noter til årsregnskapet, herunder et sammendrag av viktige regnskapsprinsipper.

Etter vår mening er det medfølgende årsregnskapet avgitt i samsvar med lov og forskrifter og gir et rettviseende bilde av selskapets finansielle stilling per 31. desember 2020, og av dets resultater for regnskapsåret avsluttet per denne datoen i samsvar med regnskapslovens regler og god regnskapsskikk i Norge.

#### Grunnlag for konklusjonen

Vi har gjennomført revisjonen i samsvar med lov, forskrift og god revisjonsskikk i Norge, herunder de internasjonale revisjonsstandardene International Standards on Auditing (ISA-ene). Våre oppgaver og plikter i henhold til disse standardene er beskrevet i Revisors oppgaver og plikter ved revisjon av årsregnskapet. Vi er uavhengige av selskapet slik det kreves i lov og forskrift, og har overholdt våre øvrige etiske forpliktelser i samsvar med disse kravene. Etter vår oppfatning er innhentet revisjonsbevis tilstrekkelig og hensiktsmessig som grunnlag for vår konklusjon.

#### Styrets og daglig leders ansvar for årsregnskapet

Styret og daglig leder (ledelsen) er ansvarlig for å utarbeide årsregnskapet i samsvar med lov og forskrifter, herunder for at det gir et rettviseende bilde i samsvar med regnskapslovens regler og god regnskapsskikk i Norge. Ledelsen er også ansvarlig for slik internkontroll som den finner nødvendig for å kunne utarbeide et årsregnskap som ikke inneholder vesentlig feilinformasjon, verken som følge av misligheter eller utilsiktede feil.

Ved utarbeidelsen av årsregnskapet må ledelsen ta standpunkt til selskapets evne til fortsatt drift og opplyse om forhold av betydning for fortsatt drift. Forutsetningen om fortsatt drift skal legges til grunn for årsregnskapet så lenge det ikke er sannsynlig at virksomheten vil bli avvirket.

#### Revisors oppgaver og plikter ved revisjonen av årsregnskapet

Vårt mål med revisjonen er å oppnå betryggende sikkerhet for at årsregnskapet som helhet ikke inneholder vesentlig feilinformasjon, verken som følge av misligheter eller utilsiktede feil, og å avgis en revisjonsberetning som inneholder vår konklusjon. Betryggende sikkerhet er en høy grad av sikkerhet, men ingen garanti for at en revisjon utført i samsvar med lov, forskrift og god revisjonsskikk i Norge, herunder ISA-ene, alltid vil avdekke vesentlig feilinformasjon som eksisterer. Feilinformasjon kan oppstå som følge av misligheter eller utilsiktede feil. Feilinformasjon blir vurdert som vesentlig dersom den enkeltvis eller samlet med rimelighet kan forventes å påvirke økonomiske beslutninger som brukerne foretar basert på årsregnskapet.

For videre beskrivelse av revisors oppgaver og plikter vises det til:

<https://revisorforeningen.no/revisjonsberetninger>

## THE POWER OF BEING UNDERSTOOD

AUDIT | TAX | CONSULTING

RSM Norge AS is a member of the RSM network and trades as RSM. RSM is the trading name used by the members of the RSM network. Each member of the RSM network is an independent accounting and consulting firm which practices in its own right. The RSM network is not itself a separate legal entity in any jurisdiction.

RSM Norge AS er medlem av/ is a member of Den norske Revisorforening.

Penneo DokumentID: NKVAE-NX30W-EEZD-DHNGF-BBMBJ8-JA4PN



Revisors beretning 2020 for Seabrokers Havnekraner AS



**Uttalelse om andre lovmessige krav**

*Konklusjon om registrering og dokumentasjon*

Basert på vår revisjon av årsregnskapet som beskrevet ovenfor, og kontrollhandlinger vi har funnet nødvendig i henhold til internasjonal standard for attestasjonsoppdrag (ISAE) 3000 «Attestasjonsoppdrag som ikke er revisjon eller forenklet revisorkontroll av historisk finansiell informasjon», mener vi at ledelsen har oppfylt sin plikt til å sørge for ordentlig og oversiktlig registrering og dokumentasjon av selskapets regnskapsopplysninger i samsvar med lov og god bokføringsskikk i Norge.

Sandnes, 28. juni 2021  
RSM Norge AS

Thomas Dalva  
Statsautorisert revisor  
(elektronisk signert)

Perneo DokumentInnkjef: NKMAE-AX30W-EEEZD-DHNGF-BBMJB-JA4PV



## PENNEO

Signaturene i dette dokumentet er juridisk bindende. Dokument signert med "Penneo™ - sikker digital signatur".  
De signerende parter sin identitet er registrert, og er listet nedenfor.

"Med min signatur bekrefter jeg alle datoer og innholdet i dette dokument."

### Thomas Dalva

Partner

På vegne av: RSM Norge AS

Serienummer: 9578-5994-4-515599

IP: 109.247.xxx.xxx

2021-06-28 09:34:25Z



Penneo Dokumentatsikringsnummer: N31VAE-NX33ON-EEZ3D-DiNGf-B8MUS-A4PN

Dokumentet er signert digitalt, med **Penneo.com**. Alle digitale signatur-data i dokumentet er sikret og validert av den datamaskin-utregnede hash-verdien av det opprinnelige dokument. Dokumentet er låst og tids-stemplet med et sertifikat fra en betrodd tredjepart. All kryptografisk bevis er integrert i denne PDF, for fremtidig validering (hvis nødvendig).

#### Hvordan bekrefter at dette dokumentet er originalen?

Dokumentet er beskyttet av ett Adobe CDS sertifikat. Når du åpner dokumentet i

Adobe Reader, skal du kunne se at dokumentet er sertifisert av **Penneo e-signature service <penneo@penneo.com>**. Dette garanterer at innholdet i dokumentet ikke har blitt endret.

Det er lett å kontrollere de kryptografiske beviser som er lokalisert inne i dokumentet, med Penneo validator - <https://penneo.com/validate>