



ÅRSREGNSKAPET FOR REGNSKAPSÅRET 2023 - GENERELL INFORMASJON

Enheten

Organisasjonsnummer:	964 367 701
Organisasjonsform:	Aksjeselskap
Foretaksnavn:	AQUAGEN AS
Forretningsadresse:	Havnegata 9 7010 TRONDHEIM

Regnskapsår

Årsregnskapets periode:	01.07.2022 - 30.06.2023
-------------------------	-------------------------

Konsern

Mørselskap i konsern:	Ja
Konsernregnskap lagt ved:	Ja

Regnskapsregler

Regler for små foretak benyttet:	Nei
Benyttet ved utarbeidelsen av årsregnskapet til selskapet:	Forenklet IFRS
Benyttet ved utarbeidelsen av årsregnskapet til konsernet:	-

Årsregnskapet fastsatt av kompetent organ

Bekreftet av representant for selskapet:	Odd Magne Rødseth
Dato for fastsettelse av årsregnskapet:	06.12.2023

Grunnlag for avgivelse

År 2023: Årsregnskapet er elektronisk innlevert
År 2022: Tall er hentet fra elektronisk innlevert årsregnskap fra 2023

Det er ikke krav til at årsregnskapet m.v. som sendes til Regnskapsregisteret er undertegnet. Kontrollen på at dette er utført ligger hos revisor/enhetens øverste organ. Sikkerheten ivaretas ved at innsender har rolle/rettighet for innsending av årsregnskapet via Altinn, og ved at det bekreftes at årsregnskapet er fastsatt av kompetent organ.

Brønnøysundregistrene, 28.01.2025



Resultatregnskap

Beløp i: NOK	Note	2023	2022
RESULTATREGNSKAP			
Inntekter			
Salgsinntekt	2,12	668 757 605	648 172 434
Annen driftsinntekt	2,12	59 059 437	23 990 628
Sum inntekter		727 817 042	672 163 062
Kostnader			
Endring i beholdning av varer under tilvirkning og ferdig tilvirkede varer	6	-42 446 057	25 449 962
Varekostnad	6	227 496 653	140 312 493
Lønnskostnad	3,10	149 825 588	139 550 749
Avskrivning på varige driftsmidler og immaterielle eiendeler	4,18	67 286 082	63 149 087
Annen driftskostnad	3,10,1 2	149 165 040	153 789 522
Sum kostnader		551 327 306	522 251 813
Driftsresultat		176 489 736	149 911 249
Finansinntekter og finanskostnader			
Inntekt på investering i datterselskap og tilknyttet selskap	5,12	112 220 377	97 647 919
Annen finansinntekt	12	8 398 599	8 414 588
Sum finansinntekter		120 618 976	106 062 507
Annen finanskostnad	18	4 144 862	2 856 150
Sum finanskostnader		4 144 862	2 856 150
Netto finans		116 474 114	103 206 357
Ordinært resultat før skattekostnad		292 963 850	253 117 606
Skattekostnad på ordinært resultat	13	39 440 166	34 011 599
Ordinært resultat etter skattekostnad		253 523 684	219 106 007
Årsresultat		253 523 684	219 106 007
Andre resultatkomponenter for IFRS-foretak	10	-2 590 882	1 501 190
Sum resultatkomponenter for IFRS-foretak		-2 590 882	1 501 190



Resultatregnskap

Beløp i: NOK	Note	2023	2022
Totalresultat		250 932 802	220 607 197



Balanse

Beløp i: NOK	Note	2023	2022
BALANSE - EIENDELER			
Anleggsmidler			
Immaterielle eiendeler			
Konsesjoner, patenter, lisenser, varemerker og lignende rettigheter	4	55 967 042	56 238 672
Sum immaterielle eiendeler		55 967 042	56 238 672
Varige driftsmidler			
Tomter, bygninger og annen fast eiendom	4,14,1 8	401 976 972	474 397 508
Maskiner og anlegg	4,14,1 8	181 944 743	118 973 480
Skip, rigger, fly og lignende	4,14,1 8	93 003 600	99 355 622
Sum varige driftsmidler		676 925 315	692 726 610
Finansielle anleggsmidler			
Investering i datterselskap	5,17	140 240 943	140 240 943
Lån til foretak i samme konsern	7	168 852 339	37 962 965
Investeringer i tilknyttet selskap	5,17	14 762 504	14 762 504
Investeringer i aksjer og andeler		3 010	3 010
Andre fordringer	7	4 063 137	3 869 191
Sum finansielle anleggsmidler		327 921 933	196 838 613
Sum anleggsmidler		1 060 814 290	945 803 895
Omløpsmidler			
Varer			
Varer	5,14	257 242 190	208 426 757
Sum varer		257 242 190	208 426 757
Fordringer			
Kundefordringer	14	58 560 806	52 067 236
Andre fordringer		33 439 572	45 569 276
Konsernfordringer	12	26 262 297	16 176 037
Sum fordringer		118 262 675	113 812 549



Balanse

Beløp i: NOK	Note	2023	2022
Bankinnskudd, kontanter og lignende			
Bankinnskudd, kontanter og lignende	16	131 421 454	92 579 078
Sum bankinnskudd, kontanter og lignende		131 421 454	92 579 078
Sum omløpsmidler		506 926 319	414 818 384
SUM EIENDELER		1 567 740 609	1 360 622 279
BALANSE - EGENKAPITAL OG GJELD			
Egenkapital			
Innskutt egenkapital			
Selskapskapital	8,9	26 477 500	26 477 500
Beholdning av egne aksjer	8,9	-1 894 180	-1 894 180
Overkurs	8,9	46 011 749	46 011 749
Sum innskutt egenkapital		70 595 069	70 595 069
Opptjent egenkapital			
Annen egenkapital	9	1 193 107 301	1 046 820 449
Sum opptjent egenkapital		1 193 107 301	1 046 820 449
Sum egenkapital		1 263 702 370	1 117 415 518
Gjeld			
Langsiktig gjeld			
Pensjonsforpliktelse	10	14 104 165	11 607 052
Utsatt skatt	13	67 923 363	59 923 655
Andre avsetninger for forpliktelse	11,18	48 161 067	51 664 020
Sum avsetninger for forpliktelse		130 188 595	123 194 727
Annen langsiktig gjeld			
Sum langsiktig gjeld		130 188 595	123 194 727
Kortsiktig gjeld			
Leverandørgjeld	4,14	38 884 773	16 215 724
Betalbar skatt	13	56 673 999	45 555 674



Balanse

Beløp i: NOK	Note	2023	2022
Kortsiktig konserngjeld	12	22 924 447	10 122 246
Annen kortsiktig gjeld	3,18	55 366 423	48 118 387
Sum kortsiktig gjeld		173 849 642	120 012 031
Sum gjeld		304 038 237	243 206 758
SUM EGENKAPITAL OG GJELD		1 567 740 607	1 360 622 276



KOHL & ZERHUSEN GmbH

Wirtschaftsprüfungsgesellschaft • Steuerberatungsgesellschaft

Report

on the audit of the consolidated financial statements

prepared in accordance with IFRS

30 June 2023

and

the consolidated management report

for the financial year 2022/2023

of

EW GROUP GmbH

Visbek



Consolidated balance sheet

to 30 June 2022

of

EW GROUP GmbH, 49429 Visbek

ASSETS	30.06.2023 T€	30.06.2022 T€	Changes +/- T€	Note
Non-current assets				
Goodwill	1.586.798	1.865.992	- 279.193	6
Other intangible assets	645.310	678.027	- 32.717	6
Property, plant and equipment	1.968.637	1.887.689	+ 80.948	7
Biological assets	372.859	337.903	+ 34.956	8
Investments in associates	267.441	228.258	+ 39.182	9
Other financial assets	97.684	83.882	+ 13.802	10
Other receivables	6.980	2.200	+ 4.780	11
Deferred tax asset	54.408	39.547	+ 14.861	28
Tax refund claims	750	132	+ 618	
	<u>5.000.867</u>	<u>5.123.630</u>	<u>- 122.763</u>	
Current assets				
Inventories	403.951	334.528	+ 69.422	12
Biological assets	115.198	105.267	+ 9.932	8
Trade receivables	542.305	496.745	+ 45.560	13
Other financial assets	79.827	63.076	+ 16.751	10
Other receivables	163.982	157.973	+ 6.010	11
Tax refund claims	24.022	50.125	- 26.104	
Cash and cash equivalents	364.374	397.357	- 32.982	14
Assets held for sale	12.167	13.837	- 1.670	
	<u>1.705.827</u>	<u>1.618.908</u>	<u>+ 86.919</u>	
Total assets	<u>6.706.694</u>	<u>6.742.538</u>	<u>- 35.844</u>	

Appendix I
Consolidated balance sheet

LIABILITIES AND EQUITY	30.06.2023 T€	30.06.2022 T€	Change +/- T€	Note
Equity				
Share capital	1.002	1.002	0	
Capital reserves	88.923	88.923	0	
Other reserves	4.548.435	4.072.389	+ 476.046	
	4.638.360	4.162.314	+ 476.046	
Non-controlling interest	252.896	244.444	+ 8.451	
	4.891.256	4.406.759	+ 484.497	
Long-term liabilities				
Provisions for pensions and other commitments	34.222	24.299	+ 9.923	15
Other provisions	10.938	15.637	- 4.698	16
Financial liabilities	583.349	1.154.083	- 570.734	17
Other liabilities	91.480	60.852	+ 30.627	19
Deferred tax liability	126.118	105.074	+ 21.045	28
	846.107	1.359.945	- 513.838	
Current liabilities				
Other provisions	20.171	19.518	+ 653	16
Financial liabilities	345.434	336.609	+ 8.825	17
Trade payables	189.625	188.948	+ 677	18
Other liabilities	382.664	327.295	+ 55.369	19
Current tax liability	31.437	103.464	- 72.027	
	969.332	975.834	- 6.503	
Total capital	6.706.694	6.742.538	- 35.844	



Appendix II

Consolidated income statement

for the 2022/2023 financial year

of

EW GROUP GmbH, Visbek

	2022/2023 T€	2021/2022 T€	Changes +/- T€	Note
1. Revenues	+ 4.754.321	+ 3.964.563	+ 789.759	24
2. Cost of sales	- 2.847.551	- 2.420.615	- 426.937	
Gross profit	+ 1.906.770	+ 1.543.948	+ 362.822	
3. Distribution costs	- 396.218	- 348.146	- 48.072	
4. Administrative expenses	- 281.500	- 218.769	- 62.730	
5. Other income	+ 193.034	+ 149.739	+ 43.296	
6. Other expenses	- 572.494	- 295.116	- 277.378	27
Operating profit	+ 849.593	+ 831.655	+ 17.937	
7. Result from associates	+ 50.771	+ 23.123	+ 27.648	
8. Financial income	+ 18.381	+ 34.095	- 15.714	
9. Financial expenses	- 43.041	- 28.263	- 14.779	
10. Other financial result	- 4.529	- 2.742	- 1.787	0
Financial result	+ 21.582	+ 26.213	- 4.632	
Profit before tax	+ 871.174	+ 857.869	+ 13.305	
11. Income tax	- 214.887	- 207.449	- 7.438	28
12. Profit for the year	+ 656.288	+ 650.420	+ 5.868	
Profit attributable to non-controlling interest	- 25.145	- 16.201	- 8.944	
Profit due to the shareholders of EW GROUP GmbH	+ 631.142	+ 634.219	- 3.076	



Consolidated notes for the 2022/2023 financial year of EW GROUP GmbH

Company	Group share in %
253. Aqua Gen Chile AS, Puerto Varas/Chile	100,00
254. Aqua Gen Norway AS, Hemne/Norway	100,00
255. Aqua Gen Holdings Ltd., Scotland	100,00
256. Aqua Gen Scotland Ltd., Scotland	100,00
257. AquaSearch ova Aps, Denmark	51,00
258. Blue Future Holding AS, Norway	100,00
259. GenoMar Genetics AS, Norway	100,00
260. Piscicultura AquaGenetics do Brasil Ltda., Brazil	75,00
261. GenoMar Supreme Philippines, Philippines	95,00
262. GenoMar Genetics Asia Sdn Bhd, Malaysia	95,00
263. GenoMar Genetics Latin America Piscicultura Eireli, Brazil	100,00
264. Blue Analytics AS, Norway	100,00
265. Genomar Genetics Vietnam LLC, Vietnam	100,00
266. Genomar Genetics Colombia S.A.S., Colombia	51,00



Consolidated notes for the 2022/2023 financial year of EW GROUP GmbH

Company	Group share in %
IV. Associated companies	
11. Geninova AS, Norway	50,00
12. BioBank AS, Norway	33,33
13. Nordnorsk Stamfisk AS, Norway	25,00
14. Namdal Rensefisk AS, Norway	10,34
15. Stordal Aquaproduksjon AS, Norway	33,33
held	
pany	
iwan	
f	
s Gr	
ia	
l	
Colo	
oldo	
Are	



Deloitte.

Deloitte AS
Dyre Halses gate 1A
NO-7042 Trondheim
Norway

+47 73 87 69 00
www.deloitte.no

Til generalforsamlingen i Aquagen AS

UAVHENGIG REVISORS BERETNING

Konklusjon

Vi har revidert årsregnskapet for Aquagen AS som består av balanse per 30. juni 2023, resultatregnskap, utvidet resultatregnskap, kontantstrømoppstilling for regnskapsåret avsluttet per denne datoen og noter til årsregnskapet, herunder et sammendrag av viktige regnskapsprinsipper.

Etter vår mening

- oppfyller årsregnskapet gjeldende lovkrav, og
- gir årsregnskapet et rettviseende bilde av selskapets finansielle stilling per 30. juni 2023 og av dets resultater og kontantstrømmer for regnskapsåret avsluttet per denne datoen i samsvar med forenklet anvendelse av internasjonale regnskapsstandarder etter regnskapsloven § 3-9.

Grunnlag for konklusjonen

Vi har gjennomført revisjonen i samsvar med International Standards on Auditing (ISA-ene). Våre oppgaver og plikter i henhold til disse standardene er beskrevet nedenfor under *Revisors oppgaver og plikter ved revisjonen av årsregnskapet*. Vi er uavhengige av selskapet i samsvar med kravene i relevante lover og forskrifter i Norge og International Code of Ethics for Professional Accountants (inkludert internasjonale uavhengighetsstandarder) utstedt av International Ethics Standards Board for Accountants (IESBA-reglene), og vi har overholdt våre øvrige etiske forpliktelser i samsvar med disse kravene. Innhentet revisjonsbevis er etter vår vurdering tilstrekkelig og hensiktsmessig som grunnlag for vår konklusjon.

Øvrig informasjon

Styret og daglig leder (ledelsen) er ansvarlige for informasjonen i årsberetningen. Øvrig informasjon omfatter informasjon i årsrapporten, bortsett fra årsregnskapet og den tilhørende revisjonsberetningen. Vår konklusjon om årsregnskapet ovenfor dekker ikke informasjonen i årsberetningen.

I forbindelse med revisjonen av årsregnskapet er det vår oppgave å lese årsberetningen. Formålet er å vurdere hvorvidt det foreligger vesentlig inkonsistens mellom årsberetningen og årsregnskapet og den kunnskap vi har opparbeidet oss under revisjonen av årsregnskapet, eller hvorvidt informasjon i årsberetningen ellers fremstår som vesentlig feil. Vi har plikt til å rapportere dersom årsberetningen fremstår som vesentlig feil. Vi har ingenting å rapportere i så henseende.

Basert på kunnskapen vi har opparbeidet oss i revisjonen, mener vi at årsberetningen

- er konsistent med årsregnskapet og
- inneholder de opplysninger som skal gis i henhold til gjeldende lovkrav.

Ledelsens ansvar for årsregnskapet

Styret og daglig leder (ledelsen) er ansvarlige for å utarbeide årsregnskapet og for at det gir et rettviseende bilde i samsvar med forenklet anvendelse av internasjonale regnskapsstandarder etter regnskapsloven § 3-9. Ledelsen er også ansvarlig for slik internkontroll som den finner nødvendig for å kunne utarbeide et årsregnskap som ikke inneholder vesentlig feilinformasjon, verken som følge av misligheter eller utilsiktede feil.

Ved utarbeidelsen av årsregnskapet må ledelsen ta standpunkt til selskapets evne til fortsatt drift og opplyse om forhold av betydning for fortsatt drift. Forutsetningen om fortsatt drift skal legges til grunn for årsregnskapet med mindre ledelsen enten har til hensikt å avvike selskapet eller legge ned virksomheten, eller ikke har noe realistisk alternativ til dette.

Deloitte AS and Deloitte Advokatfirma AS are the Norwegian affiliates of Deloitte NSE LLP, a member firm of Deloitte Touche Tohmatsu Limited ("DTTL"), its network of member firms, and their related entities. DTTL and each of its member firms are legally separate and independent entities. DTTL (also referred to as "Deloitte Global") does not provide services to clients. Please see www.deloitte.no for a more detailed description of DTTL and its member firms.

Registrert i Foretaksregisteret
Medlemmer av Den norske Revisorforening
Organisasjonsnummer: 980 211 282

© Deloitte AS



Deloitte.

side 2
Uavhengig revisors beretning
Aquagen AS

Revisors oppgaver og plikter ved revisjonen av årsregnskapet

Vårt mål er å oppnå betryggende sikkerhet for at årsregnskapet som helhet ikke inneholder vesentlig feilinformasjon, verken som følge av misligheter eller utilsiktede feil, og å avgi en revisjonsberetning som inneholder vår konklusjon. Betyggende sikkerhet er en høy grad av sikkerhet, men ingen garanti for at en revisjon utført i samsvar med ISA-ene, alltid vil avdekke vesentlig feilinformasjon. Feilinformasjon kan oppstå som følge av misligheter eller utilsiktede feil. Feilinformasjon er å anse som vesentlig dersom den enkeltvis eller samlet med rimelighet kan forventes å påvirke de økonomiske beslutningene som brukerne foretar på grunnlag av årsregnskapet.

Som del av en revisjon i samsvar med ISA-ene, utøver vi profesjonelt skjønn og utviser profesjonell skepsis gjennom hele revisjonen. I tillegg:

- identifiserer og vurderer vi risikoen for vesentlig feilinformasjon i årsregnskapet, enten det skyldes misligheter eller utilsiktede feil. Vi utformer og gjennomfører revisjons handlinger for å håndtere slike risikoer, og innhenter revisjonsbevis som er tilstrekkelig og hensiktsmessig som grunnlag for vår konklusjon. Risikoen for at vesentlig feilinformasjon som følge av misligheter ikke blir avdekket, er høyere enn for feilinformasjon som skyldes utilsiktede feil, siden misligheter kan innebære samarbeid, forfalskning, bevisste utelatelser, uriktige fremstillinger eller overstyring av internkontroll.
- opparbeider vi oss en forståelse av intern kontroll som er relevant for revisjonen, for å utforme revisjons handlinger som er hensiktsmessige etter omstendighetene, men ikke for å gi uttrykk for en mening om effektiviteten av selskapets interne kontroll.
- evaluerer vi om de anvendte regnskapsprinsippene er hensiktsmessige og om regnskapsestimaterne og tilhørende noteopplysninger utarbeidet av ledelsen er rimelige.
- konkluderer vi på om ledelsens bruk av fortsatt drift-forutsetningen er hensiktsmessig, og, basert på innhentede revisjonsbevis, hvorvidt det foreligger vesentlig usikkerhet knyttet til hendelser eller forhold som kan skape tvil av betydning om selskapets evne til fortsatt drift. Dersom vi konkluderer med at det eksisterer vesentlig usikkerhet, kreves det at vi i revisjonsberetningen henleder oppmerksomheten på tilleggsopplysningene i årsregnskapet, eller, dersom slike tilleggsopplysninger ikke er tilstrekkelige, at vi modifierer vår konklusjon. Våre konklusjoner er basert på revisjonsbevis innhentet frem til datoen for revisjonsberetningen. Etterfølgende hendelser eller forhold kan imidlertid medføre at selskapet ikke kan fortsette driften.
- evaluerer vi den samlede presentasjonen, strukturen og innholdet i årsregnskapet, inkludert tilleggsopplysningene, og hvorvidt årsregnskapet gir uttrykk for de underliggende transaksjonene og hendelsene på en måte som gir et rettviseende bilde.

Vi kommuniserer med styret blant annet om det planlagte innholdet i og tidspunkt for revisjonsarbeidet og eventuelle vesentlige funn i revisjonen, herunder vesentlige svakheter i intern kontroll som vi avdekker gjennom revisjonen.

Trondheim, 24. januar 2024
Deloitte AS

Morten Alsos
statsautorisert revisor



Uavhengig revisors beretning

Name

Alsos, Morten

Date


2024-01-23

Identification

 bankID[™] Alsos, Morten



This document contains electronic signatures using EU-compliant PAdES - PDF
Advanced Electronic Signatures (Regulation (EU) No 910/2014 (eIDAS))



AquaGen

Aquagen AS - Årøppport 2022/2023



Årsberetning for regnskapsåret 2022/23 AQUAGEN AS

Virksomhetens art

AquaGen AS er et avlsselskap som utvikler, fremstiller og selger genetisk materiale tilpasset havbruksnæringens produksjon av atlantisk laks og regnbueørret. Selskapets virksomhet bygger på over 50 års målrettet utviklingsarbeid av et avlsmateriale med opprinnelse fra et variert og representativt genetisk utvalg innsamlet fra over 40 lakseelver. Primærproduktet er befruktet rogn. I tillegg selges sekundærprodukter fra avlsarbeidet i form av yngel, smolt og matfisk.

AquaGen AS har hovedkontor i Trondheim og produksjonsanlegg i Heim, Tingvoll, Ørsta og Steigen kommuner. Selskapet er morselskap i konsernet AquaGen. Konsernets virksomhet i Chile håndteres gjennom datterselskapet AquaGen Chile SA, med hovedkontor i Puerto Varas, Chile. Konsernets virksomhet i Skottland håndteres gjennom datterselskapet AquaGen Scotland Limited, som har hovedkontor i Stirling og produksjonsanlegg utenfor Dumfries. Gjennom datterselskapet AquaSearch Ova Aps har AquaGen også produksjon og salg av regnbueørretrogn i Danmark.

AquaGen AS er 100 % eid av det tyske selskapet EW Group GmbH.

Drift og vesentlige hendelser i 2022/23

Styret vurderer driften samlet sett som tilfredsstillende, der driftsresultatet for selskapet i 2022/2023 ble noe svakere enn planer som var lagt. Hovedårsaken til dette var ettervirkningene av påvisning av ILA ved produksjonslokaliteten Vestseøra i Heim kommune i 2022, som medførte redusert evne til å levere rogn fra dette anlegget i starten av finansåret. AquaGen har i løpet av 2022/23 gjennomført tiltak og investeringer for å styrke leveringssikkerhet og evne til å levere biosikker kvalitetsrogn hele året. Det landbaserte anlegget Profunda leverte for første gang rogn til kunder i mai 2022. Profunda vil levere rogn til både sjøbasert og landbasert produksjon, men eksportmarkedet vil bli prioritert når nødvendige tillatelser er på plass. Selskapet har i løpet av finansåret opplevd noe økte kostnader på grunn av inflasjon og pris på innsatsfaktorer som før.

Selskapets driftsinntekter endte på kroner 727 817 042, som er en økning på kroner 55 653 982 fra fjoråret. Inntekter fra datterselskaper og tilknyttede selskaper er på nivå med fjoråret. Driftsresultatet endte på kroner 176 489 737, som er en økning på kroner 26 578 485 fra fjoråret. Økningen i driftsresultat er en følge av mer stabil drift og god styring av kostnader gjennom året.

Finansiell risiko

Valutarisiko

Selskapet er eksponert mot endringer i forholdet mellom NOK og USD på transaksjoner med datterselskapet AquaGen Chile, og forholdet mellom NOK og GBP for transaksjoner med datterselskapet AquaGen Scotland. Likeledes er selskapet indirekte eksponert for svingninger i USD og EUR mot NOK, gjennom at priser for sekundærproduktet matfisk og før er påvirket av endringer i disse valutaene.

Kreditt risiko

Selskapets kreditt risiko håndteres gjennom løpende kredittvurdering og tett oppfølging av de utestående fordringer. Gjennom regnskapsåret har selskapets utestående fordringer ikke medført tap eller økt risiko, og ytt kreditt anses å være forsvarlig.

Likviditetsrisiko

Selskapet har solide kontantstrømmer fra drift, samtidig som selskapet har gjennomført omfattende infrastrukturprosjekter de siste årene. Likviditeten anses forsvarlig og har gjennom finansåret vært omtrent på samme nivå som tidligere år.

Renterisiko

Selskapet har en solid egenkapitalsituasjon og relativt lite eksternt rentebærende gjeld. Selskapet har på grunn av lav netto rentebærende gjeld begrenset sin eksponering mot endringer i rentenivået og anser den samlede renterisikoen for tilstrekkelig lav.

Arbeidsmiljø, personalet og antidiskriminering

AquaGen er sertifisert i henhold til ISO9001 og har gjennom dette etablert prosesser som sikrer at selskapet kontinuerlig forbedrer sine arbeidsprosesser og leveranser. Ved regnskapsårets slutt var det til sammen 136 fast ansatte, hvorav 7 av disse utgjør deltidsansatte. Av våre 136 ansatte er 91 menn og 45 kvinner.



Selskapets styre består av fire menn. Administrerende direktør er mann, for øvrig består direktørgruppen av 5 menn og 1 kvinne.

Sykefraværet for selskapet utgjorde dette regnskapsåret 4,84%. Det er i løpet av regnskapsåret blitt registrert 7 uhell med personskade.

Arbeidsmiljøet kartlegges annethvert år i arbeidsmiljøundersøkelse. Førrige kartlegging ble gjennomført i 2022, og ny undersøkelse skal gjennomføres i 2024. Resultater fra kartleggingen i 2022 viser at arbeidsmiljøet i selskapet oppleves som godt. Selskapet fokuserer kontinuerlig på organisasjonsutvikling. I dette ligger det at selskapet arbeider aktivt for å etablere og utvikle prosedyrer, prosesser og rutiner for blant annet å forhindre alle former for diskriminering, og gjennomfører løpende aktiviteter i samsvar med likestillings- og diskrimineringsloven.

Redegjørelse og likestilling FY22/23

Kjønnsbalanse

Per 30.6.2023 har AquaGen AS i Norge 136 faste ansatte.

Kvinnelige arbeidstakere utgjør 33% av selskapets ansatte. AquaGens øverste ledergruppe består av 6 menn og 1 kvinne. Av mellomledere med personalansvar er andelen kvinner 21%. Selskapet er bevisst kjønnsfordelingen i toppledelsen og jobber for å legge forholdene til rette for en jevnere fordeling.

Stillingskategori	Antall kvinner	Antall menn
Øverste ledergruppe	1	5
Forskning	7	7
Salg- og Marked	2	3
Adm. - og støttefunksjoner	7	6
Produksjonsledelse	1	2
Produksjonsrelaterte funksjoner	27	68
Totalt	45	91

Stillingsandeler

Ved utgangen av finansåret 2022/2023 hadde 96% av selskapets faste ansatte 100% stilling. Alle ansatte blir i utgangspunktet tilbudt 100% stilling og vi har dermed ingen ansatt på ufrivillig deltid. Ansatte kan av ulike årsaker søke om permisjon deler av sin stilling i kortere eller lengre perioder.

Stillingsandel i %	Antall kvinner	Antall menn
40%	1	
50%	1	
60%	2	
80%		1
100%	41	90
Totalt	45	91

Midlertidighet

Virksomheten har 20 midlertidige ansatte (eks. Lærlinger), hvorav 7 er kvinner. Midlertidighet anvendes i utvalgte tilfeller (for eksempel utdanningsstillinger, prosjektstillinger eller arbeid av midlertidig karakter). Selskapet er en lærlingebedrift og har pr. 30.06.23 9 lærlinger, innen fagene akvakultur og kjemiprosess, hvorav 2 er kvinner.

Likelønn

Selskapet har en bevissthet rundt likelønn og dette er en del av helhetsvurderingen i lønnsforhandlingene og ved rekrutteringer. Det er et mål at lønnsnivået i selskapet i størst mulig grad skal reflektere markedslønn, utdanningsnivå og den enkelte kvalifikasjoner og ansvar i stillingen, uavhengig av kjønn. Selskapets lønnspolitikk er et tiltak for å ivareta hensynet til likestilling og ikke-diskriminering i virksomhetens personalpolitikk sikrer at selskapet ivaretar lønnsfastsettelse på en helhetlig måte.

Kvinner og menn i selskapet har i dag tilnærmet samme lønn. Det er et klart mål for selskapet å praktisere likelønn. For alle ansatte sett under ett (inkludert adm.dir.) tjener kvinnelige ansatte 95% i forhold til mannlige ansatte. Vurderinger er gjort i forhold til gjennomsnittstall for fast årslønn.

På stillingsnivå:

Øverste ledergruppe: Kvinner tjener 94% av menns lønnsnivå

Forskningsfunksjoner: Kvinner tjener 80% av menns lønnsnivå

Salg- og Markedsfunksjoner: Kvinner tjener 84% av menns lønnsnivå

Adm.- og støttefunksjoner: Kvinner tjener 96% av menns lønnsnivå

Produksjonsledelse: Kvinner og menn tjener likt



Produksjonsrelaterte funksjoner: Kvinner tjener 96% av menns lønnsnivå

Permisjoner

Selskapets erfaring er at de menn og kvinner som har rett til lovfestet permisjon, benytter seg av dette. I finansåret 2022/2023 var det totalt 11 ansatte som tok ut omsorgspermisjon og foreldrepermisjon.

<u>Omsorgs- og foreldrepermisjoner</u>	<u>Antall kvinner</u>	<u>Antall menn</u>	<u>Gi.sn. antall uker uttak totalt</u>
Kvinner	3		41
Menn		8	56

Ytre miljø og bærekraft

AquaGen jobber systematisk for å bidra til bærekraftig verdiskaping i havbrukssektoren og i egen virksomhet. Kjernevirksomheten i AquaGen er avl og viktige avlsmål er tilvekst og helse hos laks og ørret. Blant annet gjennom vitenskapelige publikasjoner, b.l.a i artikkelen "The Power of Genetics" har AquaGen dokumentert avlsarbeidets store og positive påvirkning av fotavtrykket i havbruksnæringa.

AquaGen produserer rogn, smolt, yngel, matfisk og stamfisk i henhold til industriens helse- og miljøkrav. Selskapet arbeider kontinuerlig for å unngå rømming av fisk, ha god lusekontroll og hindre andre forhold som kan forårsake skade på det ytre miljø. Selskapet jobber aktivt med flere utviklingsprosjekt for å styrke den miljømessige bærekraften til selskapet og næringen for øvrig. Eksempler på dette er at klimaregnskap for produktene våre er utviklet, samt at vi månedlig tender forbruk av fossil og fornybar energi, ferskvannsforbruk og forforbruk.

På samme måte som andre aktører i Norge har AquaGen opplevd betydelige kostnader knyttet til håndtering av lakselus, men der fokus og kostnader rettes mer og mer mot preventive tiltak. Selskapet arbeider kontinuerlig med strategi for håndtering av lus på egen fisk i sjø parallelt med arbeidet med utvikling av primærproduktet lakserogn for å redusere lakselusutfordringene for næringen samlet.

Redegjørelse i henhold til åpenhetsloven

AquaGen gjennomfører regelmessige aktsomhetsvurderinger av våre leverandører og samarbeidspartnere, for å kartlegge, forebygge og begrense negative konsekvenser for menneskerettigheter og anstendige arbeidsforhold. Aktsomhetsvurderingene gjennomføres i henhold til kravene som stilles i Åpenhetsloven. AquaGen sin redegjørelse for aktsomhetsvurderinger av leverandører og samarbeidspartnere publiseres på www.aquagen.no innen 30. juni hvert år.

Disponering av årets resultat

Styret foreslår at av årets overskudd på kroner 253 523 685 avsettes til annen egenkapital.

AquaGen har etter disponeringen en egenkapital og likviditet som anses forsvarlig ut fra risikoen ved og omfanget av virksomheten i selskapet og konsernet.

Fortsatt drift

Årsregnskapet er avlagt under forutsetning om fortsatt drift. Styret bekrefter at forutsetningen for fortsatt drift anses å være til stede. Til grunn for dette ligger budsjettet for neste regnskapsår, samt vurdering av selskapets nåværende og forventede finansielle stilling.

Redegjørelse for foretakets utsikter fremover


Styret forventer et tilsvarende eller noe forbedret regnskapsår i 2023/24 i forhold til 2022/23. Den underliggende utviklingen i virksomheten er god, og det forventes en god økonomisk utvikling i årene framover.



Trondheim, 6 desember 2023


Styret for AquaGen AS


Odd Magne Rødseth
styrets leder

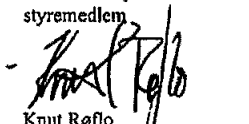

Jan Wesjohann
styrets nestleder


Erich Wesjohann
styremedlem

Patrick Dempster
styremedlem


Øyvind Latvibakk
styremedlem


Matthias Meding
styremedlem


Knut Røflo
administrerende direktør og
styremedlem

**AquaGen AS****Resultatregnskap**

		01.07.22- 30.06.23	01.07.21- 30.06.22
DRIFTSINTEKTER OG DRIFTSKOSTNADER	Note		
Salgsinntekt	2,12	668 757 605	648 172 434
Annen driftsinntekt	2,12	59 059 437	23 990 628
Sum driftsinntekter		727 817 042	672 163 060
Endring i beholdning av varer under tilvirkning og ferdig tilvirkede varer	6	-42 446 057	25 449 962
Varekostnad	6	227 496 653	140 312 493
Lønnskostnad	3,10	149 825 588	139 550 746
Avskrivning på varige driftsmidler og immaterielle eiendeler	4,18	67 286 082	63 149 087
Annen driftskostnad	3,10,12	149 165 040	153 789 522
Sum driftskostnader		551 327 306	522 251 809
Driftsresultat		176 489 737	149 911 252
FINANSINTEKTER OG FINANSKOSTNADER			
Annen finansinntekt	12	8 398 599	8 414 588
Inntekt på investering i datterselskap og tilknyttet selskap	5,12	112 220 377	97 647 919
Annen finanskostnad	18	4 144 862	2 856 150
Netto finansresultat		116 474 113	103 206 356
Årsresultat før skattekostnad		292 963 850	253 117 608
Skattekostnad	13	39 440 166	34 011 599
ÅRSRESULTAT		253 523 685	219 106 008
UTVIDET RESULTAT			
Poster i utvidet resultat som ikke vil reversere over resultatet:			
Estimatavvik pensjoner	10	-3 321 644	1 924 603
Skatteeffekten av estimatavvik, pensjoner	10	730 762	-423 413
Sum utvidet resultat		-2 590 882	1 501 190
TOTALRESULTAT		250 932 803	220 607 199
DISPONERING AV ÅRSRESULTAT			
Avsatt til annen egenkapital	9	253 523 685	219 106 008
Sum overføringer		253 523 685	219 106 008

**AquaGen AS****Balanse**




EIENDELER	Noter	30.06.2023	30.06.2022
Anleggsmidler			
Immaterielle eiendeler			
Konsesjoner, patenter, lisenser, varemerker og lignende	4	<u>55 967 042</u>	<u>56 238 672</u>
Sum immaterielle eiendeler		<u>55 967 042</u>	<u>56 238 672</u>
Varige driftsmidler			
Tomter, bygninger og annen fast eiendom	4,14,18	401 976 972	474 397 508
Maskiner og anlegg	4,14,18	181 944 743	118 973 480
Båter & flytende anlegg	4,14,18	93 003 600	<u>99 355 622</u>
Sum varige driftsmidler		<u>676 926 316</u>	<u>692 726 610</u>
Finansielle anleggsmidler			
Investering i datterselskap	5,17	140 240 943	140 240 943
Investeringer i tilknyttet selskap	5,17	14 762 504	14 762 504
Investeringer i aksjer og andeler		3 010	3 010
Lån til foretak i samme konsern	7	168 852 339	37 962 965
Andre fordringer	7	4 063 137	3 869 191
Sum finansielle anleggsmidler		<u>327 921 933</u>	<u>196 838 613</u>
Sum anleggsmidler		<u>1 060 814 290</u>	<u>945 803 895</u>
Omløpsmidler			
Varer			
	6,14	<u>257 242 190</u>	<u>208 426 757</u>
Fordringer			
Kundefordringer	14	58 560 806	52 067 236
Andre fordringer		33 439 572	45 569 276
Fordring på selskap i samme konsern	12	26 262 297	16 176 037
Sum fordringer		<u>118 262 675</u>	<u>113 812 549</u>
Bankinnskudd, kontanter og lignende	16	<u>131 421 454</u>	<u>92 579 078</u>
Sum omløpsmidler		<u>506 926 318</u>	<u>414 818 383</u>
SUM EIENDELER		<u>1 567 740 608</u>	<u>1 360 622 278</u>

**AquaGen AS****Balanse**

EGENKAPITAL OG GJELD	Noter	30.06.2023	30.06.2022
Egenkapital			
Innskutt egenkapital			
Aksjekapital (2.647.750 aksjer á kr 10,-)	8,9	26 477 500	26 477 500
Egne aksjer (189.418 aksjer á kr 10,-)	8,9	-1 894 180	-1 894 180
Overkurs	8,9	46 011 749	46 011 749
Sum innskutt egenkapital		70 595 069	70 595 069
Opptjent egenkapital			
Annen egenkapital	9	1 193 107 301	1 046 820 449
Sum opptjent egenkapital		1 193 107 301	1 046 820 449
Sum egenkapital		1 263 702 370	1 117 415 518
Gjeld			
Avsetning for forpliktelser			
Pensjonsforpliktelser	10	14 104 165	11 607 052
Utsatt skatt	13	67 923 363	59 923 655
Sum avsetninger for forpliktelser		82 027 529	71 530 707
Annen langsiktig gjeld			
Øvrig langsiktig gjeld	11,18	48 161 067	51 664 020
Sum annen langsiktig gjeld		48 161 067	51 664 020
Kortsiktig gjeld			
Gjeld til kredittinstitusjoner	4,14	0	0
Leverandørgjeld		38 884 773	16 215 724
Betalbar skatt	13	56 673 999	45 555 674
Gjeld til selskap i samme konsern	12	22 924 447	10 122 246
Annen kortsiktig gjeld	3,18	55 366 423	48 118 387
Sum kortsiktig gjeld		173 849 642	120 012 032
Sum gjeld		304 038 238	243 206 760
SUM EGENKAPITAL OG GJELD		1 567 740 608	1 360 622 278

Trondheim, 6. desember 2023

Styret for AquaGen AS


Odd Magne Rødseth
styrets leder
Jan Wessjohann
styrets nestleder
Erich Wessjohann
styremedlem
Patrick Dempster
styremedlem
Øyvind Lauvbakk
styremedlem
Matias Medina
styremedlem
Knut Røfloth
administrerende direktør og styremedlem



AquaGen AS

Kontantstrømoppstilling

		1.7.2022- 30.6.2023	1.7.2021- 30.6.2022
KONTANTSTRØMMER FRA OPERASJONELLE AKTIVITETER:			
Arsresultat før skattekostnad		292 963 850	253 117 608
Periodens betalte skatt	13	-19 438 581	0
Ordinære avskrivninger	4	67 286 082	63 149 042
Pensjonskostnad uten kontanteffekt	10	2 497 113	-1 342 096
Endring i varer	6	-48 815 434	33 183 657
Endring i kundefordringer		356 984	73 127 482
Endring i leverandørgjeld		15 818 495	-27 865 003
Endringer i konsernmellomværender	12	-1 056 528	11 105 506
Endring i andre omløpsmidler og andre gjeldsposter		7 049 689	16 466 387
Netto kontantstrømmer fra operasjonelle aktiviteter		<u>316 661 692</u>	<u>420 942 584</u>
KONTANTSTRØMMER FRA INVESTERINGSAKTIVITETER:			
Utbetalinger ved kjøp av varige driftsmidler	4	-49 716 191	-138 226 826
Utbetalinger ved finansiering datterselskaper	12	0	-1 702 400
Netto kontantstrøm fra investeringsaktiviteter		<u>-49 716 191</u>	<u>-139 929 226</u>
KONTANTSTRØMMER FRA FINANSIERINGSAKTIVITETER:			
Netto endring i kassekreditt		0	-49 496 575
Utbetalinger av utbytte		-99 415 721	-63 000 000
Utbetaling av konsernbløddrag og øvrig finansiering av konsernselskaper	12	-128 687 406	-79 701 633
Netto kontantstrøm fra finansieringsaktiviteter		<u>-228 103 126</u>	<u>-192 198 208</u>
Netto endring i bankinnskudd, kontanter og lignende		38 842 376	88 815 151
Beholdning av bankinnskudd, kontanter og lignende pr 01.07.		92 579 078	3 763 928
Beholdning av bankinnskudd, kontanter og lignende pr 30.06		<u>131 421 453</u>	<u>92 579 079</u>





Noter til regnskapet

Note 1 Regnskapsprinsipper

Selskapet har på grunn av konsernforhold avvikende regnskapsår med balansedato 30. juni. Regnskapsåret omfatter følgende perioden fra 1. juli foregående år til 30. juni inneværende år.

Årsregnskapet er satt opp i samsvar med regnskapsloven § 3-9 og Forskrift om forenklet IFRS. Forenklet IFRS medfører i hovedsak at innregning og måling følger internasjonale regnskapsstandarder (IFRS) og presentasjon og noteopplysninger er i henhold til norsk regnskapslov og god regnskapsskikk (GRS).

Vurderings- og innregningsreglene etter forenklet IFRS blir anvendt for å harmonisere selskapets regnskapsprinsipper med konsernets prinsipper hvor det blir benyttet full IFRS.

Segmentinformasjon

Selskapets driftsinntekter rapporteres ut ifra følgende fordeling:

- inntekter av royalty,
- inntekter knyttet til rogn og yngel, og
- salg av matfisk.

Valuta

Transaksjoner i utenlandsk valuta omregnes til kursen på transaksjonstidspunktet. Pengeposter i utenlandsk valuta omregnes til norske kroner ved å benytte balansedagens kurs. Ikke-pengeposter som måles til historisk kurs uttrykt i utenlandsk valuta, omregnes til norske kroner ved å benytte valutakursen på transaksjonstidspunktet. Ikke-pengeposter som måles til virkelig verdi uttrykt i utenlandsk valuta, omregnes til valutakursen fastsatt på balansetidspunktet. Valutakursendringer resultatføres løpende i regnskapsperioden.

Bruk av estimater

Ved utarbeidelse av årsregnskapet har selskapets ledelse benyttet estimater basert på beste skjønn og forutsetninger som er vurdert å være realistiske. Det vil kunne oppstå situasjoner eller endringer i markedsførhold som kan medføre endrede estimater, og dermed påvirke selskapets eiendeler, gjeld, egenkapital og resultat. Selskapets mest vesentlige regnskapsestimater og forutsetninger er knyttet til følgende poster:

- Varelager, varer i arbeid
- Avskrivninger på varige driftsmidler
- Investeringer i datterselskaper og tilknyttede selskaper
- Netto pensjonsforpliktelse

Prinsipper for inntektsføring

Inntekt innregnes når det er sannsynlig at transaksjoner vil skape fremtidige økonomiske fordeler som vil tilflyte selskapet, og beløpets størrelse kan estimeres pålitelig. Inntekter ved varesalg innregnes når den er opptjent, altså når både risiko og kontroll i hovedsak er overført til kunden. Dette vil normalt være tilfellet når varen er overlevert til kunden. Inntekter ved tjenestesalg innregnes når den er opptjent, altså når krav på vederlag oppstår. Dette skjer når tjenesten ytes, i takt med at arbeidet utføres. Inntektene innregnes med verdien av vederlaget på transaksjonstidspunktet. Utbytte fra datterselskap inntektsføres i det året utbyttet vedtas i datterselskapet. Utbytte fra andre selskaper inntektsføres når aksjonærenes rettigheter til å motta utbytte er fastsatt av generalforsamlingen.

Varelager

Varer er vurdert til laveste av anskaffelseskost etter FIFO-metoden og netto salgsverdi. For råvarer og varer i arbeid beregnes netto salgsverdi til salgsverdien av ferdig tilvirkede varer redusert for gjenværende kostnader knyttet til varer under tilvirkning. Egenproduserte varer er verdsatt til laveste verdi av full tilvirkningskost og virkelig verdi.

Inntektsskatt

Skattekostnad består av betalbar skatt og endring i utsatt skatt. Utsatt skatt/skattefordel er beregnet på alle forskjeller mellom regnskapsmessig og skattemessig verdi på eiendeler og gjeld. Utsatt skatt er målt basert på



Noter til regnskapet

forventet fremtidig skattesats knyttet til postene hvor den midlertidige forskjellen har oppstått. Utsatt skatt føres opp til nominell verdi og er klassifisert som langsiktig forpliktelse i balansen.

Skattekostnaden består av betalbar skatt og endring i utsatt skatt. Skatt blir resultatført, bortsett fra når den relaterer seg til poster som er ført direkte mot egenkapitalen. Hvis det er tilfellet, blir skatten også ført direkte mot egenkapitalen.

Immaterielle eiendeler

Utgifter til egen tilvirkning av immaterielle eiendeler, herunder utgifter til egen forskning og utvikling kostnadsføres løpende. Immaterielle eiendeler med begrenset økonomisk levetid avskrives planmessig. Immaterielle eiendeler nedskrives til gjenvinnbart beløp dersom de forventede økonomiske fordelene ikke dekker balanseført verdi og eventuelle gjenstående tilvirkningsutgifter.

Varige driftsmidler

Varige driftsmidler balanseføres første gang til anskaffelseskost. Anskaffelseskost inkluderer utgifter direkte knyttet til anskaffelsen av driftsmiddelet. Påfølgende utgifter legges til driftsmidlenes balanseførte verdi eller balanseføres separat, når det er sannsynlig at fremtidige økonomiske fordeler knyttet til utgiften vil tilflyte selskapet, og utgiften kan måles pålitelig. Øvrige reparasjons- og vedlikeholdskostnader føres over resultat i den perioden utgiftene pådras. Tomter og anlegg under utførelse avskrives ikke. Andre driftsmidler avskrives etter lineær metode, slik at anleggsmidlenes anskaffelseskost avskrives til restverdi over forventet utnyttbar levetid. Driftsmidlenes utnyttbare levetid revideres på hver balansedag og endres hvis nødvendig. Gevinst og tap ved avgang resultatføres og utgjør forskjellen mellom salgspris og balanseført verdi.

Leieavtaler med selskapet som leietaker

I henhold til IFRS 16 innregnes eiendeler og forpliktelser for de fleste leieavtaler. Det foreligger allikevel unntak for avtaler med mindre enn 12 måneders løpetid, eller hvor avtaler er tilknyttet eiendeler med underliggende lav verdi. AquaGen har definert eiendeler med lav verdi til å være eiendeler med ny verdi opp til kr 100.000. For avtaler som omfattes av unntaket resultatføres leiekostnaden fortløpende i resultatregnskapet. Ved iverksettelse av leiekontrakten blir leieforpliktelsen under IFRS 16 målt til nåverdi av leiebetalingene med utgangspunkt i selskapets marginale lånerente. Rett-til-bruk eiendeler i henhold til standarden avskrives fra tidspunktet for oppstart av kontrakten frem til det som inntreffer først av slutten av rett-til bruk eiendelens utnyttbare levetid eller slutten av leieperioden.

Finansielle eiendeler

Selskapet klassifiserer finansielle eiendeler i følgende kategorier:

1. Til virkelig verdi over resultatet
2. Lån og fordringer.

Klassifiseringen avhenger av hensikten med eiendelen. Ledelsen klassifiserer finansielle eiendeler ved anskaffelse.

Finansielle eiendeler til virkelig verdi over resultatet

Finansielle eiendeler til virkelig verdi består av finansielle derivater med positiv markedsverdi. Eiendeler i denne kategorien klassifiseres som omløpsmidler hvis de forventes å bli realisert innen 12 måneder etter balansedagen. Selskapet har ved utgangen av regnskapsåret ingen finansielle eiendeler til virkelig verdi over resultatet.

Lån og fordringer

Lån og fordringer er finansielle eiendeler som har fastsatte betalinger, bortsett fra derivater. Disse finansielle eiendelene omsettes ikke i et aktivt marked. De klassifiseres som omløpsmidler, med mindre de forfaller mer enn 12 måneder etter balansedagen. I så fall klassifiseres de som anleggsmidler. Lån og fordringer klassifiseres som "kundeordringer og andre fordringer" i balansen. På hver balansedag vurderer selskapet om det finnes objektive



Noter til regnskapet

indikatorer som tyder på verdiforringelse av enkelte eiendeler eller grupper av finansielle eiendeler. Nedskrivning gjøres om en verdiforringelse antas å være vesentlig og ha varig karakter.

Vanlige kjøp og salg av finansielle eiendeler innregnes på avtaletidspunktet, som er den dagen selskapet forplikter seg til å kjøpe eller selge eiendelen. Alle finansielle eiendeler som ikke innregnes til virkelig verdi over resultat, balanseføres første gang til virkelig verdi med tillegg av transaksjonsutgifter. Finansielle eiendeler som føres til virkelig verdi over resultat innregnes ved anskaffelsen til virkelig verdi og transaksjonskostnader resultatføres. Finansielle eiendeler fjernes fra balansen når rettighetene til å motta kontantstrømmer fra investeringen opphører eller når disse rettighetene er blitt overført og selskapet i hovedsak har overført all risiko og hele gevinstpotensialet ved eierskapet.

Finansielle forpliktelser

Selskapet klassifiserer finansielle forpliktelser i følgende kategorier:

1. Virkelig verdi over resultat
2. Andre finansielle forpliktelser

Klassifiseringen avhenger av hensikten med forpliktelsen. Ledelsen klassifiserer finansielle forpliktelser når de pådras.

Finansielle forpliktelser til virkelig verdi over resultatet

Finansielle forpliktelser til virkelig verdi består av finansielle derivater med negativ markedsverdi. Derivatene balanseføres til virkelig verdi på det tidspunkt derivatkontrakten inngås. Ved etterfølgende måling resultatføres endringer i virkelig verdi. Forpliktelser i denne kategorien klassifiseres som kortsiktig gjeld hvis de forventes å forfalle innen 12 måneder etter balansedagen. Selskapet har ved utgangen av regnskapsåret ingen finansielle derivater.

Andre finansielle forpliktelser

Andre finansielle forpliktelser er finansielle forpliktelser som har fastsatte betalinger, bortsett fra derivater. Disse finansielle forpliktelsene omsettes ikke i et aktivt marked. Forpliktelsene balanseføres til virkelig verdi på det tidspunkt forpliktelsen pådras. Etterfølgende måling skjer til amortisert kost etter effektiv rente metode. De klassifiseres som kortsiktig gjeld, med mindre de forfaller mer enn 12 måneder etter balansedagen. I så fall klassifiseres de som langsiktig gjeld.

Datterselskap og tilknyttede selskap

Datterselskap, tilknyttede selskap og felles kontrollerte selskap er vurdert etter kostmetoden i selskapsregnskapet. Investeringene er vurdert til anskaffelseskost med mindre nedskrivning har vært nødvendig. Mottatt utbytte og andre utdelinger inntektsføres som andre finansinntekter.

Kundefordringer

Kundefordringer og andre fordringer er oppført i balansen til pålydende etter fradrag for avsetning til forventet tap. Avsetning til tap gjøres på grunnlag av individuelle vurderinger av de enkelte fordringene.

Bankinnskudd, kontanter og lignende

Bankinnskudd og kontanter inkluderer kontanter i kasse og bankbeholdning. "Og lignende" er kortsiktig likvide investeringer som omgående kan konverteres til kontanter med et kjent beløp, og med maksimal løpetid på 3 måneder.

Klassifisering og vurdering av balanseposter

Omløpsmidler og kortsiktig gjeld omfatter poster som forfaller til betaling innen ett år etter balansedagen, samt poster som knytter seg til varekretsløpet. Øvrige poster er klassifisert som anleggsmiddel/langsiktig gjeld. Omløpsmidler vurderes til laveste av anskaffelseskost og virkelig verdi. Kortsiktig gjeld balanseføres til nominelt beløp på etableringstidspunktet. Anleggsmidler vurderes til anskaffelseskost, men nedskrives til virkelig verdi dersom verdifallet ikke forventes å være forbigående. Langsiktig gjeld balanseføres til nominelt beløp på etableringstidspunktet.



Noter til regnskapet

Pensjoner

Selskapet har både en ytelsesbasert og en innskuddsbasert pensjonsordning. Ansatte med lengst ansettelse i AquaGen inngår i den ytelsesbaserte ordningen. Ansatte som ikke er en del av den ytelsesbaserte ordningen inngår i en egen innskuddsbasert pensjonsordning.

En ytelsesplan er en ordning hvor arbeidsgiver forplikter seg til periodiske pensjonsytelser til den ansatte når vedkommende blir pensjonist. Pensjonsutbetalingen er avhengig av flere faktorer, blant annet antall år ansatt i selskapet og lønn. Den balanseførte forpliktelsen knyttet til ytelsesplaner er nåverdien av de definerte ytelsene på balansedatoen minus virkelig verdi av pensjonsmidlene. Pensjonsforpliktelsen beregnes årlig av en aktuar ved bruk av lineær opptjeningsmetode. Nåverdien av de definerte ytelsene bestemmes ved å diskontere estimerte fremtidige utbetalinger med renten på en obligasjon utstedt av et selskap med høy kredittverdighet i den samme valuta som ytelsen vil bli betalt og med en løpetid som er tilnærmet den samme som løpetiden for den relaterte pensjonsforpliktelsen. Endringer i forutsetninger, grunnlagsdata og pensjonsplanens ytelser som gir opphav til regnskapsmessig tap eller gevinst blir regnskapsført mot utvidet resultat i den perioden de oppstår. En endring av ytelsene som er henførbare til tidligere tjenester innebærer en planendring som er en kostnad ved tidligere perioders pensjonsopptjening. Negativ kostnad oppstår når ytelsene endres slik at nåverdien av den ytelsesbaserte pensjonsordningen reduseres. Slike planendringer resultatføres når de er vedtatt.

En innskuddsbasert pensjonsordning innebærer at selskapet ikke gir løfte om fremtidig pensjon av en gitt størrelse, men betaler et årlig tilskudd til de ansattes kollektive pensjonssparing. Den fremtidige pensjonen vil avhenge av størrelsen på tilskuddet og den årlige avkastningen på pensjonssparingen. Selskapet har ingen ytterligere forpliktelser knyttet til levert arbeidsinnsats etter at det årlige innskuddet er betalt. Det er ingen avsetning for påløpte pensjonsforpliktelser i slike ordninger. Innskuddsbaserte pensjonsordninger kostnadsføres direkte.

Pensjonsordningene i selskapet tilfredsstiller kravene i lov om obligatorisk tjenestepensjon.

Avsetning for forpliktelser

Selskapet regnskapsfører avsetninger for forpliktelser når det eksisterer en juridisk eller selvpålagt forpliktelse som følge av tidligere hendelser, det er sannsynlighetsovervekt for at forpliktelsen vil komme til oppgjør ved en overføring av økonomiske ressurser, og forpliktelsens størrelse kan estimeres med tilstrekkelig grad av pålitelighet. Det avsettes ikke for fremtidige driftstap. Avsetninger måles til nåverdien av forventede utbetalinger for å innfri forpliktelsen. Det benyttes en diskonteringsrate som reflekterer nåværende markedssituasjon og risiko spesifikk for forpliktelsen. Økningen i forpliktelsen som følge av endret tidsverdi føres som finanskostnad.

Betingede forpliktelser og eiendeler

Betingede forpliktelser er ikke regnskapsført i årsregnskapet. Det er opplyst om vesentlige betingede forpliktelser med unntak betingede forpliktelser hvor sannsynligheten for forpliktelsen er lav. En betinget eiendel er ikke regnskapsført i årsregnskapet, men opplyst om dersom det foreligger en viss sannsynlighet for at den fordel vil tilflyte selskapet.

Hendelser etter balansedagen

Ny informasjon etter balansedagen om selskapets finansielle stilling på balansedagen er hensyntatt i årsregnskapet. Hendelser etter balansedagen som ikke påvirker selskapets finansielle stilling på balansedagen, men som vil påvirke selskapets finansielle stilling i fremtiden er opplyst om dersom dette er vesentlig.

Konsernregnskap

Reglene om unntak fra konsernregnskapsplikt for morselskap i underkonsern er benyttet, jfr. Regnskapsloven § 3-7. Konsernspissen EW GROUP GmbH, Hogenbögen 1, D-49429 Visbek i Tyskland utarbeider konsernregnskap. Konsernregnskap kan innhentes fra regnskapsregisteret eller ved henvendelse til selskapet.

Kontantstrømoppstilling

AquaGen AS - Årsrapport 2022/2023



Noter til regnskapet

Kontantstrømoppstillingen er utarbeidet etter den indirekte metode. Kontanter og kontantekvivalenter omfatter kontanter, bankinnskudd og andre kortsiktige, likvide plasseringer.

Finansielle risikofaktorer

Selskapets aktiviteter medfører ulike typer finansiell risiko:

- Markedsrisiko (inkludert valutarisiko, virkelig verdi renterisiko, flytende rente risiko og prisisiko),
- Kredittrisiko og
- Likviditetsrisiko.

Markedsrisiko

(i) Valutarisiko

Selskapet er eksponert for valutasingninger knyttet til verdien av norske kroner relativt mot andre valutaer på grunn av enkelte utgifter i utenlandsk valuta. Selskapet har enkelte inntekter mot datterselskap i Chile hvor transaksjonene er knyttet mot amerikanske dollar (USD). Videre har selskapet transaksjoner og utlån i Britiske pund (GBP) til datterselskap i Skottland, samt transaksjoner og utlån i Danske Kroner (DKK) til datterselskap i Danmark. Selskapet har ved utgangen av regnskapsåret ikke inngått noen valutaterminkontrakter.

(ii) Renterisiko

Selskapet er eksponert for renterisiko gjennom sine finansieringsaktiviteter. Den rentebærende gjelden har flytende rentebetingelser som innebærer at selskapet er direkte påvirket av endringer i rentenivået. Selskapet benytter ikke derivater for å justere den effektive renteeksponering. Selskapets eksterne gjeld er begrenset og renterisikoen anses som moderat.

Kredittrisiko

Selskapet har i hovedsak kredittrisiko knyttet til kundefordringer og andre kortsiktige fordringer. Selskapet har retningslinjer for å påse at kreditt som regel kun gis til kunder som ikke har hatt vesentlige problemer med betaling tidligere. Nye kunder vurderes med hensyn til kredittverdighet. Selskapet har ingen vesentlig kredittrisiko knyttet til en enkelt motpart eller flere motparter som kan sees på som en gruppe på grunn av likheter i kredittrisikoen. Selskapet vurderer risikoen for at kundene ikke evner å oppfylle sine forpliktelser som lav.

Likviditetsrisiko

Likviditetsrisiko er risikoen for at selskapet ikke vil være i stand til å betjene sine finansielle forpliktelser etter hvert som de forfaller. Selskapets strategi for å håndtere likviditetsrisiko er å ha tilstrekkelig med likvider til enhver tid for å kunne innfri sine finansielle forpliktelser ved forfall, både under normale og ekstraordinære omstendigheter, uten å risikere uakseptable tap.

Selskapet har etablert kredittrammer som følger selskapets likviditetsrisikoprofil som bidrar til å sikre tilfredsstillende finansiering. Den likviditetsmessige situasjonen anses som tilfredsstillende og likviditetsrisikoen er lav.

Offentlige tilskudd

Investeringsstilskudd er ført som redusert kostpris i balansen og periodiseres over investeringenes økonomiske levetid som reduserte avskrivninger. Driftstilskudd periodiseres samtidig med den inntekten det skal øke eller den kostnaden det skal redusere.





Noter til regnskapet

Note 2 Driftsinntekter

Per virksomhetsområde:	2023/22	2022/21
Royalty	72 588 001	56 700 230
Rogn, melke og yngel av laks og regnbueørret	359 065 262	405 863 979
Matfisk	236 648 605	184 736 503
Andre driftsinntekter	59 515 175	24 862 348
Sum	727 817 042	672 163 060

Salg per geografisk marked:	2023/22	2022/21
Norge	690 953 895	621 152 633
Andre land	36 863 147	51 010 427
Sum	727 817 042	672 163 060

Note 3 Lønnskostnader

	2023/22	2022/21
Lønn	124 221 998	113 207 738
Arbeidsgiveravgift	13 138 774	12 068 951
Pensjonskostnader (se note 10)	8 775 242	9 253 835
Andre ytelser	3 689 575	5 020 222
Sum	149 825 588	139 550 746

Antall årsverk sysselsatt i Norge 168 148

Ytelser til ledende personer for perioden 1.7.2022-30.6.2023	Lønn mv.	Pensjonskostnader	Annen godtgjørelse
Adm.direktør	2 238 157	378 573	208 637

Det er ikke ytt lån eller stilt sikkerhet for ledende ansatte eller styremedlemmer, samt nærstående til disse.
Det er heller ikke betalt styrehonorar i regnskapsåret.

Revisor

Godtgjørelse til selskapets revisor fordeler seg slik:

	2023/22	2022/21
Lovpålagt revisjon	331 760	222 000
Andre attestasjonstjenester	0	0
Skatterådgivning	243 755	0
Andre tjenester utenfor revisjon	0	0

Alle beløp er oppgitt eksklusive merverdiavgift.

Note 4 Varige driftsmidler og immaterielle eiendeler (tall i hele tusen)

EGNE	Maskiner & utstyr land	Båter & utstyr sjø	Bygninger og tomter	Immaterielle eiendeler	SUM
Anskaffelseskost 30.06.22	298 644	210 140	532 488	60 905	1 102 176
Tilgang og omklassifiseringer*)	94 491	7 903	-52 678	0	49 716
Avgang	0	0	0	0	0
Anskaffelseskost 30.06.23	393 135	218 042	479 810	60 905	1 151 893
Akk. avskrivninger 30.06.22	183 593	130 738	90 218	4 667	409 215
Avgang	0	0	0	0	0
Akk. avskrivninger 30.06.23	214 076	141 088	109 610	4 938	469 713
Bokført verdi pr. 30.06.23	179 058	76 954	370 200	55 967	682 180

Årets avskrivninger 30 484 10 350 19 392 272 60 498

Økonomisk levetid 5-10 år 5-15 år 10-25 år 3-12 år/evig
Avskrivningsplan Lineær Lineær Lineær Lineær

*) Omklassifisering fra anlegg under utførelse til operative anlegg



Noter til regnskapet

IFRS 16	Maskiner & utstyr land	Båter & utstyr sjø	Bygninger og tomter	SUM
Anskaffelseskost 30.06.22	8 150	24 449	44 450	77 050
Tilgang	289	0	3 727	4 016
Avgang	0	-2 520	0	-2 520
Anskaffelseskost 30.06.23	8 439	21 929	48 178	78 547
Akk. avskrivninger 30.06.22	4 228	4 495	12 323	21 046
Akk. avskrivninger 30.06.23	5 553	5 880	16 401	27 834
Bokført verdi pr. 30.06.23	2 886	16 049	31 777	50 712
Årets avskrivninger	1 325	1 385	4 078	6 788
Økonomisk levetid	2-7 år	3-16 år	2-20 år	
Avskrivningsplan	Lineær	Lineær	Lineær	

Sum EGNE OG IFRS 16	Maskiner & utstyr land	Båter & utstyr sjø	Bygninger og tomter	Immaterielle eiendeler	SUM
Anskaffelseskost 30.06.22	306 794	234 589	576 938	60 905	1 179 226
Tilgang	94 780	7 903	-48 950	0	53 733
Avgang	0	-2 520	0	0	-2 520
Anskaffelseskost 30.06.23	401 574	239 972	527 988	60 905	1 230 439
Akk. avskrivninger 30.06.22	187 821	135 233	102 541	4 667	430 261
Avgang	0	0	0	0	0
Akk. avskrivninger 30.06.23	219 630	146 968	126 011	4 938	497 547
Bokført verdi pr. 30.06.23	181 944	93 004	401 977	55 967	732 892
Årets avskrivninger	31 809	11 735	23 470	272	67 286

Note 5 Datterselskap, tilknyttet selskap m.v.

Firma	Ansk.-tidspunkt	Forretnings-kontor	Stemmeandel	Eier-andel
AquaSearch Ova Aps	2017	Billund, Danmark	51,00 %	51,00 %
AquaGen Chile S.A.*	2000-2003	Puerto Varas, Chile	99,99 %	99,99 %
AquaGen Holdings Ltd	2017	Stirling, Skottland	100,00 %	100,00 %
Geninova AS	2001	Hamar	50,00 %	50,00 %
BioBank AS	2005/2009	Hamar	33,30 %	33,30 %
Nordnorsk Stamfisk AS	2010-2014	Steigen	25,00 %	25,00 %
Stordal Aquaproduksjon AS	2017	Stordal	33,33 %	33,33 %
Namdal Rensefisk AS	2015	Flatanger	10,34 %	10,34 %

* Resterende aksjer i AquaGen Chile S.A. er eid av søsterselskapet Blue Future Holding AS.

Datterselskaper og tilknyttede selskaper er behandlet i samsvar med kostmetoden i selskapsregnskapet.

Firma	Eierandel	Årsresultat i følge siste årsregnsk.	Egenkapital	Opprinnelig anskaffelseskost	Bokført verdi
AquaSearch Ova Aps, pr. 30.06.2023	51,00 %	5 286 748	24 089 913	19 393 836	19 393 836
AquaGen Chile S.A., pr. 30.6.2023	99,99 %	125 225 227	516 148 945	7 498 147	7 498 147
AquaGen Holdings Ltd, pr. 30.6.2023	100,00 %	-19 798 884	68 334 996	113 348 960	113 348 960
Sum datterselskaper				140 240 943	140 240 943
Geninova AS, pr. 31.12.2022	50,00 %	-9 363	776 645	100 000	100 000
BioBank AS, pr. 31.12.2022	33,30 %	299 550	8 720 566	1 100 000	1 100 000
Nordnorsk Stamfisk AS, pr. 31.12.2022	25,00 %	50 860 206	46 649 946	12 532 504	12 532 504
Stordal Aquaproduksjon AS, pr. 31.12.2022	33,33 %	-93 911	-411 701	230 000	230 000
Namdal Rensefisk AS, pr. 31.12.2022	10,34 %	506 403	44 981 956	800 000	800 000
Sum tilknyttede selskaper				14 762 504	14 762 504



Noter til regnskapet

Årsregnskap for virksomheten i Chile, AquaGen Chile S.A., utarbeides i amerikanske dollar (USD). Årsregnskapet for virksomheten i Danmark, AquaSearch Ova Aps, utarbeides i danske kroner (DKK), og årsregnskap for virksomheten i Scotland, Aquagen Holdings Ltd, i britiske pund (GBP).

Omregning fra utenlandsk valuta til norske kroner (NOK) skjer til balansedagens kurs for balanseposter, og til periodens gjennomsnittskurs for resultatposter.

Note 6 Varer

	30.06.23	30.06.22
Råvarer	15 929 775	9 730 679
Varer under tilvirkning	241 312 415	198 696 078
Sum	257 242 190	208 426 757

Note 7 Fordringer med forfall senere enn ett år

	30.06.23	30.06.22
Lån til foretak i samme konsern	168 852 339	37 962 965
Lån til tilknyttet selskap	4 063 137	3 869 191

Note 8 Aksjekapital og aksjonærinformasjon

Aksjekapitalen i selskapet per regnskapsårets slutt består av følgende aksjeklasse:

	Antall	Pålydende verdi	Bokført verdi
Ordinære aksjer	2 647 750	10	26 477 500
Sum	2 647 750		26 477 500

Eierstruktur

De største aksjonærene i selskapet pr 30.06.23 var:

	Eierandel	Stemmeandel
<i>EW Group GmbH</i>	92,85 %	100,00 %
<i>Beholdning av egne aksjer</i>	7,15 %	0,00 %
Sum	100 %	100 %

Egne aksjer er i henhold til aksjelovens bestemmelser ikke stemmeberettiget.



Noter til regnskapet

Note 9 Egenkapital

	Akse- kapital	Egne aksjer	Overkurs	Sum innskutt egenkapital
Innskutt egenkapital				
Innskutt egenkapital	26 477 500	-1 894 180	46 011 749	70 595 069
Innskutt egenkapital 30.06.2023	26 477 500	-1 894 180	46 011 749	70 595 069
Opptjent egenkapital			Opptjent egenkapital	Sum opptjent egenkapital
Opptjent egenkapital 30.06.2022			1 046 820 449	1 046 820 449
<u>Årets endring i egenkapital:</u>				
Estimatavvik pensjoner ført mot utvidet resultat				-2 590 882
Årets resultat				253 523 686
Konsernbidrag				-5 230 232
Utbytte				-99 415 721
Opptjent egenkapital 30.06.2023			1 046 820 449	1 193 107 300
Sum egenkapital 30.06.2023				1 263 702 370

Note 10 Pensjonskostnader, -midler og -forpliktelser

Foretaket er pliktig til å ha tjenestepensjonsordning etter lov om obligatorisk tjenestepensjon, og har pensjonsordning som tilfredsstiller kravene i denne loven.

Ytelsesplaner

Selskapets ytelsesbaserte pensjonsordninger gir rett til definerte fremtidige ytelser. Disse er i hovedsak avhengig av antall opptjeningsår, lønnsnivå ved oppnådd pensjonsalder og størrelsen på ytelsene fra folketrygden.

Innskuddsbasert pensjon

Nyansatte i AquaGen AS fra og med 1. januar 2014 har en innskuddsbasert pensjonsordning. For de innskuddsbaserte planene er kostnaden lik periodens innskudd for de ansattes pensjonssparing. Den fremtidige pensjonen er avhengig av bidragenes størrelse og avkastningen på pensjonsordningen.

Ytelsesbasert ordning	2023/22	2022/21
Nåverdi av årets pensjonsopptjening	2 367 948	2 797 506
Rentekostnad av pensjonsforpliktelsen (netto iht IAS 19R)	213 829	226 478
Periodisert arbeidsgiveravgift	271 319	313 830
Andre pensjonskostnader, administrasjon	131 409	114 314
Netto pensjonskostnad etter arbeidsgiveravgift	2 984 504	3 452 127
Antall personer omfattet av ordningene	30.06.23	30.06.22
<u>Innskuddsordning:</u>		
Aktive	135	125
Totalt	135	125
<u>Ytelsesbasert ordning:</u>		
Aktive	28	28
Pensjonister	28	28
Totalt	56	56



Noter til regnskapet

	30.06.23	30.06.22
Økonomiske forutsetninger (ytelsesbaserte ordninger)		
Diskonteringsrente	3,00 %	1,90 %
Forventet lønnsregulering	3,50 %	2,75 %
Forventet pensjonsøkning	1,50 %	0,00 %
Forventet regulering av folketrygdens grunnbølep (G)	3,25 %	2,50 %
Forventet avkastning på fondsmidler	3,00 %	1,90 %
Aktuarmessige forutsetninger (ytelsesbaserte ordninger)		
Anvendt dødelighetstabell	K2013 BE	K2013 BE
Anvendt uføretariff	IR02	IR02
Arbeidsgiveravgiftssats	10,00 %	10,00 %
Ytelsesbasert ordning		
Påløpte pensjonsforpliktelser	62 711 754	57 629 157
Pensjonsmidler (til markedsverdi)	48 607 589	46 022 105
Netto pensjonsforpliktelse (-midler)	14 104 165	11 607 052
Sammensetning av pensjonsmidler for ytelsesbasert ordning		
Obligasjoner, pengemarked mv.	77 %	79 %
Aksjer	12 %	10 %
Eiendom	10 %	10 %
Annet	1 %	1 %
Totalt	100 %	100 %

Note 11 Annen langsiktig gjeld

	30.06.23	30.06.22
Gjeld som forfaller mer enn fem år etter regnskapsårets slutt:		
Øvrig langsiktig gjeld	24 867 327	28 561 065
Sum annen langsiktig gjeld	24 867 327	28 561 065

Øvrig langsiktig gjeld er leieforpliktelser beregnet etter IFRS 16. Det henvises til nærmere omtale i note 18 Leieavtaler.

Note 12 Transaksjoner og mellomværende med nærstående parter

Resultatmessige transaksjoner med nærstående parter:

Transaksjon/transaksjonsgruppe	Motpart	2023/22	2022/21
Salgsinntekter	Datterselskaper	36 530 028	33 537 169
Andre driftsinntekter	Datterselskaper	1 020 593	460 642
Salgsinntekter	Tilknyttede selskaper	7 500	0
Andre driftsinntekter	Tilknyttede selskaper	292 564	0
Andre driftskostnader	Mørselskap	0	2 215 980
Andre driftskostnader	Datterselskaper	2 499 784	1 716 705
Andre driftskostnader	Søsterselskaper	3 965 308	0
Andre driftskostnader	Tilknyttede selskaper	2 818 257	0
Varekostnader	Søsterselskaper	28 833 989	23 048 655
Varekostnader	Tilknyttede selskaper	5 730 456	7 640 868
Inntekt investering i datterselskap/utbytte	Datterselskaper	102 220 377	82 640 419
Inntekt investering i tilknyttet selskap/utbytte	Tilknyttede selskaper	10 000 000	15 000 000
Finansinntekter og finanskostnader	Datterselskaper	2 017 057	2 191 111
Finansinntekter og finanskostnader	Mørselskap	120 403	0
Finansinntekter og finanskostnader	Søsterselskaper	3 379 287	0
Finansinntekter og finanskostnader	Tilknyttede selskaper	204 072	130 276



Noter til regnskapet

Egenkapitaltransaksjoner og konsernbidrag nærstående parter:

Transaksjon/transaksjonsgruppe	Motpart	2023/22	2022/21
Avgitte skattepliktige konsernbidrag, netto	Søsterselskaper	6 705 425	25 571 028
Sum		6 705 425	25 571 028

Se forøvrig note 9 om egenkapital som viser effekten på selskapets egenkapital knyttet til konsernbidrag.

Mellomværende med nærstående parter:

Andre langsiktige fordringer

Motpart	30.06.23	30.06.22
Datterselskaper	6 291 330	8 962 965
Søsterselskaper	162 561 009	31 000 000
Tilknyttede selskaper	4 063 137	3 869 191
Sum	172 915 476	41 832 156

Andre kortsiktige fordringer

Motpart	30.06.23	30.06.22
Datterselskaper	25 584 997	16 176 037
Morselskap	677 301	0
Sum	26 262 297	16 176 037

Annen kortsiktig gjeld

Motpart	30.06.23	30.06.22
Morselskap	0	52 029
Søsterselskaper	22 924 447	10 070 217
Sum	22 924 447	10 122 246

Note 13 Skattekostnad

Arets skattekostnad fremkommer slik:	30.06.23	30.06.22
Betalbar skatt årets resultat	30 310 608	40 807 462
Endring i utsatt skatt	8 730 470	-8 828 726
For mye/lite avsatt skatt tidligere år	399 088	32 863
Skattekostnad	39 440 166	34 011 599

Betalbar skatt i balansen	30.06.23	30.06.22
Arets betalbare skatt	27 592 789	35 447 374
Betalbar skatt tidligere år	29 081 210	10 108 301
Betalbar skatt i balansen	56 673 999	45 555 674

Kredittfradrag for skatt betalt i utlandet er fratrukket betalbar skatt i balansen.

Avstemming fra nominell til reell skattesats:	30.06.23	30.06.22	
Årsresultat før skatt	292 963 850	253 117 608	
Forventet inntektsskatt etter nominell skattesats	22 %	64 452 047	55 685 874
Skatteeffekten av følgende poster:			
Skattefritt utbytte	-25 011 882	-21 482 542	
Andre ikke skattepliktige inntekter og kostnader		-191 732	
Skattekostnad	39 440 166	34 011 599	
Effektiv skattesats	13,5 %	13,4 %	



Noter til regnskapet

Spesifikasjon av skatteeffekten av midlertidige forskjeller og underskudd til framføring:

	30.06.23		30.06.22	
	Fordel	Forpliktelse	Fordel	Forpliktelse
Driftsmidler		22 655 392		22 349 653
Varer		53 088 731		43 713 137
Fordringer	286 000		286 000	
Pensjonsforpliktelser	3 102 916		2 553 552	
Andre midlertidige forskjeller	4 431 843		3 299 583	
Sum	7 820 760	75 744 123	6 139 135	66 062 790
Netto utsatt forpliktelse i balansen		67 923 363		59 923 655

Note 14 Pantstillelser og garantier m.v.

Bokført gjeld som er sikret ved pant o.l.:	30.06.23	30.06.22
Gjeld til kredittinstitusjoner	0	0
Sum	0	0

Bokført verdi av eiendeler stilt som:

sikkerhet for bokført gjeld	30.06.23	30.06.22
Varelager	257 242 190	208 426 757
Kundefordringer	58 560 806	52 067 236
Tomter og bygninger	370 200 274	442 270 211
Båter og flytende anlegg	76 954 254	79 401 528
Maskiner/utstyr	179 058 754	115 051 427
Totalt	942 016 278	897 217 159

Garantiansvar	30.06.23	30.06.22
Garantiansvar	8 618 355	7 839 237

Driftskreditt:

Selskapet har per 30. juni 2023 en trekkrettighet på totalt kr. 150 mill.

Selskapet har avgitt selvskyldnerkausjon samt pant i fast eiendom, varelager og fordringer til dekning av trekkrettigheten.

Per 30. juni 2023 har selskapet ikke trukket på tilgjengelig kassakreditt.

Note 15 Offentlige tilskudd

Selskapet mottar offentlige tilskudd knyttet til forskning og utviklingsaktiviteter. Tilskuddene regnskapsføres til reduksjon av driftskostnader dersom tilskuddet skal dekke løpende aktiviteter, og regnskapsføres til reduksjon av investeringsutgifter dersom tilskuddet skal dekke en investering. Selskapet har mottatt skattefunn med kroner 3 966 361 i løpet av finansåret.

Note 16 Bankinnskudd

Bankinnskudd, kontanter o.l. omfatter bundne skattetreksmidler med kr 3 974 208. Tilsvarende beløp foregående år var kr 3 762 709. Innstående beløp er tilstrekkelig til å dekke skattetreksforpliktelsen.

Note 17 Opplysninger om nærstående parter

Gjennom regnskapsåret og per 30.06.2023 vil følgende selskap på grunn av eierandel og styrerepresentasjon anses som nærstående parter:

- EW Group GmbH

Selskaper beskrevet som datterselskaper og tilknyttede selskaper, jmfør note 5, er også nærstående parter. Tilsvarende er datterselskaper av EW Group GmbH å anse som nærstående parter.

Alle transaksjoner med nærstående parter skjer til normale forretningsmessige prinsipper, og innenfor begrepet "armilengdes avstand". Se forøvrig note 12 som viser transaksjoner og mellomværender med nærstående parter.



Noter til regnskapet

Note 18 Leieavtaler

For leieavtaler med selskapet som leietaker er eiendeler og tilhørende forpliktelser innregnet i samsvar med IFRS 16. Det henvises til nærmere opplysninger i note 1 Prinsippnote for de prinsipper som er benyttet ved innregningen av eiendeler og forpliktelser. Note 4 Driftsmidler inneholder også opplysninger om den bokførte verdien av de leide driftsmidlene etter IFRS 16. Leieforpliktelsen er målt til nåverdien av leiebetalningene med utgangspunkt i selskapets marginale lånerente. Den marginale lånerenten er fastsatt til 5,11%.

Oversikt over tilhørende leieforpliktelser etter IFRS 16:

	2023/22	2022/21
Leieforpliktelse pr 01.07	58 167 725	56 679 495
Nye leieforpliktelser innregnet i perioden 01.07 - 30.06	4 016 489	7 636 048
Betaling av avdrag og renter	-9 778 426	-7 843 053
Rentekostnader på leieforpliktelsen	2 320 028	1 695 235
Total leieforpliktelse pr. 30.06	54 725 817	58 167 725
Herav er den totale leieforpliktelsen klassifisert i årsregnskapet som:		
Øvrig langsiktig gjeld (leieforpliktelse som forfaller mer enn ett år frem i tid)	48 161 067	51 664 020
Annen kortsiktig gjeld (tilsvarende første års betaling av avdrag)	6 564 750	6 503 705
Total leieforpliktelse pr. 30.06	54 725 817	58 167 725