



ÅRSREGNSKAPET FOR REGNSKAPSÅRET 2021 - GENERELL INFORMASJON

Enheten

Organisasjonsnummer: 921 209 754
Organisasjonsform: Aksjeselskap
Foretaksnavn: RENNEBU MASKINUTLEIE AS
Forretningsadresse: Kosbergveien 92
7391 RENNEBU

Regnskapsår

Årsregnskapets periode: 01.01.2021 - 31.12.2021

Konsern

Morselskap i konsern: Nei

Regnskapsregler

Regler for små foretak benyttet: Ja
Benyttet ved utarbeidelsen av årsregnskapet til selskapet: Regnskapslovens alminnelige regler

Årsregnskapet fastsatt av kompetent organ

Bekreftet av representant for selskapet: Geir Magne Johansen
Dato for fastsettelse av årsregnskapet: 30.06.2022

Grunnlag for avgivelse

År 2021: Årsregnskapet er elektronisk innlevert
År 2020: Tall er hentet fra elektronisk innlevert årsregnskap fra 2021

Det er ikke krav til at årsregnskapet m.v. som sendes til Regnskapsregisteret er undertegnet. Kontrollen på at dette er utført ligger hos revisor/enhetens øverste organ. Sikkerheten ivaretas ved at innsender har rolle/rettighet for innsending av årsregnskapet via Altinn, og ved at det bekreftes at årsregnskapet er fastsatt av kompetent organ.

Brønnøysundregistrene, 15.08.2023



Resultatregnskap

Beløp i: NOK	Note	2021	2020
RESULTATREGNSKAP			
Inntekter			
Salgsinntekt		4 040 047	3 027 001
Annen driftsinntekt		277 139	194 830
Sum inntekter		4 317 186	3 221 831
Kostnader			
Varekostnad		1 215 731	999 590
Lønnskostnad	1	415 896	233 139
Avskrivning på varige driftsmidler	2	858 934	473 512
Annen driftskostnad		1 229 244	878 524
Sum kostnader		3 719 805	2 584 765
Driftsresultat		597 381	637 066
Finansinntekter og finanskostnader			
Annen renteinntekt		797	974
Annen finansinntekt			70
Sum finansinntekter		797	1 044
Annen rentekostnad		277 737	177 656
Sum finanskostnader		277 737	177 656
Netto finans		-276 940	-176 612
Ordinært resultat før skattekostnad		320 442	460 454
Skattekostnad på ordinært resultat	3,4	70 503	110 158
Ordinært resultat etter skattekostnad		249 939	350 296
Årsresultat		249 939	350 296
Årsresultat etter minoritetsinteresser		249 939	350 296
Overføringer og disponeringer			
Overføringer annen egenkapital	5	249 939	350 296
Sum overføringer og disponeringer		249 939	350 296



Resultatregnskap

Beløp i: NOK	Note	2021	2020
---------------------	-------------	-------------	-------------



Balanse

Beløp i: NOK	Note	2021	2020
BALANSE - EIENDELER			
Anleggsmidler			
Immaterielle eiendeler			
Varige driftsmidler			
Maskiner og anlegg	2	4 402 751	3 898 425
Driftsløsøre, inventar, verktøy, kontorm.	2	124 528	181 649
Sum varige driftsmidler		4 527 279	4 080 074
Finansielle anleggsmidler			
Andre langsiktige fordringer		176 023	37 838
Sum finansielle anleggsmidler		176 023	37 838
Sum anleggsmidler		4 703 302	4 117 912
Omløpsmidler			
Varer			
Fordringer			
Kundefordringer		1 088 529	591 586
Andre kortsiktige fordringer		337 438	
Sum fordringer		1 425 967	591 586
Bankinnskudd, kontanter og lignende			
Bankinnskudd, kontanter o.l.	6	154 008	353 442
Sum bankinnskudd, kontanter og lignende		154 008	353 442
Sum omløpsmidler		1 579 975	945 029
SUM EIENDELER		6 283 277	5 062 941

BALANSE - EGENKAPITAL OG GJELD

Egenkapital

Innskutt egenkapital



Balanse

Beløp i: NOK	Note	2021	2020
Selskapskapital	7,8	36 000	36 000
Annen innskutt egenkapital	8	-5 570	-5 570
Sum innskutt egenkapital		30 430	30 430
Opptjent egenkapital			
Annen egenkapital	5,8	666 446	416 507
Sum opptjent egenkapital		666 446	416 507
Sum egenkapital		696 876	446 937
Gjeld			
Langsiktig gjeld			
Utsatt skatt	4	197 764	127 261
Sum avsetninger for forpliktelser		197 764	127 261
Annen langsiktig gjeld			
Gjeld til kredittinstitusjoner	9	4 692 281	4 021 075
Sum annen langsiktig gjeld		4 692 281	4 021 075
Sum langsiktig gjeld		4 890 045	4 148 336
Kortsiktig gjeld			
Leverandørgjeld		299 962	61 650
Skyldig offentlige avgifter		85 007	64 913
Annen kortsiktig gjeld	10	311 388	341 105
Sum kortsiktig gjeld		696 356	467 668
Sum gjeld		5 586 402	4 616 004
SUM EGENKAPITAL OG GJELD		6 283 277	5 062 941



Brønnøysundregistrene

ÅRSREGNSKAP FOR REGNSKAPSÅRET 2021 - GENERELL INFORMASJON

Journalnummer: 2022 885567

Enheten

Organisasjonsnummer: 921 209 754
Organisasjonsform: Aksjeselskap
Foretaksnavn: RENNEBU MASKINUTLEIE AS
Forretningsadresse: Kosbergveien 92
7391 RENNEBU

Regnskapsår

Årsregnskapets periode: 01.01.2021 - 31.12.2021

Konsern

Morselskap i konsern: Nei

Regnskapsregler

Regler for små foretak benyttet: Ja
Benyttet ved utarbeidelsen av
årsregnskapet til selskapet: Regnskapslovens alminnelige regler

Årsregnskapet fastsatt av kompetent organ

Bekreftet av representant for selskapet: Geir Magne Johansen
Dato for fastsettelse av årsregnskapet: 30.06.2022

Revisjon

Selskapet har besluttet at årsregnskapet
ikke skal revideres: Ja
Årsregnskapet er utarbeidet av ekstern
autorisert regnskapsfører: Ja
Ekstern autorisert regnskapsfører har i
løpet av regnskapsåret bistått ved den
løpende regnskapsføringen eller utført
andre tjenester for selskapet enn å
utarbeide årsregnskapet: Ja

Grunnlag for avgivelse

År 2021: Årsregnskap er elektronisk innlevert.
År 2020: Tall er hentet fra elektronisk innlevert årsregnskap fra 2021.

Det er ikke krav til at årsregnskapet m.v. som sendes til Regnskapsregisteret er undertegnet. Kontrollen på at dette er utført ligger hos revisor/enhetens øverste organ. Sikkerheten ivaretas ved at innsender har rolle/rettighet for innsending av årsregnskapet via Altinn, og ved at det bekreftes at årsregnskapet er fastsatt av kompetent organ.

Brønnøysundregistrene, 08.08.2022

Brønnøysundregistrene
Postadresse: Postboks 900, 8910 Brønnøysund
Telefon: 75 00 75 00
E-post: firmapost@brreg.no Internett: www.brreg.no
Organisasjonsnummer: 974 760 673



Organisasjonsnr: 921 209 754
RENNEBU MASKINUTLEIE AS

RESULTATREGNSKAP

Beløp i: NOK	Note	2021	2020
RESULTATREGNSKAP			
Inntekter			
Salgsinntekt		4 040 047	3 027 001
Annen driftsinntekt		277 139	194 830
Sum inntekter		4 317 186	3 221 831
Kostnader			
Varekostnad		1 215 731	999 590
Lønnskostnad	1	415 896	233 139
Avskrivning på varige driftsmidler	2	858 934	473 512
Annen driftskostnad		1 229 244	878 524
Sum kostnader		3 719 805	2 584 765
Driftsresultat		597 381	637 066
Finansinntekter og finanskostnader			
Annen renteinntekt		797	974
Annen finansinntekt			70
Sum finansinntekter		797	1 044
Annen rentekostnad		277 737	177 656
Sum finanskostnader		277 737	177 656
Netto finans		-276 940	-176 612
Ordinært resultat før skattekostnad			
Skattekostnad på ordinært resultat	3,4	70 503	110 158
Ordinært resultat etter skattekostnad		249 939	350 296
Årsresultat		249 939	350 296
Årsresultat etter minoritetsinteresser		249 939	350 296
Overføringer og disponeringer			
Overføringer annen egenkapital	5	249 939	350 296
Sum overføringer og disponeringer		249 939	350 296



Annen egenkapital	5,8	666 446	416 507
Sum opptjent egenkapital		666 446	416 507
Sum egenkapital		696 876	446 937
Gjeld			
Langsiktig gjeld			
Utsatt skatt	4	197 764	127 261
Sum avsetninger for forpliktelser		197 764	127 261
Annen langsiktig gjeld			
Gjeld til kredittinstitusjoner	9	4 692 281	4 021 075
Sum annen langsiktig gjeld		4 692 281	4 021 075
Sum langsiktig gjeld		4 890 045	4 148 336
Kortsiktig gjeld			
Leverandørgjeld		299 962	61 650
Skyldig offentlige avgifter		85 007	64 913
Annen kortsiktig gjeld	10	311 388	341 105
Sum kortsiktig gjeld		696 356	467 668
Sum gjeld		5 586 402	4 616 004
SUM EGENKAPITAL OG GJELD		6 283 277	5 062 941



Organisasjonsnr: 921 209 754
RENNEBU MASKINUTLEIE AS

NOTEOPPLYSNINGER - SELSKAP - alle poster oppgitt i hele tall

Note

Antall årsverk i regnskapsåret
0.00

<u>Sum</u>	<u>Beløp</u>
<u>Balanseført verdi 31.12.</u>	<u>Varige driftsmidler Immaterielle eiend.</u>

Konsernregnskap

Morselskapet sitt navn

Forretningskontor for morselskapet

Begrunnelse for at datterselskap er utelatt fra konsolideringen

Konsern, tilknyttet selskap m.v. - fordringer og gjeld

Fordringer

<u>Samlet beløp - tilknyttet selskap</u>	<u>Årets</u>	<u>Fjorårets</u>
--	--------------	------------------

<u>Samlet beløp - foretak i samme konsern</u>	<u>Årets</u>	<u>Fjorårets</u>
---	--------------	------------------

<u>Samlet beløp - foretak i samme konsern</u>	<u>Årets</u>	<u>Fjorårets</u>
---	--------------	------------------

<u>Samlet beløp - felles kontrollert virksomhet</u>	<u>Årets</u>	<u>Fjorårets</u>
---	--------------	------------------

<u>Pantstillelse</u>	<u>Beløp</u>
----------------------	--------------

<u>Beholdning av egne aksjer</u>	<u>Antall</u>	<u>Pålydende</u>	<u>Andel av aksjek.</u>
----------------------------------	---------------	------------------	-------------------------



Note

Lån og sikkerhetsstillelse til medlemmer

Er det gitt lån eller sikkerhetsstillelse til ledende personer: Nei

Opplysninger om:

Medlemmer av:

Mer om lån og sikkerhetsstillelse

Note

Noteopplysninger ut over minimumskravene for små foretak

Fullstendige noteopplysninger fremkommer av vedlagte PDF-dokument



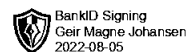
**Årsregnskap 2021
for
Rennebu Maskinutleie AS**

Organisasjonsnr. 921209754

Utarbeidet av:
Bjørkan Regnskap AS
Autorisert regnskapsførerselskap
Kirkbakk
7298 BUDALEN
Organisasjonsnr. 976089790



Rennebu Maskinutleie AS

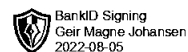


Resultatregnskap

	Note	2121	2020
DRIFTSINNEKTER OG DRIFTSKOSTNADER			
Driftsinntekter			
Salgsinntekt		4 040 047	3 027 001
Annen driftsinntekt		277 139	194 830
Sum driftsinntekter		4 317 186	3 221 831
Driftskostnader			
Varekostnad		1 215 731	999 590
Lønnskostnad	1	415 896	233 139
Avskrivning på varige driftsmidler	2	858 934	473 512
Annen driftskostnad		1 229 244	878 524
Sum driftskostnader		3 719 805	2 584 765
DRIFTSRESULTAT		597 381	637 066
FINANSINNEKTER OG FINANSKOSTNADER			
Finansinntekter			
Annen renteinntekt		797	974
Annen finansinntekt		0	70
Sum finansinntekter		797	1 044
Finanskostnader			
Annen rentekostnad		277 737	177 656
Sum finanskostnader		277 737	177 656
NETTO FINANSPOSTER		(276 940)	(176 612)
ORDINÆRT RES. FØR SKATTEKOSTNAD		320 442	460 454
Skattekostnad på ordinært resultat	3,4	70 503	110 158
ORDINÆRT RESULTAT		249 939	350 296
ÅRSRESULTAT		249 939	350 296
OVERF. OG DISPONERINGER			
Overføringer annen egenkapital	5	249 939	350 296
SUM OVERF. OG DISP.		249 939	350 296



Rennebu Maskinutleie AS

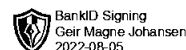


Balanse pr. 31.12.2121

	Note	31.12.2121	31.12.2020
EIENDELER			
ANLEGGSMIDLER			
Varige driftsmidler			
Maskiner og anlegg	2	4 402 751	3 898 425
Driftsløsøre, inventar, verktøy, kontorm.	2	124 528	181 649
Sum varige driftsmidler		4 527 279	4 080 074
Finansielle anleggsmidler			
Andre langsiktige fordringer		176 023	37 838
Sum finansielle anleggsmidler		176 023	37 838
SUM ANLEGGSMIDLER		4 703 302	4 117 912
OMLØPSMIDLER			
Fordringer			
Kundefordringer		1 088 529	591 586
Andre kortsiktige fordringer		337 438	0
Sum fordringer		1 425 967	591 586
Bankinnskudd, kontanter o.l.	6	154 008	353 443
SUM OMLØPSMIDLER		1 579 975	945 029
SUM EIENDELER		6 283 277	5 062 941



Rennebu Maskinutleie AS

**Balanse pr. 31.12.2121**

	Note	31.12.2121	31.12.2020
EGENKAPITAL OG GJELD			
EGENKAPITAL			
Innskutt egenkapital			
Selskapskapital	7,8	36 000	36 000
Annen innskutt egenkapital	8	(5 570)	(5 570)
Sum innskutt egenkapital		30 430	30 430
Opptjent egenkapital			
Annen egenkapital	5,8	666 446	416 507
Sum opptjent egenkapital		666 446	416 507
SUM EGENKAPITAL		696 876	446 937
GJELD			
LANGSIKTIG GJELD			
Avsetning for forpliktelser			
Utsatt skatt	4	197 764	127 261
Sum avsetning for forpliktelser		197 764	127 261
Annen langsiktig gjeld			
Gjeld til kredittinstitusjoner	9	4 692 281	4 021 075
Sum annen langsiktig gjeld		4 692 281	4 021 075
SUM LANGSIKTIG GJELD		4 890 045	4 148 336
KORTSIKTIG GJELD			
Leverandørgjeld		299 962	61 650
Skyldig offentlige avgifter		85 007	64 913
Annen kortsiktig gjeld	10	311 388	341 105
SUM KORTSIKTIG GJELD		696 356	467 668
SUM GJELD		5 586 402	4 616 004
SUM EGENKAPITAL OG GJELD		6 283 277	5 062 941

30.06.2022

Geir Magne Johansen
Styrets leder



Noter 2021

Regnskapsprinsipper:

Årsregnskapet er satt opp i samsvar med regnskapsloven og god regnskapsskikk for små foretak.

Omløpsmidler og kortsiktig gjeld

Omløpsmidler og kortsiktig gjeld omfatter normalt poster som forfaller til betaling innen ett år etter siste dag i regnskapsåret, samt poster som knytter seg til varekretsløpet. Omløpsmidler vurderes til laveste verdi av anskaffelseskost og antatt virkelig verdi (Laveste verdis prinsipp).

Anleggsmidler og langsiktig gjeld

Anleggsmidler omfatter eiendeler bestemt til varig eie og bruk for virksomheten. Anleggsmidler er vurdert til anskaffelseskost. Varige driftsmidler føres opp i balansen og avskrives over driftsmidlets forventede økonomiske levetid. Varige driftsmidler nedskrives til virkelig verdi ved verdifall som forventes ikke å være av forbigående art. Nedskrivninger blir reversert når grunnlaget for nedskrivningen ikke lenger finnes å være til stede.

Inntektsføring

Inntektsføring ved salg av varer skjer på leveringstidspunktet. Tjenester inntektsføres i takt med utførelsen. Andelen av salgsinntekter som knytter seg til fremtidige serviceytelser, balanseføres som uopptjent inntekt ved salget og inntektsføres deretter i takt med levering av ytelsene.

Varer

Varer er vurdert til det laveste av gjennomsnittlig anskaffelseskost og netto salgsverdi (laveste verdis prinsipp).

Fordringer

Kundefordringer føres opp i balansen til pålydende etter fradrag for avsetning til påregnelig tap. Avsetning til påregnelig tap gjøres på grunnlag av en individuell vurdering av de enkelte fordringene. I tillegg gjøres det for øvrige kundefordringer en uspesifisert avsetning for å dekke antatt tap.

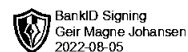
Andre fordringer er også gjenstand for en tilsvarende vurdering.

Skatt

Skattekostnaden i resultatregnskapet omfatter periodens betalbare skatt som blir utlignet og forfaller til betaling i neste regnskapsår i tillegg til endring i utsatt skatt. Utsatt skatt er beregnet med skattesatsen ved utgangen av regnskapsåret (22 %) på grunnlag av skattereduserende og skatteøkende midlertidige forskjeller som eksisterer mellom regnskapsmessige og skattemessige verdier. I beregningen er det også medtatt skattemessig framførbart underskudd ved regnskapsårets utgang. Skatteøkende og skattereduserende midlertidige forskjeller som reverserer eller kan reversere i samme periode er utlignet og nettoført.



Rennebu Maskinutleie AS



Noter 2021

Note 1 - Lønnskostnad

	I år	I fjor
Lønn	390 880	214 840
Arbeidsgiveravgift	25 016	13 750
Andre lønnsrelaterte ytelser	0	4 550
Totalt	415 896	233 139

Note 2 - Avskrivning på varige driftsmidler

	Maskiner og anlegg	Driftsløsøre, inventar, verktøy, kontorm.	Sum
Anskaffelseskost pr. 1/1	4 370 888	277 840	4 648 728
+ Tilgang	2 244 000	0	2 244 000
- Avgang	1 170 000	15 000	1 185 000
Anskaffelseskost pr. 31/12	5 444 888	262 840	5 707 728
Akk. av/nedskr. pr 1/1	472 463	96 191	568 654
+ Ordinære avskrivninger	801 813	57 121	858 934
+ Avskr. på oppskrivning	0	0	0
- Tilbakeført avskrivning	232 139	15 000	247 139
+ Ekstraord nedskrivninger	0	0	0
Akk. av/nedskr. pr. 31/12	1 042 137	138 312	1 180 449
Balansført verdi pr 31/12	4 402 751	124 528	4 527 279
Prosentats for ord.avskr	14-33	14-33	



Noter 2021

Note 3 - Skattekostnad på ordinært resultat

Spesifikasjon av årets skattegrunnlag:

Resultat før skattekostnader	320 442
+ Permanente og andre forskjeller	28
+ Endring i midlertidige forskjeller	-226 094
= Inntekt før anvendelse av framført underskudd	94 375
- Anvendt skattemessig framførbart underskudd	94 375
= Inntekt	0

Spesifikasjon av årets skattekostnad:

Beregnet skatt av årets resultat	0
= Sum betalbar skatt	0
+/- Endring i utsatt skatt (regnskapsført)	70 503
+/- Endring i utsatt skattefordel (regnskapsført)	0
= Ordinær skattekostnad	70 503
Skattesats i inntektsåret	22

Betalbar skatt i balansen består av

Sum betalbar skatt	0
= Betalbar skatt i balansen	0

Note 4 - Utsatt skatt / utsatt skattefordel

Utsatt skatt/utsatt skattefordel

	2021	2020
+ Driftsmidler inkl. goodwill	1 262 397	1 024 172
+ Utestående fordringer	-15 000	-2 869
- Skattem. fremf. underskudd som utlignes	348 468	442 843
= Grunnlag utsatt skatt	898 929	578 460
Utsatt skatt	197 764	127 261



Noter 2021

Note 5 - Disponering

Disponeringer

Årets resultat før skattekostnad	320 442
Skattekostnad	70 503
Årets resultat	249 939

Disponeringer

Avsatt til annen opptjent egenkapital	249 939
Sum disponert	249 939

Note 6 - Bankinnskudd, kontanter o.l.

Av selskapets bankinnskudd består kr 32.236,- av bundne skattetrekksmidler.

Note 7 - Selskapskapital

Selskapet har 30 aksjer pålydende kr 1 200 pr. aksje, samlet aksjekapital utgjør kr 36 000.

Selskapet har en aksjonær:

Navn	Antall Eierandel
Geir Magne Johansen	30 100,00 %

Aksjer eid av selskapets tillitsvalgte:

	Antall Eierandel
Medlemmer av styret	30 100,00 %

Note 8 - Egenkapital

	Aksjekapital / selskapskapital	Annen egenkapital	Sum egenkapital
Pr 1.1.	36 000	410 937	446 937
Tilført fra årsresultat		249 939	249 939
Pr 31.12.	36 000	660 876	696 876

Annen innskutt egenkapital består av stiftelseskostnader dekt av aksjekapitalen.



Rennebu Maskinutleie AS



Noter 2021

Note 9 - Gjeld til kredittinstitusjoner

Selskapet har tre bedriftslån i Soknedal Sparebank:

Lån 4333.52.28686 på kr 274.061,-. Lånet vil i sin helhet forfalle til betaling innen 5 år.
Lån 4333.52.28694 på kr 3.175.784,-. Lånet vil i sin helhet forfalle til betaling innen 5 år.
Traktorlån 4333.52.48814 på kr 1.242.436,-. Av lånets saldo vil kr 850.221,- forfalle til betaling innen 5 år.

Note 10 - Annen kortsiktig gjeld

Annen kortsiktig gjeld består av:

Påløpt arbeidsgiveravg av feriepenger	2 851
Gjeld til eier	262 331
Skyldige feriepenger	44 559
Påløpt rente	1 647
Sum	311 388