



ÅRSREGNSKAPET FOR REGNSKAPSÅRET 2021 - GENERELL INFORMASJON

Enheten

Organisasjonsnummer: 917 947 732
Organisasjonsform: Aksjeselskap
Foretaksnavn: STRANDKAIEN FISK OG DELIKATESSE AS
Forretningsadresse: Moldalia 32
5267 ESPELAND

Regnskapsår

Årsregnskapets periode: 01.01.2021 - 31.12.2021

Konsern

Morselskap i konsern: Nei

Regnskapsregler

Regler for små foretak benyttet: Ja
Benyttet ved utarbeidelsen av årsregnskapet til selskapet: Regnskapslovens alminnelige regler

Årsregnskapet fastsatt av kompetent organ

Bekreftet av representant for selskapet: Sebastian Bernard
Dato for fastsettelse av årsregnskapet: 25.05.2022

Grunnlag for avgivelse

År 2021: Årsregnskapet er elektronisk innlevert
År 2020: Tall er hentet fra elektronisk innlevert årsregnskap fra 2021

Det er ikke krav til at årsregnskapet m.v. som sendes til Regnskapsregisteret er undertegnet. Kontrollen på at dette er utført ligger hos revisor/enhetens øverste organ. Sikkerheten ivaretas ved at innsender har rolle/rettighet for innsending av årsregnskapet via Altinn, og ved at det bekreftes at årsregnskapet er fastsatt av kompetent organ.

Brønnøysundregistrene, 23.10.2023



Resultatregnskap

Beløp i: NOK	Note	2021	2020
RESULTATREGNSKAP			
Inntekter			
Salgsinntekt		14 660	
Annen driftsinntekt		216 708	162 531
Sum inntekter		231 368	162 531
Kostnader			
Varekostnad		3 503	
Avskrivning av driftsmidler og immaterielle eiendeler	3	54 000	54 000
Annen driftskostnad		15 908	13 579
Sum kostnader		73 411	67 579
Driftsresultat		157 957	94 952
Finansinntekter og finanskostnader			
Annen renteinntekt			11
Sum finansinntekter			11
Annen rentekostnad			99
Sum finanskostnader			99
Netto finans			-88
Ordinært resultat før skattekostnad		157 957	94 864
Skattekostnad på ordinært resultat		34 751	20 870
Ordinært resultat etter skattekostnad		123 206	73 994
Årsresultat		123 206	73 994
Årsresultat etter minoritetsinteresser		123 206	73 994
Totalresultat		123 206	73 994
Overføringer og disponeringer			
Konsernbidrag		124 800	73 320
Avsatt til annen egenkapital			674



Resultatregnskap

Beløp i: NOK	Note	2021	2020
Overført fra annen egenkapital		-1 594	
Sum overføringer og disponeringer		123 206	73 994



Balanse

Beløp i: NOK	Note	2021	2020
BALANSE - EIENDELER			
Anleggsmidler			
Immaterielle eiendeler			
Varige driftsmidler			
Tomter, bygninger o.a. fast eiendom	3	1 598 042	1 652 042
Sum varige driftsmidler	3, 5	1 598 042	1 652 042
Sum anleggsmidler		1 598 042	1 652 042
Omløpsmidler			
Varer			
Fordringer			
Kundefordringer		208 664	90 295
Andre kortsiktige fordringer	4	460 000	460 000
Sum fordringer		668 664	550 295
Bankinnskudd, kontanter og lignende			
Bankinnskudd, kontanter o.l.		137 265	25 808
Sum bankinnskudd, kontanter og lignende		137 265	25 808
Sum omløpsmidler		805 929	576 103
SUM EIENDELER		2 403 971	2 228 145
BALANSE - EGENKAPITAL OG GJELD			
Egenkapital			
Innskutt egenkapital			
Aksjekapital		31 500	31 500
Sum innskutt egenkapital		31 500	31 500
Opptjent egenkapital			
Annen egenkapital		221 737	223 331



Balanse

Beløp i: NOK	Note	2021	2020
Sum opptjent egenkapital		221 737	223 331
Sum egenkapital		253 237	254 831
Gjeld			
Langsiktig gjeld			
Utsatt skatt		12 686	13 461
Sum avsetninger for forpliktelser		12 686	13 461
Annen langsiktig gjeld			
Øvrig langsiktig gjeld	4	1 921 166	1 827 166
Sum annen langsiktig gjeld		1 921 166	1 827 166
Sum langsiktig gjeld		1 933 852	1 840 627
Kortsiktig gjeld			
Leverandørgjeld		238	
Betalbar skatt	2	326	368
Skyldig offentlige avgifter		54 527	38 319
Kortsiktig konserngjeld		160 000	
Annen kortsiktig gjeld		1 792	94 000
Sum kortsiktig gjeld		216 883	132 687
Sum gjeld		2 150 734	1 973 314
SUM EGENKAPITAL OG GJELD		2 403 971	2 228 145
POSTER UTENOM BALANSEN			
Pantstillelser	5	1 697 685	1 802 145



Brønnøysundregistrene

ÅRSREGNSKAP FOR REGNSKAPSÅRET 2021 - GENERELL INFORMASJON

Journalnummer: 2022 364038

Enheten

Organisasjonsnummer: 917 947 732
Organisasjonsform: Aksjeselskap
Foretaksnavn: HYLKJE NÆRINGSBYGG 4 AS
Forretningsadresse: Moldalia 32
5267 ESPELAND

Regnskapsår

Årsregnskapets periode: 01.01.2021 - 31.12.2021

Konsern

Morselskap i konsern: Nei

Regnskapsregler

Regler for små foretak benyttet: Ja
Benyttet ved utarbeidelsen av
årsregnskapet til selskapet: Regnskapslovens alminnelige regler

Årsregnskapet fastsatt av kompetent organ

Bekreftet av representant for selskapet: Sebastian Bernard
Dato for fastsettelse av årsregnskapet: 25.05.2022

Revisjon

Selskapet har besluttet at årsregnskapet
ikke skal revideres: Ja
Årsregnskapet er utarbeidet av ekstern
autorisert regnskapsfører: Ja
Ekstern autorisert regnskapsfører har i
løpet av regnskapsåret bistått ved den
løpende regnskapsføringen eller utført
andre tjenester for selskapet enn å
utarbeide årsregnskapet: Ja

Grunnlag for avgivelse

År 2021: Årsregnskap er elektronisk innlevert.
År 2020: Tall er hentet fra elektronisk innlevert årsregnskap fra 2021.

Det er ikke krav til at årsregnskapet m.v. som sendes til Regnskapsregisteret er undertegnet. Kontrollen på at dette er utført ligger hos revisor/enhetens øverste organ. Sikkerheten ivaretas ved at innsender har rolle/rettighet for innsending av årsregnskapet via Altinn, og ved at det bekreftes at årsregnskapet er fastsatt av kompetent organ.

Brønnøysundregistrene, 30.05.2022

Brønnøysundregistrene
Postadresse: Postboks 900, 8910 Brønnøysund
Telefon: 75 00 75 00
E-post: firmapost@brreg.no Internett: www.brreg.no
Organisasjonsnummer: 974 760 673



Organisasjonsnr: 917 947 732
HYLKJE NÆRINGSBYGG 4 AS

RESULTATREGNSKAP

Beløp i: NOK	Note	2021	2020
RESULTATREGNSKAP			
Inntekter			
Salgsinntekt		14 660	
Annen driftsinntekt		216 708	162 531
Sum inntekter		231 368	162 531
Kostnader			
Varekostnad		3 503	
Avskrivning av driftsmidler og immaterielle eiendeler	3	54 000	54 000
Annen driftskostnad		15 908	13 579
Sum kostnader		73 411	67 579
Driftsresultat		157 957	94 952
Finansinntekter og finanskostnader			
Annen renteinntekt			11
Sum finansinntekter			11
Annen rentekostnad			99
Sum finanskostnader			99
Netto finans			-88
Ordinært resultat før skattekostnad			
Skattekostnad på ordinært resultat		34 751	20 870
Ordinært resultat etter skattekostnad		123 206	73 994
Årsresultat		123 206	73 994
Årsresultat etter minoritetsinteresser		123 206	73 994
Totalresultat		123 206	73 994
Overføringer og disponeringer			
Konsernbidrag		124 800	73 320
Avsatt til annen egenkapital			674
Overført fra annen egenkapital		-1 594	
Sum overføringer og disponeringer		123 206	73 994





Organisasjonsnr: 917 947 732
HYLKJE NÆRINGSBYGG 4 AS

BALANSE

Beløp i: NOK	Note	2021	2020
--------------	------	------	------

BALANSE - EIENDELER

Anleggsmidler Immaterielle eiendeler

Varige driftsmidler

Tomter, bygninger o.a. fast eiendom	3	1 598 042	1 652 042
Sum varige driftsmidler	3, 5	1 598 042	1 652 042
Sum anleggsmidler		1 598 042	1 652 042

Omløpsmidler

Varer

Fordringer

Kundefordringer		208 664	90 295
Andre kortsiktige fordringer	4	460 000	460 000
Sum fordringer		668 664	550 295

Bankinnskudd, kontanter og lignende

Bankinnskudd, kontanter o. l.		137 265	25 808
Sum bankinnskudd, kontanter og lignende		137 265	25 808

Sum omløpsmidler		805 929	576 103
------------------	--	---------	---------

SUM EIENDELER		2 403 971	2 228 145
---------------	--	-----------	-----------

BALANSE - EGENKAPITAL OG GJELD

Egenkapital

Innskutt egenkapital

Aksjekapital		31 500	31 500
Sum innskutt egenkapital		31 500	31 500

Opptjent egenkapital

Annen egenkapital		221 737	223 331
Sum opptjent egenkapital		221 737	223 331

Sum egenkapital		253 237	254 831
-----------------	--	---------	---------

Gjeld

Langsiktig gjeld			
Utsatt skatt		12 686	13 461



Sum avsetninger for forpliktelser		12 686	13 461
Annen langsiktig gjeld			
Øvrig langsiktig gjeld	4	1 921 166	1 827 166
Sum annen langsiktig gjeld		1 921 166	1 827 166
Sum langsiktig gjeld		1 933 852	1 840 627
Kortsiktig gjeld			
Leverandørgjeld		238	
Betalbar skatt	2	326	368
Skyldig offentlige avgifter		54 527	38 319
Kortsiktig konserngjeld		160 000	
Annen kortsiktig gjeld		1 792	94 000
Sum kortsiktig gjeld		216 883	132 687
Sum gjeld		2 150 734	1 973 314
SUM EGENKAPITAL OG GJELD		2 403 971	2 228 145
POSTER UTENOM BALANSEN			
Pantstillelser	5	1 697 685	1 802 145



Organisasjonsnr: 917 947 732
HYLKJE NÆRINGSBYGG 4 AS

NOTEOPPLYSNINGER - SELSKAP - alle poster oppgitt i hele tall

Note

Antall aksjer og aksjeeiere

Note

1

Antall årsverk i regnskapsåret


Virksomheten har hatt følgende antall årsverk:

0.00

Omløpsmidler Startdato Sluttdato Endring

Skattemessig fremf.undersk. Startdato Sluttdato Endring

Kortsiktig gjeld Startdato Sluttdato Endring



Årsregnskap 2021

Hylkje Næringsbygg 4 AS

Resultatregnskap
Balanse
Noter til regnskapet


Org.nr.: 917 947 732



RESULTATREGNSKAP

HYLKJE NÆRINGSBYGG 4 AS

DRIFTSINNEKTER OG DRIFTSKOSTNADER	Note	2021	2020
Salgsinntekt		14 660	0
Annen driftsinntekt		216 708	162 531
Sum driftsinntekter		231 368	162 531
Varekostnad		3 503	0
Avskrivning av driftsmidler og immaterielle eiendeler	3	54 000	54 000
Annen driftskostnad		15 908	13 579
Sum driftskostnader		73 411	67 579
Driftsresultat		157 957	94 952
FINANSINNEKTER OG FINANSKOSTNADER			
Annen renteinntekt		0	11
Annen rentekostnad		0	99
Resultat av finansposter		0	-88
Ordinært resultat før skattekostnad		157 957	94 864
Skattekostnad på ordinært resultat		34 751	20 870
Ordinært resultat		123 206	73 994
EKSTRAORDINÆRE INNTEKTER OG KOSTNADER			
Årsresultat		123 206	73 994
OVERFØRINGER			
Avsatt konsernbidrag		124 800	73 320
Avsatt til annen egenkapital		0	674
Overført fra annen egenkapital		1 594	0
Sum overføringer		123 206	73 994



BALANSE

HYLKJE NÆRINGSBYGG 4 AS

EIENDELER	Note	2021	2020
ANLEGGSMIDLER			
IMMATERIELLE EIENDELER			
VARIGE DRIFTSMIDLER			
Tomter, bygninger o.a. fast eiendom	3	1 598 042	1 652 042
Sum varige driftsmidler	3, 5	1 598 042	1 652 042
Sum anleggsmidler		1 598 042	1 652 042
OMLØPSMIDLER			
FORDRINGER			
Kundefordringer		208 664	90 295
Andre kortsiktige fordringer	4	460 000	460 000
Sum fordringer		668 664	550 295
INVESTERINGER			
Bankinnskudd, kontanter o.l.		137 265	25 808
Sum omløpsmidler		805 929	576 103
Sum eiendeler		2 403 971	2 228 145



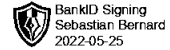
BALANSE

HYLKJE NÆRINGSBYGG 4 AS

EGENKAPITAL OG GJELD	Note	2021	2020
EGENKAPITAL			
INNSKUTT EGENKAPITAL			
Aksjekapital		31 500	31 500
Sum innskutt egenkapital		31 500	31 500
OPPTJENT EGENKAPITAL			
Annen egenkapital		221 737	223 331
Sum opptjent egenkapital		221 737	223 331
Sum egenkapital		253 237	254 831
GJELD			
Utsatt skatt		12 686	13 461
Sum avsetning for forpliktelser		12 686	13 461
ANNEN LANGSIKTIG GJELD			
Øvrig langsiktig gjeld	4	1 921 166	1 827 166
Sum annen langsiktig gjeld		1 921 166	1 827 166
KORTSIKTIG GJELD			
Leverandørgjeld		238	0
Betalbar skatt	2	326	368
Skyldig offentlige avgifter		54 527	38 319
Konserngjeld		160 000	0
Annen kortsiktig gjeld		1 792	94 000
Sum kortsiktig gjeld		216 883	132 687
Sum gjeld		2 150 734	1 973 314
Sum egenkapital og gjeld		2 403 971	2 228 145
Pantstillelser	5	1 697 685	1 802 145

25.05.2022
Styret i Hylkje Næringsbygg 4 AS

Sebastian Bernard
styreleder



Hylkje Næringsbygg 4 AS

Regnskapsprinsipper

Årsregnskapet er satt opp i samsvar med regnskapsloven og NRS 8 - God regnskapsskikk for små foretak.

DRIFTSINNTEKTER

Inntektsføring ved salg av varer skjer på leveringstidspunktet. Tjenester inntektsføres etter hvert som de leveres.

SKATT

Skattekostnaden i resultatregnskapet omfatter både periodens betalbare skatt og endring i utsatt skatt. Utsatt skatt er beregnet med 22 % på grunnlag av de midlertidige forskjeller som eksisterer mellom regnskapsmessige og skattemessige verdier, samt ligningsmessig underskudd til fremføring ved utgangen av regnskapsåret. Skatteøkende og skattereduserende midlertidige forskjeller som reverserer eller kan reverseres i samme periode er utlignet og nettoført.

KLASSIFISERING OG VURDERING AV ANLEGGSMIDLER

Anleggsmidler omfatter eiendeler bestemt til varig eie og bruk. Anleggsmidler er vurdert til anskaffelseskost. Varige driftsmidler balanseføres og avskrives over driftsmidlets økonomiske levetid. Varige driftsmidler nedskrives til gjenvinnbart beløp ved verdifall som forventes ikke å være forbigående. Gjenvinnbart beløp er det høyeste av netto salgsverdi og verdi i bruk. Verdi i bruk er nåverdi av fremtidige kontantstrømmer knyttet til eiendelen. Nedskrivningen reverseres når grunnlaget for nedskrivningen ikke lenger er til stede.

KLASSIFISERING OG VURDERING AV OMLØPSMIDLER


Omløpsmidler og kortsiktig gjeld omfatter normalt poster som forfaller til betaling innen ett år etter balansedagen, samt poster som knytter seg til varekretsløpet. Omløpsmidler vurderes til laveste verdi av anskaffelseskost og virkelig verdi.

FORDRINGER

Kundefordringer og andre fordringer oppføres til pålydende etter fradrag for avsetning til forventet tap. Avsetning til tap gjøres på grunnlag av en individuell vurdering av de enkelte fordringene.

Note 1 Lønnskostnader

Hylkje Næringsbygg 4 AS har ikke hatt lønns- eller personalkostnader i 2021 og det foreligger heller ingen slike forpliktelser.



Hylkje Næringsbygg 4 AS

Note 2 Skatt

Årets skattekostnad	2021	2020
Resultatført skatt på ordinært resultat:		
Betalbar skatt	35 526	21 048
Endring i utsatt skatt	-775	-178
Skattekostnad ordinært resultat	34 751	20 870
Skattepliktig inntekt:		
Ordinært resultat før skatt	157 957	94 864
Permanente forskjeller	0	0
Endring i midlertidige forskjeller	3 524	809
Avgitt konsernbidrag	-160 000	-94 000
Skattepliktig inntekt	1 481	1 673
Betalbar skatt i balansen:		
Betalbar skatt på årets resultat	35 526	21 048
Betalbar skatt på avgitt konsernbidrag	-35 200	-20 680
Sum betalbar skatt i balansen	326	368

Skatteeffekten av midlertidige forskjeller som har gitt opphav til utsatt skatt og utsatte skattefordeler, spesifisert på typer av midlertidige forskjeller


	2021	2020	Endring
Varige driftsmidler	57 664	61 188	3 524
Sum	57 664	61 188	3 524
Grunnlag for utsatt skatt	57 664	61 188	3 524
Utsatt skatt (22 %)	12 686	13 461	775

Note 3 Anleggsmidler

	Bygninger og tomter	Sum
Anskaffelseskost pr. 01.01.21	1 821 794	1 821 794
= Anskaffelseskost 31.12.21	1 821 794	1 821 794
Akkumulerte avskrivninger 31.12.21	223 752	223 752
= Bokført verdi 31.12.21	1 598 042	1 598 042
Årets ordinære avskrivninger	54 000	54 000
Økonomisk levetid	25 år	



Hylkje Næringsbygg 4 AS



Note 4 Langsiktig gjeld - Mellomværende med selskap i samme konsern m.v.

	Andre fordringer	
	2021	2020
Foretak i samme konsern	460 000	460 000
Sum	460 000	460 000

	Annen langsiktig gjeld	
	2021	2020
Foretak i samme konsern	1 921 166	1 827 166
Sum	1 921 166	1 827 166

Langsiktig gjeld til morselskapet som forfaller mer enn 5 år fram tid kr 1000.000

Note 5 Pantstillelser og garantier

Selskapet har stilt bygning som sikkerhet for lån i morselskap.